ATTI PARLAMENTARI

XVI LEGISLATURA

CAMERA DEI DEPUTATI

Doc. XV
n. 31

RELAZIONE DELLA CORTE DEI CONTI

AL PARLAMENTO

sulla gestione finanziaria degli Enti sottoposti a controllo in applicazione della legge 21 marzo 1958, n. 259

CONSIGLIO PER LA RICERCA E LA SPERIMENTAZIONE IN AGRICOLTURA (C.R.A.)

(Esercizi 2005 e 2006)

Trasmessa alla Presidenza il 24 luglio 2008

TIPOGRAFIA DEL SENATO

PAGINA BIANCA

INDICE

Determinazione della Corte dei Conti n. 65/2008 del 18 luglio 2008 . . . . . *Pag.* 5

Relazione sul risultato del controllo eseguito sulla gestione finanziaria del Consiglio per la ricerca e la sperimentazione in agricoltura (C.R.A.) per gli esercizi 2005 e 2006 . . . . . » 7

DOCUMENTI ALLEGATI:

Esercizio 2005:

Relazione del Consiglio di Amministrazione . . . . . » 53
Relazione del Collegio dei Revisori . . . . . » 59
Bilancio consuntivo . . . . . » 67

Esercizio 2006:

Relazione del Consiglio di Amministrazione . . . . . » 195
Relazione del Collegio dei Revisori . . . . . » 201
Bilancio consuntivo . . . . . » 209

PAGINA BIANCA

Determinazione n. 65/2008

LA CORTE DEI CONTI

IN SEZIONE DEL CONTROLLO SUGLI ENTI

nell'adunanza del 18 luglio 2008;

visto il testo unico delle leggi sulla Corte dei conti approvato con regio decreto 12 luglio 1934, n. 1214;

vista la legge 21 marzo 1958, n. 259;

visto il decreto legislativo 29 ottobre 1999, n. 454, con il quale è stato sottoposto al controllo della Corte dei conti il Consiglio per la ricerca e sperimentazione in agricoltura;

visti i conti consuntivi del Consiglio per la ricerca e sperimentazione in agricoltura, relativi agli esercizi finanziari 2005 e 2006, nonché le annesse relazioni degli organi di amministrazione e di revisione, trasmessi alla Corte dei conti in adempimento dell'articolo 4 della citata legge n. 259 del 1958;

esaminati gli atti;

udito il relatore Consigliere Ciro Valentino e, sulla sua proposta, discussa e deliberata la relazione con la quale la Corte, in base agli atti ed agli elementi acquisiti, riferisce alle Presidenze delle due Camere del Parlamento il risultato del controllo eseguito sulla gestione finanziaria del Consiglio per la ricerca e sperimentazione in agricoltura, per gli esercizi 2005 e 2006;

ritenuto che, assolto così ogni prescritto incombente, possa, a norma dell'articolo 7 della citata legge n. 259 del 1958, darsi corso alla comunicazione alle dette Presidenze, oltre che dei conti consuntivi – corredati delle relazioni degli organi amministrativi e di revisione – della relazione come innanzi deliberata, che alla presente si unisce perché ne faccia parte integrante;

P. Q. M.

comunica, a norma dell'articolo 7 della legge n. 259 del 1958, alle Presidenze delle due Camere del Parlamento, insieme ai conti consuntivi per gli esercizi 2005 e 2006 – corredati delle relazioni degli organi amministrativi e di revisione – del Consiglio per la ricerca e sperimentazione in agricoltura, l'unita relazione con la quale la Corte riferisce il risultato del controllo eseguito sulla gestione finanziaria dell'Ente stesso.

L'ESTENSORE — IL PRESIDENTE

f.to Ciro Valentino — *f.to* Mario Alemanno

PAGINA BIANCA

RELAZIONE SUL RISULTATO DEL CONTROLLO ESEGUITO SULLA GESTIONE FINANZIARIA DEL *CONSIGLIO PER LA RICERCA E SPERIMENTAZIONE IN AGRICOLTURA (CRA)*, PER GLI ESERCIZI 2005 E 2006

SOMMARIO

1. Premessa. – 2. Il quadro normativo. – 3. Gli Organi. – 4. Il personale. – 5. L'attività. – 6. La gestione finanziaria e patrimoniale. – 7. Considerazioni conclusive. – Appendice.

PAGINA BIANCA

1. Premessa

Con la presente relazione la Corte riferisce al Parlamento sul risultato del controllo eseguito sulla gestione finanziaria del Consiglio per la Ricerca e la sperimentazione in Agricoltura (CRA) relativa agli anni 2005 e 2006, nonché sugli eventi più significativi intervenuti fino a data corrente.

Il precedente referto sugli esercizi 2003 e 2004 sulla gestione finanziaria dei preesistenti Istituti di ricerca e sperimentazione agraria, è stato pubblicato in Atti Parlamentari, XV Legislatura, Camera dei deputati, Doc. XV n. 106.

2. Il quadro normativo.

Il decreto legislativo 29 ottobre 1999, n. 454, di riorganizzazione della ricerca in agricoltura, in attuazione dell'art.11 della legge 15 marzo 1997, n. 59 (con le integrazioni e modifiche di cui alla legge 6 luglio 2002, n. 137) ha previsto l'istituzione del Consiglio per la Ricerca e la sperimentazione in Agricoltura, ente nazionale di ricerca e sperimentazione con competenza scientifica generale nel settore agricolo, agroindustriale, ittico e forestale e con strutture di ricerca distribuite sul territorio.

La Corte ha dato particolare rilievo negli ultimi referti al Parlamento al processo di riforma, avviato con il ripetuto decreto legislativo del 1999 n. 454 del settore della ricerca agricola pubblica, caratterizzata da una proliferazione e segmentazione di soggetti coinvolti nell'attività istituzionale, con finanziamenti di varia provenienza.

Il processo avviato con tale riforma viene ad attuarsi in un quadro costituzionale mutato rispetto a quello vigente all'atto della precedente riforma del 1967.

Già nel 1977, con il D.P.R 24 luglio 1977, n. 616, emanato per attuare la legge 22 luglio 1975, n. 382, erano state trasferite alle Regioni molte competenze in materia di agricoltura e territorio e di istruzione professionale, restando allo Stato, in tali ambiti, compiti di indirizzo e di coordinamento. Veniva, inoltre, mantenuta allo Stato la competenza sulla ricerca "di interesse nazionale".

Con la recente modifica del Titolo Quinto, parte seconda della Costituzione, nel quadro di un riassetto complessivo nella materia in esame, il trasferimento alle Regioni si è ampliato ulteriormente.

In particolare, il rinnovato art. 117 prevede che lo Stato abbia legislazione esclusiva in materia di ordinamento e organizzazione amministrativa dello Stato e degli Enti pubblici nazionali.

Anche se emanato prima della modifica dell'art. 117 della Costituzione, il decreto legislativo n. 454/1999 ne ha anticipato lo spirito, in considerazione della significativa presenza, in seno al Consiglio di amministrazione, dei rappresentanti designati dalla Conferenza permanente per i rapporti tra lo Stato, le Regioni e le Province autonome in tutte le fasi della sua costituzione e organizzazione.

Si evidenzia che il ruolo delle Regioni è di primo piano nella definizione degli orientamenti della ricerca del CRA, in quanto a tali enti spetta il compito di interfaccia del territorio e dell'agricoltura in particolare, settori sui quali la competenza gestionale fu trasferita, appunto, alle regioni stesse oltre trent'anni or sono.

Il CRA, soggetto alla vigilanza del Ministero delle Politiche Agricole Alimentari e Forestali, è dotato di autonomia scientifica, statuaria, organizzativa, amministrativa e finanziaria.

I ventidue Istituti scientifici e tecnologici (con le relative sezioni operative) indicati nel DPR n. 1318/1967 e nella legge n. 306/1973 (Istituto sperimentale per il tabacco), nonché le altre istituzioni e strutture di ricerca incluse nell'allegato I al decreto legislativo n. 454/1999 sono tutti confluiti nella struttura del CRA, come dall'elenco che segue (in corsivo vengono indicati gli organismi di cui all'allegato 1 del decreto legislativo 29 ottobre 1999, n. 454 che non erano Istituti di ricerca e di sperimentazione agraria):

1. *Istituto Nazionale di Apicoltura (Bologna)*
2. Istituto Sperimentale per l'Assestamento Forestale e l'Alpicoltura (Trento)
3. Istituto Sperimentale Agronomico (Bari)
   - Sezione operativa periferica di Modena
   - Sezione operativa periferica di Metaponto
4. Istituto Sperimentale per l'Agrumicoltura (Acireale-Catania)
   - Sezione operativa periferica di Reggio Calabria
5. Istituto Sperimentale per la Cerealicoltura (Roma)
   - Sezione operativa periferica di Bergamo
   - Sezione operativa periferica di Catania
   - Sezione operativa periferica di Foggia
   - Sezione operativa periferica di S.Angelo Lodigiano (Lodi)
   - Sezione operativa periferica di Fiorenzuola d'Arda (Piacenza)
   - Sezione operativa periferica di Badia Polesine (Rovigo).
   - Sezione operativa periferica di Vercelli
6. Istituto Sperimentale per le Colture Foraggere (Lodi)
   - Sezione operativa periferica di Cagliari
   - Sezione operativa periferica di Foggia
   - Sezione operativa periferica di Montagnana (Padova)
7. Istituto Sperimentale per le Colture Industriali (Bologna)
   - Sezione operativa periferica di Osimo (Ancona)
   - Sezione operativa periferica di Rovigo
   - Sezione operativa periferica di Battipaglia (Salerno)
8. Istituto Sperimentale per l'Elaiotecnica (Pescara)
9. Istituto Sperimentale per l'Enologia (Asti)
   - Sezione operativa periferica di Barletta (Bari)
   - Sezione operativa periferica di Velletri (Roma)
   - Sezione operativa periferica di Gaiole in Chianti (Siena).
10. Istituto Sperimentale per la Floricoltura (Sanremo-Imperia)
    - Sezione operativa periferica di Palermo
    - Sezione operativa periferica di Pescia (Pistoia)
11. Istituto Sperimentale per la Frutticoltura (Roma)
    - Sezione operativa periferica di Caserta
    - Sezione operativa periferica di Forlì
    - Sezione operativa periferica di Pergine (Trento)
12. Istituto Sperimentale Lattiero Caseario (Lodi)
    - Sezione operativa periferica di Parma (non attiva)

13. Istituto Sperimentale per la Meccanizzazione Agricola (Monterotondo-Roma)
    - Sezione operativa periferica di Treviglio (Bergamo)
14. Istituto Sperimentale per la Nutrizione delle Piante (Roma)
    - Sezione operativa periferica di Gorizia
    - Sezione operativa periferica di Torino
15. Istituto Sperimentale per l'Olivicoltura (Rende-Cosenza)
    - Sezione operativa periferica di Palermo
    - Sezione operativa periferica di Spoleto (Perugia)
16. Istituto Sperimentale per l'Orticoltura (Pontecagnano-Salerno)
    - Sezione operativa periferica di Monsampolo del Tronto (Ascoli Piceno)
    - Sezione operativa periferica di Montanaso Lombardo (Lodi)
17. Istituto Sperimentale per la Patologia Vegetale (Roma)
18. *Istituto di Sperimentazione per la Pioppicoltura (Casale Monf.-Alessandria)*
    - Sezione operativa periferica di Roma
19. Istituto Sperimentale per lo Studio e la Difesa del Suolo (Firenze)
    - Sezione operativa periferica di Catanzaro Lido
    - Sezione operativa periferica di Rieti
20. Istituto Sperimentale per la Selvicoltura (Arezzo)
    - Sezione operativa periferica di Cosenza
    - Sezione operativa periferica di Firenze
    - Sezione operativa periferica di S.Pietro Avellana (Isernia)
21. Istituto Sperimentale per il Tabacco (Scafati-Salerno)
    - Sezione operativa periferica di Lecce
    - Sezione operativa periferica di Roma (non attiva)
    - Sezione operativa periferica di Bovolone (Varese)
22. Istituto Sperimentale per la Viticoltura (Conegliano-Treviso)
    - Sezione operativa periferica di Arezzo
    - Sezione operativa periferica di Asti
    - Sezione operativa periferica di Turi (Bari)
23. Istituto Sperimentale per la Zoologia Agraria (Firenze)
    - Sezione operativa periferica di Padova
    - Sezione operativa periferica di Roma
24. Istituto Sperimentale per la Zootecnia (Roma)
    - Sezione operativa periferica di Cremona
    - Sezione operativa periferica di Foggia
    - Sezione operativa periferica di Modena
    - Sezione operativa periferica di Potenza
    - Sezione operativa periferica di Ragusa
    - Sezione operativa periferica di Rovigo
    - Sezione operativa periferica di Torino
25. Istituto Sperimentale per la Valorizzazione Tecnologica delle Produzioni Agricole (Milano)
    - Sezione operativa periferica di Palermo (non attiva)
26. *Laboratorio centrale di Idrobiologia (Roma)*
27. *Ufficio Centrale Ecologia Agraria (Roma)*
28. *Gabinetto di analisi entomologiche (Roma). La sede non è attiva.*

Secondo l'art. 7 del decreto legislativo n.454 del 1999, entro sei mesi dalla data del suo insediamento, il Consiglio di amministrazione del CRA delibera lo statuto, il regolamento di amministrazione e contabilità ed il regolamento di organizzazione e funzionamento, con il quale è definita anche la dotazione organica del personale.

L'art. 9 dello stesso decreto legislativo n. 454 del 1999 ha previsto la soppressione degli organismi degli Istituti di ricerca e di sperimentazione in agricoltura, di cui all'allegato 1 dello stesso decreto legislativo, a decorrere dalla data di approvazione dello statuto e dei regolamenti di amministrazione e contabilità, nonché di quello di organizzazione del Consiglio, a sua volta prevista entro sei mesi dalla data di insediamento del Consiglio di amministrazione dell'Ente.

Allo statuto del Consiglio è demandata la riorganizzazione degli organismi preesistenti, nel senso di una razionalizzazione della rete delle articolazioni territoriali, mediante fusioni, trasformazioni, aggregazioni e soppressioni degli Istituti, sezioni ed altre strutture, di cui all'allegato 1 del decreto legislativo n. 454 del 1999, in ragione delle esigenze di equilibrata distribuzione degli stessi sul territorio e della loro specifica competenza scientifica, nonché delle necessità di potenziamento dei poli di eccellenza[1].

In data 5 marzo 2004 è stato approvato lo Statuto dell'Ente ed in data 1° ottobre 2004 sono stati approvati i regolamenti di organizzazione e funzionamento, nonché di amministrazione e contabilità.

A partire da quest'ultima data, ai sensi dell'art. 9 del ripetuto decreto legislativo, gli Istituti di ricerca e di sperimentazione e le altre strutture di ricerca di cui all'allegato I hanno perso la personalità giuridica e si sono trasformati nella rete scientifica dell'Ente, il quale è subentrato in tutti i rapporti attivi e passivi degli stessi.

In base alle prescrizioni dell'art. 7 del decreto legislativo n. 454/1999, l'Ente ha deliberato i propri regolamenti conformandosi ai principi previsti dal D.P.R. n. 97 del 27 febbraio 2003, che ha emanato il regolamento concernente l'amministrazione e la contabilità degli enti pubblici di cui alla legge 20 marzo 1975, n.70.

In data 22 marzo 2006 è stato approvato il Piano di riorganizzazione e razionalizzazione della rete scientifica del CRA. Il piano ha ridisegnato una nuova articolazione territoriale delle strutture di ricerca dell'Ente istituendo 15 Centri e 32 Unità di ricerca:

1 Centro di ricerca per la genomica e la postgenomica animale e vegetale (Fiorenzuola d'Arda);

2 Centro di ricerca per lo studio delle relazioni tra pianta e suolo (Roma);

1 Unità di ricerca per la climatologia e la meteorologia applicate all'agricoltura (Roma);

3 Centro di ricerca per la patologia vegetale (Roma);

[1] Con l'art. 1 della legge n. 137 del 2002 è stata riaperta per la durata di 18 mesi la delega legislativa per la riorganizzazione del Consiglio, ai sensi dell''art. 7, comma sesto del predetto decreto legislativo, per evitare duplicazioni ed aumentare l'efficacia del sistema di ricerca, con possibili aggregazioni al Consiglio di altri Istituti pubblici operanti nel settore della ricerca in agricoltura; peraltro, tale delega non è stata esercitata.

2 Unità di ricerca per la valorizzazione qualitativa dei cereali (Roma);

4 Centro di ricerca per l'agrobiologia e la pedologia (Firenze);

3 Unità di ricerca per il vivaismo e la gestione del verde ambientale ed ornamentale (Pescia);

5 Centro di ricerca per la cerealicoltura (Foggia);

4 Unità di ricerca per i sistemi colturali degli ambienti caldo-aridi (Bari);

5 Unità di ricerca per l'individuazione e lo studio di colture ad alto reddito in ambiente caldo-arido (Lecce);

6 Unità di ricerca per l'uva da tavola e la vitivinicoltura in ambiente mediterraneo (Turi BA);

6 Centro di ricerca per le colture industriali (Bologna);

7 Unità di ricerca per l'orticoltura (Monsanpolo del Tronto AP);

8 Unità di ricerca per la frutticoltura (Forlì);

9 Unità di ricerca per la suinicoltura (Modena);

10 Unità di ricerca di apicoltura e bachicoltura (Bologna);

7 Centro di ricerca per l'orticoltura (Pontecagnano SA);

11 Unità di ricerca per le colture alternative al tabacco (Scafati SA);

12 Unità di ricerca per la frutticoltura (Caserta);

13 Unità di ricerca per la zootecnia estensiva (Bella PZ);

8 Centro di ricerca per la frutticoltura (Roma);

14 Unità di ricerca per le produzioni enologiche dell'Italia centrale (Velletri RM);

15 Unità di ricerca per la gestione dei sistemi forestali dell'appennino (San Pietro Avellana IS);

9 Centro di ricerca per l'agrumicoltura e le colture mediterranee (Acireale CT);

16 Unità di ricerca per il recupero e la valorizzazione per le specie floricole mediterranee (PA);

10 Centro di ricerca per l'olivicoltura e l'industria olearia (Rende CS e sede distaccata a Pescara);

17 Unità di ricerca per lo studio dei sistemi colturali (Metaponto);

18 Unità di ricerca per la selvicoltura in ambiente mediterraneo (Cosenza);

19 Unità di ricerca per la genomica e la post genomica (Metaponto);

11 Centro di ricerca per l'enologia (Asti);

20 Unità di ricerca per la risicoltura (Vercelli);

21 Unità di ricerca per la floricoltura e specie ornamentali (Sanremo);

22 Unità di ricerca per le produzioni legnose fuori foresta (Casale Monferrato AL);

12 Centro di ricerca per la viticoltura (Conegliano Veneto);
23 unità di ricerca per il monitoraggio e la pianificazione forestale (Trento);
24 Unità di ricerca per l'acquacoltura e la mollusco-coltura (Friuli Venezia Giulia);
13 Centro di ricerca per la produzione delle carni e lo sviluppo genetico (Roma);
25 Unità di ricerca per l'ingegneria agraria (Roma);
26 Unità di ricerca per i sistemi agropastorali dell'appennino centrale (Rieti);
27 Unità di ricerca per i sistemi agro pastorali in ambiente mediterraneo (Sanluri CA);
14 Centro di ricerca per le produzioni foraggere e lattiero-casearie (Lodi);
28 Unità di ricerca per i processi dell'industria agroalimentare (Milano);
29 Unità di ricerca per la maiscoltura (Bergamo);
30 Unità di ricerca per la selezione dei cereali e la valorizzazione delle varietà vegetali (Sant'Angelo Lodigiano);
31 Unità di ricerca per l'orticoltura (Montanaso Lombardo);
15 Centro di ricerca per la selvicoltura (Arezzo);
32 Unità di ricerca per la viticoltura (Arezzo).

Complessivamente è stato operato un processo di riorganizzazione e razionalizzazione che ha ridotto le strutture periferiche da 82 a 47.

Il complesso delle funzioni svolte dalle strutture di ricerca si può ricondurre a tre diversi filoni:

- attività ad indirizzo disciplinare (studio e difesa del suolo; assestamento agronomico; nutrizione delle piante; meccanizzazione agricola; patologia vegetale; zoologia agraria);
- attività ad indirizzo produttivistico (cerealicoltura, colture industriali, tabacco, orticoltura, floricoltura, frutticoltura, agrumicoltura, viticoltura, olivicoltura, selvicoltura, colture foraggere, zootecnia);
- attività ad indirizzo tecnologico (lattiero-caseario, enologia, elaiotecnica, valorizzazione tecnologica dei prodotti agricoli).

Tra le funzioni affidate al Consiglio si evidenziano, in particolare, le seguenti:

- la valorizzazione e lo sviluppo della ricerca scientifica e applicata e dell'innovazione, anche di tipo sperimentale;
- lo sviluppo agricolo e rurale;
- l'utilizzazione a scopi produttivi;

- la tutela delle zone marginali e svantaggiate del territorio nazionale e dei sistemi acquei;
- l'individuazione di processi produttivi e tecniche di gestione innovative anche attraverso miglioramenti genetici ed applicazione e controllo delle biotecnologie;
- i compiti di consulenza ai Ministeri, alle regioni e province autonome, a loro richiesta, anche mediante accordi di programma stipulati con gli stessi, nonché alle istituzioni dell'Unione europea;
- l'impulso al trasferimento dei risultati ottenuti alle imprese e collaborazione con le regioni;
- l'esecuzione di ricerche a favore di imprese del settore agricolo, ittico e agro-industriale.[2]

Con riguardo all'organizzazione, il decreto legislativo n. 454 del 1999 ha previsto un sistema che intende contemperare l'esigenza di conduzione unitaria dell'attività di indirizzo nel campo della ricerca con l'autonomia operativa dei soggetti che partecipano all'attività medesima.

Alle strutture distribuite sul territorio sono così attribuiti compiti di ricerca ed alla struttura centrale del Consiglio per la Ricerca e la sperimentazione in Agricoltura è affidato il coordinamento e la valutazione unitaria dell'attività di ricerca, secondo un piano triennale di attività, aggiornabile annualmente, che determina obiettivi, priorità e risorse umane e finanziarie per l'intero periodo, tenuto conto anche dei programmi di ricerca dell'Unione europea e delle esigenze di ricerca e sperimentazione per lo sviluppo delle regioni. Il piano e gli aggiornamenti annuali sono approvati dal Ministro per le politiche agricole, sentita la Conferenza permanente per i rapporti fra lo Stato, le Regioni e le Province autonome di Trento e Bolzano, entro sessanta giorni dalla loro ricezione, decorsi i quali, senza osservazioni, diventano esecutivi (art. 2).

Ai sensi dell'art. 6 del ripetuto decreto legislativo n. 454/1999, le entrate previste per il funzionamento del Consiglio sono costituite da:

a) un contributo ordinario annuo a carico dello Stato per il funzionamento, compresigli oneri per il personale;
b) un contributo per singoli progetti o interventi a carico del fondo integrativo speciale di cui all'articolo uno, comma tre, del decreto legislativo 5 giugno 1998, n. 204;
c) i compensi ottenuti da ciascun istituto per le attività di ricerca e di consulenza svolte a favore di soggetti pubblici e privati;

---

[2] Tali attivita' sono svolte anche nel quadro della collaborazione scientifica e tecnologica con le universita' e loro strutture di ricerca, con gli Istituti e laboratori del Consiglio nazionale delle ricerche (C.N.R.), con altri enti pubblici di ricerca e con le stazioni sperimentali per l'industria.

d) le risorse finalizzate a progetti speciali da parte del Ministero vigilante o di altre amministrazioni pubbliche;
e) le rendite del proprio patrimonio, fondi provenienti da lasciti, donazioni e contributi da parte di soggetti pubblici e privati;
f) contributi alla ricerca provenienti dall'Unione europea;
g) i proventi di brevetti ottenuti a seguito dello svolgimento di ricerche realizzate dagli Istituti;
h) ogni altra entrata.

E' previsto per le strutture di ricerca un meccanismo di incentivazione diretto a premiare la loro competitività con l'affidamento al Consiglio di amministrazione della possibilità, in sede di riparto delle risorse finanziarie, di riassegnare una congrua quota dei finanziamenti alle strutture stesse che abbiano concorso a procurarli.

3. Gli Organi

Sono Organi del Consiglio:

- il Presidente;
- il Consiglio di amministrazione;
- il Consiglio dei dipartimenti;
- il Collegio dei revisori dei conti.

Il Presidente del Consiglio di amministrazione, legale rappresentante dell'ente, presiede il Consiglio stesso e sovrintende alle attività del Consiglio ed è affiancato dal Direttore generale, scelto dal Presidente tra esperti di elevata qualificazione professionale, che è responsabile della gestione.

Il Direttore partecipa, con compiti consultivi, alle riunioni del Consiglio di amministrazione ed è titolare delle scelte di gestione.

Il Consiglio di amministrazione ha compiti in materia amministrativa e finanziaria di deliberazione dello statuto e dei regolamenti, dei bilanci, di riparto delle risorse finanziarie, di fabbisogno di risorse umane e organizzative degli Istituti e di verifica della compatibilità finanziaria dei piani e progetti di ricerca.

Del Consiglio di amministrazione, oltre al Presidente, fanno altresì parte: sette esperti di alta qualificazione amministrativa, contabile o scientifica, nominati dal Ministro vigilante, tre dei quali designati dalla Conferenza permanente per i rapporti tra lo Stato, le Regioni e le Province autonome di Trento e di Bolzano.

Il Consiglio dei dipartimenti è l'organo di indirizzo e di coordinamento dell'attività scientifica del Consiglio ed elabora il piano triennale di attività e aggiornamenti annuali e di verifica della coerenza delle convenzioni e degli accordi stipulati dagli Istituti con gli obiettivi della ricerca. Esso è composto da quindici membri oltre che dal Presidente dell'Ente che lo presiede, nominati dal Ministero delle politiche agricole e forestali, secondo modalità che garantiscano una equilibrata presenza delle diverse discipline scientifiche di interesse del Consiglio.

E' annoverato tra gli organi il Collegio dei revisori dei conti, costituito con decreto del Ministro vigilante, e composto da tre membri effettivi e due supplenti, di cui uno su designazione del Ministero dell'economia e delle finanze che assume le funzioni di Presidente.

Il Presidente ed i componenti degli organi durano in carica quattro anni, rinnovabili per una sola volta.

La responsabilità gestionale di ciascuna delle nuove strutture di ricerca è affidata ad un Direttore nominato con contratto di diritto privato di durata massima quadriennale, rinnovabile una sola volta, che è responsabile dell'attività di ricerca dell'Ente e dei suoi risultati; ad esso sono affidati compiti di gestione nell'ambito delle risorse finanziarie assegnate dal Consiglio di amministrazione, anche con la possibilità di stipulazione di convenzioni dirette a realizzare collaborazioni con Università e relativi dipartimenti e con Enti pubblici di settore per l'affidamento della guida scientifica di ricerche.

Nello statuto del Consiglio è prevista (art.5) l'adozione di un sistema di controllo interno, nonché di un Comitato di valutazione delle attività scientifiche e dei risultati conseguiti dalle strutture di ricerca e dai dipartimenti (art. 6).

La prima previsione viene incontro all'esigenza, già prospettata con riferimento agli Istituti di ricerca, che sia data applicazione alle disposizioni di portata generale di cui al decreto legislativo n. 286 del 1999, dirette ad assicurare il perseguimento dell'economicità, dell'efficienza e dell'efficacia dell'azione amministrativa; la seconda risponde al sistema di autovalutazione propria del settore della ricerca.

Il Presidente è stato nominato con decreto del Presidente del Consiglio dei Ministri in data 5 dicembre 2006, con scadenza al 4 dicembre 2010; i componenti del Consiglio di Amministrazione sono stati nominati con decreto ministeriale del 5 luglio 2007, con scadenza al 4 luglio 2001; i componenti del Consiglio dei Dipartimenti con decreto ministeriale del 28 settembre 2005, con scadenza al 27 settembre 2009 ed il Presidente ed i componenti del Collegio dei Revisori con decreto 12 ottobre 2007, con scadenza all'11 ottobre 2011.

Con decreto del Ministro delle risorse agricole, di concerto con il Ministero dell'economia e delle finanze, ai sensi dell'art. 4, comma 6 del D.Lgs. n. 454/1999, sono stati stabiliti i seguenti emolumenti per gli organi del Consiglio:

Presidente	Euro 183.880,00 annui lordi
Componenti del Consiglio di Amministrazione	Euro 36.776,00 annui lordi
Componenti del Consiglio dei Dipartimenti	Euro 5.164,60 annui lordi
Presidente del Collegio dei Revisori	Euro 32.363,00 annui lordi
Componenti del Collegio dei Revisori	Euro 26.969,00 annui lordi

4. Il Personale

Il decreto legislativo di riorganizzazione del settore della ricerca in agricoltura (D.Lgs. n. 454/1999) ha stabilito all'art.9 il riordino del personale.

A decorrere dalla data di approvazione dello statuto e dei regolamenti (1°ottobre 2004), il ruolo del personale dei 28 ex Istituti di ricerca e sperimentazione agraria del Ministero (di cui all'art. 51 del DPR n. 1318 del 1967) è stato soppresso ed il personale è transitato nel ruolo organico del CRA, mantenendo l'anzianità di servizio maturata e il profilo e il livello acquisiti (comma 3 dell'art.9), sulla base di una apposita tabella di equiparazione da predisporsi da parte del Ministero delle politiche agricole e forestali, di concerto con il Ministero dell'economia e la Presidenza del Consiglio dei Ministri Dipartimento della Funzione pubblica, sentite le OO.SS. A decorrere dalla medesima data, i direttori di istituto e i direttori di sezione degli istituti e delle strutture di cui all'allegato I del D.Lgs. suddetto, in servizio alla data di entrata in vigore del decreto stesso, dovranno essere inseriti nello stesso ruolo organico del CRA ed inquadrati, anche in soprannumero riassorbibile, nel corrispondente livello del profilo professionale dei ricercatori del comparto della ricerca, mantenendo l'anzianità di servizio maturata e la retribuzione in godimento, se più favorevole (comma 4 dell'art. 9).

Ai fini dell'equiparazione prevista dall'art. 9 del D.Lgs. n. 454/99, nell'anno 2004 il Ministero delle politiche agricole alimentari e forestali ha formulato una proposta di tabella, con correlata relazione, e l'ha sottoposte all'esame delle OO.SS. di categoria (firmatarie del CCNL – comparto ricerca) per acquisire il previsto parere. Acquisiti i pareri delle OO.SS. e preso atto dell'impossibilità di concordare una proposta con le medesime, il MiPAF ha trasmesso al Ministero dell'economia e delle finanze (MEF) ed al Dipartimento della funzione pubblica (DFP) la propria proposta, per il seguito di competenza.

Il Ministero dell'economia ed il Dipartimento della funzione pubblica si sono espressi eccependo, sostanzialmente, che il personale di cui ai commi 4 e 8, art. 9, del D.Lgs. n. 454/99 non è soggetto alla tabella di equiparazione in quanto il D.Lgs. in questione non la prevede per detti casi. L'amministrazione ha pertanto proceduto all'inquadramento del personale di cui al comma 8 (operai agricoli centocinquantunisti), mentre per il personale di cui al comma 4 (Direttori di istituto e di sezione) a seguito dell'adozione della delibera del Consiglio di amministrazione n. 84/07 del 26 giugno 2007, ha iniziato l'iter procedurale per il correlato inquadramento.

Il MiPAF non ha replicato alle osservazioni formulate dai predetti dicasteri.

In data 7.4.2006 è stato sottoscritto il CCNL – comparto ricerca quadriennio normativo 2002-2005 - che all'art. 6, relativo ai "Criteri per le procedure di equiparazione", ha disposto che "Nelle ipotesi di passaggio di personale proveniente da altri comparti di contrattazione, questo verrà inquadrato nei livelli del comparto ricerca previa contrattazione integrativa nazionale di ente sulle tabelle".

La dotazione organica complessiva, che nel 2004 era pari a 1.859 unità, ha subito sia una riduzione dei posti pari al 5% per effetto della legge finanziaria 2005 (legge 311/2004), sia una rimodulazione della stessa approvata dalle amministrazioni competenti. Il combinato delle citate operazioni ha restituito al Consiglio una dotazione organica complessiva di 1.814 unità di cui:

- 22 dirigenti;
- 106 dipendenti delle strutture di ricerca non IRSA (Ufficio centrale di ecologia agraria 15 unità; Laboratorio centrale di idrobiologia, 10 unità; Gabinetto di analisi entomologiche, 1 unità; Istituto sperimentale per la pioppicoltura, 64 unità; Istituto nazionale di apicoltura, 16 unità);
- 284 dipendenti degli Istituti retribuiti a carico dei fondi di funzionamento e attività ordinaria erogati annualmente dal Ministero delle politiche agricole (art. 9, comma 5, D.Lvo 454/99);
- 37 dai ruoli del Ministero delle politiche agricole e dall'Ispettorato centrale repressione frodi (ICRF), che operano a vario titolo presso gli ex IRSA (controllo vivai, repressione frodi, ecc) e che passano, con opzione , nei ruoli del CRA (comma 6 del ripetuto art. 9);
- 80 ex Direttori di Istituto e di Sezione;
- 412 Ricercatori e tecnologi;
- 517 unità afferenti all'area tecnica;
- 356 unità afferenti all'area amministrativa.

Un discorso a parte meritano i "precari", presenti in misura rilevante nelle strutture del C.R.A. sia in Sedi centrali che periferiche (633 unità alla data del 31 dicembre 2006). Il numero di coloro tra questi che sono dedicati prevalentemente ad attività di ricerca è almeno pari a quello dei ricercatori e tecnologi di ruolo ed, al momento, sono essenziali per il mantenimento dei livelli di produzione scientifica.

TABELLA A - DOTAZIONE ORGANICA

AREA	PROFILO	LIVELLO	
Area I	Dirigenti Generali		2
	Dirigenti		20
Totale area			**22**
Istituti Sperimentali di ricerca (IRSA)			
	Direttori di Istituto e Sezioni		80
Totale area			**80**
Area amministrativa	Funzionario di Amm.ne	IV-V	35
	Coll. di Amm.ne	V-VII	55
	Operatore di Amm.ne	VII-IX	195
	Ausiliario di Amm.ne	IX	71
Totale area			**356**
Area scientifica-tecnologica	Ricercatore	I-II-III	357
	Tecnologo	I-II-III	55
Totale area			**412**
Area tecnica	Collaboratore tecnico	IV-VI	192
	Operatore tecnico	VI-VIII	298
	Ausiliario tecnico	VIII-IX	27
Totale area			**517**
TOTALE IRSA			**1.365**
UFFICIO CENTRALE ECOLOGIA AGRARIA			**15**
LABORATORIO CENTRALE DI IDROBIOLOGIA			**10**
GABINETTO ANALISI ENTOMOLOGICHE			**1**
ISTITUTO SPERIMENTALE PER LA PIOPPICOLTURA			**64**
ISTITUTO NAZIONALE DI APICOLTURA			**16**
EX IRSA (comma 5)			**284**
TOTALE DOTAZIONE ORGANICA			**1.814**

Per quanto riguarda il personale contrattista ed equiparato, non di ruolo e temporaneo in servizio negli anni 2005 e 2006, i dati del quadro 1, di seguito riportato, evidenziano l'incidenza degli oneri sulla spesa corrente. Tali dati non sono confrontabili con il quadro 1 riportato nella relazione per gli anni 2003 e 2004 perché in quest'ultimo veniva riportata la sola incidenza degli oneri a valere sui progetti straordinari a carico

dei bilanci degli istituti o non anche a carico del fondo ordinario come è stato, invece, riportato nelle tabelle che seguono.

Al riguardo è utile sottolineare che negli anni 2005 e 2006 si è registrato un notevole aumento dei finanziamenti straordinari principalmente di fonte MiPAAF, evidenziando una correlazione positiva tra il numero dei progetti finanziati e l'incremento delle assunzioni di personale temporaneo e contrattista necessario per lo svolgimento delle attività richieste nei progetti finanziati.

QUADRO 1
ONERI PER IL PERSONALE IN SERVIZIO 2005-2006
(contrattista ed equiparato, non di ruolo e temporaneo)
A CARICO DEL BILANCIO DELL' ENTE
PERCENTUALE DI INCIDENZA SULLA SPESA CORRENTE

	STRUTTURE	2005		2006	
		ONERI	%	ONERI	%
1	AGRONOMICO	421.630,70	35,63	564.226,32	44,82
2	AGRUMICOLTURA	438.989,51	22,35	1.276.599,51	66,37
3	ASSESTAMENTO	221.403,52	18,86	229.650,77	30,99
4	CEREALICOLTURA	2.816.525,79	41,58	3.773.923,12	50,26
5	COLTURE FORAGGERE	510.381,16	39,04	598.778,45	34,55
6	COLTURE INDUSTRIALI	820.756,96	31,80	1.058.588,42	37,42
7	ELAIOTECNICA	171.138,49	21,46	346.874,93	39,20
8	ENOLOGIA	322.383,74	24,97	596.055,53	45,88
9	FLORICOLTURA	614.449,64	33,37	855.810,22	46,39
10	FRUTTICOLTURA	1.195.732,28	25,86	1.804.861,19	50,89
11	LATTIERO CASEARIO	238.298,99	19,74	443.561,80	34,04
12	MECCANIZZAZIONE AGRICOLA	950.259,22	48,95	1.416.142,45	57,78
13	NUTRIZIONE PIANTE	1.245.836,05	35,18	1.772.225,37	45,19
14	OLIVICOLTURA	278.442,94	6,43	1.021.631,41	49,06
15	ORTICOLTURA	896.006,01	33,22	1.087.127,89	51,04
16	PATOLOGIA	702.607,01	30,64	1.221.701,92	52,25
17	SELVICOLTURA	456.070,23	40,38	700.039,96	52,96
18	STUDIO DIFESA SUOLO	541.490,83	40,33	316.699,90	18,41
19	TABACCO	623.270,87	25,62	1.760.239,44	54,74
20	VALORIZZ. TECN. PROD. AGRICOLI	97.690,94	11,55	276.010,59	33,33
21	VITICOLTURA	1.668.585,95	60,34	1.441.926,32	49,83
22	ZOOLOGIA AGRARIA	408.531,82	30,35	539.095,85	39,31
23	ZOOTECNIA	2.249.379,53	29,78	2.511.828,95	36,90
24	UFF. ECOLOGIA AGRARIA	6.805,57	3,97	284.334,42	55,31
25	LABORATORIO IDROBIOLOGIA	548,10	1,88	12.000,24	23,84
26	ISTITUTO NAZ. APICOLTURA	615.097,53	69,74	807.929,23	64,20
27	ISTITUTO PER LA PIOPPICOLTURA	184.913,02	22,33	317.924,40	25,46
	Amministrazione Centrale	53.118.121,18	88,92	67.458.257,04	89,57
	Totale	71.815.347,58	60,55	*94.494.045,64	70,34

* Le somme indicate comprendono gli importi per gli stipendi, straordinari, missioni, oneri previdenziali, le spese per i corsi di formazione e per il fondo di efficienza.

5. L'attività

Nel presente paragrafo si rappresentano le attività, distinte per i tre centri di responsabilità di I livello, concluse o in itinere, che hanno caratterizzato la gestione relativa agli esercizi 2005 e 2006.

5.1. La Direzione generale

Nell'ambito della Direzione generale sono state procedimentalizzate e realizzate le attività di gestione degli affari generali, della programmazione economica, del controllo di gestione, delle relazioni sindacali, della comunicazione pubblica e istituzionale, del patrimonio mobiliare ed immobiliare e del servizio tecnico.

5.1.1. Gli affari generali

La gestione degli affari generali si è concretizzata, essenzialmente, nella realizzazione di una costante attività di supporto delle strutture di ricerca, al fine di consentire la corretta applicazione delle disposizioni normative vigenti, giungendo a costituire un sistema di collegamento e di dialogo tra le stesse strutture e l'Amministrazione centrale.

La mancanza di un sistema informativo contabile integrato ha reso difficoltoso l'avvio del controllo di gestione obbligando l'Amministrazione, nelle more dell'applicazione di un software dedicato presso tutte le strutture del CRA, a procedere allo studio di un sistema extra-contabile per l'avvio di detto controllo. Tali procedure saranno preordinate al raggiungimento dei seguenti obiettivi (distintamente per l'Amministrazione centrale e strutture di ricerca):

- la verifica dell'incidenza del totale dei costi generali sul totale dei costi (diretti e generali);
- la verifica dell'incidenza dei costi di ricerca puri (costi diretti) sul totale dei contributi della ricerca;
- la corretta determinazione del rapporto tra costi di funzionamento e contributi di funzionamento, ai fini del calcolo del tasso di copertura;
- la corretta determinazione del rapporto tra costi di ricerca (speciale ed ordinaria) e contributi della ricerca (ordinari e non di origine MiPAF e provenienti da altre committenti).

5.1.2. Il Servizio tecnico.

La gestione del servizio tecnico si è sostanzialmente concretizzata nel supporto alle strutture di ricerca per la realizzazione degli interventi tecnici strutturali urgenti. A

tal fine sono state stipulate, a cura delle rispettive strutture di ricerca, convenzioni con i provveditorati alle opere pubbliche delle regioni territorialmente competenti.

L'attività è stata orientata alla programmazione pluriennale degli interventi tecnici da realizzare, compatibilmente con le risorse finanziarie iscritte in bilancio o specificatamente erogate dal MiPAF.

5.1.3. Il patrimonio immobiliare

La gestione del patrimonio immobiliare e mobiliare dell'Ente hanno avuto ad oggetto:

a. ricognizione per l'inventariazione dei beni immobili con definizione dell'attuale utilizzo;
b. censimento delle unità immobiliari destinate ad abitazioni per l'individuazione delle tipologie contrattuali adottate per le diverse categorie di personale in servizio e non, per la verifica dei canoni locativi riscossi;
c. predisposizione degli atti per la locazione/affitto e comodato di unità immobiliari o terreni in favore di istituzioni pubbliche o di privati;
d. predisposizione degli atti per vendita, permuta e costituzione di diritti di servitù di elettrodotto e metanodotto su terreni;
e. inventariazione dei beni mobili dell'Amministrazione centrale e verifica degli inventari dei beni mobili (arredi, libri, macchine d'ufficio, attrezzature e macchine agricole) presso le singole strutture periferiche, finalizzata alla individuazione della procedura adottata, dei consegnatari e del controllo delle scritture patrimoniali contabili (in particolare acquisti, scarichi e ammortamenti);
f. ricognizione automezzi ed autovetture, in proprietà e in noleggio, in uso alle unità operative periferiche e all'Amministrazione centrale, anche ai fini della definizione dei limiti di spesa - legge finanziaria 2005 - e della richiesta di esclusione dalle disposizioni limitative per acquisto, manutenzione e noleggio autovetture per l'attività scientifica.

5.2. Direzione centrale per l'attività scientifica

5.2.1. La Direzione centrale per l'attività scientifica si avvale della collaborazione di quattro Dirigenti per la copertura, tuttora parziale, dei Servizi ad essa afferenti:

1. Servizio programmazione della ricerca
2. Servizio relazioni internazionali
3. Servizio rapporti con la comunità europea

4. Servizio trasferimento e valorizzazione dell'innovazione
5. Servizio valutazione e monitoraggio
6. Servizio rendicontazione dei progetti di ricerca
7. Servizio biblioteca generale.

L'attività della direzione ha assicurato la continuazione, lo sviluppo delle attività di ricerca e accompagnato l'iter della riorganizzazione dell'Ente.

E' stato fornito il supporto tecnico e la segreteria al Comitato dei 7 consulenti esperti per l'elaborazione della Relazione finale presentata dal Comitato al CdA il 17 maggio 2005; l'attività di supporto ha riguardato sia le visite del Comitato presso le strutture di ricerca, sia la revisione finale (*editing*) della relazione.

Successivamente sono stati organizzati gli incontri istituzionali di confronto sulla relazione del Comitato tra il CdA e gli interlocutori più rilevanti ai fini della riorganizzazione della rete.

E' stata predisposta la documentazione utile per avviare, in seno al CdA, la discussione sulla riorganizzazione e la traduzione in un piano concreto di ristrutturazione da sottoporre al Consiglio dei dipartimenti, alle OO.SS e al Ministro che ha approvato il "Piano" il 26 marzo 2006.

L'organizzazione delle elezioni dei membri interni del Consiglio dei dipartimenti ha richiesto notevole impegno data la scelta, condivisa dalle OO.SS., di votare per corrispondenza anziché costituire seggi in ognuna delle sedi di lavoro. Il successo dell'elezione è stato completo; ne è testimonianza la percentuale di elettori che ha esercitato validamente il diritto di voto, che ha superato il 98% degli aventi diritto.

La regolamentazione della Proprietà Intellettuale (P.I.), necessaria per armonizzare prassi assai disformi in vigore presso gli ex Istituti, alcune non conformi alle norme attuali, si è concretizzata con l'approvazione da parte del CdA (previo parere di un legale esperto in diritto della p.i.) di un regolamento. Tale regolamento resterà verosimilmente in vigore sino all'istituzione di una struttura dedicata alla gestione ed allo sfruttamento della P.I.

In vista della costituzione del Comitato di valutazione, è stata predisposta una proposta di linee guida per il Comitato e di criteri per la selezione dei candidati; i documenti sono stati successivamente adottati, con modificazioni, da parte del CdA.

5.2.2. Progetti internazionali.

Il CRA partecipa, a livello comunitario alla realizzazione di una rete di coordinamento delle ricerche nel settore fitosanitario e sulle misure di quarantena (EUPHRESCO) coordinato dal DEFRA, UK.

Al CRA è stata affidata dal MIPAF la gestione di un progetto bilaterale di cooperazione italo-francese per la ricerca sul genoma della vite (sequenziamento, genomica funzionale, esperimenti pilota) con uno stanziamento complessivo di 12 M€. Il CRA è presente sia nel comitato bilaterale tecnico-scientifico (tre membri per Paese) che nel comitato di valutazione dei risultati.

Sono stati avviati alcuni progetti di ricerca nell'ambito del 6° Programma Quadro della ricerca Comunitaria; alcuni sono già entrati nella fase operativa con la costituzione di consorzi di ricerca internazionali.

5.2.3. Attività nell'ambito di EURAGRI

Euragri è l'associazione che riunisce gli enti pubblici di ricerca agricola a livello europeo (con estensione ai Paesi candidati e dell'area EFTA). Negli ultimi anni, insieme a SCAR (Standing Committee for Agricultural Research) è divenuta una delle voci più ascoltate a livello della Commissione Europea (Settore della ricerca) per la predisposizione dei Programmi Quadro. Anche grazie a Euragri nel 7° Programma quadro l'agricoltura e l'agroalimentare saranno esplicitamente citati tra le priorità del settore "*Quality of life*".

Il CRA, che è uno dei due soci italiani di Euragri (l'altro è il CNR), ha partecipato al Comitato di Presidenza tenutosi a gennaio 2005 a Bruxelles per l'organizzazione della Conferenza dei Membri di York (21-23 settembre 2005) partecipando, poi, a tale conferenza.

La partecipazione è stata di particolare importanza perché l'Italia (e quindi principalmente il CRA) avrà il compito di organizzare la prossima Conferenza dei Membri ed ha avuto per tutto il 2006 la Presidenza dell'Associazione.

5.2.4. Progetti CIPE di valutazione e monitoraggio

Tramite la Direzione del Servizio valutazione e monitoraggio sono stati presentati a MIPAF e approvati due progetti di monitoraggio e valutazione di grandi progetti di

filiera per ricerca finalizzata agli ambienti meridionali coordinati da strutture del CRA e finanziati dal CIPE.

5.2.5. Commissione mista MIPAF-CRA per borse di studio e assegni

L'Ente ha partecipato ad una commissione mista MiPAF-CRA per la selezione degli strumenti formativi da assegnare alle strutture con i fondi disponibili di competenza dell'anno 2004. Sono state assegnate 16 borse di studio biennali per laureati, 3 per diplomati, 22 assegni di ricerca e 8 borse per dottorato di ricerca.

5.2.6. Creazione di un data-base sui progetti finanziati e intramurali

E' stata creata la struttura di un data-base (ACCESS) per l'archiviazione dei dati rilevanti riguardanti i progetti i ricerca. Al momento sono stati inseriti dati riguardanti i progetti finanziati da soggetti esterni e anche questi in maniera parziale per la difficoltà di accedere alle informazioni, tuttora prevalentemente custodite presso gli Istituti.

Si sta anche qui provvedendo alla realizzazione di un servizio informativo integrato che riunisca le banche date dei progetti con quelle di carattere amministrativo e di gestione del personale.

5.3. Direzione centrale affari giuridici

Nell'ambito della direzione centrale affari giuridici sono state affrontate e procedimentalizzate le attività volte alla gestione delle seguenti attività:

1. gestione del contenzioso e disamina delle questioni di carattere giuridico di interesse dell'Ente;
2. gestione dello sviluppo delle risorse umane;
3. gestione del personale;
4. gestione delle funzioni di ragioneria dell'Amministrazione centrale;
5. gestione delle misure in materia di sicurezza e salute del personale;
6. gestione del centro elaborazione dati.

5.3.1. Il contenzioso

Il CRA, per effetto dell'art. 6 del D.lgs 454/1999, è subentrato in tutti i rapporti giuridici attivi e passivi delle strutture di ricerca in esso confluite. L'attività di gestione del contenzioso legale promosso nei confronti del CRA, presso tutte le giurisdizioni ha richiesto un particolare impegno, constatata la notevole quantità di contenziosi in

essere presso le strutture di ricerca, la delicatezza delle questioni trattate (molte delle quali pongono a carico del CRA responsabilità di ordine finanziario), nonché i termini di legge rigorosi prescritti per la loro trattazione.

- Per una più attenta e razionale gestione, è stata avviata una ricognizione di tutto il contenzioso in essere presso le strutture del CRA: contenzioso amministrativo, ordinario, del lavoro ed arbitrale.

5.3.2. Le risorse umane

Una significativa attività ha interessato il Servizio sviluppo risorse umane nella cura del reclutamento del personale e dei processi di avanzamento in carriera.

Rispetto a tali obiettivi sono state svolte le seguenti attività:

a. richiesta di autorizzazione ad assumere ai sensi dell'art 1, comma 96 della legge finanziaria 311/2004;
b. emanazione del regolamento per le assunzioni a termine presso l'Amministrazione centrale e le strutture di ricerca;
c. mobilità interna ai sensi dell'art. 26 del regolamento di organizzazione e funzionamento;
d. bando delle procedure selettive ai sensi dell'art. 64 del CCNL 21.02.2002;
e. applicazione della mobilità di profilo a parità di livello ai sensi dell'art. 52 del CCNL 21.02.2002;
f. scorrimenti di graduatoria per i passaggi interni ai sensi degli accordi raggiunti con le OOSS presso il MiPAF;
g. rideterminazione della dotazione organica del CRA apportando la riduzione della spesa complessiva ai sensi dell'art. 1, comma 93 della L. 311/2004;
h. ricognizione di tutto il personale entrato a far parte del CRA.

5.3.3. La gestione del personale

Le attività del Servizio gestione del personale rappresentano adempimenti di obblighi derivanti dalla normativa nazionale e dai contratti di lavoro, che richiedono un costante aggiornamento professionale e una puntuale applicazione degli istituti normativi che regolano la materia.

Nella prima fase di avvio del Servizio, in considerazione della scarsità delle risorse umane a disposizione, sono stati organizzati vari procedimenti amministrativi di competenza per grandi macro-aree, per consentire quell'approfondimento delle

tematiche e quella puntualità negli adempimenti che sono alla base dell'efficienza e dell'efficacia dell'azione amministrativa.

La delicata fase del passaggio in capo al C.R.A delle competenze in materia di personale ha comportato numerose e complesse difficoltà operative, connesse alla risoluzione di problematiche di ordine giuridico, procedimentale e organizzativo.

5.3.4. Le funzioni di ragioneria

La gestione delle funzioni di ragioneria ha riguardato gli adempimenti di ordinaria gestione nonchè l'impostazione di procedure di acquisto sulla base dei nuovi regolamenti, tanto più necessari attesa l'urgenza di attuare il trasferimento in tempi brevi dell'Amministrazione Centrale presso la nuova sede di Via Nazionale n° 82.

5.3.5. La sicurezza

La gestione delle misure in materia di sicurezza e salute del personale hanno riguardato le seguenti attività:

a) attività di carattere "interno", ovvero riconducibili in maniera specifica agli adempimenti di cui al D. lgs. n. 626/94;
b) attività di coordinamento e di supporto alle strutture pur nel rispetto delle singole competenze e responsabilità;
c) attività di studio per il perfezionamento delle procedure.

5.3.6. L'informatica

La gestione del sistema informatico dell'Ente, pur risentendo della carenza strutturale di risorse hardware e software, è stata preordinata all'avvio delle attività necessarie a consentire la informatizzazione della sede centrale e delle strutture di ricerca periferiche.

In particolare le attività hanno riguardato:

- ✓ l'aggiornamento del sito web del CRA;
- ✓ la creazione delle caselle di posta elettronica con il dominio entecra.it.
- ✓ l'attivazione di un forum accessibile solo dal personale del C.R.A;
- ✓ il supporto all'implementazione del nuovo software di gestione della contabilità.

Come già anticipato in precedenza, è stata creata la struttura di un data-base per l'archiviazione dei dati rilevanti riguardanti i progetti i ricerca. Al momento sono stati inseriti dati riguardanti i progetti finanziati da soggetti esterni e anche questi in maniera

parziale per la difficoltà di accedere alle informazioni, tuttora prevalentemente custodite presso gli Istituti.

Si sta anche qui provvedendo alla realizzazione di un servizio informativo integrato che riunisca le banche date dei progetti con quelle di carattere amministrativo e di gestione del personale.

5.3.7. Le criticità rilevate in taluni Istituti

Nel corso del biennio, l'attività finalizzata alla verifica della situazione amministrativa e gestionale degli Istituti iniziata dal gruppo di esperti nominati ai sensi dell'art. 25, comma 4 del Regolamento di organizzazione e funzionamento è stata espletata dal Servizio attività ispettive dell'amministrazione centrale.

In particolare, le attività, anche attraverso visite alle strutture periferiche, hanno riguardato l'acquisizione di elementi amministrativo-contabili necessari per:

- l'elaborazione dei documenti di bilancio previsti dal regolamento di amministrazione e contabilità;
- la verifica delle scritture contabili, l'osservanza degli adempimenti sulla tenuta degli inventari, nonché di quelli prescritti dalla normativa fiscale e previdenziale;
- adempimenti vari nell'attività gestionale.

Le attività del Servizio ispettivo si sono concentrate su:

1- rilevazione del personale presente nei vari istituti;
2- controllo della ricognizione dei beni mobili ed immobili di proprietà degli istituti;
3- verifica dello stato di aggiornamento degli inventari dei beni;
4- verifica adempimenti fiscali e previdenziali;
5- rilevazione del contenzioso in atto;
6- questione degli operai agricoli;
7- livello di attuazione del piano di riorganizzazione.

1. La rilevazione del personale presente nelle strutture di ricerca di cui all'allegato I del D.Lgs 454 /99 ha permesso all'amministrazione centrale di fotografare il livello del precariato.
2. Una prima ricognizione dei beni immobili era stata effettuata nell'esercizio 2004 dall'Agenzia del demanio. Il Piano di riorganizzazione e razionalizzazione delle strutture territoriali del Consiglio ha reso necessario un aggiornamento e controllo della ricognizione del patrimonio anche alla luce della ridistribuzione dello stesso.

3. Per quanto riguarda gli inventari dei beni con l'esercizio 2006 può considerarsi conclusa l'operazione di aggiornamento dello storico.
4. La verifica degli adempimenti previdenziali e fiscali costituisce una delle principali attività tutt'ora in corso. L'amministrazione centrale continua a rilevare mancate o parziali trasmissioni di versamenti previdenziali e fiscali.
5. Il contenzioso ereditato dalle strutture richiederebbe un impegno particolare per i 400 procedimenti di vario genere in atto.
6. Rimane da approfondire sul piano giuridico la possibilità per il Consiglio di continuare ad assumere profili professionali al di fuori di quelli previsti dal CCNL Comparto ricerca. Ad oggi l'Ente si giova di una deroga nelle more di una definizione della questione in collaborazione con le amministrazioni competenti.
7. Il Piano di riorganizzazione e razionalizzazione della rete scientifica del Consiglio, oltre a ridurre il numero delle sedi da 82 a 47, ha ridisegnato completamente la struttura dell'ente introducendo un nuovo elemento che è rappresentato dall'afferenza amministrativa delle Unità ai Centri di ricerca. Questo criterio, di assoluta alternativa rispetto al precedente dell'afferenza scientifica, ha già messo in luce problematiche complesse relative all'attuazione del Piano stesso.

6. La gestione finanziaria

6.1 Considerazioni generali

Nell'ambito della gestione programmazione economica, sono stati predisposti i documenti di bilancio del CRA, in conformità alle disposizioni del Regolamento di amministrazione e contabilità.

L'Amministrazione centrale ha predisposto il "primo bilancio preventivo unico dell'Ente" per l'esercizio 2006, deliberato dal C. d. A. e approvato dai Ministeri competenti. Tale documento, in assenza del piano triennale di attività essendo l'Ente in fase di prima organizzazione, è stato redatto secondo gli schemi allegati al Regolamento di Amministrazione e contabilità che tiene conto dei principi stabiliti nel D.P.R. 97/2003. Ciò ha implicato un particolare impegno da parte dell'Amministrazione centrale mediante la predisposizione del bilancio preventivo unico per la Sede centrale e per tutte le unità di ricerca afferenti, attraverso il controllo delle risorse assegnate alle stesse e dei relativi flussi di spesa.

I bilanci di previsione per gli esercizi 2005 e 2006 sono stati redatti in funzione delle seguenti esigenze: a) emolumenti del personale, b) spese per l'attività ordinaria di ricerca c) spese e compensi per garantire l'ordinaria gestione dell'ente, comprese le competenze degli Organi.

I bilanci, secondo quanto afferma l'Ente, sono stati impostati con l'obiettivo di garantire la massima tutela dell'Ente e delle sue funzioni, programmando una politica di razionalizzazione e di ottimizzazione della spesa.

La stesura del bilancio di previsione 2006 è avvenuta a conclusione del primo anno di gestione unificata dell'Ente che ha visto, tra l'altro, l'introduzione di notevoli cambiamenti nelle procedure per la predisposizione del bilancio stesso e per la sua gestione informatica. Un ulteriore elemento di novità, in questo caso puramente tecnico, ma altrettanto rilevante in termini di costruzione ed adattamento del bilancio precedente, è rappresentato dall'adozione di un nuovo supporto informatico, operante in rete ed accessibile in tempo reale da tutte le strutture amministrative dell'Istituto. Questa serie di innovazioni rilevanti, intervenute tutte contemporaneamente nel corso del 2005, ha continuato a produrre i suoi effetti nel tempo rendendo la costruzione del bilancio 2006 particolarmente complessa, sia dal punto di vista operativo che da quello politico-gestionale.

In questo quadro occorre anche considerare che la scarsità di risorse disponibili ha reso ancora più difficile la normale attività di gestione, ragion per cui è stato giocoforza ricorrere a rimedi di natura prettamente contabile, come ad esempio frequenti

variazioni di bilancio, per assicurare una gestione in equilibrio sufficiente a coprire tutte le attività.

6.1.2. I conti consuntivi

I conti consuntivi relativi agli esercizi finanziari 2005 e 2006 sono stati approvati rispettivamente: nella seduta del 28 dicembre 2006 con delibera n. 14 del Consiglio di amministrazione, e dal Ministero vigilante l'11 maggio 2007, mentre il consuntivo 2006 nella seduta del 26 giugno 2007 con verbale n. 10 del Consiglio di amministrazione, e dal Ministero vigilante il 4 settembre 2007.

A differenza dei bilanci precedenti, che prevedevano l'assegnazione di risorse a monte di bilanci individuali relativi ai 28 Istituti, successivamente gestite in autonomia dagli stessi, il bilancio 2006 è unico per tutto l'Ente. Il bilancio unico ha consentito, inoltre, di provvedere più facilmente all'eliminazione di duplicazioni nelle destinazioni di spesa proposte localmente.

Il nuovo supporto informatico, in grado di assicurare migliori capacità operative e maggiore completezza e chiarezza dei dati forniti, ha permesso nel corso del 2006 di implementare il modulo di contabilità economico-patrimoniale con la redazione di un apposito piano dei conti e dei nuovi schemi di stato patrimoniale e conto economico.

Le novità registrate nel corso del 2006 anche a seguito dell'applicazione del nuovo regolamento sull'amministrazione, sulla contabilità e sull'attività contrattuale del CRA, possono essere così riassunte:

- bilancio unico e centralizzato;
- uniformità ai principi contabili del D.P.R. 23 febbraio 2003, n. 97;
- applicazione al bilancio del principio della redazione dei budget connessi ad una gestione per obiettivi;
- introduzione della contabilità economico-patrimoniale.

Si è, inoltre, dato avvio ai seguenti processi di informatizzazione:

- contabilità commerciale e per gli adempimenti fiscali;
- tenuta delle scritture patrimoniali e dell'inventario attraverso il software TEAM;
- introduzione del controllo di gestione.

6.1.3. Le risultanze contabili

Dal complesso dei dati che si riportano nelle tabelle esposte nelle successive pagine, sono poste in evidenza le risultanze fondamentali delle gestioni degli Istituti di ricerca.

Il saldo finanziario generale tra le entrate e le spese è positivo per l'esercizio 2005 che chiude con un avanzo di 25,9 milioni di euro. Nell'esercizio 2006 il saldo finanziario tra le entrate e le uscite è negativo per 5 milioni di euro. Si rileva, infatti, che 17 Istituti chiudono in passivo (Agrumicoltura, Assestamento, Cerealicoltura, Enologia, Frutticoltura, Lattiero caseario, Meccanizzazione agricola, Olivicoltura, Patologia, Selvicoltura, Valorizzazione, Viticoltura, Zoologia agraria, Zootecnia, UCEA, Laboratorio Idrobiologia, Pioppicoltura). Tali disavanzi non sono di per sé significativi poiché le strutture di ricerca gestiscono progetti finalizzati pluriennali. I disavanzi vengono comunque coperti dall'avanzo di amministrazione dell'esercizio precedente.

Le risultanze complessive dei rendiconti finanziari 2005-2006 del CRA sono le seguenti:

	2005	**2006**
ENTRATE	Accertamenti/impegni	Accertamenti/impegni
Correnti	152.912.558,66	140.903.879,68
Conto capitale	5.650.139,78	3.501.556,42
Partite di giro	47.330.136,74	21.641.476,75
Totale	**205.892.835,18**	**166.046.912,85**
USCITE		
Correnti	119.342.155,96	134.338.148,52
Conto capitale	13.298.227,08	15.097.565,55
Partite di giro	47.330.136,74	21.641.476,75
Totale	**179.970.519,78**	**171.077.190,82**
Avanzo/disavanzo finanziario	+25.922.315,40	-5.030.277,97
Totale a pareggio	**205.892.835,18**	**166.046.912,85**

6.1.4. Esercizio 2005

Le entrate dell'anno 2005 sono state così riportate nel rendiconto finanziario decisionale:

Entrate	Accertamenti	Cassa
Correnti	€ 152.912.558,66	€ 132.831.943,06
Conto capitale	€ 5.650.139,78	€ 5.858.773,83
Partite di giro	€ 47.330.136,74	€ 44.165.184,24
Totale	€ 205.892.835,18	€ 182.855.901,13

Le uscite sono state le seguenti:

Uscite	Impegni	Cassa
Correnti	€ 119.342.155,96	€ 115.011.508,36
Conto capitale	€ 13.298.227,08	€ 13.786.943,62
Partite di giro	€ 47.330.136,74	€ 43.249.543,16
Totale	€ 179.970.519,78	€ 172.047.995,14

Riepilogando:

	Competenza	Cassa
Entrate	€ 205.892.835,18	€ 182.855.901,13
Uscite	€ 179.970.519,78	€ 172.047.995,14
Avanzo finanziario/cassa	€ 25.922.315,40	€ 10.807.905,99

L'andamento dei residui è il seguente:

Residui attivi al 1/01/2005	€ 82.522.606,55	
Variazioni in aumento/ diminuzione	€ 2.411.732,77	€ 80.110.873,78
Riscossioni in c/residui		€ 19.392.412,85
Residui attivi rimasti da riscuotere esercizi pregressi		€ 60.718.460,93
Residui attivi esercizio 2005		€ 42.429.346,90
Totale residui attivi al 31/12/2005		€ 103.147.807,83
Residui passivi al 01/01/2005	€ 44.749.994,73	
Variazioni in aumento/diminuzione	€ -2.388.369,70	€ 42.361.625,03
Pagamenti in c/residui		€ 25.634.957,10
Residui passivi rimasti da pagare esercizi pregressi		€ 16.726,667,93
Residui passivi esercizio 2005		€ 33.557.481,74
Totale residui passivi al 31/12/2005		€ 50.284.149,67
Disponibilità finanziaria		€ 10.807.905,99
Residui attivi		€ 103.147.807,83
Residui passivi		€ - 50.284.149,67
Avanzo di Amministrazione		€ 83.671.564,15

6.1.5. Esercizio 2006

Le entrate relative all'anno 2006 sono così ripartite:

Titolo	Totale Entrate Accertate	Totale Entrate Riscosse c/competenza
Fondo iniziale di cassa	39.552.514,75	
I – Entrate correnti	140.903.879,68	111.811.950,12
II – Entrate in conto capitale	3.501.556,42	2.134.093,50
III – Gestioni Speciali	0,00	0,00
IV-Partite di giro	21.641.476,75	15.472.013,39
Totale delle entrate	166.046.912,85	129.418.057,01

Il totale delle entrate accertate, pari a Euro 166.046.912,85 evidenzia le risorse finanziarie complessive che, oltre all'avanzo di amministrazione, si sono rese disponibili nel corso dell'esercizio finanziario 2006.

Le spese sostenute sono suddivise nei seguenti titoli principali:

Titolo	Totale Spese Impegnate	Totale Spese Pagate c/competenza
I - Uscite correnti	134.338.148,52	116.297.479,43
II – Uscite in conto capitale	15.097.565,55	9.852.054,32
III - Gestioni Speciali	0,00	0,00
IV-Partite di giro	21.641.476,75	8.877.112,20
Totale delle entrate	171.077.190,82	135.026.645,95

La gestione dei residui ha avuto il seguente andamento:

Residui attivi

Situazione al 1.1.2006	€ 103.147.807,83
Variazione in diminuzione	€ 903.622,61
Somme riscosse	€ 23.210.876,77
Somme rimaste da riscuotere	€ 79.033.308,45
Residui attivi esercizio 2006	€ 36.628.855,84
Totale residui attivi	€ 115.662.164,29

Residui passivi

Residui al 1.1.2006	€ 50.284.149,67
Variazioni in diminuzione	€ 1.299.450,05
Somme pagate	€ 26.343.851,81
Somme rimaste da pagare	€ 22.640.847,81
Residui passivi esercizio 2006	€ 36.050.544,87
Totale residui passivi	€ 58.691.392,68

Situazione amministrativa

Disponibilità finanziaria al 31.12.2006	€ 30.810.950,77
Residui attivi	€ 115.662.164,29
Residui passivi	€ 58.691.392,68
Avanzo di Amministrazione al 31.12.2006	€ 87.781.722,38

Detto avanzo al netto dei fondi vincolati ammontanti a € 74.271.149,43 (TFR, per investimenti, borse di studio, assegni di ricerca, fondo rinnovi contrattuali, interventi per il personale, progetti di ricerca, avanzi aziende agrarie e derivanti da interventi strutturali, fondo speciale) risulta disponibile per € 13.510.572,65.

La consistenza di cassa al 1.1.2006 di € 39.552.514,75 diminuita del saldo della gestione 2006 è pari ad € 30.810.950,77 risultante dalle scritture dell'Ente è stata riconciliata con quella risultante presso la Banca d'Italia.

6.1.6. Analisi della gestione finanziaria

Le entrate correnti accertate nell'esercizio sono costituite prevalentemente dal contributo da parte dello Stato, pari all'82,20%; le altre entrate sono costituite dai redditi e proventi patrimoniali, dalle entrate derivanti dalla vendita di beni e servizi e da poste correttive e compensative delle uscite, pari al 17,80%.

Le entrate in conto capitale, ammontanti ad € 3.501.556,42 sono derivanti da contributi statali per lavori di ristrutturazione immobili e acquisizione attrezzature di ricerca.

Le uscite correnti riguardano spese per gli organi istituzionali pari al 0,38%, oneri di personale pari al 70,34%, spese per acquisto di beni e servizi ed oneri vari di funzionamento pari al 29,23%.

Le uscite in conto capitale sono riferite ad acquisizioni di beni di uso durevole, ed all'erogazione dell'indennità di anzianità al personale dipendente cessato dal servizio.

Le partite di giro pareggiano nell'ammontare complessivo di € 21.641.476,75.

6.1.7. La gestione del patrimonio

Al 31.12.2006 il C.R.A. evidenzia un saldo del patrimonio netto pari a € 108.139.670,00. Il riepilogo delle movimentazioni del patrimonio netto nel corso dell'esercizio è riportato nel seguente prospetto:

Descrizione	31/12/2006	31/12/2005
Patrimonio netto	108.139.670	179.708.508
di cui:		
Avanzo economico portato a nuovo	87.292.335	142.587.485
Avanzo economico d'esercizio	20.847.335	37.121.022

La variazione in diminuzione del patrimonio netto rispetto al 31.12.2005 è dovuta alle rettifiche effettuate in sede di riapertura dei conti al 31.1.2006 resesi necessarie a

seguito della mancata contabilizzazione negli esercizi precedenti dei ricavi afferenti a progetti di ricerca pluriennali secondo il criterio della competenza economica dell'esercizio come evidenziato dal Collegio dei revisori nella relazione al bilancio.

Pertanto, gli avanzi economici risultanti al termine dell'esercizio precedente sono stati ridotti degli importi dei ricavi di competenza degli esercizi successivi mediante l'appostazione di un risconto passivo di € 65.606.788,00.

La situazione patrimoniale al 31.12.2006 presenta attività per complessivi € 220.083.621,57, passività per € 111.943.950,62 ed un patrimonio netto di € 108.139.670,95 costituito dall'avanzo economico dell'esercizio e di quelli conseguiti negli esercizi precedenti rettificati.

Il conto economico registra un avanzo dell'esercizio di € 20.847.335,87.

7. Considerazioni conclusive

Nello statuto approvato dal Ministro vigilante sono previsti il Servizio di controllo interno per lo svolgimento dei compiti di cui al d.lgs n. 286 del 1999 ed il Comitato di valutazione per l'analisi delle attività scientifiche e dei risultati conseguiti dalle strutture di ricerca e dai Dipartimenti, al fine di migliorare la funzionalità operativa delle strutture e consentire puntuali analisi sull'incidenza finanziaria e sulla rilevanza scientifica dei risultati conseguiti.

Resta ancora da attuare la tabella di equiparazione attraverso cui realizzare l'unificazione di tutto il personale dipendente per risolvere la disomogeneità dei trattamenti giuridici ed economici derivante dalla provenienza del personale da ordinamenti diversi.

Il piano triennale di attività degli Istituti non risulta ancora varato.

Non essendo possibile dare una valutazione definitiva sui contenuti e sugli effetti della riforma, ancora da definire negli aspetti più rilevanti, a causa di ritardi negli adempimenti statutari, sembra, comunque, che siano state poste le condizioni per una migliore economicità ed efficienza nell'impiego delle risorse finanziarie ed umane nella complessa materia in argomento.

L'azione condotta nel primo periodo di avvio della riforma, iniziata nel 2004, è stata caratterizzata anche nel biennio 2005-2006 da una intensa attività preparatoria e di interlocuzione con i competenti Dicasteri volta al completamento delle strutture ed alla definizione delle iniziative necessarie al superamento della fase di transizione dell'Ente.

Anche nel biennio in considerazione, il C.R.A. ha operato contemporaneamente su due livelli: garantire la continuità gestionale amministrativa delle strutture di ricerca ma, al tempo stesso, iniziare a definire i criteri metodologici ed operativi per l'attività dell'Ente, al fine di costituire le basi per la valutazione, a regime, dei risultati relativi all'efficienza e all'efficacia dell'attività di ricerca, amministrativa e gestionale.

Il nuovo assetto della normativa di riforma sembra rispondere, sotto il profilo formale, alle esigenze di unitarietà ed organicità del settore.

Si deve registrare un andamento crescente di costi amministrativi e di organizzazione. Se a ciò si aggiunge la flessione delle spese di investimento e di acquisizione di macchinari ed attrezzature, con conseguenti effetti negativi sull'adeguatezza delle strutture scientifiche, risulta delineato un quadro d'insieme tuttora in evoluzione che ancora non ha trovato un assetto definitivo.

L'Ente evidenzia l'esigenza di attuare nuove strategie operative ed appropriate tecniche sul versante della sperimentazione e della ricerca, con attenzione specifica dedicata al Mezzogiorno del Paese, che richiede maggiori investimenti per sostenere la tipicità delle colture e per superare la vulnerabilità ambientale.

Nel biennio analizzato le ricerche si sono comunque svolte con il consueto impegno, spesso attingendo a fonti di finanziamento esterne grazie alla capacità progettuale e alla rete di relazioni scientifiche di molti ricercatori. La ricerca c.d. "straordinaria" comprende tutte le attività di ricerca finanziate "ad hoc" da soggetti pubblici o privati.

E' da rilevare, inoltre, che numerose strutture di ricerca del C.R.A. svolgono compiti "istituzionali" per conto di Pubbliche Amministrazioni, quali la tenuta di "Registri", la certificazione varietale, la definizione di protocolli e procedure. Si tratta di servizi qualificati, resi possibili dalle competenze tecnico-scientifiche presenti nelle varie strutture ma poco valorizzate.

Si osserva che sulla gestione complessiva del biennio viene in evidenza la mancanza di idonei strumenti di misurazione e valutazione dell'attività di ricerca, sia sotto l'aspetto del profilo della funzionalità operativa delle strutture, sia in termini di incidenza finanziaria e rilevanza scientifica dei risultati, con conseguente verifica della economicità e della convenienza dell'intervento pubblico in materia.

Tuttavia, una forma embrionale di valutazione è stata rinvenuta dall'Amministrazione negli indicatori di "performance" scientifica indicati nell'Appendice con i quali vengono raccolti e classificati, sin dal 2003, i "i prodotti della ricerca".

Deve auspicarsi, infine, che con la costituzione del Nucleo di valutazione possano essere forniti nei prossimi esercizi elaborazioni più complete e complesse, allo scopo di misurare i risultati conseguiti in termini di efficienza-efficacia dell'azione tecnico-amministrativa dell'Ente (numero dei progetti complessivi ancora in corso, numero di quelli ultimati rispetto a quelli programmati nello stesso esercizio o in quelli precedenti, con indicazione della tempistica di realizzazione, dei costi sostenuti e dei risultati conseguiti).

I dati di bilancio evidenziano un consistente avanzo finanziario nel 2005 (29,9 mln di euro) ed un disavanzo di minore ampiezza nel 2006 (5 mln di euro), coperto peraltro da una quota disponibile dell'avanzo di amministrazione di importo più elevato (13,5 mln di euro).

Il patrimonio netto subisce un sensibile calo, ma in esito alle rettifiche delle risultanze economiche, che segnano comunque un saldo positivo anche nel 2006 (20,9 mln di euro).

Appendice

Secondo l'Amministrazione gli indicatori di "produttività scientifica", riportati nelle tabelle allegate, presentano i seguenti aspetti:

- l'attività di divulgazione mediante congressi, convegni, corsi, seminari registra un trend in crescita con 182 eventi organizzati sia nel 2005 che nel 2006, rispetto ai 119 e 116 del 2003 e 2004.
- In crescita è anche la richiesta complessiva di brevetti e privative per nuove varietà vegetali passata da una media di una ventina all'anno nel 2003 e 2004 a una media di 40 all'anno nel 2005 e 2006; in particolare è stata rilevata dall'Ente una maggiore sensibilità dei ricercatori verso la protezione della proprietà intellettuale sulle varietà vegetali.
- Dopo un picco del 2004, si è invece stabilizzato sostanzialmente sui livelli del 2003, il numero di libri pubblicati; in senso positivo va letto il fatto che crescono, nel biennio, quelli pubblicati all'estero, anche se con una leggera flessione dal 2005 al 2006.
- Sostanzialmente stabile, pur se con leggere fluttuazioni da un anno all'altro, è anche il numero degli articoli pubblicati su riviste scientifiche con *referee*; anche in questo caso va letto positivamente il netto incremento nel 2006 degli articoli pubblicati su riviste internazionali passato nei quattro anni 2003/4/5/6 da 281 a 295 e da 269 a 334, probabilmente anche quale effetto dei criteri di valutazione adottati in alcuni concorsi per ricercatori effettuati nel periodo.
- Quanto sopra, peraltro, non è andato a detrimento delle pubblicazioni di carattere tecnico su riviste nazionali senza *referee*, rimasto pressoché costante.
- Un'accresciuta proiezione internazionale si registra anche nelle comunicazioni presentate a congressi; calano tra 2005 e 2006 quelle nazionali e crescono significativamente quelle internazionali.
- Un calo netto hanno subito, invece, i *data-base* prodotti dalle strutture del CRA per uso esterno; ciò è da imputare alla conclusione di alcuni progetti finanziati dal MIPAAF e in alcuni casi dalle Regioni che prevedevano questo tipo di *output*.
- E' positivo per il quarto anno di seguito il *trend* della partecipazione di ricercatori del CRA a comitati editoriali o ad altre attività collegate a riviste scientifiche, quali le recensioni di libri: 140-176-239-263.

- Lo stesso dicasi per le docenze a livello universitario: 58-63-89-95 dal 2003 al 2006. Ciò peraltro potrebbe riflettere il proliferare di corsi universitari che spingono molti atenei a stipulare contratti con ricercatori per la tenuta dei corsi.
- Fluttuante, invece, nel quadriennio 2003-2006 e in calo tra 2005 (209) e 2006 (176) il dato di altri tipi di docenze che, peraltro, è di difficile lettura data la varietà delle tipologie che racchiude.
- In leggero calo tra 2005 e 2006 (ma in crescita rispetto ai due anni precedenti) il numero dei borsisti e assegnasti di cui i ricercatori sono *tutor*: il dato, peraltro riflette più la disponibilità dei fondi ministeriali per l'attivazione di borse e assegni che l'effettiva potenzialità del CRA, dato che la disponibilità segnalata dalle strutture è sempre superiore agli strumenti che le risorse consentono di attivare.
- Critico appare il dato del numero di nuovi progetti elaborati, ritornato nel 2006 ai livelli del 2003 dopo due anni nettamente migliori.
- Infine, si registra un andamento positivo per il quarto anno consecutivo, nella partecipazione di personale del CRA a commissioni e comitati di amministrazioni pubbliche, segnale di una riconosciuta e richiesta competenza.

Nella lettura dei dati va anche tenuto presente il fatto che solo nel corso del 2006 sono entrati in servizio 19 nuovi ricercatori e che il numero dei ricercatori in servizio era stato fino ad allora in continuo calo per cessazioni di attività non compensate da un regolare turn-over.

Un ultimo aspetto da segnalare è una evidente disparità di "produttività" sia in termini quantitativi che qualitativi tra le diverse strutture, non proporzionale al numero dei ricercatori che vi operano. Accanto ad aree di vera eccellenza si registrano strutture la cui attività dovrà migliorare sensibilmente nel prossimo futuro.

Tabella 1 - Istituti di ricerca e sperimentazione agraria afferiti al C.R.A.

Sigla	Istituto
INAPI	*Istituto Nazionale di Apicoltura*, Bologna
ISAFA	Istituto Sperimentale per l'Assestamento Forestale e l'Alpicoltura, Villazzano TN
ISAGRO	Istituto Sperimentale Agronomico, Bari
ISAGRU	Istituto Sperimentale per l'Agrumicoltura, Acireale CT
ISCE	Istituto Sperimentale per la Cerealicoltura, Roma
ISCF	Istituto Sperimentale per le Colture Foraggere, Lodi
ISCI	Istituto Sperimentale per le Colture Industriali, Bologna
ISEL	Istituto Sperimentale per l'Elaiotecnica, Città S.Angelo PE
ISEN	Istituto Sperimentale per l'Enologia, Asti
ISFL	Istituto Sperimentale per la Floricoltura, Sanremo IM
ISFR	Istituto Sperimentale per la Frutticoltura, Roma
ISLC	Istituto Sperimentale Lattiero Caseario, Lodi
ISMA	Istituto Sperimentale per la Meccanizzazione Agricola, Monterotondo RM
ISNP	Istituto Sperimentale per la Nutrizione delle Piante, Roma
ISOL	Istituto Sperimentale per l'Olivicoltura, Rende CS
ISOR	Istituto Sperimentale per l'Orticoltura, Pontecagnano SA
ISPAVE	Istituto Sperimentale per la Patologia Vegetale, Roma
ISPIO	*Istituto di Sperimentazione per la Pioppicoltura*, Casale Monferrato AL
ISSDS	Istituto Sperimentale per lo Studio e la Difesa del Suolo, Firenze
ISSEL	Istituto Sperimentale per la Selvicoltura, Arezzo
IST	Istituto Sperimentale per il Tabacco, Scafati SA
ISVIT	Istituto Sperimentale per la Viticoltura, Conegliano TV
ISZA	Istituto Sperimentale per la Zoologia Agraria, Firenze
ISZO	Istituto Sperimentale per la Zootecnia, Monterotondo RM
IVTPA	Istituto Sperimentale per la Valorizzazione Tecnologica dei Prodotti Agricoli, Milano
LCI	*Laboratorio Centrale di Idrobiologia*, Roma
UCEA	*Ufficio Centrale Ecologia Agraria*, Roma

Indicatori di performance scientifica

L'elenco degli indicatori di "performance" scientifica è derivato da quello suggerito da **Vincenzo Rafti e Stefano Iorio** in **"GLI INDICATORI DI EFFICIENZA E DI EFFICACIA NEGLI ENTI DI RICERCA"** pubblicato sul sito web della Corte dei Conti (Tabella 2)

Tabella 2 – Indicatori di "performance" scientifica (prodotti dell'attività di ricerca)

Sec. Rafti e Iorio	**Prodotti delle Strutture del CRA**
Prodotti Editoriali (riviste, posters, ecc)	Periodici di cui l'Istituto sia editore
Congressi e convegni organizzati	Congressi e convegni organizzati
Corsi e seminari organizzati	Corsi e seminari organizzati
Richieste di brevetto	Richieste di brevetto
Libri pubblicati all'estero	Libri pubblicati all'estero
Articoli su riviste con cdr internazionale	Articoli su riviste internazionali con *referee*
Articoli su riviste JRC	
Interventi e comunicazioni agli atti di congressi internazionali	Comunicazioni e interventi in congressi internazionali
Libri pubblicati con editori nazionali	Libri pubblicati con editori nazionali
Articoli su riviste con cdr nazionale	Articoli su riviste italiane con *referee*
	Altri articoli su riviste italiane
Interventi e comunicazioni agli atti di congressi nazionali	Comunicazioni e interventi in congressi nazionali
Rapporti tecnici, relazioni interne ed altre pubblicazioni (letteratura grigia)	
Banche Dati (*data-base*) organizzati o supervisionati	*Data-base* organizzati o prodotti (per uso esterno all'Istituto)
Recensioni per Riviste e partecipazione a comitati editoriali	Recensioni per Riviste e partecipazione a comitati editoriali
Docenze in corsi Universitari	Docenze in corsi Universitari
Docenza in altri corsi	Docenze in altri corsi
Tutoraggio di borsisti, tirocinanti, tesisti, dottorandi, ecc.	Tutoraggio di borsisti, tirocinanti, tesisti, dottorandi, ...
Pareri tecnici e progetti elaborati	Progetti elaborati
Partecipazione a commissioni e comitati	Partecipazione a commissioni e comitati

Tabella n. 3 – Tabella riassuntiva numerica dei "prodotti" riferiti all'anno 2005

	INAPI	ISAFA	ISAGRO	ISAGRU	ISCE	ISCF	ISCI	ISEL	ISEN	ISFL	ISFR	ISLC	ISMA	ISNP	ISOL	ISOR	ISPAVE	ISPIO	ISSDS	ISSEL	IST	ISVIT	ISZA	ISZO	IVTPA	LCI	UCEA	**TOTALE**
Periodici di cui l'Istituto sia editore	1	1	1	0	2	1	1	0	1	0	1	0	0	1	0	0	1	0	0	1	1	1	1	1	0	0	3	**19**
Congressi e convegni organizzati	1	0	3	1	8	1	4	2	0	5	3	1	5	6	3	1	0	1	2	0	1	5	4	2	0	0	2	**61**
Corsi e seminari organizzati	14	0	4	2	27	6	8	3	3	2	0	2	2	3	20	0	1	1	2	3	0	5	9	0	3	0	1	**121**
Richieste di brevetto	0	1	0	0	10	0	4	1	0	0	11	1	1	1	0	0	0	0	0	0	1	0	0	0	0	0	0	**31**
Libri pubblicati all'estero	1	1	0	0	2	1	1	1	0	1	2	0	0	4	0	0	2	0	0	0	0	0	0	2	2	0	0	**20**
Articoli su riviste internazionali con referee	5	1	19	9	30	11	15	7	1	7	11	11	4	19	2	9	20	1	11	0	5	12	25	16	17	0	1	**269**
Comunicazioni e interventi in congressi internazionali	4	8	31	5	31	7	31	2	15	7	15	11	4	45	6	5	27	9	4	14	9	15	18	14	11	0	3	**351**
Libri pubblicati con editori nazionali	1	0	0	0	3	1	0	1	0	2	3	0	1	13	1	1	1	0	1	2	0	1	1	3	3	0	3	**42**
Articoli su riviste italiane con referee	12	5	9	1	16	4	10	2	7	26	8	4	8	24	2	5	11	5	10	2	10	12	11	8	2	0	0	**214**
Altri articoli su riviste italiane	8	5	2	4	57	18	13	1	12	11	22	12	18	23	14	26	9	7	3	9	6	19	7	10	6	0	0	**322**
Comunicazioni e interventi in congressi nazionali	26	10	26	9	109	21	58	3	9	54	26	13	10	40	25	48	15	25	9	2	8	18	34	35	14	0	8	**655**
Data-base organizzati o prodotti (per uso esterno all'Istituto)	1	1	0	0	7	0	8	0	1	0	0	0	0	4	0	1	2	0	1	5	0	1	4	2	0	0	1	**39**
Recensioni per Riviste e partecipazione a comitati editoriali	5	2	16	0	41	16	22	0	12	3	11	23	5	27	0	4	7	0	12	2	0	5	14	0	10	0	2	**239**
Docenze in corsi Universitari	0	1	3	1	11	2	1	6	18	2	3	2	1	5	4	2	0	0	3	3	0	8	2	7	4	0	0	**89**
Docenze in altri corsi	42	10	1	7	19	2	3	34	6	0	1	10	0	9	13	3	5	1	3	5	0	6	12	16	1	0	0	**209**
Tutoraggio di borsisti, tirocinanti, tesisti, dotto-randi, ...	7	18	19	10	57	14	24	17	11	24	18	17	15	30	10	9	10	10	22	14	28	10	23	10	16	0	0	**443**
Progetti elaborati	5	1	18	3	75	8	19	15	5	23	19	23	17	34	6	16	32	12	3	6	4	5	15	12	3	0	4	**383**
Partecipazione a com-missioni e comitati	8	10	1	0	22	2	5	21	4	7	27	15	8	40	2	3	8	9	3	15	4	5	20	14	4	0	1	**258**
Nuove domande di brevetti	0	0	0	0	0	0	1	1	0	0	0	0	0	0	0	0	0	0	0	0	1	0	0	0	0	0	0	**3**
Nuove domande di privative per varietà vegetali	0	0	0	0	3	0	1	0	0	0	0	0	0	0	0	0	0	0	0	0	0	0	0	0	0	0	0	**4**

Tabella n. 4 – Tabella riassuntiva numerica dei "prodotti" riferiti all'anno 2006

	INAPI	ISAFA	ISAGRO	ISAGRU	ISCE	ISCF	ISCI	ISEL	ISEN	ISFL	ISFR	ISLC	ISMA	ISNP	ISOL	ISOR	ISPAVE	ISPIO	ISSDS	ISSEL	IST	ISVIT	ISZA	ISZO	IVTPA	LCI	UCEA	TOTALE
Periodici di cui l'Istituto sia editore	1		/			0			1/5		1			1	0	-		-		2	1	1	1				3	**12**
Congressi e convegni organizzati	2		3	3		1	3		3	7	5	1	4	7	4	6		2	1	1	1	-	2				2	**58**
Corsi e seminari organizzati	17	7	1	1		1	5			4	2		6	3	4	-		3	3		4	-	2		2		3	**68**
Richieste di brevetto	-		/			0	2				0		5	1	0	1		-				-			1			**10**
Libri pubblicati all'estero	-		1			1				2	1			5	1	-		-				-			1			**12**
Articoli su riviste Internazionali con referee	5		20	7		19	28		9	13	28	11	2	21	16	4		3	5	4	4	14	16		18			**247**
Comunicazioni e interventi in congressi internazionali	7	8	41	12		17	44		27	22	22	10	12	38	20	11		11	13	7	3	46	11		9		5	**396**
Libri pubblicati con editori nazionali	1	1	/			0	2		2	3	0	2		7	2	1			1	1		6	4		1		3	**37**
Articoli su riviste italiane con referee	10	10	12	8		8	13		12	13	14	11	10	10	8	10		13	2	23	6	20	8		4			**225**
Altri articoli su riviste Italiane	4	7	15	6		2	13		9	21	30	8	12	13	15	16		14	2	4		23	6		6		5	**231**
Comunicazioni e interventi in congressi nazionali	11	9	19	5		10	35		10	17	29	18	6	51	16	14		31	5	4	5	39	33		14		7	**388**
Data-base organizzati o prodotti (per uso esterno all'Istituto)	-	10	/	1		0	6		1		2		1	1	0	1		4	1			1	4				1	**34**
Recensioni per Riviste e partecipazione a comitati editoriali	5	1	4			16	10		10	6	15	23	3	36	2	3		2	13	4		12	16		9			**190**
Docenze in corsi Universitari	1	2	2			1	2		12	6	4	5	1	12	6	1		-	3	2	1	8	6		3			**78**
Docenze in altri corsi	36	7	6	1		4	9		2	5	7	11	4	2	15	5		5	3	8		10	2		1			**143**
Tutoraggio di borsisti, tirocinanti, tesisti, dottorandi, ...	13	14	22	7		21	18		15	23	21	17	4	27	30	14		19	18	21	9	27	8		16			**364**
Progetti elaborati	4	8	7	9		6	10		5	20	13	12	16	23	9	24		9	4	12	2	15	9		4		6	**227**
Partecipazione a commissioni e comitati	14	7	8	3		2	10		12	9	15	28	11	28	12	2		7	2	14		29	10		4		2	**229**
Nuove domande di brevetti	-		/			0					0				0	-		-				-						**0**
Nuove domande di privative per varietà vegetali	-		/			2					16				0	1		-				-						**19**

PAGINA BIANCA

CONSIGLIO PER LA RICERCA E LA SPERIMENTAZIONE IN AGRICOLTURA (C.R.A.)

ESERCIZIO 2005

PAGINA BIANCA

RELAZIONE DEL CONSIGLIO DI AMMINISTRAZIONE

PAGINA BIANCA

CRA
Consiglio per la Ricerca e la sperimentazione in Agricoltura

Consiglio dei Dipartimenti

Seduta del

28 DIC. 2006

Consiglio di Amministrazione del CRA

VERBALE n. 14/2006

Nell'anno **duemilasei**, addì **giovedì 28 dicembre 2006**, alle ore 9.15 si è riunito in Roma, nella sede del C.R.A. sita in via Nazionale n. 82, il Consiglio di Amministrazione del C.R.A., convocato in seduta nota del giorno 21 dicembre 2006, prot. n. 7247/1.1 per discutere e deliberare gli argomenti iscritti al seguente ordine del giorno:

.....OMISSIS.....

2. Conto consuntivo – esercizio finanziario 2005.

.....OMISSIS.....

****

Sono presenti: il Prof. Romualdo Coviello, **Presidente** ed i **Consiglieri**:

- Dott.ssa M. Grazia Mammuccini (D.M. n. 835 del 27/6/03 – esperto designato dalla Conferenza Permanente per i rapporti tra lo Stato, le Regioni e le Province autonome di Trento e Bolzano);
- Prof. Salvatore Tudisca (D.M. n. 835 del 27/6/03 - esperto designato dal Ministro dell'Istruzione, dell'Università e della Ricerca);
- il Dott. Italo Blotti (esperto designato con D.M. n. 835 del 27/6/03).
- Dott. Enrico Martinoli (esperto designato con D.M. n. 835 del 27/6/03.
- Dott. Vito Viviano (esperto designato con D.M. n. 835 del 27/6/03);

E' assente giustificato:

- Prof. Daniele Bassi (D.M. n. 835 del 27/6/03 - esperto designato dalla Conferenza Permanente per i rapporti tra lo Stato, le Regioni e le Province autonome di Trento e Bolzano);

Assistono alla seduta per il Collegio dei Revisori dei Conti: il Dott. Francescantonio D'Agostini, Presidente del Collegio dei Revisori dei Conti, (nominato con D.M. n. 834 in data 27/6/2003); il Dott. Carlo Tixon, componente (nominato con D.M. n. 896 del 21/1/2005) ed il Dott. Giuseppe Peri, componente, (nominato con D.M. n. 834 in data 27/6/2003).
Partecipa alla seduta il Dott. Ciro Valentino, componente delegato al controllo a norma art. 12, Legge 21/3/'58, n. 25, (designato con deliberazione Corte dei Conti del 15/3/04).
E' presente il Dott. Vincenzo Pilo, **Direttore Generale** del C.R.A..

CRA
Consiglio per la Ricerca e la sperimentazione in Agricoltura

Consiglio dei Dipartimenti

Seduta del

28 DIC. 2006

Svolge le funzioni di **Segretario** la Dott.ssa Ida Marandola, Direttore Centrale Affari Giuridici del CRA.

****

Il Presidente, constatata l'esistenza del numero legale, dichiara l'adunanza validamente costituita ed apre la seduta salutando i Consiglieri ed il Collegio dei Revisori dei Conti.

****

.....OMISSIS.....

2. CONTO CONSUNTIVO – ESERCIZIO FINANZIARIO 2005.

.....OMISSIS.....

Delibera n. 150/06

IL CONSIGLIO DI AMMINISTRAZIONE

VISTI **gli atti costitutivi del C. R. A.**

VISTO **l'art. 15, comma 3 dello Statuto che prevede che il Consiglio di Amministrazione deliberi il conto consuntivo dell'esercizio precedente entro il mese di aprile di ogni anno.**

VISTO **che la realizzazione del conto consuntivo unico dell'Ente ha richiesto tempi notevoli di elaborazione per via dell'utilizzo da parte delle Strutture di un software di contabilità diverso da quello in uso presso l'Amministrazione centrale.**

VISTO **che trattandosi del primo conto consuntivo unico dell'Ente il rendiconto finanziario non riporta i dati dell'esercizio finanziario 2004.**

VISTA **la relazione al conto consuntivo 2005 del Direttore Generale ed i relativi allegati che illustra la gestione finanziaria e patrimoniale dell'esercizio in questione, allegato n. 2 al presente verbale.**

VISTO **il prospetto che indica le variazioni intervenute nei residui attivi e passivi contenuto nella relazione del Direttore Generale, allegata n. 2 al presente verbale.**

VISTO **il rendiconto finanziario decisionale, allegato n. 3 al presente verbale.**

CRA
Consiglio per la Ricerca e la sperimentazione in Agricoltura

Consiglio dei Dipartimenti

Seduta del

28 DIC. 2006

Il presente estratto di verbale si compone di n° 3 fogli
Conforme all'originale conservato agli atti di questa Amministrazione, unitamente a n° 8 allegati di n° 43 fogli per un totale di n° 136 fogli
Direzione Centrale Affari Generali
(Dott.ssa Ida Marandola)

29 DIC. 2006

VISTO il rendiconto finanziario gestionale, allegato n. 4 al presente verbale.

VISTA la situazione amministrativa generale, allegato n. 5 al presente verbale.

VISTI la situazione patrimoniale ed il conto economico, allegato n. 6 e n. 7 al presente verbale.

VISTA la nota integrativa, allegato n. 8 al presente verbale.

VISTO il parere del Collegio dei Revisori dei conti espresso con verbale n. 16/06 del 22 dicembre 2006, allegato n 9 al presente verbale.

VISTO l'art. 37 del Regolamento di Amministrazione e contabilità

VISTO l'art. 35 del Regolamento di Amministrazione e contabilità

SU PROPOSTA del Presidente

Presenti e votanti n. 5, maggioranza n. 3: con voto unanime espresso nelle forme di legge dal Presidente e dai Consiglieri: Mammuccini, Tudisca, Viviano e Martinoli.

DELIBERA

Di approvare:

a) la variazione dei residui attivi e passivi ai sensi dell'art. 37, comma 3 come da bilancio consuntivo gestionale - gestione residui.

b) il conto consuntivo dell'esercizio finanziario 2005 secondo la relazione e gli allegati di seguito riportati che costituiscono parte integrante del presente verbale, rispettivamente con i nn. dal 2 all'8.

Il conto consuntivo così deliberato sarà trasmesso per l'approvazione al Ministero delle politiche agricole e forestali, al Ministero dell'Economia e delle Finanze.

Letto, approvato e sottoscritto seduta stante per la sola parte dispositiva.

Il Segretario (Dott.ssa Ida Marandola) **Il Presidente** (Prof. Romualdo Coviello)

****

PAGINA BIANCA

RELAZIONE DEL COLLEGIO DEI REVISORI

PAGINA BIANCA

All. n. 9 al verbale n. 16/2006 del CDA del 28/12/06

RELAZIONE DEL COLLEGIO DEI REVISORI AL CONTO CONSUNTIVO DELL'ESERCIZIO FINANZIARIO 2005

Allegata al verbale n. 16/2006

PREMESSA

- Il conto consuntivo 2005, pur se redatto secondo gli schemi di bilancio del vigente regolamento di amministrazione e contabilità rappresenta un documento di aggregazione e di sintesi delle situazioni contabili elaborate dagli Istituti Sperimentali e dalle altre strutture sulla base dei criteri contenuti nell'abrogato regolamento contabile di cui al D.P.R. n. 696/79 . L'unificazione della contabilità è avvenuta a partire dal 1.1.2006 attraverso l'adozione di un unico software applicativo. Dalla stessa data si è anche provveduto alla chiusura delle contabilità speciali degli Istituti aperte presso le Sezioni di Tesoreria Provinciale dello Stato accentrando tutta la gestione presso l'Amministrazione centrale del CRA in un'unica contabilità speciale presso la Tesoreria Provinciale dello Stato di Roma;

- i dati del bilancio 2005 non sono comparabili con quelli dell'anno precedente in quanto nell'esercizio 2004 gli Istituti hanno presentato distinti conti consuntivi;

- l'unificazione ai fini fiscali tra gli Istituti e la sede centrale verrà realizzata a decorrere dal 1.1.2007 con un unico codice fiscale e partita IVA;

- il documento contabile 2005 è stato messo a disposizione del Collegio oltre i termini previsti dalle vigenti norme contabili e ciò a seguito del ritardo nella compilazione o invio alla sede centrale delle relative situazioni da parte degli Istituti;

- nel corso dell'anno 2005 si sono tenute le prescritte riunioni del Collegio ed i componenti hanno assistito alle sedute del Consiglio di Amministrazione.

ESAME DEL BILANCIO

Il conto consuntivo 2005 è composto dal rendiconto finanziario decisionale e da quello gestionale, dallo stato patrimoniale, dal conto economico e dalla nota integrativa.

GESTIONE FINANZIARIA

Le risultanze complessive del rendiconto finanziario sono le seguenti:

ENTRATE	Accertamenti	Cassa
Correnti	€ 152.912.558,66	€ 132.831.943,06
Conto capitale	€ 5.650.139,78	€ 5.858.773,83
Partite di giro	€ 47.330.136,74	€ 44.165.184,24
Totale	**€ 205.892.835,18**	**€ 182.855.901,13**

USCITE	Impegni	Cassa
Correnti	€ 119.342.155,96	€ 115.011.508,36
Conto capitale	€ 13.298.227,08	€ 13.786.943,62
Partite di giro	€ 47.330.136,74	€ 43.249.543,16
Totale	€ 179.970.519,78	€ 172.047.995,14
Avanzo finanziario competenza/cassa	€ 25.922.315,40	€ 10.807.905,99
Totale	**€ 205.892.835,18**	**€ 182.855.901,13**

Gestione dei residui

Residui attivi

Situazione al 1.1.2005	€ 82.522.606,55	
Variazione in diminuzione	- € 2.411.732,77	€ 80.110.873,78
Somme riscosse		€ 19.392.412,85
Somme rimaste da riscuotere		€ 60.718.460,93
Residui attivi esercizio 2005		€ 42.429.346,90
Totale residui attivi		**€ 103.147.807,83**

Residui passivi

Residui al 1.1.2005	€ 44.749.994,73	
Variazioni in diminuzione	- € 2.388.369,70	€ 42.361.625,03
Somme pagate		- € 25.634.957,10
Somme rimaste da pagare		€ 16.726.667,93
Residui passivi esercizio 2005		€ 33.557.481,74
Totale residui passivi		**€ 50.284.149,67**



In merito al riaccertamento dei residui attivi e passivi effettuato dagli Istituti sulla base delle direttive impartite dalla Direzione Generale con cui veniva, tra l'altro, richiamata l'attenzione di effettuare una puntuale verifica dell'effettiva consistenza delle singole posizioni creditorie e debitorie, il Collegio non può che prendere atto di tali variazioni che dovranno essere sottoposte all'approvazione del Consiglio di Amministrazione.

Situazione amministrativa

Disponibilità finanziaria al 31.12.2005		€ 39.552.517,90
Residui attivi	€ 103.147.807,83	
Residui passivi	€ 50.284.149,67	€ 52.863.658,16
Avanzo di Amministrazione al 31.12.2005		**€ 92.416.176,06**

Detto avanzo al netto dei fondi vincolati (TFR, avanzi Fondazione Bompard , progetti finalizzati ed accantonamenti da versare allo Stato) risulta disponibile per **€ 26.020.680,87.**

Gestione di cassa

La consistenza di cassa al 1.1.2005 di € 28.744.611,91, aumentata del saldo della gestione 2005 pari ad € 10.807.905,99 per complessivi € 39.552.517,90, risultante dalle scritture dell'Ente è stata riconciliata con quella risultante presso la Banca d'Italia, gli Istituti bancari o Uffici postali come indicato nel prospetto allegato.

Analisi della gestione Finanziaria

Le entrate correnti accertate nell'esercizio sono costituite prevalentemente dal contributo da parte dello Stato; le altre entrate sono costituite dai redditi e proventi patrimoniali, dalle entrate derivanti dalla vendita di beni e servizi e da poste correttive e compensative delle uscite.

Le correlative uscite riguardano spese per gli organi istituzionali, oneri di personale, spese per acquisto di beni e servizi ed oneri vari di funzionamento.

Le entrate in conto capitale sono relative all'introito derivante dall'alienazione di un terreno ed a contributi statali per lavori di ristrutturazione immobili e acquisizione attrezzature di ricerca.

Le uscite in conto capitale sono riferite ad acquisizioni di beni di uso durevole, ed all'erogazione dell'indennità di anzianità al personale dipendente cessato dal servizio.

Le partite di giro pareggiano nell'ammontare complessivo di € 47.330.136,74.

Gestione del patrimonio

La situazione patrimoniale al 31.12.2005 presenta attività per complessivi € 238.688.299,22, passività per € 58.979.791,23 ed un patrimonio netto di € 179.708.507,99 costituito dall'avanzo dell'esercizio e di quelli conseguiti negli esercizi precedenti.

Il conto economico registra un avanzo dell'esercizio di € 37.121.022,19 che coincide con l'incremento subito dal patrimonio netto iniziale per effetto della gestione 2005.

Nella nota integrativa viene precisato che i criteri di valutazione sono quelli adottati da ciascuna struttura di ricerca secondo le direttive impartite dalla Direzione Generale e che per quanto riguarda le immobilizzazioni materiali è in corso di definizione la ricognizione ed inventariazione dei relativi beni.

Relativamente al conto economico viene altresì evidenziato che tale documento non è stato redatto secondo il criterio della competenza economica ma bensì secondo la logica della contabilità finanziaria, considerando gli impegni quali costi e gli accertamenti quali ricavi.

Considerazioni conclusive:

- dall'esame delle situazioni contabili di taluni Istituti emerge che i fondi di accantonamento risultano di importo superiore ai correlativi cespiti, per cui si rende necessario effettuare nel corso dell'esercizio 2007 le conseguenti rettifiche;
- nella nota integrativa non risultano indicati i criteri seguiti per l'accantonamento al fondo riserva ed oneri futuri dell'importo di € 259.697,12;
- relativamente alla materia dei controlli si ribadisce l'esigenza di istituire il Nucleo di Valutazione per il monitoraggio e la verifica dei risultati conseguiti sia nell'espletamento dell'attività ordinaria che dei vari progetti di ricerca;
- in relazione al previsto accentramento degli obblighi fiscali presso la Sede centrale si raccomanda di effettuare un puntuale riscontro degli adempimenti pregressi da parte dei singoli Istituti, segnalando al Collegio eventuali inadempienze;
- per quanto attiene al patrimonio immobiliare si rappresenta la necessità di monitorare sia i proventi derivanti dai beni concessi in locazione, sia i costi sostenuti per gli affitti degli immobili adibiti ad attività istituzionali ai fini di una più economica gestione patrimoniale, valutando anche la possibilità di dismettere gli immobili non strumentali e ciò in ottemperanza alle misure di contenimento della spesa emanate in materia di finanza pubblica;
- relativamente alla gestione delle Fondazioni Morando Bolognini e Bompard, le cui risultanze contabili sono inserite nel rendiconto finanziario, si ribadisce l'esigenza di

demandare l'attività di controllo ad appositi organi di revisione, considerato che su tali gestioni attualmente non viene svolto alcun riscontro.

Infine, il Collegio prende atto che le osservazioni formulate su talune gestioni degli Istituti, contenute nei precedenti verbali, sono state portate a conoscenza della Procura Regionale della Corte dei Conti che ha avviato le relative istruttorie.

Tutto ciò premesso il Collegio, tenuto conto che l'Ente ha già adottato le misure necessarie per definire il proprio assetto organizzativo, amministrativo e contabile e quindi superare la fase transitoria dell'unificazione delle varie gestioni, ritiene che il Bilancio in esame possa essere approvato.

Roma, 22 dicembre 2006

Dr. Francescantonio D'Agostini

Dr. Giuseppe Peri

Dr. Carlo Tixon



VERBALE N° 16/06

Il giorno 22 dicembre 2006 alle ore 12,00 si è riunito presso la sede dell'Ente, Via Nazionale 82, il Collegio dei revisori regolarmente convocato con il seguente O.d.G.:

1. comunicazioni del Presidente;
2. approvazione del Bilancio Consuntivo dell'Ente relativo all'anno 2005
3. II assestamento di Bilancio anno 2006
4. Varie ed eventuali.

Sono presenti:

- dott. Francescantonio D'AGOSTINI – Presidente
- dott. Giuseppe PERI – componente
- dott. Carlo Tixon - componente

È presente il consigliere dr. Ciro Valentino, magistrato della Corte dei Conti, delegato al controllo ai sensi dell'art. 12 della legge 21 marzo 1958.

Sono presenti per il C.R.A. la dr.ssa Ida Marandola, Direttore Centrale Affari Giuridici, la dr.ssa Speranza De Chiara, Dirigente Servizio Affari Generali, la dr.ssa Anna Sirica, Dirigente Servizio Ragioneria e la sig.ra Paola Grizi, responsabile del Servizio Programmazione Economica.

È presente il Direttore Generale del CRA, dr. Vincenzo Pilo.

Assiste alla seduta il Segretario, sig.ra Marilena Aniballi.

Sul punto n. 1) all'O.d.G. il Presidente non ha comunicazioni da effettuare .

Su parere unanime si passa a discutere il punto 3) all'O.d.G. relativo al II provvedimento di assestamento al Bilancio di previsione del 2006. Il Collegio redige apposita relazione che si conclude con parere favorevole all'approvazione del provvedimento e che, allegata al presente verbale ne costituisce parte integrante .

Sul punto n. 2) all'O.d.G. il Collegio ha iniziato l'esame istruttorio del bilancio e dei relativi allegati, riservandosi di predisporre la relazione da presentare al Consiglio di Amministrazione.

Non essendoci altri punti da discutere, la seduta è tolta alle ore 15,20.

Letto, confermato e sottoscritto

Dr. Francescoantonio D'Agostini .....

Dr. Giuseppe Peri .....

Dr. Carlo Tixon .....

BILANCIO CONSUNTIVO

Allo 4 al punto 2 del verbale n. 14/2008 CdA del 28/12/08

C.R.A. CONSIGLIO PER LA RICERCA E SPERIMENTAZIONE IN AGRICOLTURA
Bilancio Consuntivo Finanziario Gestionale Esercizio 2005

ENTRATA

Capitolo		Gestione della Competenza 2005								
		Previsioni				Somme Accertate			Diff. rispetto alle Previsioni	
Codice	Denominazione	Iniziali	Variazioni		Definitive (3+4-5)	Riscosse	Rimaste da Riscuotere	Totale Accertamenti(7 + 8)	In Più (9 - 6)	In Meno (6 - 9)
			In +	In -						
1	2	3	4	5	6	7	8	9	10	11
	2. - DIREZIONE GENERALE									
	1. - TITOLO I - ENTRATE CORRENTI									
	1.2. - ENTRATE DERIVANTI DA TRASFERIMENTI CORRENTI									
1.2.1.	TRASFERIMENTI DA PARTE DELLO STATO		63.616.576,16		63.616.576,16	62.631.870,07	984.706,09	63.616.576,16		
1.2.4.	TRASFERIMENTI DA PARTE DI ALTRI ENTI DEL SETTORE PUBBLICO E PRIVATI									
	Totale 1.2. - ENTRATE DERIVANTI DA TRASFERIMENTI CORRENTI	**0,00**	**63.616.576,16**	**0,00**	**63.616.576,16**	**62.631.870,07**	**984.706,09**	**63.616.576,16**	**0,00**	**0,00**
	1.3. - ALTRE ENTRATE									
1.3.2.	REDDITI E PROVENTI PATRIMONIALI		12.000,00		12.000,00	12.000,00		12.000,00		
	Totale 1.3. - ALTRE ENTRATE	**0,00**	**12.000,00**	**0,00**	**12.000,00**	**12.000,00**	**0,00**	**12.000,00**	**0,00**	**0,00**
	Totale generale 1. - TITOLO I - ENTRATE CORRENTI	**0,00**	**63.628.576,16**	**0,00**	**63.628.576,16**	**62.643.870,07**	**984.706,09**	**63.628.576,16**	**0,00**	**0,00**
	2. - TITOLO II - ENTRATE IN CONTO CAPITALE									

C.R.A. CONSIGLIO PER LA RICERCA E SPERIMENTAZIONE IN AGRICOLTURA
Bilancio Consuntivo Finanziario Gestionale Esercizio 2005

ENTRATA

Capitolo		Gestione della Competenza 2005								
		Previsioni				Somme Accertate			Diff. rispetto alle Previsioni	
Codice	Denominazione	Iniziali	Variazioni		Definitive (3+4-5)	Riscosse	Rimaste da Riscuotere	Totale Accertamenti(7 + 8)	In Più (9 - 6)	In Meno (6 - 9)
			In +	In -						
1	2	3	4	5	6	7	8	9	10	11
	2.1. - ENTRATE PER ALIENAZIONE DI BENI PATRIMONIALI E RISCOSSIONE DI CREDITI									
2.1.1.	ALIENAZIONE DI IMMOBILI E DIRITTI REALI		1.081.575,00		1.081.575,00	1.081.575,00		1.081.575,00		
	Totale 2.1. - ENTRATE PER ALIENAZIONE DI BENI PATRIMONIALI E RISCOSSIONE DI CREDITI	0,00	1.081.575,00	0,00	1.081.575,00	1.081.575,00	0,00	1.081.575,00	0,00	0,00
	Totale generale 2. - TITOLO II - ENTRATE IN CONTO CAPITALE	0,00	1.081.575,00	0,00	1.081.575,00	1.081.575,00	0,00	1.081.575,00	0,00	0,00
	Totale 2. - DIREZIONE GENERALE	0,00	64.710.151,16	0,00	64.710.151,16	63.725.445,07	984.706,09	64.710.151,16	0,00	0,00
	3. - DIREZIONE CENTRALE ATTIVITA' SCIENTIFICHE									
	1. - TITOLO I - ENTRATE CORRENTI									
	1.2. - ENTRATE DERIVANTI DA TRASFERIMENTI CORRENTI									
1.2.1.	TRASFERIMENTI DA PARTE DELLO STATO	19.700.570,36	47.613.659,60	659.948,79	66.654.481,17	44.082.392,85	21.867.158,04	65.949.550,89		704.930,28
1.2.2.	TRASFERIMENTO DA PARTE DELLE REGIONI	798.090,46	1.488.000,36	88.685,50	2.197.405,32	455.762,55	1.837.185,87	2.292.948,42	95.543,10	
1.2.3.	TRASFERIMENTI DA PARTE DEI COMUNI E DELLE PROVINCIE	59.624,09	154.710,26		214.334,34	102.562,04	188.124,19	290.686,23	76.351,89	

C.R.A. CONSIGLIO PER LA RICERCA E SPERIMENTAZIONE IN AGRICOLTURA
Bilancio Consuntivo Finanziario Gestionale Esercizio 2005

ENTRATA

Capitolo		Gestione della Competenza 2005								
		Previsioni				Somme Accertate			Diff. rispetto alle Previsioni	
Codice	Denominazione	Iniziali	Variazioni		Definitive (3+4-5)	Riscosse	Rimaste da Riscuotere	Totale Accertamenti(7 + 8)	In Più (9 - 6)	In Meno (6 - 9)
			In +	In -						
1	2	3	4	5	6	7	8	9	10	11
1.2.4.	TRASFERIMENTI DA PARTE DI ALTRI ENTI DEL SETTORE PUBBLICO E PRIVATI	1.885.597,94	6.541.235,12	157.284,82	8.269.548,24	2.478.925,36	5.627.051,15	8.105.976,51		163.571,73
	Totale 1.2. - ENTRATE DERIVANTI DA TRASFERIMENTI CORRENTI	**22.443.882,85**	**55.797.805,33**	**905.919,11**	**77.335.769,07**	**47.119.642,80**	**29.519.519,25**	**76.639.162,05**	**0,00**	**698.607,02**
	1.3. - ALTRE ENTRATE									
1.3.1.	ENTRATE DERIVANTI DALLA VENDITA DI BENI E DALLA PRESTAZIONE DI SERVIZI	4.073.976,52	1.172.027,57	26.703,13	5.219.300,96	2.732.825,83	1.911.777,21	4.644.603,04		574.697,92
1.3.2.	REDDITI E PROVENTI PATRIMONIALI	696.728,75	26.096,58		722.825,33	702.594,07	65.129,14	767.723,21	44.897,88	
1.3.3.	POSTE CORRETTIVE E COMPENSATIVE DI USCITE CORRENTI	120.465,81	181.897,14		302.362,95	263.563,75	66.745,65	330.309,40	27.946,45	
1.3.4.	ENTRATE NON CLASSIFICABILI IN ALTRE VOCI	12.731,03			12.731,03	11.080,03	9.316,32	20.396,35	7.665,32	
	Totale 1.3. - ALTRE ENTRATE	**4.903.902,11**	**1.380.021,29**	**26.703,13**	**6.257.220,27**	**3.710.063,68**	**2.052.968,32**	**5.763.032,00**	**0,00**	**494.188,27**
	Totale generale 1. - TITOLO I - ENTRATE CORRENTI	**27.347.784,96**	**57.177.826,62**	**932.622,24**	**83.592.989,34**	**50.829.706,48**	**31.572.487,57**	**82.402.194,05**	**0,00**	**1.190.795,29**
	2. - TITOLO II - ENTRATE IN CONTO CAPITALE									

C.R.A. CONSIGLIO PER LA RICERCA E SPERIMENTAZIONE IN AGRICOLTURA
Bilancio Consuntivo Finanziario Gestionale Esercizio 2005

ENTRATA

Capitolo		Gestione della Competenza 2005								
		Previsioni				Somme Accertate			Diff. rispetto alle Previsioni	
Codice	Denominazione	Iniziali	Variazioni		Definitive (3+4-5)	Riscosse	Rimaste da Riscuotere	Totale Accertamenti(7 + 8)	In Più (9 - 6)	In Meno (6 - 9)
			In +	In -						
1	2	3	4	5	6	7	8	9	10	11
	2.1. - ENTRATE PER ALIENAZIONE DI BENI PATRIMONIALI E RISCOSSIONE DI CREDITI									
2.1.1.	ALIENAZIONE DI IMMOBILI E DIRITTI REALI	1.000,00	43.714,49		44.714,49	75.644,77	12.253,37	87.898,14	43.183,65	
2.1.2.	ALIENAZIONE DI IMMOBILIZZAZIONI TECNICHE	107.700,00	22.096,57		129.796,57	19.460,45	4.095,00	23.555,45		106.241,12
2.1.3.	REALIZZO DI VALORI MOBILIARI									
2.1.4.	RISCOSSIONE DI CREDITI									
	Totale 2.1. - ENTRATE PER ALIENAZIONE DI BENI PATRIMONIALI E RISCOSSIONE DI CREDITI	108.700,00	65.811,06	0,00	174.511,06	95.105,22	16.348,37	111.453,59	0,00	63.057,47
	2.2. - ENTRATE DERIVANTI DA TRASFERIMENTI IN CONTO CAPITALE									
2.2.1.	TRASFERIMENTI DALLO STATO	169.327,79	3.553.323,29	64.946,00	3.657.705,08	2.388.506,40	2.068.604,79	4.457.111,19	799.406,11	
2.2.2.	TRASFERIMENTI DALLE REGIONI									
2.2.4.	TRASFERIMENTI DA ALTRI ENTI DEL SETTORE PUBBLICO									
	Totale 2.2. - ENTRATE DERIVANTI DA TRASFERIMENTI IN CONTO CAPITALE	169.327,79	3.553.323,29	64.946,00	3.657.705,08	2.388.506,40	2.068.604,79	4.457.111,19	799.406,11	0,00
	2.3. - ACCENSIONE DI PRESTITI									

C.R.A. CONSIGLIO PER LA RICERCA E SPERIMENTAZIONE IN AGRICOLTURA
Bilancio Consuntivo Finanziario Gestionale Esercizio 2005

ENTRATA

Capitolo		Gestione della Competenza 2005								
		Previsioni				Somme Accertate			Diff. rispetto alle Previsioni	
Codice	Denominazione	Iniziali	Variazioni		Definitive (3+4-5)	Riscosse	Rimaste da Riscuotere	Totale Accertamenti(7 + 8)	In Più (9 - 6)	In Meno (6 - 9)
			In +	In -						
1	2	3	4	5	6	7	8	9	10	11
2.3.2.	ASSUNZIONE DI ALTRI DEBITI FINANZIARI	1.342.913,76			1.342.913,76					1.342.913,76
	Totale 2.3. - ACCENSIONE DI PRESTITI	**1.342.913,76**	**0,00**	**0,00**	**1.342.913,76**	**0,00**	**0,00**	**0,00**	**0,00**	**1.342.913,76**
	Totale generale 2. - TITOLO II - ENTRATE IN CONTO CAPITALE	**1.620.941,55**	**3.619.134,35**	**64.946,00**	**5.175.129,90**	**2.483.611,62**	**2.084.953,16**	**4.568.564,78**	**0,00**	**606.565,12**
	4. - TITOLO IV - PARTITE DI GIRO									
	4.1. - ENTRATE AVENTI NATURA DI PARTITE DI GIRO									
4.1.1.	ENTRATE AVENTI NATURA DI PARTITE DI GIRO	12.508.729,65	8.167.800,85	58.807,08	20.617.723,42	23.883.328,50	3.547.206,15	27.430.534,65	6.812.811,23	
	Totale 4.1. - ENTRATE AVENTI NATURA DI PARTITE DI GIRO	**12.508.729,65**	**8.167.800,85**	**58.807,08**	**20.617.723,42**	**23.883.328,50**	**3.547.206,15**	**27.430.534,65**	**6.812.811,23**	**0,00**
	Totale generale 4. - TITOLO IV - PARTITE DI GIRO	**12.508.729,65**	**8.167.800,85**	**58.807,08**	**20.617.723,42**	**23.883.328,50**	**3.547.206,15**	**27.430.534,65**	**6.812.811,23**	**0,00**
	Totale 3. - DIREZIONE CENTRALE ATTIVITA' SCIENTIFICHE	**41.477.456,16**	**68.964.761,82**	**1.056.375,32**	**109.385.842,66**	**77.196.646,60**	**37.204.646,88**	**114.401.293,48**	**5.015.450,82**	**0,00**
	4. - DIREZIONE CENTRALE AFFARI GIURIDICI									
	1. - TITOLO I - ENTRATE CORRENTI									

C.R.A. CONSIGLIO PER LA RICERCA E SPERIMENTAZIONE IN AGRICOLTURA
Bilancio Consuntivo Finanziario Gestionale Esercizio 2005

ENTRATA

Capitolo		Gestione della Competenza 2005								
		Previsioni				Somme Accertate			Diff. rispetto alle Previsioni	
Codice	Denominazione	Iniziali	Variazioni		Definitive (3+4-5)	Riscosse	Rimaste da Riscuotere	Totale Accertamenti(7 + 8)	In Più (9 - 6)	In Meno (6 - 9)
			In +	In -						
1	2	3	4	5	6	7	8	9	10	11
	1.2. - ENTRATE DERIVANTI DA TRASFERIMENTI CORRENTI									
1.2.1.	TRASFERIMENTI DA PARTE DELLO STATO	3.196.800,00	2.740.539,00		5.937.339,00	2.105.831,48	3.831.507,52	5.937.339,00		
	Totale 1.2. - ENTRATE DERIVANTI DA TRASFERIMENTI CORRENTI	**3.196.800,00**	**2.740.539,00**	**0,00**	**5.937.339,00**	**2.105.831,48**	**3.831.507,52**	**5.937.339,00**	**0,00**	**0,00**
	1.3. - ALTRE ENTRATE									
1.3.3.	POSTE CORRETTIVE E COMPENSATIVE DI USCITE CORRENTI		8.021,66		8.021,66	944.011,09	438,36	944.449,45	936.427,79	
	Totale 1.3. - ALTRE ENTRATE	**0,00**	**8.021,66**	**0,00**	**8.021,66**	**944.011,09**	**438,36**	**944.449,45**	**936.427,79**	**0,00**
	Totale generale 1. - TITOLO I - ENTRATE CORRENTI	**3.196.800,00**	**2.748.560,66**	**0,00**	**5.945.360,66**	**3.049.842,57**	**3.831.945,88**	**6.881.788,45**	**936.427,79**	**0,00**
	4. - TITOLO IV - PARTITE DI GIRO									
	4.1. - ENTRATE AVENTI NATURA DI PARTITE DI GIRO									
4.1.1.	ENTRATE AVENTI NATURA DI PARTITE DI GIRO	1.105.000,00	22.153.037,80		23.258.037,80	19.491.554,04	408.048,05	19.899.602,09		3.358.435,71
	Totale 4.1. - ENTRATE AVENTI NATURA DI PARTITE DI GIRO	**1.105.000,00**	**22.153.037,80**	**0,00**	**23.258.037,80**	**19.491.554,04**	**408.048,05**	**19.899.602,09**	**0,00**	**3.358.435,71**
	Totale generale 4. - TITOLO IV - PARTITE DI GIRO	**1.105.000,00**	**22.153.037,80**	**0,00**	**23.258.037,80**	**19.491.554,04**	**408.048,05**	**19.899.602,09**	**0,00**	**3.358.435,71**

C.R.A. CONSIGLIO PER LA RICERCA E SPERIMENTAZIONE IN AGRICOLTURA
Bilancio Consuntivo Finanziario Gestionale Esercizio 2005

ENTRATA

Capitolo		Gestione della Competenza 2005								
		Previsioni				Somme Accertate			Diff. rispetto alle Previsioni	
Codice	Denominazione	Iniziali	Variazioni		Definitive (3+4-5)	Riscosse	Rimaste da Riscuotere	Totale Accertamenti(7 + 8)	In Più (9 - 6)	In Meno (6 - 9)
			In +	In -						
1	2	3	4	5	6	7	8	9	10	11
	Totale 4. - DIREZIONE CENTRALE AFFARI GIURIDICI	4.301.800,00	24.901.598,46	0,00	29.203.398,46	22.541.396,61	4.239.993,93	26.781.390,54	0,00	2.422.007,92

C.R.A. CONSIGLIO PER LA RICERCA E SPERIMENTAZIONE IN AGRICOLTURA
Bilancio Consuntivo Finanziario Gestionale Esercizio 2005

ENTRATA

Capitolo		Gestione della Competenza 2005								
		Previsioni				Somme Accertate			Diff. rispetto alle Previsioni	
Codice	Denominazione	Iniziali	Variazioni		Definitive (3+4-5)	Riscosse	Rimaste da Riscuotere	Totale Accertamenti(7 + 8)	In Più (9 - 6)	In Meno (6 - 9)
			In +	In -						
1	2	3	4	5	6	7	8	9	10	11
	Riepilogo dei Titoli									
	Riepilogo dei titoli Centro Resp. Amm.va									
	Titolo I	0,00	63.628.576,16	0,00	63.628.576,16	62.643.870,07	984.706,09	63.628.576,16	0,00	0,00
	Titolo II	0,00	1.081.575,00	0,00	1.081.575,00	1.081.575,00	0,00	1.081.575,00	0,00	0,00
	Totale delle entrate Centro Resp. Amm.va DIREZIONE GENERALE	**0,00**	**64.710.151,16**	**0,00**	**64.710.151,16**	**63.725.445,07**	**984.706,09**	**64.710.151,16**	**0,00**	**0,00**
	Riepilogo dei titoli Centro Resp. Amm.va									
	Titolo I	27.347.784,96	57.177.826,62	932.622,24	83.592.989,34	50.829.706,48	31.572.487,57	82.402.194,05	0,00	1.190.795,29
	Titolo II	1.620.941,55	3.619.134,35	64.946,00	5.175.129,90	2.483.611,62	2.084.953,16	4.568.564,78	0,00	606.565,12
	Titolo IV	12.508.729,65	8.167.800,85	58.807,08	20.617.723,42	23.883.328,50	3.547.206,15	27.430.534,65	6.812.811,23	0,00
	Totale delle entrate Centro *Resp. Amm.va DIREZIONE* CENTRALE ATTIVITA' SCIENTIFICHE	**41.477.456,16**	**68.964.761,82**	**1.056.375,32**	**109.385.842,66**	**77.196.646,60**	**37.204.646,88**	**114.401.293,48**	**5.015.450,82**	**0,00**
	Riepilogo dei titoli Centro Resp. Amm.va									
	Titolo I	3.196.800,00	2.748.560,66	0,00	5.945.360,66	3.049.842,57	3.831.945,88	6.881.788,45	936.427,79	0,00
	Titolo IV	1.105.000,00	22.153.037,80	0,00	23.258.037,80	19.491.554,04	408.048,05	19.899.602,09	0,00	3.358.435,71
	Totale delle entrate Centro Resp. Amm.va DIREZIONE CENTRALE AFFARI GIURIDICI	**4.301.800,00**	**24.901.598,46**	**0,00**	**29.203.398,46**	**22.541.396,61**	**4.239.993,93**	**26.781.390,54**	**0,00**	**2.422.007,92**
	Totale delle Entrate	**45.779.256,16**	**158.576.511,44**	**1.056.375,32**	**203.299.392,28**	**163.463.488,28**	**42.429.346,90**	**205.892.835,18**	**2.593.442,90**	**0,00**

C.R.A. CONSIGLIO PER LA RICERCA E SPERIMENTAZIONE IN AGRICOLTURA
Bilancio Consuntivo Finanziario Gestionale Esercizio 2005

ENTRATA

Capitolo		Gestione della Competenza 2005								
		Previsioni				Somme Accertate			Diff. rispetto alle Previsioni	
Codice	Denominazione	Iniziali	Variazioni		Definitive (3+4-5)	Riscosse	Rimaste da Riscuotere	Totale Accertamenti(7 + 8)	In Più (9 - 6)	In Meno (6 - 9)
			In +	In -						
1	2	3	4	5	6	7	8	9	10	11
	Avanzo Ammin. Applicato	55.096.031,34	5.247.782,48		60.343.813,82					60.343.813,82
	Disavanzo Finanziario									
	Disavanzo di Cassa									
	Totale a Pareggio	100.875.287,50	163.824.293,92	1.056.375,32	263.643.206,10	163.463.488,28	42.429.346,90	205.892.835,18		57.750.370,92

C.R.A. CONSIGLIO PER LA RICERCA E SPERIMENTAZIONE IN AGRICOLTURA
Bilancio Consuntivo Finanziario Gestionale Esercizio 2005

SPESA

Capitolo		Gestione della Competenza 2005								
		Previsioni				Somme impegnate			Diff. rispetto alle Previsioni	
Codice	Denominazione	Iniziali	Variazioni		Definitive (3+4-5)	Pagate	Rimaste da Pagare	Totale Impegni (7 + 8)	In Più (9 - 6)	In Meno (6 - 9)
			In +	In -						
1	2	3	4	5	6	7	8	9	10	11
	1. - TITOLO I - SPESE CORRENTI									
	1.1. - FUNZIONAMENTO									
1.1.2.	ONERI PER IL PERSONALE IN ATTIVITA' DI SERVIZIO									
	Totale 1.1. - FUNZIONAMENTO	**0,00**	**0,00**	**0,00**	**0,00**	**0,00**	**0,00**	**0,00**	**0,00**	**0,00**
	Totale generale 1. - TITOLO I - SPESE CORRENTI	**0,00**	**0,00**	**0,00**	**0,00**	**0,00**	**0,00**	**0,00**	**0,00**	**0,00**
	Totale Uscite Correnti	**64.295.379,15**	**131.086.735,45**	**11.348.191,58**	**184.033.923,02**	**101.066.061,66**	**18.276.094,30**	**119.342.155,96**		**64.691.767,06**
		0,00	**0,00**	**0,00**	**0,00**	**0,00**	**0,00**	**0,00**	**0,00**	**0,00**
	1. - PRESIDENZA									
	1. - TITOLO I - SPESE CORRENTI									
	1.1. - FUNZIONAMENTO									
1.1.1.	USCITE PER GLI ORGANI DELL'ENTE	76.000,00		66.000,00	10.000,00	2.216,50		2.216,50		7.783,50
1.1.3.	USCITE PER L'ACQUISTO DI BENI DI CONSUMO E DI SERVIZI	2.000,00		1.880,00	120,00	120,00		120,00		
	Totale 1.1. - FUNZIONAMENTO	**78.000,00**	**0,00**	**67.880,00**	**10.120,00**	**2.336,50**	**0,00**	**2.336,50**	**0,00**	**7.783,50**
	Totale generale 1. - TITOLO I - SPESE CORRENTI	**78.000,00**	**0,00**	**67.880,00**	**10.120,00**	**2.336,50**	**0,00**	**2.336,50**	**0,00**	**7.783,50**

C.R.A. CONSIGLIO PER LA RICERCA E SPERIMENTAZIONE IN AGRICOLTURA
Bilancio Consuntivo Finanziario Gestionale Esercizio 2005

SPESA

Capitolo		Gestione della Competenza 2005								
		Previsioni				Somme Impegnate			Diff. rispetto alle Previsioni	
Codice	Denominazione	Iniziali	Variazioni		Definitive (3+4-5)	Pagate	Rimaste da Pagare	Totale Impegni (7 + 8)	In Più (9 - 6)	In Meno (6 - 9)
			In +	In -						
1	2	3	4	5	6	7	8	9	10	11
	Totale Uscite Correnti	**64.295.379,15**	**131.086.735,45**	**11.348.191,58**	**184.033.923,02**	**101.066.061,66**	**18.276.094,30**	**119.342.155,96**		**64.691.767,06**
	Totale 1. - PRESIDENZA	**78.000,00**	**0,00**	**67.880,00**	**10.120,00**	**2.336,50**	**0,00**	**2.336,50**	**0,00**	**7.783,50**
	2. - DIREZIONE GENERALE									
	1. - TITOLO I - SPESE CORRENTI									
	1.1. - FUNZIONAMENTO									
1.1.1.	USCITE PER GLI ORGANI DELL'ENTE	134.000,00		80.758,35	53.241,65	480,45	7.296,21	7.776,66		45.464,99
1.1.2.	ONERI PER IL PERSONALE IN ATTIVITA' DI SERVIZIO	10.000,00	60.670.649,16	1.625.755,50	59.054.893,66	51.474.316,58	166.883,80	51.641.200,38		7.413.693,28
1.1.3.	USCITE PER L'ACQUISTO DI BENI DI CONSUMO E DI SERVIZI	246.000,00	548.500,00	58.980,00	735.520,00	72.994,74	118.075,28	191.070,02		544.449,98
	Totale 1.1. - FUNZIONAMENTO	**390.000,00**	**61.219.149,16**	**1.765.493,85**	**59.843.655,31**	**51.547.791,77**	**292.255,29**	**51.840.047,06**	**0,00**	**8.003.608,25**
	1.2. - INTERVENTI DIVERSI									
1.2.4.	ONERI TRIBUTARI		3.914.471,91		3.914.471,91	3.236.040,13	68,00	3.236.108,13		678.363,78
1.2.6.	SPESE NON CLASSIFICABILI IN ALTRE VOCI	74.421,82	61.650,59		136.072,41					136.072,41
	Totale 1.2. - INTERVENTI DIVERSI	**74.421,82**	**3.976.122,50**	**0,00**	**4.050.544,32**	**3.236.040,13**	**68,00**	**3.236.108,13**	**0,00**	**814.436,19**
	Totale generale 1. - TITOLO I - SPESE CORRENTI	**464.421,82**	**65.195.271,66**	**1.765.493,85**	**63.894.199,63**	**54.783.831,90**	**292.323,29**	**55.076.155,19**	**0,00**	**8.818.044,44**
	Totale Uscite Correnti	**64.295.379,15**	**131.086.735,45**	**11.348.191,58**	**184.033.923,02**	**101.066.061,66**	**18.276.094,30**	**119.342.155,96**		**64.691.767,06**
	2. - TITOLO II - USCITE IN CONTO CAPITALE									

C.R.A. CONSIGLIO PER LA RICERCA E SPERIMENTAZIONE IN AGRICOLTURA
Bilancio Consuntivo Finanziario Gestionale Esercizio 2005

SPESA

Capitolo		Gestione della Competenza 2005								
		Previsioni				Somme Impegnate			Diff. rispetto alle Previsioni	
Codice	Denominazione	Iniziali	Variazioni		Definitive (3+4-5)	Pagate	Rimaste da Pagare	Totale Impegni (7 + 8)	In Più (9 - 6)	In Meno (6 - 9)
			In +	In -						
1	2	3	4	5	6	7	8	9	10	11
	2.1. - INVESTIMENTI									
2.1.2.	ACQUISIZIONE DI IMMOBILIZZAZIONI TECNICHE	30.000,00	479.809,18		509.809,18					509.809,18
	Totale 2.1. - INVESTIMENTI	**30.000,00**	**479.809,18**	**0,00**	**509.809,18**	**0,00**	**0,00**	**0,00**	**0,00**	**509.809,18**
	2.4. - ACCANTONAMENTO PER RIPRISTINO INVESTIMENTI									
2.4.1.	.....		461.575,00	461.575,00						
	Totale 2.4. - ACCANTONAMENTO PER RIPRISTINO INVESTIMENTI	**0,00**	**461.575,00**	**461.575,00**	**0,00**	**0,00**	**0,00**	**0,00**	**0,00**	**0,00**
	Totale generale 2. - TITOLO II - USCITE IN CONTO CAPITALE	**30.000,00**	**941.384,18**	**461.575,00**	**509.809,18**	**0,00**	**0,00**	**0,00**	**0,00**	**509.809,18**
	Totale 2. - DIREZIONE GENERALE	**494.421,82**	**66.136.655,84**	**2.227.068,85**	**64.404.008,81**	**54.783.831,90**	**292.323,29**	**55.076.155,19**	**0,00**	**9.327.853,62**
	3. - DIREZIONE CENTRALE ATTIVITA' SCIENTIFICHE									
	1. - TITOLO I - SPESE CORRENTI									
	1.1. - FUNZIONAMENTO									
1.1.1.	USCITE PER GLI ORGANI DELL'ENTE	24.035,97	7.771,38	6.335,97	25.471,38	18.472,63	1.200,00	19.672,63		5.798,75
1.1.2.	ONERI PER IL PERSONALE IN ATTIVITA' DI SERVIZIO	22.796.194,29	17.705.764,33	3.958.886,55	36.543.072,07	16.967.665,26	2.292.245,93	19.259.911,19		17.283.160,88

C.R.A. CONSIGLIO PER LA RICERCA E SPERIMENTAZIONE IN AGRICOLTURA
Bilancio Consuntivo Finanziario Gestionale Esercizio 2005

SPESA

Capitolo		Gestione della Competenza 2005								
		Previsioni				Somme Impegnate			Diff. rispetto alle Previsioni	
Codice	Denominazione	Iniziali	Variazioni		Definitive (3+4-5)	Pagate	Rimaste da Pagare	Totale Impegni (7 + 8)	In Più (9 - 6)	In Meno (6 - 9)
			In +	In -						
1	2	3	4	5	6	7	8	9	10	11
1.1.3.	USCITE PER L'ACQUISTO DI BENI DI CONSUMO E DI SERVIZI	22.356.638,23	23.965.732,74	3.230.712,79	43.091.658,18	15.708.158,96	5.705.236,38	21.413.395,34		21.678.262,84
	Totale 1.1. - FUNZIONAMENTO	**45.176.868,49**	**41.679.268,45**	**7.195.935,31**	**79.660.201,63**	**32.694.296,85**	**7.998.682,31**	**40.692.979,16**	**0,00**	**38.967.222,47**
	1.2. - INTERVENTI DIVERSI									
1.2.1.	USCITE PER PRESTAZIONI ISTITUZIONALI	6.797.589,01	3.153.263,86	542.597,91	9.408.254,96	2.420.586,95	1.491.425,24	3.912.012,19		5.496.242,77
1.2.2.	TRASFERIMENTI PASSIVI	3.296.848,10	14.807.487,03	467.054,25	17.637.280,88	5.211.471,79	6.149.809,78	11.361.281,57		6.275.999,31
1.2.3.	ONERI FINANZIARI	87.711,10	73.225,46	18.715,00	142.221,56	48.486,11	4.858,65	53.344,76		88.876,80
1.2.4.	ONERI TRIBUTARI	3.044.532,44	2.006.840,94	170.484,08	4.880.889,30	2.635.308,01	365.588,20	3.000.896,21		1.879.993,09
1.2.5.	POSTE CORRETTIVE E COMPENSATIVE DI ENTRATE CORRENTI	372.979,92	793.156,32	11.020,65	1.155.115,59	26.591,17	217.431,82	244.022,99		911.092,60
1.2.6.	SPESE NON CLASSIFICABILI IN ALTRE VOCI	953.612,16	719.006,71	723.210,89	949.407,98	243.758,43	64.979,71	308.738,14		640.669,84
	Totale 1.2. - INTERVENTI DIVERSI	**14.553.272,73**	**21.552.980,32**	**1.933.082,78**	**34.173.170,27**	**10.586.202,46**	**8.294.093,40**	**18.880.295,86**	**0,00**	**15.292.874,41**
	1.4. - TRATTAMENTI DI QUIESCENZA, INTEGRATIVI E SOSTITUTIVI									
1.4.1.	ONERI PER IL PERSONALE IN QUIESCENZA	38.426,11		3.409,04	35.017,07	35.151,20		35.151,20	134,13	
	Totale 1.4. - TRATTAMENTI DI QUIESCENZA, INTEGRATIVI E SOSTITUTIVI	**38.426,11**	**0,00**	**3.409,04**	**35.017,07**	**35.151,20**	**0,00**	**35.151,20**	**134,13**	**0,00**

C.R.A. CONSIGLIO PER LA RICERCA E SPERIMENTAZIONE IN AGRICOLTURA
Bilancio Consuntivo Finanziario Gestionale Esercizio 2005

SPESA

Capitolo		Gestione della Competenza 2005								
		Previsioni				Somme Impegnate			Diff. rispetto alle Previsioni	
Codice	Denominazione	Iniziali	Variazioni		Definitive (3+4-5)	Pagate	Rimaste da Pagare	Totale impegni (7 + 8)	In Più (9 - 6)	In Meno (6 - 9)
			In +	In -						
1	2	3	4	5	6	7	8	9	10	11
	Totale generale 1. - TITOLO I - SPESE CORRENTI	**59.768.567,33**	**63.232.248,77**	**9.132.427,13**	**113.868.388,97**	**43.315.650,51**	**16.292.775,71**	**59.608.426,22**	**0,00**	**54.259.962,75**
	Totale Uscite Correnti	**64.295.379,15**	**131.086.735,45**	**11.348.191,58**	**184.033.923,02**	**101.066.061,66**	**18.276.094,30**	**119.342.155,96**		**64.691.767,06**
	2. - TITOLO II - USCITE IN CONTO CAPITALE									
	2.1. - INVESTIMENTI									
2.1.1.	ACQUISIZIONE DI BENI DI USO DUREVOLE ED OPERE IMMOBILIARI	16.722.971,77	5.103.214,42	741.883,42	21.084.302,77	2.931.468,66	3.607.432,63	6.538.901,29		14.545.401,48
2.1.2.	ACQUISIZIONE DI IMMOBILIZZAZIONI TECNICHE	4.561.926,75	7.219.358,81	631.258,22	11.150.027,34	3.003.109,37	2.858.761,89	5.861.871,26		5.288.156,08
2.1.3.	PARTECIPAZIONI E ACQUISTO DI VALORI MOBILIARI	11.500,00	5.655,34	6.500,00	10.655,34	8,41		8,41		10.646,93
2.1.5.	INDENNITA' DI ANZIANITA' E SIMILARI AL PERSONALE CESSATO DAL SERVIZIO	99.309,02	179.469,05	2.522,00	276.256,07	186.387,84	41.284,51	227.672,35		48.583,72
	Totale 2.1. - INVESTIMENTI	**21.395.707,54**	**12.507.697,62**	**1.382.163,64**	**32.521.241,52**	**6.120.974,28**	**6.507.479,03**	**12.628.453,31**	**0,00**	**19.892.788,21**
	2.2. - ONERI COMUNI									
2.2.1.	RIMBORSI DI MUTUI	2.557,40			2.557,40	2.557,40		2.557,40		
2.2.2.	RIMBORSI DI ANTICIPAZIONI PASSIVE	1.342.913,76			1.342.913,76					1.342.913,76
2.2.4.	RESTITUZIONE ALLE GESTIONI AUTONOME DI ANTICIPAZIONI									

C.R.A. CONSIGLIO PER LA RICERCA E SPERIMENTAZIONE IN AGRICOLTURA
Bilancio Consuntivo Finanziario Gestionale Esercizio 2005

SPESA

Capitolo		Gestione della Competenza 2005								
		Previsioni				Somme impegnate			Diff. rispetto alle Previsioni	
Codice	Denominazione	Iniziali	Variazioni		Definitive (3+4-5)	Pagate	Rimaste da Pagare	Totale Impegni (7 + 8)	In Più (9 - 6)	In Meno (6 - 9)
			In +	In -						
1	2	3	4	5	6	7	8	9	10	11
2.2.5.	ESTINZIONE DI DEBITI DIVERSI									
	Totale 2.2. - ONERI COMUNI	1.345.471,16	0,00	0,00	1.345.471,16	2.557,40	0,00	2.557,40	0,00	1.342.913,76
	Totale generale 2. - TITOLO II - USCITE IN CONTO CAPITALE	22.741.178,70	12.507.697,62	1.382.163,64	33.866.712,68	6.123.531,68	6.507.479,03	12.631.010,71	0,00	21.235.701,97
	4. - TITOLO IV - PARTITE DI GIRO									
	4.1. - USCITE AVENTI NATURA DI PARTITE DI GIRO									
4.1.1.	USCITE AVENTI NATURA DI PARTITE DI GIRO	12.508.729,65	8.167.800,85	58.807,08	20.617.723,42	20.374.107,32	7.056.427,33	27.430.534,65	6.812.811,23	
	Totale 4.1. - USCITE AVENTI NATURA DI PARTITE DI GIRO	12.508.729,65	8.167.800,85	58.807,08	20.617.723,42	20.374.107,32	7.056.427,33	27.430.534,65	6.812.811,23	0,00
	Totale generale 4. - TITOLO IV - PARTITE DI GIRO	12.508.729,65	8.167.800,85	58.807,08	20.617.723,42	20.374.107,32	7.056.427,33	27.430.534,65	6.812.811,23	0,00
	Totale 3. - DIREZIONE CENTRALE ATTIVITA' SCIENTIFICHE	95.018.475,68	83.907.747,24	10.573.397,85	168.352.825,07	69.813.289,51	29.856.682,07	99.669.971,58	0,00	68.682.853,49
	4. - DIREZIONE CENTRALE AFFARI GIURIDICI									
	1. - TITOLO I - SPESE CORRENTI									
	1.1. - FUNZIONAMENTO									
1.1.1.	USCITE PER GLI ORGANI DELL'ENTE	1.524.890,00	30.000,00	240.000,00	1.314.890,00	614.483,77	576.020,41	1.190.504,18		124.385,82

C.R.A. CONSIGLIO PER LA RICERCA E SPERIMENTAZIONE IN AGRICOLTURA
Bilancio Consuntivo Finanziario Gestionale Esercizio 2005

SPESA

Capitolo		Gestione della Competenza 2005								
		Previsioni				Somme impegnate			Diff. rispetto alle Previsioni	
Codice	Denominazione	Iniziali	Variazioni		Definitive (3+4-5)	Pagate	Rimaste da Pagare	Totale Impegni (7 + 8)	In Più (9 - 6)	In Meno (6 - 9)
			In +	In -						
1	2	3	4	5	6	7	8	9	10	11
1.1.2.	ONERI PER IL PERSONALE IN ATTIVITA' DI SERVIZIO	1.052.000,00	848.000,00	30.000,00	1.870.000,00	917.079,09	559.841,71	1.476.920,80		393.079,20
1.1.3.	USCITE PER L'ACQUISTO DI BENI DI CONSUMO E DI SERVIZI	1.147.000,00	235.706,07	112.390,60	1.270.315,47	966.451,28	219.116,23	1.185.567,51		84.747,96
	Totale 1.1. - FUNZIONAMENTO	**3.723.890,00**	**1.113.706,07**	**382.390,60**	**4.455.205,47**	**2.498.014,14**	**1.354.978,35**	**3.852.992,49**	**0,00**	**602.212,98**
	1.2. - INTERVENTI DIVERSI									
1.2.2.	TRASFERIMENTI PASSIVI		305.008,95		305.008,95		305.008,95	305.008,95		
1.2.3.	ONERI FINANZIARI	500,00	500,00		1.000,00	109,45		109,45		890,55
1.2.4.	ONERI TRIBUTARI	190.000,00	40.000,00		230.000,00	112.227,29	31.008,00	143.235,29		86.764,71
1.2.6.	SPESE NON CLASSIFICABILI IN ALTRE VOCI	70.000,00	1.200.000,00		1.270.000,00	353.891,87		353.891,87		916.108,13
	Totale 1.2. - INTERVENTI DIVERSI	**260.500,00**	**1.545.508,95**	**0,00**	**1.806.008,95**	**466.228,61**	**336.016,95**	**802.245,56**	**0,00**	**1.003.763,39**
	Totale generale 1. - TITOLO I - SPESE CORRENTI	**3.984.390,00**	**2.659.215,02**	**382.390,60**	**6.261.214,42**	**2.964.242,75**	**1.690.995,30**	**4.655.238,05**	**0,00**	**1.605.976,37**
	Totale Uscite Correnti	**64.295.379,15**	**131.086.735,45**	**11.348.191,58**	**184.033.923,02**	**101.066.061,66**	**18.276.094,30**	**119.342.155,96**		**64.691.767,06**
	2. - TITOLO II - USCITE IN CONTO CAPITALE									
	2.1. - INVESTIMENTI									
2.1.2.	ACQUISIZIONE DI IMMOBILIZZAZIONI TECNICHE	195.000,00	1.207.000,00	45.000,00	1.357.000,00	266.299,27	400.917,10	667.216,37		689.783,63
2.1.4.	CONCESSIONE DI CREDITI ED ANTICIPAZIONI									

C.R.A. CONSIGLIO PER LA RICERCA E SPERIMENTAZIONE IN AGRICOLTURA
Bilancio Consuntivo Finanziario Gestionale Esercizio 2005

SPESA

Capitolo		Gestione della Competenza 2005								
		Previsioni				Somme impegnate			Diff. rispetto alle Previsioni	
Codice	Denominazione	Iniziali	Variazioni		Definitive (3+4-5)	Pagate	Rimaste da Pagare	Totale Impegni (7 + 8)	In Più (9 - 6)	In Meno (6 - 9)
			In +	In -						
1	2	3	4	5	6	7	8	9	10	11
	Totale 2.1. - INVESTIMENTI	195.000,00	1.207.000,00	45.000,00	1.357.000,00	266.299,27	400.917,10	667.216,37	0,00	689.783,63
	Totale generale 2. - TITOLO II - USCITE IN CONTO CAPITALE	195.000,00	1.207.000,00	45.000,00	1.357.000,00	266.299,27	400.917,10	667.216,37	0,00	689.783,63
	4. - TITOLO IV - PARTITE DI GIRO									
	4.1. - USCITE AVENTI NATURA DI PARTITE DI GIRO									
4.1.1.	USCITE AVENTI NATURA DI PARTITE DI GIRO	1.105.000,00	22.153.037,80		23.258.037,80	18.583.038,11	1.316.563,98	19.899.602,09		3.358.435,71
	Totale 4.1. - USCITE AVENTI NATURA DI PARTITE DI GIRO	1.105.000,00	22.153.037,80	0,00	23.258.037,80	18.583.038,11	1.316.563,98	19.899.602,09	0,00	3.358.435,71
	Totale generale 4. - TITOLO IV - PARTITE DI GIRO	1.105.000,00	22.153.037,80	0,00	23.258.037,80	18.583.038,11	1.316.563,98	19.899.602,09	0,00	3.358.435,71
	Totale 4. - DIREZIONE CENTRALE AFFARI GIURIDICI	5.284.390,00	26.019.252,82	427.390,60	30.876.252,22	21.813.580,13	3.408.476,38	25.222.056,51	0,00	5.654.195,71

C.R.A. CONSIGLIO PER LA RICERCA E SPERIMENTAZIONE IN AGRICOLTURA
Bilancio Consuntivo Finanziario Gestionale Esercizio 2005

SPESA

Capitolo		Gestione della Competenza 2005								
		Previsioni				Somme Impegnate			Diff. rispetto alle Previsioni	
Codice	Denominazione	Iniziali	Variazioni		Definitive (3+4-5)	Pagate	Rimaste da Pagare	Totale Impegni (7 + 8)	In Più (9 - 6)	In Meno (6 - 9)
			In +	In -						
1	2	3	4	5	6	7	8	9	10	11
	Riepilogo dei Titoli									
	Riepilogo dei titoli Centro Resp. Amm.va									
	Titolo I	0,00	0,00	0,00	0,00	0,00	0,00	0,00	0,00	0,00
	Totale delle uscite Centro Resp. Amm.va	**0,00**	**0,00**	**0,00**	**0,00**	**0,00**	**0,00**	**0,00**	**0,00**	**0,00**
	Riepilogo dei titoli Centro Resp. Amm.va									
	Titolo I	78.000,00	0,00	67.880,00	10.120,00	2.336,50	0,00	2.336,50	0,00	7.783,50
	Totale delle uscite Centro Resp. Amm.va PRESIDENZA	**78.000,00**	**0,00**	**67.880,00**	**10.120,00**	**2.336,50**	**0,00**	**2.336,50**	**0,00**	**7.783,50**
	Riepilogo dei titoli Centro Resp. Amm.va									
	Titolo I	464.421,82	65.195.271,66	1.765.493,85	63.894.199,63	54.783.831,90	292.323,29	55.076.155,19	0,00	8.818.044,44
	Titolo II	30.000,00	941.384,18	461.575,00	509.809,18	0,00	0,00	0,00	0,00	509.809,18
	Totale delle uscite Centro Resp. Amm.va DIREZIONE GENERALE	**494.421,82**	**66.136.655,84**	**2.227.068,85**	**64.404.008,81**	**54.783.831,90**	**292.323,29**	**55.076.155,19**	**0,00**	**9.327.853,62**
	Riepilogo dei titoli Centro Resp. Amm.va									
	Titolo I	59.768.567,33	63.232.248,77	9.132.427,13	113.868.388,97	43.315.650,51	16.292.775,71	59.608.426,22	0,00	54.259.962,75
	Titolo II	22.741.178,70	12.507.697,62	1.382.163,64	33.866.712,68	6.123.531,68	6.507.479,03	12.631.010,71	0,00	21.235.701,97
	Titolo IV	12.508.729,65	8.167.800,85	58.807,08	20.617.723,42	20.374.107,32	7.056.427,33	27.430.534,65	6.812.811,23	0,00
	Totale delle uscite Centro Resp. Amm.va DIREZIONE CENTRALE ATTIVITA'	**95.018.475,68**	**83.907.747,24**	**10.573.397,85**	**168.352.825,07**	**69.813.289,51**	**29.856.682,07**	**99.669.971,58**	**0,00**	**68.682.853,49**

C.R.A. CONSIGLIO PER LA RICERCA E SPERIMENTAZIONE IN AGRICOLTURA
Bilancio Consuntivo Finanziario Gestionale Esercizio 2005

SPESA

Capitolo		Gestione della Competenza 2005								
Codice	Denominazione	Previsioni				Somme Impegnate			Diff. rispetto alle Previsioni	
		Iniziali	Variazioni		Definitive (3+4-5)	Pagate	Rimaste da Pagare	Totale Impegni (7 + 8)	In Più (9 - 6)	In Meno (6 - 9)
			In +	In -						
1	2	3	4	5	6	7	8	9	10	11
	SCIENTIFICHE									
	Riepilogo dei titoli Centro Resp. Amm.va									
	Titolo I	3.984.390,00	2.659.215,02	382.390,60	6.261.214,42	2.964.242,75	1.690.995,30	4.655.238,05	0,00	1.605.976,37
	Titolo II	195.000,00	1.207.000,00	45.000,00	1.357.000,00	266.299,27	400.917,10	667.216,37	0,00	689.783,63
	Titolo IV	1.105.000,00	22.153.037,80	0,00	23.258.037,80	18.583.038,11	1.316.563,98	19.899.602,09	0,00	3.358.435,71
	Totale delle uscite Centro Resp. Amm.va DIREZIONE CENTRALE AFFARI GIURIDICI	**5.284.390,00**	**26.019.252,82**	**427.390,60**	**30.876.252,22**	**21.813.580,13**	**3.408.476,38**	**25.222.056,51**	**0,00**	**5.654.195,71**
	Totale delle Uscite	**100.875.287,50**	**176.063.655,90**	**13.295.737,30**	**263.643.206,10**	**146.413.038,04**	**33.557.481,74**	**179.970.519,78**	**0,00**	**83.672.686,32**
	Disavanzo Amministrazione									
	Avanzo Finanziario					**25.922.315,40**		**25.922.315,40**	**25.922.315,40**	
	Avanzo di Cassa									
	Totale a Pareggio	**100.875.287,50**	**176.063.655,90**	**13.295.737,30**	**263.643.208,10**	**172.335.353,44**	**33.557.481,74**	**205.892.835,18**		**57.750.370,92**

All. 2 al punto 2
del verbale n. 14/2006
CdA del 28/12/06

RELAZIONE CONTO CONSUNTIVO

ESERCIZIO FINANZIARIO 2005

Il conto consuntivo dell'esercizio finanziario 2005 è composto dai rendiconti finanziari degli Istituti Sperimentali e dalle altre strutture di cui allegato 1 del Decreto Legislativo 454/99, nonché dal rendiconto finanziario dei Centri di responsabilità amministrativa (CRAM) dell'amministrazione centrale dell'Ente.

I CRAM su cui si articola l'attività dell'Ente sono i seguenti:

- 1. Presidenza
- 2. Direzione Generale
- 3. Direzione Centrale Attività Scientifiche
- 4. Direzione Centrale Affari Giuridici

La Direzione Centrale Attività Scientifiche comprende le "Strutture di ricerca" 3.00 (dal 3.00.01 al 3.00.27) e "l'attività di ricerca della Direzione" 3.08.

L'esercizio finanziario 2005 è stato caratterizzato da una gestione amministrativa-contabile sottoposta alle norme derivanti dallo Statuto e dal Regolamento d'Amministrazione e Contabilità nonché da disposizioni derivanti dal regolamento deliberato dal Consiglio di Amministrazione per la fase transitoria dell'Ente.

Gli aspetti significativi che caratterizzano la gestione contabile dell'esercizio finanziario 2005 sono i seguenti:

- Gli Istituti Sperimentali e l'Istituto Nazionale di Apicoltura conservano il proprio codice fiscale e partita IVA in quanto l'unificazione ai fini fiscali verrà realizzata a partire dal 01/01/2007;
- Gli Istituti Sperimentali utilizzano per la tenuta della contabilità finanziaria il software già in uso presso tali strutture fornito da AGRISIAN le cui stampe sono approntate secondo le norme del D.P.R. 696/79;

- I Centri di Responsabilità Amministrativa presenti presso la sede centrale dell'Ente, l'UCEA, il Laboratorio Centrale di Idrobiologia e l'Istituto Nazionale di Apicoltura utilizzano la procedura TEAM/GOV fornita dalla GESINF ed approntata ai sensi del D.P.R. 97/2003.

Per poter ottenere il conto consuntivo dell'esercizio finanziario 2005 unico dell'Ente si è provveduto ad inserire i dati finanziari e non degli Istituti Sperimentali nella procedura TEAM/GOV.

I dati relativi alla previsione e agli assestamenti di bilancio dell'esercizio finanziario 2005 di tutti i CRAM sono presenti in procedura TEAM/GOV in quanto l'Ente ha realizzato il primo bilancio preventivo unico in tale esercizio.

A partire dal 01/01/2006 tutte le strutture afferite all'Ente sono state dotate del software "TEAM/GOV" e dalla stessa data tutti gli obiettivi-funzione dell'Ente risultano codificati in tale procedura; dalla stessa data si è provveduto a chiudere le contabilità speciali aperte presso la Tesoreria della Banca d'Italia ed ad accentrare tutte le entrate dell'Ente presso l'Amministrazione centrale del CRA con l'utilizzo di un'unica contabilità speciale aperta presso la Tesoreria Provinciale di Roma della Banca d'Italia.

RISULTANZE FINANZIARIE DEL RENDICONTO FINANZIARIO DECISIONALE ANNO 2005

ENTRATE	**RESIDUI AL 31/12/2005**	**ACCERTAMENTI**	**CASSA**
CORRENTI	€ 89.282.094,00	€ 152.912.558,66	€ 132.831.943,06
CONTO CAPITALE	€ 9.055.817,13	€ 5.650.139,78	€ 5.858.773,83
PARTITE DI GIRO	€ 4.809.896,70	€ 47.330.136,74	€ 44.165.184,24
Totale	**€ 103.147.807,83**	**€ 205.892.835,18**	**€ 182.855.901,13**

USCITE	**RESIDUI AL 31/12/2005**	**IMPEGNI**	**CASSA**
CORRENTI	€ 29.546.373,01	€ 119.342.155,96	€ 115.011.508,36
CONTO CAPITALE	€ 10.443.134,57	€ 13.298.227,08	€ 13.786.943,62
PARTITE DI GIRO	€ 10.294.642,09	€ 47.330.136,74	€ 43.249.543,16
Totale	**€ 50.284.149,67**	**€ 179.970.519,78**	**€ 172.047.995,14**

RIEPILOGO

	COMPETENZA	CASSA
ENTRATE	€ 205.892.835,18	€ 182.855.901,13
USCITE	€ 179.970.519,78	€ 172.047.995,14
AVANZO FINANZIARIO/CASSA	**€ 25.922.315,40**	**€ 10.807.905,99**

Le spese impegnate, al netto di quelle sostenute per il personale, risultano contenute nei limiti previsti dalla circolare 35 del 23 novembre 2004 del Ministero dell'Economia e delle Finanze in applicazione della quale il Collegio dei Revisori dei Conti ha dato parere favorevole all'approvazione del bilancio preventivo 2005 e ai successivi assestamenti.

Per una migliore lettura del prospetto finanziario vengono elencati i codici obiettivo/funzione afferenti i vari progetti di ricerca assegnati nell'esercizio finanziario 2005 nelle tabelle allegato A).

GESTIONE DEL BILANCIO DI COMPETENZA

ENTRATE

Le entrate complessivamente accertate per € 205.892.835,18 sono così costituite:

Titolo 1 – Entrate correnti

1.2 Entrate derivanti da trasferimenti correnti - sono state così accertate:

CRAM 2. € 63.616.576,16 interamente inerenti il contributo MiPAF per il funzionamento ordinario destinato alle competenze per il personale di ruolo.

CRAM 3. € 76.639.162,05 concernenti € 65.949.550,89 contributi da parte dello Stato di cui € 17.926.410,84 relativi al contributo MiPAF per il funzionamento ordinario ed € 48.023.140,05 per progetti di ricerca, € 2.292.948,42 contributi da parte delle Regioni, € 290.686,23 contributi da parte di Comuni e Province, nonché € 8.105.976,51 contributi da parte di Enti del settore pubblico e privato.

CRAM 4. € 5.937.339,00 relativi al contributo MiPAF per il funzionamento ordinario.
Il contributo per il funzionamento ordinario complessivamente erogato dal MiPAF per l'esercizio finanziario 2005 ammonta ad € 87.480.326,00.

1.3 Altre entrate - gli accertamenti sono riferiti ai seguenti CRAM:

CRAM 2. € 12.000,00 relativi a redditi e proventi patrimoniali.

CRAM 3. € 5.763.032,00 inerenti entrate derivanti dalla vendita di beni e dalla prestazione di servizi per € 4.644.603,04, redditi e proventi patrimoniali per € 767.723,21, poste correttive e compensative di uscite correnti per € 330.309,40 e entrate non classificabili in altre voci per € 20.396,35.

CRAM 4. € 944.449,45 inerenti poste correttive e compensative di uscite correnti perlopiù dovute a rimborsi da parte del MiPAF di fondi giacenti sui capitoli 1885 e 1886 per pagamento competenze al personale ex ruolo IRSA.

Il totale delle entrate correnti complessivamente accertate ammonta ad € 152.912.558,66.

Titolo 2 – Entrate in conto capitale

2.1 Entrate per alienazione patrimoniali e riscossioni di crediti – sono state così accertate:

CRAM 2. € 1.081.575,00 inerenti l'introito derivante dall'alienazione di un terreno in Agro di Foggia dell'Istituto Sperimentale per le Colture Foraggere di Lodi di cui alla Delibera del Consiglio di Amministrazione n.74 del 14/12/2004, acquisito dall'Università degli Studi di Foggia.

CRAM 3. € 111.453,59 concernenti per € 87.898,14 alienazione di immobili e per € 23.555,45 alienazione di immobilizzazioni tecniche delle Strutture di ricerca.

2.2 Entrate derivanti da trasferimenti in conto capitale – sono riferite al CRAM 3. ed ammontano ad € 4.457.111,19; trattasi di contributi MiPAF per lavori di ristrutturazione immobili e acquisizione di attrezzature per le Strutture di ricerca.

Le entrate in conto capitale risultano complessivamente accertate per € 5.650.139,78.

Titolo 4 – Partite di giro

4.1 Entrate aventi natura di partite di giro risultano così accertate:

CRAM 3. € 27.430.534,65.

CRAM 4. € 19.899.602,09.

Sono costituite perlopiù da ritenute fiscali, previdenziali ed assistenziali, reintegri fondi economato e movimentazioni tra Istituti per quote progetti di ricerca erogati dall'Ente finanziatore al coordinatore degli stessi, da assegnare ad altri Istituti partecipanti.

Le entrate per partite di giro sono state accertate per complessivi € 47.330.136,74.

USCITE

Le uscite complessivamente impegnate per € 179.970.519,78 sono così costituite:

Titolo 1 – Uscite correnti

1.1 Funzionamento- sono state così impegnate:

CRAM 1.	€ 2.336,50
CRAM 2.	€ 51.840.047,06
CRAM 3.	€ 40.692.979,16
CRAM 4.	€ 3.852.992,49

Tale U.p.b. riguarda le spese per gli organi istituzionali dell'Ente, gli oneri del personale in servizio, sia a tempo determinato che a tempo indeterminato, le spese per l'acquisto di materiale di consumo necessario alla ricerca e al funzionamento dei centri, gli oneri e le imposte e tasse, le spese per la stampa di pubblicazioni, quelle per la manutenzione degli automezzi, delle strumentazioni e macchinari agricoli nonché gli oneri per la manutenzione ordinaria degli immobili.

1.2 Interventi diversi- risultano così impegnate:

CRAM 2.	€ 3.236.108,13
CRAM 3.	€ 18.880.295,86
CRAM 4.	€ 802.245,56

Gli interventi diversi comprendono le spese per oneri finanziari e tributari, prestazioni istituzionali, trasferimenti passivi, poste correttive e compensative di entrate correnti e spese non classificabili in altre voci.
In particolare i trasferimenti passivi comprendono sia finanziamenti di Enti statali e non da erogare ad Organismi esterni in virtù del decreto di assegnazione, sia l'importo di complessivi € 996.908,85 relativo all'impegno assunto ai sensi del D.L. 211/2005.

1.4 Trattamenti di quiescenza integrativi e sostitutivi - gli impegni assunti per tale unità previsionale di base ammontano ad € 35.151,20 e sono relativi ad oneri per il personale in quiescenza erogati dalle Strutture di ricerca di cui al CRAM 3.

Il totale degli impegni di parte corrente ammonta a complessivi € 119.342.155,96.

Titolo 2 – Spese in conto capitale

2.1 Investimenti – gli impegni risultano così impegnati

CRAM 3.	€ 12.628.453,31
CRAM 4.	€ 667.216,37

Le spese per investimenti sono relative ad acquisizione di beni di uso durevole, miglioramenti e progettazione di immobili e altri oneri che contribuiscono a incrementare il patrimonio dell'Ente, nonché indennità anzianità da erogare al personale dipendente cessato dal servizio per € 227.672,35. Quest'ultima spesa viene sostenuta mediante prelevamento dal Fondo di accantonamento del trattamento di fine rapporto contenuto nell'avanzo di amministrazione dell'Ente.

2.2 Oneri comuni – risultano impegnati per € 2.557,40 ed afferiscono al CRAM 3.

Titolo 4 - Partite di giro

Le uscite per partite di giro ammontano per complessivi € 47.330.136,74 e pareggiano con le corrispondenti entrate.

GESTIONE DEI RESIDUI

L'importo dei residui attivi che all'inizio dell'esercizio 2005 ammontava a € 82.522.606,55 alla fine dell'esercizio risulta essere di € 103.147.807,83.

L'importo dei residui passivi che all'inizio dell'esercizio risultava essere di € 44.749.994,73 alla chiusura dell'esercizio 2005 ammonta ad € 50.284.149,67.

Di seguito viene evidenziato l'andamento dei suddetti residui:

RESIDUI ATTIVI

Residui attivi al 01/01/2005	€ 82.522.606,55	
Variazioni in aumento/diminuzione	-€ 2.411.732,77	€ 80.110.873,78
Riscossioni in c/residui		€ 19.392.412,85
Residui attivi rimasti da riscuotere esercizi pregressi		€ 60.718.460,93
Residui attivi esercizio 2005		€ 42.429.346,90
Totale residui attivi al 31/12/2005		**€ 103.147.807,83**

RESIDUI PASSIVI

Residui passivi al 01/01/2005	€ 44.749.994,73	
Variazioni in aumento/diminuzione	€- 2.388.369,70	€ 42.361.625,03
Pagamenti in c/residui		€ 25.634.957,10
Residui passivi rimasti da pagare esercizi pregressi		€ 16.726.667,93
Residui passivi esercizio 2005		€ 33.557.481,74
Totale residui passivi al 31/12/2005		**€ 50.284.149,67**

Si evidenzia di seguito prospetto analitico dell'andamento dei residui dall'1/1 al 31/12/2005:

GESTIONE RESIDUI ATTIVI E PASSIVI

CRAM	DIREZIONE CENTRALE ATTIVITA' SCIENTIFICHE	Residui attivi al 1/1/2005	Riscossi	Variazioni più o meno	Rimasti da riscuotere al 31/12/2005	Residui attivi dell'esercizio	Totale residui attivi al termine dell'esercizio	Residui passivi al 1/1/2005	Pagati	Variazioni più o meno	Rimasti da pagare al 31/12/2005	Residui passivi dell'esercizio	Totale residui passivi al termine dell'esercizio
3.00	STRUTTURE DI RICERCA												
3.00.01	Ist. Sp.le Agronomico	2.021.183,30	570.455,55	-5.897,86	1.444.779,89	1.004.445,47	2.449.225,36	756.887,49	609.708,92	-2.955,61	144.179,96	455.101,34	599.281,30
3.00.02	Ist. Sp.le Agrumicoltura	2.828.994,59	889.849,92	0,00	2.464.145,01	1.288.954,10	3.753.099,11	2.468.731,24	1.117.858,82	-50.823,88	1.300.053,59	1.070.007,67	2.370.061,26
3.00.03	Ist. Sp.le Assestamento Forestale	967.889,94	299.765,23	-17.385,12	650.688,99	1.220.961,01	1.871.650,00	281.746,66	126.954,31	-5.151,21	99.641,14	559.171,10	658.812,24
3.00.04	Ist. Sp.le Cerealicoltura	11.118.290,37	2.901.457,33	-78.336,41	8.138.496,63	4.041.611,11	12.180.107,74	4.622.718,61	2.163.445,71	-10.445,45	2.448.602,45	2.403.947,54	4.852.549,99
3.00.05	Ist. Sp.le Colture Foraggere	1.147.498,33	249.352,19	-6.010,38	892.135,76	1.047.849,88	1.939.985,64	710.956,09	689.398,13	-7.005,74	14.552,22	356.377,51	370.929,73
3.00.06	Ist. Sp.le Colture Industriali	3.113.283,62	769.741,18	-22.442,06	2.321.100,38	1.338.348,11	3.659.448,49	1.947.651,60	888.761,13	-78.698,80	665.191,67	1.967.935,19	2.633.126,86
3.00.07	Ist. Sp.le Elaiotecnica	792.079,15	112.898,39	-166.258,06	512.922,70	514.946,09	1.027.868,79	589.850,11	454.482,02	-135.418,09	0,00	582.515,88	582.515,88
3.00.08	Ist. Sp.le Enologia	1.661.809,89	208.562,44	-6.488,04	1.451.509,39	682.999,69	2.134.509,08	726.809,65	612.996,27	-23.921,48	89.891,95	273.718,94	363.610,89
3.00.09	Ist. Sp.le Floricoltura	2.892.787,83	410.814,32	0,00	2.481.928,01	1.624.181,32	4.106.104,33	3.795.315,03	2.461.782,07	0,00	1.333.532,96	1.787.271,04	3.120.654,00
3.00.10	Ist. Sp.le Frutticoltura	6.772.810,02	1.689.185,31	-380.777,49	4.702.396,72	3.822.079,41	8.524.476,13	4.878.091,17	1.687.455,80	-845.900,81	2.889.735,06	1.908.068,48	4.192.798,54
3.00.11	Ist. Sp.le Lattiero Caseario	4.193.940,66	516.826,24	0,00	3.677.114,42	256.419,66	3.933.534,08	681.449,40	451.300,50	-24.906,96	205.241,94	196.023,59	401.265,53
3.00.12	Ist. Sp.le Meccanizzazione	2.218.896,35	1.011.519,96	-14.789,33	1.187.587,01	1.202.698,13	2.390.285,14	942.481,33	565.721,42	-134.178,66	242.586,30	778.698,80	1.040.685,10
3.00.13	Ist. Sp.le Nutrizione Piante	6.626.828,30	1.742.748,59	-371.363,71	4.512.205,70	1.025.978,24	5.538.183,94	4.467.758,00	1.858.998,42	-400.978,44	2.213.189,14	2.158.869,59	4.371.758,73
3.00.14	Ist. Sp.le Olivicoltura	1.707.281,42	181.213,94	-202.530,49	1.373.486,99	3.572.358,01	4.945.845,00	684.157,03	276.542,47	-124.639,65	283.904,96	3.684.648,74	3.968.550,70
3.00.15	Ist. Sp.le Orticoltura	2.499.382,41	410.652,90	-28.810,81	2.060.919,10	1.941.160,26	4.002.079,36	454.749,90	396.965,82	-5.722,25	52.061,83	861.474,74	913.536,57
3.00.16	Ist. Sp.le Patologia Veg.	3.689.931,39	784.546,94	-198.380,44	2.702.003,99	1.920.757,76	4.622.761,75	375.762,08	515.854,71	-58.628,20	306.279,12	801.748,75	1.108.027,87
3.00.17	Ist. Sp.le Selvicoltura	1.814.105,83	153.540,02	-59.916,98	1.100.648,83	522.483,21	1.623.132,04	750.861,81	443.782,79	-9.681,06	297.497,96	347.687,88	645.185,84
3.00.18	Ist. Sp.le Studio Difesa Suolo	3.346.021,28	490.845,25	-0,10	2.855.176,93	393.735,20	3.248.911,73	1.466.970,68	782.119,71	-303.708,81	381.142,16	698.467,42	1.079.749,58
3.00.19	Ist. Sp.le Tabacco	2.796.118,93	288.815,80	-265.814,87	2.271.489,26	1.769.637,87	4.041.126,63	2.021.585,35	767.574,04	-233.511,56	1.020.149,75	1.670.688,25	2.690.838,00
3.00.20	Ist. Sp.le Valorizzazione Tec.	1.528.020,03	347.204,91	-21.630,06	1.159.185,06	143.675,95	1.302.861,01	315.976,54	230.688,92	-8.228,52	57.059,10	83.334,78	140.393,88
3.00.21	Ist. Sp.le Viticoltura	3.136.481,72	1.209.746,09	-29.772,75	1.946.962,85	1.866.572,09	3.813.534,94	1.088.271,34	821.611,92	-26.385,65	187.274,27	1.182.726,67	1.370.000,94
3.00.22	Ist. Sp.le Zoologia Agraria "	1.587.079,08	706.651,99	-122.081,03	758.346,01	347.400,74	1.105.746,75	998.914,00	615.119,93	-105.116,15	278.677,90	440.425,42	719.103,32
3.00.23	Ist. Sp.le Zootecnia ""	18.506.803,45	3.472.248,85	-458.591,70	9.575.963,40	8.588.045,85	18.114.009,25	7.284.469,71	4.595.428,63	-305.650,75	2.483.990,33	4.658.409,33	7.142.399,66
3.00.24	Ist. Sp.le Pioppicoltura	492.675,81	55.785,98	0,00	436.889,83	451.645,15	888.534,98	714.127,56	626.026,10	0,00	88.101,46	1.046.781,22	1.134.882,68

CRAM	DIREZIONE CENTRALE ATTIVITA' SCIENTIFICHE	Residui attivi al 1/1/2005	Riscossi	Variazioni più o meno	Rimasti da riscuotere al 31/12/2005	Residui attivi dell'esercizio	Totale residui attivi al termine dell'esercizio	Residui passivi al 1/1/2005	Pagati	Variazioni più o meno	Rimasti da pagare al 31/12/2005	Residui passivi dell'esercizio	Totale residui passivi al termine dell'esercizio
3.00.25	U.C.E.A.	0,00	0,00	0,00	0,00	170.117,70	170.117,70	0,00	0,00	0,00	0,00	91.303,61	91.303,61
3.00.26	Idrobiologia	0,00	0,00	0,00	0,00	25.000,00	25.000,00	0,00	0,00	0,00	0,00	20.744,47	20.744,47
3.00.27	Ist. Nazionale Apicoltura	531.578,54	501.191,80	0,00	30.386,74	192.737,37	223.124,11	154.050,15	153.646,86	0,00	403,29	57.299,23	57.702,52
	TOTALE 1-STRUTTURE DI RICERCA	82.481.067,18	19.360.870,16	-2.411.732,77	60.708.464,20	35.931.798,88	96.640.263,08	42.772.038,09	23.793.102,44	-2.376.145,13	16.602.790,51	29.558.124,13	46.160.914,64
3.00.00	Attività di ricerca della direzione	0,00	0,00	0,00	0,00	1.272.848,00	1.272.848,00	0,00	0,00	0,00	0,00	298.557,94	298.557,94
1.00.00	Presidenza	0,00	0,00	0,00	0,00	0,00	0,00	8.215,08	8.215,08	0,00	0,00	0,00	0,00
2.00.00	Direzione Generale	0,00	0,00	0,00	0,00	984.706,09	984.706,09	1.259.104,31	1.126.353,35	0,00	66.750,96	292.325,29	359.074,25
4.00.00	Dir.Centr.Affari Giuridici	41.539,42	31.542,69	0,00	9.996,73	4.239.993,93	4.249.990,66	716.637,26	647.286,29	-12.224,57	57.126,46	8.408.476,38	8.465.602,84
	TOTALE 2- SEDE CENTRALE	41.539,42	31.542,69	0,00	9.996,73	6.497.548,02	6.507.544,75	1.977.956,65	1.841.854,66	-12.224,57	123.877,42	8.999.357,61	9.123.235,03
	TOTALE GENERALE	82.522.606,60	19.392.412,85	-2.411.732,77	60.718.460,93	42.429.346,90	103.147.807,83	44.749.994,74	25.634.957,10	-2.388.369,70	16.726.667,93	38.557.481,74	55.284.149,67
	FONDAZIONE G.GIACOMO MORANDO BOLOGNINI												
	CEREALICOLTURA FONDAZIONE	915.284,80	308.659,54	-56.205,25	550.420,01	436.875,09	987.295,10	1.196.424,36	557.087,52	-17.088,04	622.248,80	772.708,77	1.394.957,57
	TOTALE GENERALE CONSOLIDATO	83.437.891,35	19.696.072,39	-2.469.938,02	61.271.880,94	42.863.221,99	104.135.102,93	45.946.419,09	26.192.044,62	-2.405.457,74	17.348.916,73	34.330.190,51	51.679.107,24

* *I residui attivi e passivi iniziali dell'Istituto Sperimentale per la Zoologia Agraria risultano entrambi superiori a quelli finali del conto consuntivo 2004 per € 262.544,08, a causa di movimentazioni effettuate dalla sezione di Bachicoltura di Padova già presenti nella contabilità della sede centrale e che non risultano al 31/12/2004 avendo l'Istituto presentato un rendiconto consolidato depurato delle doppie operazioni. Tale anomalia contabile, già rilevata dal Collegio dei Revisori dei Conti, è stata eliminata a partire dalla competenza 2005.*

** *L'attività della Fondazione Bompard è compresa nei dati dell'Istituto Sperimentale per la Zootecnia*

SITUAZIONE AMMINISTRATIVA

Avanzo di amministrazione al 31/12/2004	€ 66.517.223,73-
più le variazioni in meno nei residui attivi	€ 2.411.732,77
Meno le variazioni in meno nei residui passivi	€ 2.388.369,70
Avanzo di amministrazione all'1/01/2005	€ 66.493.860,66
Accertamenti 2005	€ 205.892.835,18
Impegni 2005	€ 179.970.519,78
Avanzo di amm.ne al 31/12/2005	**€ 92.416.176,06**

Fondo cassa al 31/12/2005		€ 39.552.517,90
Residui attivi	€ 103.147.807,83	
Residui passivi	€ 50.284.149,67	€ 52.863.658,16
Avanzo di amm.ne al 31/12/2005		**€ 92.416.176,06**

Tale avanzo è costituito da:

€ 4.156.986,20	quota T.F.R. accantonata al 31/12/05
€ 1.435.904,23	accantonamento previsto da Decr. Ec. E Finanze del 29/11/02
€ 21.507,74	avanzo fondazione Bompard
€ 60.781.097,02	Avanzo progetti finalizzati
€ 26.020.680,87	Avanzo ordinario

GESTIONE DI CASSA

La consistenza di cassa all'1/01/2005 ammontante ad € 28.744.611,91, a seguito delle riscossioni effettuate nel corso del 2005 per € 182.855.901,13 e dei pagamenti sostenuti nel medesimo periodo per € 172.047.995,14 al 31/12/2005 risulta essere pari ad € 39.552.517,90.

La dimostrazione della concordanza dei saldi contabili al 31/12/2005 e quelli risultanti presso la Banca d'Italia o gli Istituti Bancari o Uffici postali viene data nel prospetto allegato B) che costituisce parte integrante della presente relazione.

Si espongono i dati delle movimentazioni di cassa relativi alle Strutture e CRAM:

PROSPETTO GESTIONE DI CASSA DALL'1/01/2005 AL 31/12/2005

CODICE	DIREZIONE CENTRALE ATTIVITA' SCIENTIFICHE	GESTIONE CASSA			
3.00	STRUTTURE DI RICERCA	FONDO CASSA ALL'1/01/2005	RISCOSSIONI	PAGAMENTI	FONDO CASSA AL 31/12/2005
3.00.01	Agronomico	193.522,36	2.475.550,78	2.260.206,84	408.866,30
3.00.02	Agrumicoltura	2.091.475,33	3.198.148,22	3.017.767,87	2.271.855,68
3.00.03	Ass. Forest. e Alpic.	460.363,74	1.608.468,56	1.525.131,93	543.700,37
3.00.04	Cerealicoltura	0	16.198.007,03	15.910.338,32	287.668,71
3.00.05	Colture Foraggere	1.816.077,99	1.624.859,62	2.075.622,22	1.365.315,39
3.00.06	Colture Industriali	472.358,15	3.240.583,34	3.313.717,80	399.223,69
3.00.07	Elaiotecnica	942.469,13	1.451.663,13	1.350.954,84	1.043.177,42
3.00.08	Enologia	1.157.047,10	3.148.789,03	3.134.373,19	1.171.462,94
3.00.09	Floricoltura	1.730.466,39	3.614.341,70	4.532.914,68	811.893,41
3.00.10	Frutticoltura	63.246,89	7.880.461,00	6.059.385,23	1.884.322,66
3.00.11	Lattiero Caseario	673.834,27	1.444.658,87	1.779.368,64	339.124,50
3.00.12	Meccanizz. Agricola	318.964,53	2.628.641,22	2.375.738,11	571.867,64
3.00.13	Nutrizione Piante	850.805,64	4.172.093,93	4.658.707,45	364.192,12
3.00.14	Olivicoltura	1.116.501,23	4.769.946,41	2.871.404,73	3.015.042,91
3.00.15	Orticoltura	260.721,71	4.123.685,02	3.923.114,32	461.292,41
3.00.16	Patologia Vegetale	-194.221,50	3.357.500,55	3.050.438,19	112.840,86
3.00.17	Selvicoltura	849.682,21	1.155.732,77	1.640.716,83	364.698,15
3.00.18	Studio e Difesa Suolo	552.310,36	1.952.167,14	2.049.823,60	454.653,90
3.00.19	Tabacco	632.767,05	2.101.281,55	2.483.624,75	250.423,85
3.00.20	Valor. Tec. Prod. Agr.	463.017,39	889.657,70	1.216.155,09	136.520,00
3.00.21	Viticoltura	978.828,55	3.784.929,77	3.603.057,06	1.160.701,26
3.00.22	Zoologia Agraria	869.466,54	1.867.846,13	1.953.485,98	783.826,69
3.00.23	Zootecnia	5.557.896,47	11.348.042,18	11.109.557,34	5.796.381,31
3.00.24	Pioppicoltura	3.352.184,04	4.353.990,10	5.866.540,94	1.839.633,20
3.00.25	U.C.E.A.	0,00	502.229,91	188.925,18	313.304,73
3.00.26	Lab. Idrobiologia	0,00	75.000,00	35.624,58	39.375,42
3.00.27	Ist. Naz. Apicoltura	137.814,17	1.896.393,10	1.549.054,33	485.152,94
	TOTALE	25.347.599,74	94.864.668,76	93.535.750,04	26.676.518,46
3.08	Att.ricerca dir.att.scientifica	0,00	1.692.848,00	70.641,91	1.622.206,09
1.00	Presidenza	20.551,58	0,00	10.551,58	10.000,00
2.00	Direzione generale	2.942.685,82	63.725.445,07	55.970.185,25	10.697.945,64
4.00	Direzione centr. att.giuridiche	433.774,77	22.572.939,30	22.460.866,36	545.847,71
	TOTALE	3.397.012,17	87.991.232,37	78.512.245,10	12.875.999,44
	TOTALE GENERALE C.R.A.	28.744.611,91	182.855.901,13	172.047.995,14	39.552.517,90

GESTIONE DEL PATRIMONIO

Al 31/12/2005 si ha la seguente situazione del patrimonio:

ATTIVITA'

Disponibilità liquide	€ 39.552.517,90
Immobilizzazioni immateriali	€ 8.421.395,40
Immobilizzazioni materiali	€ 86.350.854,46
Immobilizzazioni finanziarie (depositi cauzionali, polizze TFR)	€ 676.463,56
Residui attivi al netto del fondo svalutazione crediti	€ 103.118.663,94
Rimanenze	€ 568.403,96
Totale attività	**€ 238.688.299,22**

PASSIVITA'

Residui passivi	€ 50.284.149,67
Fondo liquidazione anzianità personale	€ 4.996.371,45
Fondo rischi ed oneri	€ 274.231,25
Contributi a destinazione vincolata	€ 1.836.885,51
Risconti passivi	€ 1.588.153,35
Totale passività	**€ 58.979.791,23**
Patrimonio netto esercizi precedenti	€ 142.587.485,80
Avanzo economico dell'esercizio	€ 37.121.022,19
Totale a pareggio	**€ 238.688.299,22**

Il patrimonio netto rispetto a quello dell'esercizio precedente ha avuto un incremento pari ad € 37.121.022,19 che coincide con l'avanzo economico risultante dal conto economico che evidenzia ricavi per € 166.179.444,98 e costi per € 129.058.422,79.

CONTO CONSUNTIVO 2005 SITUAZIONE FONDI						
		FONDO DI ACCANTONAMENTO T.F.R.	FONDO SVALUTAZIONE CREDITI	F.DO ACCANTONAM. DIVERSI	FONDO PER DEPOSITI CAUZIONALI	CONTRIBUTI A DESTINAZIONE VINCOLATA
3.00.01	Ist. Sp.le Agronomico	54.358,32	0,00	0,00	0,00	0,00
3.00.02	Ist. Sp.le Agrumicoltura	234.615,99	0,00	0,00	0,00	0,00
3.00.03	Ist. Sp.le Assest.Forestale	0,00	27.684,90	0,00	0,00	0,00
3.00.04	Ist. Sp.le Cerealicoltura	845.646,95	0,00	0,00	14.534,13	0,00
3.00.05	Ist. Sp.le Colture Foraggere	146.610,71	0,00	0,00	0,00	0,00
3.00.06	Ist. Sp.le Colture Industriali	112.418,58	0,00	1.291,14	0,00	0,00
3.00.07	Ist. Sp.le Elaiotecnica	34.963,00	0,00	59.770,00	0,00	0,00
3.00.08	Ist. Sp.le Enologia	136.413,01	0,00	0,00	0,00	0,00
3.00.09	Ist. Sp.le Floricoltura 1)	335.899,78	0,00	0,00	0,00	0,00
3.00.10	Ist. Sp.le Frutticoltura	608.333,58	0,00	47.663,51	0,00	0,00
3.00.11	Ist. Sp.le Lattiero Caseario	24.485,24	0,00	0,00	0,00	0,00
3.00.12	Ist. Sp.le Meccanizzazione	166.402,24	0,00	0,00	0,00	0,00
3.00.13	Ist. Sp.le Nutrizione Piante 1)	213.531,79	0,00	0,00	0,00	0,00
3.00.14	Ist. Sp.le Olivicoltura	52.626,37	0,00	0,00	0,00	0,00
3.00.15	Ist. Sp.le Orticoltura	149.232,84	0,00	0,00	0,00	0,00
3.00.16	Ist. Sp.le Patologia Veg.	204.000,00	0,00	0,00	0,00	0,00
3.00.17	Ist. Sp.le Selvicoltura	95.044,65	0,00	0,00	0,00	0,00
3.00.18	Ist. Sp.le Studio Difesa Suolo	134.009,47	0,00	36.631,61	0,00	0,00
3.00.19	Ist. Sp.le Tabacco	12.447,52	0,00	0,00	0,00	0,00
3.00.20	Ist. Sp.le Valorizzazione Tec.	22.474,33	0,00	0,00	0,00	0,00
3.00.21	Ist. Sp.le Viticoltura	204.133,63	0,00	0,00	0,00	0,00
3.00.22	Ist. Sp.le Zoologia Agraria	128.270,41	0,00	81.054,92	0,00	0,00
3.00.23	Ist. Sp.le Zootecnia 2)	1.080.453,04	0,00	0,00	0,00	0,00
3.00.24	Ist. Sp.le Pioppicoltura	0,00	0,00	33.285,94	0,00	0,00
3.00.25	U.C.E.A.	0,00	0,00	0,00	0,00	0,00
3.00.26	Idrobiologia	0,00	0,00	0,00	0,00	0,00
3.00.27	Ist. Nazionale Apicoltura	0,00	1.458,99	0,00	0,00	1.836.885,51
	CRAM 1-2-4	0,00	0,00	0,00	0,00	0,00
	TOTALE	4.996.371,45	29.143,89	259.697,12	14.534,13	1.836.885,51
1)	*Gli Istituti sopraindicati sono titolari di polizza assicurativa stipulata per il trattamento di fine rapporto.*					
2)	*tale importo si riferisce all'effettivo T.F.R. maturato dai dipendenti, in realtà l'Istituto ha accantonato l'importo di € 790.499,36 , la differenza di € 289.953,68 verrà accantonata nel corso del 2006.*					

A seguire tabella contenente i dati della gestione 2005 di tutti i CRAM e della Fondazione Morando Bolognini.

CONTO CONSUNTIVO DELL'ESERCIZIO FINANZIARIO 2005

CRA	DIREZIONI CENTRALI E ATTIVITA' SCIENTIFICHE	Assestamenti	Impegni	Avanzo/disavanzo finanziario di competenza	Saldo di cassa al 31/12/2005	Residui attivi	Residui passivi	Avanzo di amministrazione al 31/12/2005	Attività	Passività	Patrimonio netto	Ricavi	Costi	Risultato d'esercizio
3.00	STRUTTURE DI RICERCA													
3.00.01	Ist. Sp.le Agronomico	2.909.540,79	2.109.604,26	800.936,44	400.864,80	2.449.228,86	599.231,80	2.251.810,24	9.474.757,40	2.731.979,79	6.742.811,61	2.790.888,88	1.710.824,12	1.080.229,26
3.00.02	Ist. Sp.le Agrumicoltura	4.127.282,80	2.969.921,72	1.157.361,08	2.271.886,68	3.778.099,11	2.870.041,28	5.684.898,83	12.445.647,88	6.420.806,82	6.024.741,81	8.449.246,60	2.068.602,72	1.379.343,88
3.00.03	Ist. Sp.le Assestamento Forestale	2.829.464,94	1.957.948,72	872.515,62	543.700,87	1.873.658,00	458.812,24	1.784.888,18	4.414.489,91	1.649.828,68	2.747.106,24	2.016.128,84	1.214.288,87	801.886,59
3.00.04	Ist. Sp.le Cerealicoltura	17.388.160,81	14.139.820,18	1.167.340,66	287.668,72	12.180.107,74	4.892.949,99	7.619.226,46	47.819.286,28	24.608.284,76	23.211.969,49	9.710.886,13	8.288.214,11	422.262,02
3.00.05	Ist. Sp.le Colture Foraggere	2.428.857,81	1.742.661,60	686.796,21	1.868.818,89	1.990.985,64	870.628,79	2.984.573,06	8.292.967,73	8.688.282,89	4.669.615,48	2.898.952,23	1.491.290,82	904.731,41
3.00.06	Ist. Sp.le Colture Industriali	2.869.190,27	4.077.892,86	-648.702,59	299.223,69	2.639.448,47	2.238.124,86	1.823.648,82	15.089.624,14	10.169.418,87	3.170.805,27	2.849.878,84	2.868.782,79	49.648,89
3.00.07	Ist. Sp.le Elaiotecnica	1.858.710,65	1.479.038,70	874.672,18	1.048.177,48	1.027.868,79	982.818,88	1.488.880,88	6.229.892,80	3.459.879,78	2.770.012,98	1.289.722,48	888.770,41	840.952,04
3.00.08	Ist. Sp.le Enologia	2.627.726,84	2.778.098,84	822.880,40	1.171.462,94	2.184.809,08	363.610,89	2.942.861,18	8.280.030,47	4.749.804,27	3.540.226,20	2.849.871,28	1.874.999,19	974.862,04
3.00.09	Ist. Sp.le Floricoltura	4.627.708,78	3.888.488,65	969.288,08	813.898,41	4.106.104,88	3.128.694,00	1.797.848,74	13.069.814,02	3.849.672,46	9.219.822,56	4.187.147,00	2.021.621,69	2.119.525,31
3.00.10	Ist. Sp.le Frutticoltura	10.018.404,40	6.224.992,91	3.788.411,69	1.884.822,66	8.824.476,18	4.192.788,84	6.216.000,29	28.824.709,49	11.082.468,88	12.442.040,60	9.288.447,79	5.019.190,44	4.269.257,31
3.00.11	Ist. Sp.le Lattiero Caseario	1.124.282,87	1.324.092,72	-199.889,44	299.124,60	3.923.894,08	491.248,88	3.871.898,08	10.841.746,84	4.887.942,86	5.953.803,98	1.134.797,42	1.960.240,82	-825.948,40
3.00.12	Ist. Sp.le Meccanizzazione	2.519.519,89	2.588.115,49	281.709,60	572.057,64	2.890.285,14	1.040.695,19	1.921.467,68	14.868.948,60	8.887.741,19	5.982.908,74	2.485.703,43	2.488.703,74	2.697.249,38
3.00.13	Ist. Sp.le Nutrizione Piante	5.498.828,88	4.948.881,48	-1.907.958,84	864.192,18	5.988.188,84	4.871.788,78	1.886.617,88	18.872.848,64	10.677.044,28	8.894.011,25	4.896.822,02	4.956.822,02	-1.722.810,67
3.00.14	Ist. Sp.le Olivicoltura	8.231.090,48	6.258.488,00	1.960.602,48	3.015.642,81	4.948.848,00	2.988.880,70	4.022.287,21	14.321.709,17	6.814.068,78	7.807.648,88	6.486.715,28	4.696.899,89	1.789.908,84
3.00.15	Ist. Sp.le Orticoltura	8.654.182,78	4.887.628,24	1.266.549,84	441.272,41	4.982.679,86	918.886,87	5.849.885,20	18.211.127,02	9.722.672,46	8.487.454,86	4.078.849,18	3.294.487,29	779.462,84
3.00.16	Ist. Sp.le Patologia Veg.	4.498.711,88	3.886.822,88	1.187.879,12	132.840,84	4.622.741,78	1.108.027,87	3.637.574,74	10.865.494,88	5.881.248,68	4.884.224,87	3.617.081,88	2.722.709,88	894.941,98
3.00.17	Ist. Sp.le Selvicoltura	1.824.679,94	1.544.421,92	-19.845,98	264.698,18	1.628.182,04	648.188,84	1.848.694,89	7.441.177,18	3.724.289,62	3.716.887,81	1.297.408,79	1.291.810,81	8.444,98
3.00.18	Ist. Sp.le Studio Difesa Suolo	1.860.057,09	1.966.811,81	-106.284,22	454.658,80	2.258.911,78	1.079.749,58	2.628.816,08	10.021.688,14	4.882.240,88	5.139.414,81	1.791.740,48	1.499.870,05	888.870,87
3.00.19	Ist. Sp.le Tabacco	8.612.168,62	8.386.788,74	228.849,88	280.482,88	4.041.124,68	2.690.888,00	1.600.737,48	8.818.860,88	8.284.411,74	8.878.948,77	2.878.898,68	2.818.616,87	886.286,06
3.00.20	Ist. Sp.le Valorizzazione Tec.	686.188,74	1.049.860,90	-868.172,16	186.880,00	1.802.861,01	140.898,88	1.898.487,18	6.148.411,14	3.847.848,74	2.207.868,40	1.874.891,84	916.899,00	487.982,84
3.00.21	Ist. Sp.le Viticoltura	4.441.788,77	3.914.172,81	827.888,96	1.140.788,26	8.818.884,84	1.820.600,84	8.884.288,26	14.481.748,48	7.280.818,48	7.181.480,28	8.661.848,68	2.818.928,82	848.484,18
3.00.22	Ist. Sp.le Zoologia Agraria	1.868.884,88	1.778.791,48	-270.196,87	788.826,49	1.108.744,75	718.182,82	1.178.478,18	8.844.714,44	2.481.018,88	6.243.696,09	2.998.878,82	1.888.988,04	1.412.448,48
3.00.23	Ist. Sp.le Zootecnia	11.418.888,48	11.172.888,04	841.801,44	8.796.888,81	18.114.889,28	7.148.899,66	11.747.990,90	87.980.498,87	19.827.284,88	21.088.288,74	10.687.912,90	9.647.171,68	2.810.748,28
3.00.24	Ist. Sp.le Pioppicoltura	4.749.849,27	6.287.296,06	-1.887.446,79	1.889.488,20	888.894,98	1.184.882,48	1.898.288,88	8.818.887,82	1.418.178,67	2.898.710,88	776.692,18	2.148.148,74	-1.872.484,86
3.00.25	U.C.B.A.	672.847,48	880.888,79	898.118,88	818.864,78	170.117,70	91.888,61	892.118,88	1.884.648,48	91.888,61	1.792.888,88	1.444.708,40	881.884,88	1.818.288,82
3.00.26	Idrobiologia	180.000,00	86.849,08	48.888,88	88.878,48	25.000,00	20.744,47	48.888,88	1.488.114,19	20.744,47	1.488.869,72	1.488.878,71	80.888,99	1.488.869,78
3.00.27	Ist. Nazionale Apicoltura	1.587.888,87	1.482.706,70	188.888,17	488.182,94	228.184,12	97.782,82	888.874,88	2.884.888,78	1.884.888,08	170.108,78	1.878.144,80	1.288.181,88	116.812,80
	TOTALE 3-STRUTTURE DI RICERCA	111.488.867,48	88.880.772,78	12.184.828,78	26.878.818,48	96.648.248,88	46.140.914,64	77.188.846,90	828.416.892,88	144.842.888,98	183.874.822,84	91.782.248,28	68.878.884,67	22.888.412,84

3.00.00	Attività di ricerca della direzione	2.965.696,00	869.199,85	2.596.496,15	1.622.206,09	1.272.848,00	298.557,94	2.596.496,15	0,00	0,00	0,00	0,00	0,00	0,00
1.00.00	Presidenza	0,00	2.886,50	-2.886,50	10.000,00	0,00	0,00	10.000,00	0,00	0,00	0,00	0,00	0,00	0,00
2.00.00	Direzione Generale	64.710.151,16	58.076.155,19	9.628.995,97	10.697.948,64	984.706,09	389.074,25	11.828.577,48	20.091.263,01	4.297.877,28	15.888.885,18	74.447.179,79	60.181.966,12	14.265.609,68
4.00.00	Dir.Centr.Affari Giuridici	26.781.390,54	25.222.056,51	1.539.834,03	545.847,71	4.249.990,66	9.465.662,84	1.830.285,58	0,00	0,00	0,00	0,00	0,00	0,00
	TOTALE 2- SEDE CENTRALE	94.457.237,70	80.669.748,05	13.787.489,65	12.875.999,44	6.507.544,75	4.129.295,03	15.260.309,16	20.091.263,01	4.297.877,28	15.888.885,18	74.447.179,79	60.181.966,12	14.265.609,68
	TOTALE GENERALE	205.892.885,18	179.970.519,78	25.922.315,40	39.552.517,90	108.147.807,85	50.284.149,47	92.414.176,06	348.507.965,86	168.799.447,87	179.708.507,99	146.179.444,98	129.058.422,79	17.121.022,19
	FONDAZIONE G.GIACOMO MORANDO BOLOGNINI	Accertamenti	Impegni	Avanzo/disavanzo finanziario di competenza	Saldo di cassa al 31/12/2005	Residui attivi	Residui passivi	Avanzo di amministrazione al 31/12/2005	Attività	Passività	Patrimonio netto	Proventi	Oneri	Risultato economico
	CEREALICOLTURA FONDAZIONE	2.027.849,21	2.066.247,99	-38.398,78	168.980,79	987.295,10	1.394.937,57	-243.731,68	3.179.377,08	2.789.926,22	389.450,86	1.393.262,27	1.398.090,84	-4.828,57
	TOTALE GENERALE CONSOLIDATO	207.920.684,39	182.036.767,77	25.883.916,62	39.716.448,69	104.135.102,95	51.679.107,24	92.172.444,38	356.687.882,94	171.589.374,09	185.097.958,85	147.572.707,25	130.456.513,63	17.116.193,62

N.B. L'attività della Fondazione Bompard è compresa nei dati dell'Istituto Sperimentale per la Zootecnia

IL DIRETTORE GENERALE
(Dr. Vincenzo Pilo)

Allegato 3 al punto 2 del verbale n. 14/2006 CdA del 28/12/06

C.R.A. CONSIGLIO PER LA RICERCA E SPERIMENTAZIONE IN AGRICOLTURA
CONSUNTIVO FINANZIARIO DECISIONALE - Esercizio 2005

ENTRATE

		ANNO FINANZIARIO 2005			ANNO FINANZIARIO 2004		
Codice	Denominazione	Residui	Competenza (Accertamenti)	Cassa (Riscossioni)	Residui	Competenza (Accertamenti)	Cassa (Riscossioni)
	Fondo iniziale di Cassa			**28.744.611,91**			
	Avanzo di amministrazione iniziale		**66.517.223,73**				
	2. - DIREZIONE GENERALE						
	1. - TITOLO I - ENTRATE CORRENTI						
	1.2. - ENTRATE DERIVANTI DA TRASFERIMENTI CORRENTI						
2.1.2.1	TRASFERIMENTI DA PARTE DELLO STATO	984.706,09	63.616.576,16	62.631.870,07	0,00	0,00	0,00
2.1.2.4	TRASFERIMENTI DA PARTE DI ALTRI ENTI DEL SETTORE PUBBLICO E PRIVATI	0,00	0,00	0,00	0,00	0,00	0,00
	TOTALE 1.2. - ENTRATE DERIVANTI DA TRASFERIMENTI CORRENTI	**984.706,09**	**63.616.576,16**	**62.631.870,07**	**0,00**	**0,00**	**0,00**
	1.3. - ALTRE ENTRATE						
2.1.3.2	REDDITI E PROVENTI PATRIMONIALI	0,00	12.000,00	12.000,00	0,00	0,00	0,00
	TOTALE 1.3. - ALTRE ENTRATE	**0,00**	**12.000,00**	**12.000,00**	**0,00**	**0,00**	**0,00**
	TOTALE GENERALE 1. - TITOLO I - ENTRATE CORRENTI	***984.706,09***	***63.628.576,16***	***62.643.870,07***	***0,00***	***0,00***	***0,00***
	TOTALE 2. - DIREZIONE GENERALE	**984.706,09**	**63.628.576,16**	**62.643.870,07**	**0,00**	**0,00**	**0,00**
	3. - DIREZIONE CENTRALE ATTIVITA' SCIENTIFICHE						
	1. - TITOLO I - ENTRATE CORRENTI						
	1.2. - ENTRATE DERIVANTI DA TRASFERIMENTI CORRENTI						
3.1.2.1	TRASFERIMENTI DA PARTE DELLO STATO	57.087.444,35	65.949.550,89	53.985.302,13	0,00	0,00	0,00
3.1.2.2	TRASFERIMENTO DA PARTE DELLE REGIONI	5.477.961,23	2.292.948,42	1.429.774,38	0,00	0,00	0,00

C.R.A. CONSIGLIO PER LA RICERCA E SPERIMENTAZIONE IN AGRICOLTURA
CONSUNTIVO FINANZIARIO DECISIONALE - Esercizio 2005

ENTRATE

		ANNO FINANZIARIO 2005			ANNO FINANZIARIO 2004		
Codice	**Denominazione**	**Residui**	**Competenza (Accertamenti)**	**Cassa (Riscossioni)**	**Residui**	**Competenza (Accertamenti)**	**Cassa (Riscossioni)**
3.1.2.3	TRASFERIMENTI DA PARTE DEI COMUNI E DELLE PROVINCIE	657.731,55	290.686,23	487.675,19	0,00	0,00	0,00
3.1.2.4	TRASFERIMENTI DA PARTE DI ALTRI ENTI DEL SETTORE PUBBLICO E PRIVATI	14.876.093,77	8.105.976,51	4.987.988,61	0,00	0,00	0,00
	TOTALE 1.2. - ENTRATE DERIVANTI DA TRASFERIMENTI CORRENTI	**78.099.230,90**	**76.639.162,05**	**60.890.740,31**	**0,00**	**0,00**	**0,00**
	1.3. - ALTRE ENTRATE						
3.1.3.1	ENTRATE DERIVANTI DALLA VENDITA DI BENI E DALLA PRESTAZIONE DI SERVIZI	3.306.010,22	4.644.603,04	4.888.170,35	0,00	0,00	0,00
3.1.3.2	REDDITI E PROVENTI PATRIMONIALI	101.207,99	767.723,21	990.021,52	0,00	0,00	0,00
3.1.3.3	POSTE CORRETTIVE E COMPENSATIVE DI USCITE CORRENTI	2.948.373,60	330.309,40	335.218,21	0,00	0,00	0,00
3.1.3.4	ENTRATE NON CLASSIFICABILI IN ALTRE VOCI	9.316,32	20.396,35	11.080,03	0,00	0,00	0,00
	TOTALE 1.3. - ALTRE ENTRATE	**6.364.908,13**	**5.763.032,00**	**6.224.490,11**	**0,00**	**0,00**	**0,00**
	TOTALE GENERALE 1. - TITOLO I - ENTRATE CORRENTI	***84.464.139,03***	***82.402.194,05***	***67.115.230,42***	***0,00***	***0,00***	***0,00***
	TOTALE 3. - DIREZIONE CENTRALE ATTIVITA' SCIENTIFICHE	**84.464.139,03**	**82.402.194,05**	**67.115.230,42**	**0,00**	**0,00**	**0,00**
	4. - DIREZIONE CENTRALE AFFARI GIURIDICI						
	1. - TITOLO I - ENTRATE CORRENTI						
	1.2. - ENTRATE DERIVANTI DA TRASFERIMENTI CORRENTI						
4.1.2.1	TRASFERIMENTI DA PARTE DELLO STATO	3.831.507,52	5.937.339,00	2.128.831,48	0,00	0,00	0,00
	TOTALE 1.2. - ENTRATE DERIVANTI DA TRASFERIMENTI CORRENTI	**3.831.507,52**	**5.937.339,00**	**2.128.831,48**	**0,00**	**0,00**	**0,00**
	1.3. - ALTRE ENTRATE						

C.R.A. CONSIGLIO PER LA RICERCA E SPERIMENTAZIONE IN AGRICOLTURA
CONSUNTIVO FINANZIARIO DECISIONALE - Esercizio 2005

ENTRATE

		ANNO FINANZIARIO 2005			ANNO FINANZIARIO 2004		
Codice	**Denominazione**	**Residui**	**Competenza (Accertamenti)**	**Cassa (Riscossioni)**	**Residui**	**Competenza (Accertamenti)**	**Cassa (Riscossioni)**
4.1.3.3	POSTE CORRETTIVE E COMPENSATIVE DI USCITE CORRENTI	1.741,36	944.449,45	944.011,09	0,00	0,00	0,00
	TOTALE 1.3. - ALTRE ENTRATE	**1.741,36**	**944.449,45**	**944.011,09**	**0,00**	**0,00**	**0,00**
	TOTALE GENERALE 1. - TITOLO I - ENTRATE CORRENTI	***3.833.248,88***	***6.881.788,45***	***3.072.842,57***	***0,00***	***0,00***	***0,00***
	TOTALE 4. - DIREZIONE CENTRALE AFFARI GIURIDICI	**3.833.248,88**	**6.881.788,45**	**3.072.842,57**	**0,00**	**0,00**	**0,00**
	2. - DIREZIONE GENERALE						
	2. - TITOLO II - ENTRATE IN CONTO CAPITALE						
	2.1. - ENTRATE PER ALIENAZIONE DI BENI PATRIMONIALI E RISCOSSIONE DI CREDITI						
2.2.1.1	ALIENAZIONE DI IMMOBILI E DIRITTI REALI	0,00	1.081.575,00	1.081.575,00	0,00	0,00	0,00
	TOTALE 2.1. - ENTRATE PER ALIENAZIONE DI BENI PATRIMONIALI E RISCOSSIONE DI CREDITI	**0,00**	**1.081.575,00**	**1.081.575,00**	**0,00**	**0,00**	**0,00**
	TOTALE GENERALE 2. - TITOLO II - ENTRATE IN CONTO CAPITALE	***0,00***	***1.081.575,00***	***1.081.575,00***	***0,00***	***0,00***	***0,00***
	TOTALE 2. - DIREZIONE GENERALE	**0,00**	**1.081.575,00**	**1.081.575,00**	**0,00**	**0,00**	**0,00**
	3. - DIREZIONE CENTRALE ATTIVITA' SCIENTIFICHE						
	2. - TITOLO II - ENTRATE IN CONTO CAPITALE						
	2.1. - ENTRATE PER ALIENAZIONE DI BENI PATRIMONIALI E RISCOSSIONE DI CREDITI						
3.2.1.1	ALIENAZIONE DI IMMOBILI E DIRITTI REALI	540.473,15	87.898,14	196.033,10	0,00	0,00	0,00
3.2.1.2	ALIENAZIONE DI IMMOBILIZZAZIONI TECNICHE	15.561,72	23.555,45	21.158,23	0,00	0,00	0,00
3.2.1.3	REALIZZO DI VALORI MOBILIARI	0,00	0,00	0,00	0,00	0,00	0,00
3.2.1.4	RISCOSSIONE DI CREDITI	0,00	0,00	0,00	0,00	0,00	0,00

C.R.A. CONSIGLIO PER LA RICERCA E SPERIMENTAZIONE IN AGRICOLTURA
CONSUNTIVO FINANZIARIO DECISIONALE - Esercizio 2005

ENTRATE

		ANNO FINANZIARIO 2005			ANNO FINANZIARIO 2004		
Codice	Denominazione	Residui	Competenza (Accertamenti)	Cassa (Riscossioni)	Residui	Competenza (Accertamenti)	Cassa (Riscossioni)
	TOTALE 2.1. - ENTRATE PER ALIENAZIONE DI BENI PATRIMONIALI E RISCOSSIONE DI CREDITI	**556.034,87**	**111.453,59**	**217.191,33**	**0,00**	**0,00**	**0,00**
	2.2. - ENTRATE DERIVANTI DA TRASFERIMENTI IN CONTO CAPITALE						
3.2.2.1	TRASFERIMENTI DALLO STATO	8.289.481,01	4.457.111,19	4.365.199,96	0,00	0,00	0,00
3.2.2.2	TRASFERIMENTI DALLE REGIONI	199.972,11	0,00	194.807,54	0,00	0,00	0,00
3.2.2.4	TRASFERIMENTI DA ALTRI ENTI DEL SETTORE PUBBLICO	10.329,14	0,00	0,00	0,00	0,00	0,00
	TOTALE 2.2. - ENTRATE DERIVANTI DA TRASFERIMENTI IN CONTO CAPITALE	**8.499.782,26**	**4.457.111,19**	**4.560.007,50**	**0,00**	**0,00**	**0,00**
	2.3. - ACCENSIONE DI PRESTITI						
3.2.3.2	ASSUNZIONE DI ALTRI DEBITI FINANZIARI	0,00	0,00	0,00	0,00	0,00	0,00
	TOTALE 2.3. - ACCENSIONE DI PRESTITI	**0,00**	**0,00**	**0,00**	**0,00**	**0,00**	**0,00**
	TOTALE GENERALE 2. - TITOLO II - ENTRATE IN CONTO CAPITALE	***9.055.817,13***	***4.568.564,78***	***4.777.198,83***	***0,00***	***0,00***	***0,00***
	4. - TITOLO IV - PARTITE DI GIRO						
	4.1. - ENTRATE AVENTI NATURA DI PARTITE DI GIRO						
3.4.1.1	ENTRATE AVENTI NATURA DI PARTITE DI GIRO	4.393.154,92	27.430.534,65	24.665.087,51	0,00	0,00	0,00
	TOTALE 4.1. - ENTRATE AVENTI NATURA DI PARTITE DI GIRO	**4.393.154,92**	**27.430.534,65**	**24.665.087,51**	**0,00**	**0,00**	**0,00**
	TOTALE GENERALE 4. - TITOLO IV - PARTITE DI GIRO	***4.393.154,92***	***27.430.534,65***	***24.665.087,51***	***0,00***	***0,00***	***0,00***
	TOTALE 3. - DIREZIONE CENTRALE ATTIVITA' SCIENTIFICHE	**13.448.972,05**	**31.999.099,43**	**29.442.286,34**	**0,00**	**0,00**	**0,00**
	4. - DIREZIONE CENTRALE AFFARI GIURIDICI						

C.R.A. CONSIGLIO PER LA RICERCA E SPERIMENTAZIONE IN AGRICOLTURA
CONSUNTIVO FINANZIARIO DECISIONALE - Esercizio 2005

ENTRATE

		ANNO FINANZIARIO 2005			ANNO FINANZIARIO 2004		
Codice	Denominazione	Residui	Competenza (Accertamenti)	Cassa (Riscossioni)	Residui	Competenza (Accertamenti)	Cassa (Riscossioni)
	4. - TITOLO IV - PARTITE DI GIRO						
	4.1. - ENTRATE AVENTI NATURA DI PARTITE DI GIRO						
4.4.1.1	ENTRATE AVENTI NATURA DI PARTITE DI GIRO	416.741,78	19.899.602,09	19.500.096,73	0,00	0,00	0,00
	TOTALE 4.1. - ENTRATE AVENTI NATURA DI PARTITE DI GIRO	**416.741,78**	**19.899.602,09**	**19.500.096,73**	**0,00**	**0,00**	**0,00**
	TOTALE GENERALE 4. - TITOLO IV - PARTITE DI GIRO	***416.741,78***	***19.899.602,09***	***19.500.096,73***	***0,00***	***0,00***	***0,00***
	TOTALE 4. - DIREZIONE CENTRALE AFFARI GIURIDICI	**416.741,78**	**19.899.602,09**	**19.500.096,73**	**0,00**	**0,00**	**0,00**
	Totale delle Entrate	**103.147.807,83**	**205.892.835,18**	**182.855.901,13**	**0,00**	**0,00**	**0,00**
	Riepilogo dei titoli						
	Riepilogo dei titoli Centro Resp. Amm.va DIREZIONE GENERALE						
	Titolo I	984.708,09	63.628.576,16	62.643.870,07	0,00	0,00	0,00
	Titolo II	0,00	1.081.575,00	1.081.575,00	0,00	0,00	0,00
	Totale delle entrate Centro Resp. Amm.va DIREZIONE GENERALE	**984.708,09**	**64.710.151,16**	**63.725.445,07**	**0,00**	**0,00**	**0,00**
	Riepilogo dei titoli Centro Resp. Amm.va DIREZIONE CENTRALE ATTIVITA' SCIENTIFICHE						
	Titolo I	84.464.139,03	82.402.194,05	67.115.230,42	0,00	0,00	0,00
	Titolo II	9.055.817,13	4.568.564,78	4.777.198,83	0,00	0,00	0,00
	Titolo IV	4.393.154,92	27.430.534,65	24.665.087,51	0,00	0,00	0,00
	Totale delle entrate Centro Resp. Amm.va DIREZIONE CENTRALE ATTIVITA' SCIENTIFICHE	**97.913.111,08**	**114.401.293,48**	**96.557.516,76**	**0,00**	**0,00**	**0,00**
	Riepilogo dei titoli Centro Resp. Amm.va DIREZIONE CENTRALE AFFARI GIURIDICI						

C.R.A. CONSIGLIO PER LA RICERCA E SPERIMENTAZIONE IN AGRICOLTURA
CONSUNTIVO FINANZIARIO DECISIONALE - Esercizio 2005

ENTRATE

		ANNO FINANZIARIO 2005			ANNO FINANZIARIO 2004		
Codice	**Denominazione**	**Residui**	**Competenza (Accertamenti)**	**Cassa (Riscossioni)**	**Residui**	**Competenza (Accertamenti)**	**Cassa (Riscossioni)**
	Titolo I	3.833.248,88	6.881.788,45	3.072.842,57	0,00	0,00	0,00
	Titolo IV	416.741,78	19.899.602,09	19.500.096,73	0,00	0,00	0,00
	Totale delle entrate Centro Resp. Amm.va DIREZIONE CENTRALE AFFARI GIURIDICI	**4.249.990,66**	**26.781.390,54**	**22.572.939,30**	**0,00**	**0,00**	**0,00**
	Riepilogo delle entrate per titoli dei Centri Resp. Amm.va						
	Titolo I	89.282.094,00	152.912.558,66	132.831.943,06	0,00	0,00	0,00
	Titolo II	9.055.817,13	5.650.139,78	5.858.773,83	0,00	0,00	0,00
	Titolo IV	4.809.896,70	47.330.136,74	44.165.184,24	0,00	0,00	0,00
	TOTALE	**103.147.807,83**	**205.892.835,18**	**182.855.901,13**	**0,00**	**0,00**	**0,00**

C.R.A. CONSIGLIO PER LA RICERCA E SPERIMENTAZIONE IN AGRICOLTURA
CONSUNTIVO FINANZIARIO DECISIONALE - Esercizio 2005

USCITE

		ANNO FINANZIARIO 2005			ANNO FINANZIARIO 2004		
Codice	Denominazione	Residui	Competenza (Impegni)	Cassa (Pagamenti)	Residui	Competenza (Impegni)	Cassa (Pagamenti)
	1. - PRESIDENZA						
	1. - TITOLO I - SPESE CORRENTI						
	1.1. - FUNZIONAMENTO						
1.1.1.1	USCITE PER GLI ORGANI DELL'ENTE	0,00	2.216,50	10.391,58	0,00	0,00	0,00
1.1.1.3	USCITE PER L'ACQUISTO DI BENI DI CONSUMO E DI SERVIZI	0,00	120,00	160,00	0,00	0,00	0,00
	TOTALE 1.1. - FUNZIONAMENTO	**0,00**	**2.336,50**	**10.551,58**	**0,00**	**0,00**	**0,00**
	TOTALE GENERALE 1. - TITOLO I - SPESE CORRENTI	***0,00***	***2.336,50***	***10.551,58***	***0,00***	***0,00***	***0,00***
	TOTALE 1. - PRESIDENZA	**0,00**	**2.336,50**	**10.551,58**	**0,00**	**0,00**	**0,00**
	2. - DIREZIONE GENERALE						
	1. - TITOLO I - SPESE CORRENTI						
	1.1. - FUNZIONAMENTO						
2.1.1.1	USCITE PER GLI ORGANI DELL'ENTE	7.296,21	7.776,66	480,45	0,00	0,00	0,00
2.1.1.2	ONERI PER IL PERSONALE IN ATTIVITA' DI SERVIZIO	166.883,80	51.841.200,38	51.474.797,37	0,00	0,00	0,00
2.1.1.3	USCITE PER L'ACQUISTO DI BENI DI CONSUMO E DI SERVIZI	184.826,24	191.070,02	1.240.315,30	0,00	0,00	0,00
	TOTALE 1.1. - FUNZIONAMENTO	**359.006,25**	**51.840.047,06**	**52.715.593,12**	**0,00**	**0,00**	**0,00**
	1.2. - INTERVENTI DIVERSI						
2.1.2.4	ONERI TRIBUTARI	68,00	3.236.108,13	3.236.040,13	0,00	0,00	0,00
2.1.2.6	SPESE NON CLASSIFICABILI IN ALTRE VOCI	0,00	0,00	0,00	0,00	0,00	0,00
	TOTALE 1.2. - INTERVENTI DIVERSI	**68,00**	**3.236.108,13**	**3.236.040,13**	**0,00**	**0,00**	**0,00**
	TOTALE GENERALE 1. - TITOLO I - SPESE CORRENTI	***359.074,25***	***55.076.155,19***	***55.951.633,25***	***0,00***	***0,00***	***0,00***
	TOTALE 2. - DIREZIONE GENERALE	**359.074,25**	**55.076.155,19**	**55.951.633,25**	**0,00**	**0,00**	**0,00**

...ZIONE IN AGRICOLTURA

C.R.A. CONSIGLIO PER LA RICERCA E SPERIMENTAZIONE IN AGRICOLTURA
CONSUNTIVO FINANZIARIO DECISIONALE - Esercizio 2005

USCITE

Codice	Denominazione	ANNO FINANZIARIO 2005 Residui	Competenza (Impegni)	Cassa (Pagamenti)	ANNO FINANZIARIO 2004 Residui	Competenza (Impegni)	Cassa (Pagamenti)
	3. - DIREZIONE CENTRALE ATTIVITA' SCIENTIFICHE						
	1. - TITOLO I - SPESE CORRENTI						
	1.1. - FUNZIONAMENTO						
3.1.1.1	USCITE PER GLI ORGANI DELL'ENTE	40.062,98	19.672,63	125.567,04	0,00	0,00	0,00
3.1.1.2	ONERI PER IL PERSONALE IN ATTIVITA' DI SERVIZIO	2.928.789,02	19.259.911,19	19.969.993,96	0,00	0,00	0,00
3.1.1.3	USCITE PER L'ACQUISTO DI BENI DI CONSUMO E DI SERVIZI	7.840.810,81	21.413.395,34	20.867.594,87	0,00	0,00	0,00
	TOTALE 1.1. - FUNZIONAMENTO	**10.809.662,81**	**40.692.979,16**	**40.963.155,87**	**0,00**	**0,00**	**0,00**
	1.2. - INTERVENTI DIVERSI						
3.1.2.1	USCITE PER PRESTAZIONI ISTITUZIONALI	2.616.355,79	3.912.012,19	3.508.070,92	0,00	0,00	0,00
3.1.2.2	TRASFERIMENTI PASSIVI	13.101.271,66	11.361.281,57	7.398.584,01	0,00	0,00	0,00
3.1.2.3	ONERI FINANZIARI	8.886,25	53.344,76	62.372,93	0,00	0,00	0,00
3.1.2.4	ONERI TRIBUTARI	409.592,95	3.000.896,21	2.861.834,16	0,00	0,00	0,00
3.1.2.5	POSTE CORRETTIVE E COMPENSATIVE DI ENTRATE CORRENTI	355.841,33	244.022,99	36.998,47	0,00	0,00	0,00
3.1.2.6	SPESE NON CLASSIFICABILI IN ALTRE VOCI	67.868,38	308.738,14	296.128,68	0,00	0,00	0,00
	TOTALE 1.2. - INTERVENTI DIVERSI	**16.559.816,36**	**18.880.295,86**	**14.163.989,17**	**0,00**	**0,00**	**0,00**
	1.4. - TRATTAMENTI DI QUIESCENZA, INTEGRATIVI E SOSTITUTIVI						
3.1.4.1	ONERI PER IL PERSONALE IN QUIESCENZA	82.463,82	35.151,20	583.093,33	0,00	0,00	0,00
	TOTALE 1.4. - TRATTAMENTI DI QUIESCENZA, INTEGRATIVI E SOSTITUTIVI	**82.463,82**	**35.151,20**	**583.093,33**	**0,00**	**0,00**	**0,00**
	TOTALE GENERALE 1. - TITOLO I - SPESE CORRENTI	***27.451.942,99***	***59.608.426,22***	***55.710.238,37***	***0,00***	***0,00***	***0,00***
	TOTALE 3. - DIREZIONE CENTRALE ATTIVITA' SCIENTIFICHE	**27.451.942,99**	**59.608.426,22**	**55.710.238,37**	**0,00**	**0,00**	**0,00**

C.R.A. CONSIGLIO PER LA RICERCA E SPERIMENTAZIONE IN AGRICOLTURA
CONSUNTIVO FINANZIARIO DECISIONALE - Esercizio 2005

USCITE

		ANNO FINANZIARIO 2005			ANNO FINANZIARIO 2004		
Codice	**Denominazione**	**Residui**	**Competenza (Impegni)**	**Cassa (Pagamenti)**	**Residui**	**Competenza (Impegni)**	**Cassa (Pagamenti)**
	4. - DIREZIONE CENTRALE AFFARI GIURIDICI						
	1. - TITOLO I - SPESE CORRENTI						
	1.1. - FUNZIONAMENTO						
4.1.1.1	USCITE PER GLI ORGANI DELL'ENTE	613.400,44	1.190.504,18	621.114,13	0,00	0,00	0,00
4.1.1.2	ONERI PER IL PERSONALE IN ATTIVITA' DI SERVIZIO	559.841,71	1.476.920,80	972.336,79	0,00	0,00	0,00
4.1.1.3	USCITE PER L'ACQUISTO DI BENI DI CONSUMO E DI SERVIZI	226.096,67	1.185.567,51	1.278.942,87	0,00	0,00	0,00
	TOTALE 1.1. - FUNZIONAMENTO	**1.399.338,82**	**3.852.992,49**	**2.872.393,79**	**0,00**	**0,00**	**0,00**
	1.2. - INTERVENTI DIVERSI						
4.1.2.2	TRASFERIMENTI PASSIVI	305.008,95	305.008,95	0,00	0,00	0,00	0,00
4.1.2.3	ONERI FINANZIARI	0,00	109,45	111,00	0,00	0,00	0,00
4.1.2.4	ONERI TRIBUTARI	31.008,00	143.235,29	112.688,50	0,00	0,00	0,00
4.1.2.6	SPESE NON CLASSIFICABILI IN ALTRE VOCI	0,00	353.891,87	353.891,87	0,00	0,00	0,00
	TOTALE 1.2. - INTERVENTI DIVERSI	**336.016,95**	**802.245,56**	**466.691,37**	**0,00**	**0,00**	**0,00**
	TOTALE GENERALE 1. - TITOLO I - SPESE CORRENTI	***1.735.355,77***	***4.655.238,05***	***3.339.085,16***	***0,00***	***0,00***	***0,00***
	TOTALE 4. - DIREZIONE CENTRALE AFFARI GIURIDICI	**1.735.355,77**	**4.655.238,05**	**3.339.085,16**	**0,00**	**0,00**	**0,00**
	2. - DIREZIONE GENERALE						
	2. - TITOLO II - USCITE IN CONTO CAPITALE						
	2.1. - INVESTIMENTI						
2.2.1.2	ACQUISIZIONE DI IMMOBILIZZAZIONI TECNICHE	0,00	0,00	18.552,00	0,00	0,00	0,00
	TOTALE 2.1. - INVESTIMENTI	**0,00**	**0,00**	**18.552,00**	**0,00**	**0,00**	**0,00**
	2.4. - ACCANTONAMENTO PER RIPRISTINO INVESTIMENTI						

C.R.A. CONSIGLIO PER LA RICERCA E SPERIMENTAZIONE IN AGRICOLTURA
CONSUNTIVO FINANZIARIO DECISIONALE - Esercizio 2005

USCITE

		ANNO FINANZIARIO 2005			ANNO FINANZIARIO 2004		
Codice	Denominazione	Residui	Competenza (Impegni)	Cassa (Pagamenti)	Residui	Competenza (Impegni)	Cassa (Pagamenti)
2.2.4.1	.....	0,00	0,00	0,00	0,00	0,00	0,00
	TOTALE 2.4. - ACCANTONAMENTO PER RIPRISTINO INVESTIMENTI	**0,00**	**0,00**	**0,00**	**0,00**	**0,00**	**0,00**
	TOTALE GENERALE 2. - TITOLO II - USCITE IN CONTO CAPITALE	***0,00***	***0,00***	***18.552,00***	***0,00***	***0,00***	***0,00***
	TOTALE 2. - DIREZIONE GENERALE	**0,00**	**0,00**	**18.552,00**	**0,00**	**0,00**	**0,00**
	3. - DIREZIONE CENTRALE ATTIVITA' SCIENTIFICHE						
	2. - TITOLO II - USCITE IN CONTO CAPITALE						
	2.1. - INVESTIMENTI						
3.2.1.1	ACQUISIZIONE DI BENI DI USO DUREVOLE ED OPERE IMMOBILIARI	6.453.759,00	6.538.901,29	6.376.404,48	0,00	0,00	0,00
3.2.1.2	ACQUISIZIONE DI IMMOBILIZZAZIONI TECNICHE	3.509.059,78	5.861.871,26	6.652.758,56	0,00	0,00	0,00
3.2.1.3	PARTECIPAZIONI E ACQUISTO DI VALORI MOBILIARI	0,00	8,41	997,30	0,00	0,00	0,00
3.2.1.5	INDENNITA' DI ANZIANITA' E SIMILARI AL PERSONALE CESSATO DAL SERVIZIO	61.524,30	227.672,35	210.773,42	0,00	0,00	0,00
	TOTALE 2.1. - INVESTIMENTI	**10.024.343,08**	**12.628.453,31**	**13.240.933,76**	**0,00**	**0,00**	**0,00**
	2.2. - ONERI COMUNI						
3.2.2.1	RIMBORSI DI MUTUI	0,00	2.557,40	2.557,40	0,00	0,00	0,00
3.2.2.2	RIMBORSI DI ANTICIPAZIONI PASSIVE	0,00	0,00	0,00	0,00	0,00	0,00
3.2.2.4	RESTITUZIONE ALLE GESTIONI AUTONOME DI ANTICIPAZIONI	4.930,89	0,00	0,00	0,00	0,00	0,00
3.2.2.5	ESTINZIONE DI DEBITI DIVERSI	1.239,50	0,00	309,87	0,00	0,00	0,00
	TOTALE 2.2. - ONERI COMUNI	**6.170,39**	**2.557,40**	**2.867,27**	**0,00**	**0,00**	**0,00**
	TOTALE GENERALE 2. - TITOLO II - USCITE IN CONTO	***10.030.513,47***	***12.631.010,71***	***13.243.801,03***	***0,00***	***0,00***	***0,00***

C.R.A. CONSIGLIO PER LA RICERCA E SPERIMENTAZIONE IN AGRICOLTURA
CONSUNTIVO FINANZIARIO DECISIONALE - Esercizio 2005

USCITE

Codice	Denominazione	ANNO FINANZIARIO 2005 Residui	ANNO FINANZIARIO 2005 Competenza (Impegni)	ANNO FINANZIARIO 2005 Cassa (Pagamenti)	ANNO FINANZIARIO 2004 Residui	ANNO FINANZIARIO 2004 Competenza (Impegni)	ANNO FINANZIARIO 2004 Cassa (Pagamenti)
	CAPITALE						
	TOTALE 3. - DIREZIONE CENTRALE ATTIVITA' SCIENTIFICHE	**10.030.513,47**	**12.631.010,71**	**13.243.801,03**	**0,00**	**0,00**	**0,00**
	4. - DIREZIONE CENTRALE AFFARI GIURIDICI						
	2. - TITOLO II - USCITE IN CONTO CAPITALE						
	2.1. - INVESTIMENTI						
4.2.1.2	ACQUISIZIONE DI IMMOBILIZZAZIONI TECNICHE	412.621,10	667.216,37	404.590,59	0,00	0,00	0,00
4.2.1.4	CONCESSIONE DI CREDITI ED ANTICIPAZIONI	0,00	0,00	120.000,00	0,00	0,00	0,00
	TOTALE 2.1. - INVESTIMENTI	**412.621,10**	**667.216,37**	**524.590,59**	**0,00**	**0,00**	**0,00**
	TOTALE GENERALE 2. - TITOLO II - USCITE IN CONTO CAPITALE	***412.621,10***	***667.216,37***	***524.590,59***	***0,00***	***0,00***	***0,00***
	TOTALE 4. - DIREZIONE CENTRALE AFFARI GIURIDICI	**412.621,10**	**667.216,37**	**524.590,59**	**0,00**	**0,00**	**0,00**
	3. - DIREZIONE CENTRALE ATTIVITA' SCIENTIFICHE						
	4. - TITOLO IV - PARTITE DI GIRO						
	4.1. - USCITE AVENTI NATURA DI PARTITE DI GIRO						
3.4.1.1	USCITE AVENTI NATURA DI PARTITE DI GIRO	8.977.016,12	27.430.534,65	24.652.352,55	0,00	0,00	0,00
	TOTALE 4.1. - USCITE AVENTI NATURA DI PARTITE DI GIRO	**8.977.016,12**	**27.430.534,65**	**24.652.352,55**	**0,00**	**0,00**	**0,00**
	TOTALE GENERALE 4. - TITOLO IV - PARTITE DI GIRO	***8.977.016,12***	***27.430.534,65***	***24.652.352,55***	***0,00***	***0,00***	***0,00***
	TOTALE 3. - DIREZIONE CENTRALE ATTIVITA' SCIENTIFICHE	**8.977.016,12**	**27.430.534,65**	**24.652.352,55**	**0,00**	**0,00**	**0,00**
	4. - DIREZIONE CENTRALE AFFARI GIURIDICI						
	4. - TITOLO IV - PARTITE DI GIRO						

C.R.A. CONSIGLIO PER LA RICERCA E SPERIMENTAZIONE IN AGRICOLTURA
CONSUNTIVO FINANZIARIO DECISIONALE - Esercizio 2005

USCITE

Codice	Denominazione	ANNO FINANZIARIO 2005 Residui	ANNO FINANZIARIO 2005 Competenza (Impegni)	ANNO FINANZIARIO 2005 Cassa (Pagamenti)	ANNO FINANZIARIO 2004 Residui	ANNO FINANZIARIO 2004 Competenza (Impegni)	ANNO FINANZIARIO 2004 Cassa (Pagamenti)
	4.1. - USCITE AVENTI NATURA DI PARTITE DI GIRO						
4.4.1.1	USCITE AVENTI NATURA DI PARTITE DI GIRO	1.317.625,97	19.899.602,09	18.597.190,61	0,00	0,00	0,00
	TOTALE 4.1. - USCITE AVENTI NATURA DI PARTITE DI GIRO	**1.317.625,97**	**19.899.602,09**	**18.597.190,61**	**0,00**	**0,00**	**0,00**
	TOTALE GENERALE 4. - TITOLO IV - PARTITE DI GIRO	***1.317.625,97***	***19.899.602,09***	***18.597.190,61***	***0,00***	***0,00***	***0,00***
	TOTALE 4. - DIREZIONE CENTRALE AFFARI GIURIDICI	**1.317.625,97**	**19.899.602,09**	**18.597.190,61**	**0,00**	**0,00**	**0,00**
	Totale delle Uscite	**50.284.149,67**	**179.970.519,78**	**172.047.995,14**	**0,00**	**0,00**	**0,00**
	Riepilogo dei titoli						
	Riepilogo dei titoli Centro Resp. Amm.va PRESIDENZA						
	Titolo I	0,00	2.336,50	10.551,58	0,00	0,00	0,00
	Totale delle uscite Centro Resp. Amm.va PRESIDENZA	**0,00**	**2.336,50**	**10.551,58**	**0,00**	**0,00**	**0,00**
	Riepilogo dei titoli Centro Resp. Amm.va DIREZIONE GENERALE						
	Titolo I	359.074,25	55.076.155,19	55.951.633,25	0,00	0,00	0,00
	Titolo II	0,00	0,00	18.552,00	0,00	0,00	0,00
	Totale delle uscite Centro Resp. Amm.va DIREZIONE GENERALE	**359.074,25**	**55.076.155,19**	**55.970.185,25**	**0,00**	**0,00**	**0,00**
	Riepilogo dei titoli Centro Resp. Amm.va DIREZIONE CENTRALE ATTIVITA' SCIENTIFICHE						
	Titolo I	27.451.942,99	59.608.426,22	55.710.238,37	0,00	0,00	0,00
	Titolo II	10.030.513,47	12.631.010,71	13.243.801,03	0,00	0,00	0,00
	Titolo IV	8.977.016,12	27.430.534,65	24.652.352,55	0,00	0,00	0,00

C.R.A. CONSIGLIO PER LA RICERCA E SPERIMENTAZIONE IN AGRICOLTURA
CONSUNTIVO FINANZIARIO DECISIONALE - Esercizio 2005

USCITE

Codice	Denominazione	ANNO FINANZIARIO 2005 Residui	ANNO FINANZIARIO 2005 Competenza (Impegni)	ANNO FINANZIARIO 2005 Cassa (Pagamenti)	ANNO FINANZIARIO 2004 Residui	ANNO FINANZIARIO 2004 Competenza (Impegni)	ANNO FINANZIARIO 2004 Cassa (Pagamenti)
	Totale delle uscite Centro Resp. Amm.va DIREZIONE CENTRALE ATTIVITA' SCIENTIFICHE	**46.459.472,58**	**99.669.971,58**	**93.606.391,95**	**0,00**	**0,00**	**0,00**
	Riepilogo dei titoli Centro Resp. Amm.va DIREZIONE CENTRALE AFFARI GIURIDICI						
	Titolo I	1.735.355,77	4.655.238,05	3.339.085,16	0,00	0,00	0,00
	Titolo II	412.621,10	667.216,37	524.590,59	0,00	0,00	0,00
	Titolo IV	1.317.625,97	19.899.602,09	18.597.190,61	0,00	0,00	0,00
	Totale delle uscite Centro Resp. Amm.va DIREZIONE CENTRALE AFFARI GIURIDICI	**3.465.602,84**	**25.222.056,51**	**22.460.866,36**	**0,00**	**0,00**	**0,00**
	Riepilogo delle uscite per titoli dei Centri Resp. Amm.va						
	Titolo I	29.546.373,01	119.342.155,96	115.011.508,36	0,00	0,00	0,00
	Titolo II	10.443.134,57	13.298.227,08	13.786.943,62	0,00	0,00	0,00
	Titolo IV	10.294.642,09	47.330.136,74	43.249.543,16	0,00	0,00	0,00
	TOTALE	**50.284.149,67**	**179.970.519,78**	**172.047.995,14**	**0,00**	**0,00**	**0,00**
	Avanzo di amministrazione utilizzato		**25.922.315,40**				
	TOTALE GENERALE	**50.284.149,67**	**205.892.835,18**	**172.047.995,14**	**0,00**	**0,00**	**0,00**

Banco di Sicilia

20 DIC. 2006

CONSIGLIO PER LA RICERCA E LA SPERIMENTAZIONE IN AGRICOLTURA
21 DIC. 2006
PROT N 19000/3.4

Spett.le CRA
Consiglio per la Ricerca e Sperimentazione in Agricoltura

Via Nazionale, 82
00184 Roma

OGGETTO: quadro di raccordo tra le scritture dell'Ente, della Banca cassiera e della Banca d'Italia

Si comunica che questa Banca ha nuovamente effettuato un riscontro, in collaborazione con personale del CRA, dei movimenti contabili intervenuti nel corso dell'anno 2005, al fine di risalire alle cause che hanno determinato lo sbilancio tra i saldi della BdS e BankItalia, pari ad € 220.395,93. Il riscontro ha evidenziato che la differenza tra i saldi è dovuta:

Entrata da regolarizzare e non segnalata precedentemente	101.117,50	Corrispettivo pagato dal Comune di Monterotondo per vendita
Mancati prelevamenti da parte dalla BdS	123.591,26	Reclamati dalla Bd.S. solo 123.562,40. Differenza non reclamata pari ad € 28,86 relativa a mandati n° 1052 (25,76) e n° 1053 (3,10) distinta n° 54
Prelevamenti maggiori effettuati dalla B.d.S. per erronea imputazione di reversali (distinta del 1/6/2005) rev. 118-119-120	- 5.542,69	
Prelevamenti maggiori effettuati dalla BdS e sistemati con girofondo in entrata. Segnalato erroneamente come entrata da regolarizzare	- 1.407,46	(va quindi sottratta come entrata da regolarizzare e come prelevamento superiore effettuato)
Mancato prelevamento quasi corrispondente (differenza 0,01) ad un mancato pagamento rispetto all'importo dei mandati 241 e 242 (€ 4.454,37). Quietanze pervenute pari ad € 1.484,78. Differenza 2.969,59	2.969,60	
Mancato prelevamento corrispondente all'importo della reversale n° 8 (pari ad € 147,32)	147,32	
Prelevamenti non effettuati rispetto agli importi delle distinte n° 58, 59, 60, 61	29,99	

Banco di Sicilia

Il totale dei mancati prelievi scende a 119.788,03 (123.562,40 - 6.950,15 + 3.175,78). A tale importo vanno aggiunte € 1.407,46 per compensazione effettuata dalla Banca in entrata ed eliminati 2.969,59 in quanto pagamenti inferiori effettuati per mandati 241 e 242. per un totale complessivo di € 118.225,90.

Per concludere la situazione di cassa inviatavi il 18/1/2006 e relativa al 31/12/2005 va rettificata come di seguito:

1.190.208,48		saldo al 31/12/2005 già comunicatovi con nota del 18/1/2006
2.969,59		pagamenti effettuati in misura inferiore agli ordinativi emessi (241 e 242)
11.816.158,12		entrate da regolarizzare
13.009.336,19		
13.228.169,99		
218.833,80		

La differenza quindi è così composta:

	123.562,40		importo relativo a mancati prelievi effettuati da questa Banca e reclamati con nota del 17/1/2006
	101.117,50		entrata non indicata nella precedente nota del 18/1/2006 e da regolarizzare per vendita Comune di Monterotondo
95.271,40	- 5.336,50		importo relativo alla differenza tra prelievi maggiori e ulteriori mancati prelievi (5.542,69 - mancati prelievi 0,01 147,32, 29,99, 28,86, 0,01
	- 509,60		entrata regolarizzata da Bankitalia il 3/1/2006

Da tale prospetto si evince che l'importo spettante alla BdS per mancati prelievi effettuati è quindi pari a:

123.562,40
- 5.336,50
118.225,90

Questa Banca si impegna a rimborsare quanto prima l'importo differenziale tra i maggiori e minori prelievi effettuati pari adE 5.336,50, attivandosi nei confronti dei beneficiari per il recupero delle somme erroneamente attribuite.

BANCO DI SICILIA S.P.A.
Agenzia 12 ROMA

Banco di Sicilia

Differenza tra i saldi (prelievi marzo ed aprile) e distinte 9-10-11.		**0,01**	**La differenza tra i due saldi (321.693,27) e (322.703,40) è pari ad € 1.010,13, quasi corrispondente al mad. N° 98 (€ 1.010,12) poi annullato dal CRA. La differenza rimasta è pari quindi ad € 0,01.**
Entrate contabilizzate in Banca d'Italia il 3/1/2006. Differenza tra rev. 588 e Mand. 1337	**-**	**509,60**	
TOTALE		**220.395,93**	

Si riassumono gli importi dei mancati e maggiori prelevamenti effettuati dalla BdS:

Saldo B.d.S.	**1.190.206,48**	
Entrate da regolarizzare (indicate dalla BdS mese di dicembre).	**11.816.158,12**	
Entrata indicata da regolarizzare dalla BdS, ma in effetti corrispondente ad un girofondo in entrata effettuato dalla stessa Banca per un maggior prelievo effettuato.	**1.407,46**	
TOTALE	**13.007.774,06**	
Saldo Banca d'Italia	**13.228.169,99**	
Differenza in più riscontrata	**220.395,93**	

così composta:

		123.562,40	**Importo di mancati prelievi effettuati dalla BdS e reclamati con nota del 17/1/2006**
		101.117,50	**Entrata da regolarizzare e non segnalata dalla BdS per vendita effettuata al Comune di Monterotondo**
96.833,53	**-**	**6.950,15**	**prelevamenti maggiori effettuati dalla BdS. Tra cui € 1407,46 compensato con l'entrata effettuata dalla stessa banca. Pertanto l'importo si riduce ad € 5.542,69)**
		3.175,78	**Ulteriori mancati prelevamenti effettuati dalla BdS (pari a € 2.969,60 + 147,32 + 29,99 + 0,01 + 28,86).**
	-	**509,60**	**Differenza tra rev. N° 588 (602,00) e mandato 1337 (92,40) regolarizzate il 3 gennaio**
TOTALE		**220.395,93**	

TABELLA CODICI OBIETTIVI/FUNZIONE Allegato A)

D.M. 14/7331/05 del 21/01/05	9000	ATTIVITA' DI RICERCA IN CORSO DI COMPLETAMENTO	TUTTI
D.M. 573/7303/04 del 06/12/04	9001	Estrazione di oli vergini di oliva da paste denocciolate: miglioramento della qualità e delle rese e valorizzazione dei residui - VALOROLIO	Elaiotecnica Zootecnia
D.M. 530/7301/04 del 29/11/04	9002	Acquisto banconi e cappe chimiche per i laboratori della S.O.P. di Torino	Nutrizione delle Piante
Decreto 10748 del 23/12/04	9003	Attività straord. di supporto all'Osservatorio Nazionale Pedologica e per la Qualità del Suolo Agricolo e Forestale	Nutrizione delle Piante
Decreto S/23977 del 20/12/04	9004	Convegno di presentazione del progr. cooperativo di ricerca OCSE "Gestione delle ricerche biol. per la sostenibilità dei sistemi agricoli	Nutrizione delle Piante
D.M. 540/7303/04 del 30/11/04	9005	Qualità totale e sostenibilità nelle strategie competitive per la filiera cerealicola italiana - QUALICER	Cerealicoltura
D.M. 489/7303/04 del 17/11/04	9006	Valutazione e standardizzazione di una filiera carne dall'allevamento alla distribuzione STANDBEEF	Zootecnia Meccanizzazione Agricola
D.M. 303/7303/05 del 12/10/05			Zootecnia
D.M. 489/7303/04 del 17/11/04	9006	Valutazione e standardizzazione di una filiera carne dall'allevamento alla distribuzione STANDBEEF	Zootecnia Meccanizzazione Agricola
D.M. 487/7303/04 del 17/11/04	9007	Costituzione di una filiera energetica di autoconsumo - COFEA	Meccanizzazione Agricola
D.M. 10742 del 23/12/04	9008	SI.PRE 3	Meccanizzazione Agricola
D.M. 10747 del 23/12/04	9009	Automazione e accesso facilitato alle macchine agricole motrici ed operatrici: adattamenti per le diverse abilità	Meccanizzazione Agricola
D.M. 536/7304/04 del 29/11/04	9010	Lavori manutenzione straordinaria per il ripristino della tinteggiatura delle pareti e contro-soffitti, adeguamento impianto elettrico, telefonico e trasmissione dati presso la sede	Patologia Vegetale
D.M. 566/7303/04 del 03/12/04	9011	Carciofo	Patologia Vegetale Orticoltura
D.M. 38431 del 22/12/04	9012	Progetto inerente la certificazione volontaria del materiale di moltiplicazione vegetale	Patologia Vegetale
D.M. Seg. 1046 del 06/07/04	9013	Programma interregionale "Controllo residui dei fitofarmaci"	Patologia Vegetale
D.M. 534/7304/04 del 29/11/04	9014	Lavori di rifacimento lastrico solare con sistemazione impianti tecnologici presso la sede	Patologia Vegetale
Lettera MIPAF prot. 40347 del 18/02/2005	9015	progetto CORE-ORGANIC (azione di coordinamento per la ricerca in agricoltura biologica)	Nutrizione delle Piante

Decreto S/23980 del 20/12/04	9022	Pubblicazione del numero speciale in occasione del 50° anniversario della rivista "Maydica"	Cerealicoltura
D.M. 572/7303/04 del 06/12/04	9035	Una struttura di escienze per gli Istituti di ricerca nel settore agroalimentare - ESCOGITARE	CRA
D.M. 538/7303/04 del 30/11/04	9040	Valorizzazione e salvaguardia della microflora autoctona caratteristica delle produzioni casearie italiane	Lattiero Caseario
D.M. 589/7304/04 del 15/12/04	9042	Acquisto apparecchiature informatiche	Elaiotecnica
D.M. 485/7303/04 del 17/11/04	9043	Valutazione agronomica e tecnologica di selezioni ottenute da incroci per la costituzione di nuove varietà da tavola, da olio e duplice attitudine - SEINOLTA	Elaiotecnica Olivicoltura
D.M. 535/7304/04 del 29/11/04	9044	Vari interventi strutturali presso la sede centrale	Frutticoltura
D.M. 539/7303/04 del 30/11/04	9045	Caratterizzazione fenotipica biologica e molecolare di genotipi monoici di Pistacia terebinthus - CAPIFLORA	Frutticoltura
D.M. 591/7303/04 del 21/12/04	9046	Innovazione per una castanicoltura da frutto ecocompatibile - ECOCASTAGNO	Frutticoltura
Decreto S/23658 del 15/12/04	9047	Contributo per la stampa degli atti della presentazione dei risultati finali del progetto "Frutticoltura"	Frutticoltura
D.M. 38278 del 02/12/04	9048	Registro Nazionale della varietà di frutto	Frutticoltura
Decreto Seg. 268 del 28/12/04	9050	Progr. triennale 2004-2006 Convenzione MIPAF/CRA Implementazione nazionale Trattato Internazionale risorse fitogenetiche FAO per l'alimentazione e l'agricoltura	Frutticoltura Agronomico Agrumicoltura Ass. Forestale e Alpicolt. Cerealicoltura Colture Foraggere Colture Industriali Elaiotecnica Floricoltura Olivicoltura Orticoltura Selvicoltura Tabacco Viticoltura Zoologia Agraria

D.M. 585/7303/04 del 06/12/04	9056	La fauna selvatica nella valorizzazione delle risorse agricole e territoriali	Selvicoltura Frutticoltura Studio e Difesa del Suolo
D.M. 571/7303/04 del 06/12/04	9060	Prevenzione e tutela dell'agricoltura e dell'ambiente dagli artropodi esotici - PREVENTO	Zoologia Agraria
D.M. 533/7304/04 del 29/11/04	9063	Esecuzioni di vari lavori strutturali presso le S.O.P. e la Sede	Colture Foraggere
Decreto S/23981 del 20/12/04	9064	Workshop commemorativo dedicato a Pietro Rotili	Colture Foraggere
D.M. 570/7303/04 del 03/12/04	9073	Progetto Vitivinicoltura Italiana - PROVIT - 2° e 3° anno di attività	Viticoltura Enologia
D.M. 602/7303/04 del 22/12/04 D.M. 214/7303/05 del 22/07/05 (contrib. integrativo)	9077	Miglioramento qualitativo delle produzioni vitivinicole e dell'uva da tavola nel Mezzogiorno d'Italia - VITIVIN-VALUT	Enologia Viticoltura
D.M. 38429 del 22/12/04	9078	Certificazione volontaria del materiale di moltiplicazione vegetale dell'olivo	Olivicoltura
D.M. 98/7303/05 del 12/04/05	9081	RI.SELV.ITALIA - 3° anno di attività	Ass. Forest. e Alpic. Studio e Dif. Suolo Frutticoltura Meccanizz.e Agricola Selvicoltura Pioppicoltura Patologia Vegetale Zoologia Agraria
D.M. 598/7303/04 del 22/12/04	9085	Network della ricerca nazionale nel settore foresta-legno-ambiente - RICERCAFORESTALE.IT	Assestamento Forestale e per l'Alpicoltura
D.M. 596/7303/04 del 22/12/04	9086	Miglioramento della barbabietola da zucchero per l'ambiente mediterraneo 3° anno di attività	Colture Industriali Agronomico
D.M. 38430 del 22/12/04	9092	Certificazione volontaria del materiale di propagazione vegetale degli agrumi	Agrumicoltura
D.M. 38432 del 22/12/04	9094	Certificazione volontaria del materiale di propagazione vegetale per il pesco, nettarine	Frutticoltura
D.M. 486/7303/04 del 17/11/04	9098	Protezione, benessere e smaltimento del coniglio da carne - PROBENCO	Zootecnia
D.M. 568/7303/04 del 03/12/04	9099	Proposta per un sistema certo di tracciabilità per il controllo e la protezione delle carni	Zootecnia

D.M. 590/7303/04 del 21/12/04	9100	Tecnologie innovative per il benessere animale e la qualità delle produzioni nei piccoli ruminanti da latte - BEN-O-LAT	Zootecnia
D.M. 600/7303/04 del 22/12/04	9101	Allevamento dello yak per il recupero delle aree margi-nali: studio dell'adattamento e valutazione delle caratteristiche dei prodotti - YAK	Zootecnia
D.M. 601/7303/04 del 22/12/04	9102	Sviluppo di sistemi foraggero-zootecnici mediterranei determinanti qualità specifiche nei prodotti di origine animale MEZOO	Zootecnia
D.M. 606/7301/04 del 23/12/04	9103	Acquisto personal computer	Zootecnia
D.M. 526/7304/04 del 29/11/04	9104	Lavori di manutenzione e allacciamento alla rete fognaria pubblica della S.O.P. di Torino	Zootecnia
D.M. 528/7304/04 del 29/11/04	9105	Lavori di rifacimento copertura immobile corpo A dell'Azienda agricola di Porcellasco - S.O.P. di Cremona	Zootecnia
Lett. MIPAF n° 41454 del 20/07/05	9137	Analisi e valutazione di ordinamenti produttivi alternativi nelle aree a riconversione del tabacco - (Co.Al.Ta. 2) nell'ambito del Reg. CE 2182/02	Tabacco Orticoltura
Decreto Seg. 1027 del 02/07/04	9143	Programma Interregionale Risorse Genetiche Vegetali "Biodiversità"	Floricoltura
D.M. 216/7303/05 del 22/07/05	9158	Valutazione dell'efficacia degli strumenti e degli interventi adottati nell'ambito del programma per lo sviluppo del mezzogiorno e procedure per il riorientamento delle azioni in relazione ai risultati conseguiti - VALUTASUD	CRA
D.M. 217/7303/05 del 22/07/05	9159	Metodi e procedure per il monitoraggio in itinere dei progetti attivati ed il coordinamento delle iniziative intraprese nel programma per lo sviluppo del mezzogiorno: ricerca ed innovazione tecnologica - MONITOSUD	CRA
D.M. 208/7303/05 del 22/07/05	9163	Progetto di ricerca per potenziare la competitività di orticole in aree meridionali - PROM (Programma di Sviluppo del Mezzogiorno, in applicazione delle delibere CIPE 17/2003 e 83/2003)	Orticoltura Cerealicoltura Agronomico Colture Industriali Valorizz. Tecnol. Patologia Vegetale
D.M. 211/7303/05 del 22/07/05	9164	Sistema integrato per lo Sviluppo della Cerealicoltura Meridionale - SICERME (Programma di Sviluppo del Mezzogiorno, in applicazione delle delibere CIPE 17/2003 e 83/2003)	Cerealicoltura Agronomico

D.M. 210/7303/05 del 22/07/05	9166	Ricerca ed innovazione per l'orticoltura meridionale - RIOM (Programma di Sviluppo del Mezzogiorno, in applicazione delle delibere CIPE 17/2003 e 83/2003)	Olivicoltura Agronomico Patologia Vegetale Studio Difesa Suolo Elaiotecnica
D.M. 145/7303/05 del 09/06/05	9167	Liste di orientamento varietale dei fruttiferi - 6° anno di attività	Frutticoltura
D.M. 212/7303/05 del 22/07/05	9171	Ricerche per il miglioramento della frutticoltrura meridionale - FRU.MED (Programma di Sviluppo del Mezzogiorno, in applicazione delle delibere CIPE 17/2003 e 83/2003)	Frutticoltura Floricoltura Meccanizz. Agricola Agronomico Patologia Vegetale Nutrizione Piante
D.M. 209/7303/05 del 22/07/05	9172	Supporti decisionali per la conservazione e la gestione territoriale delle risorse idriche in aree vulnerabili del sud d'Italia - AQUATER (Programma di Sviluppo del Mezzogiorno, in applicazione delle delibere CIPE 17/2003 e 83/2003)	Agronomico
D.M. 215/7303/05 del 22/07/05	9175	Sviluppo di sistemi foraggero-zootecnici mediterranei determinanti qualità specifiche nei prodotti di origine animale MEZOO (Programma di Sviluppo del Mezzogiorno, in applicazione delle delibere CIPE 17/2003 e 83/2003)	Zootecnia Colture Foraggere
D.M. 205/7303/05 del 22/07/05	9183	Valorizzazione delle produzioni florovivaistiche del meridione - PROFLOMER (Programma di Sviluppo del Mezzogiorno, in applicazione delle delibere CIPE 17/2003 e 83/2003)	Floricoltura Nutrizione delle Piante Agrumicoltura
D.M. 213/7303/05 del 22/07/05	9186	Innovazioni per il raggiungimento della qualità globale in agrumicoltura - AGRUQUAL (Programma di Sviluppo del Mezzogiorno, in applicazione delle delibere CIPE 17/2003 e 83/2003)	Agrumicoltura Studio Difesa Suolo Nutrizione Piante
D.M. 39980 del 21/07/05	9201	Certificazione nazionale della fragola	Frutticoltura
D.M. 13358 del 30/09/05	9214	Verifica di un modello di controllo sullo sviluppo quanti-qualitativo del Vigneto Italia	Viticoltura
Decreto 13356 del 30/09/05	9215	Pubblicazione e diffusione del manuale dei fertilizzanti	Nutrizione delle Piante
Decreto 13360 del 30/09/05	9216	Pubblicazione e diffusione del manuale dei metodi di analisi mineralogica del suolo	Nutrizione Piante

D.M. 207/7303/05 del 22/07/05	9235	Programma di studio biennale sulla contaminazione da isomeri di esaclorocicloesano (alfa, beta e gamma) in territori siti nella valle del sacco, in comuni delle Provincie di Roma e Frosinone		Patologia Vegetale
Convenzione del 17/10/2005	9241	progetto pilota finalizzato alla realizzazione del Piano Forestale di Indirizzo Territoriale della Comunità Montana "Trigno Medio- Biferno"	Ministero dell'Ambiente e della Tutela del Territorio	Selvicoltura
D.M. 91516 del 15/09/05	9244	Studi finalizzati ad ottemperare alle limitazioni sui quantitativi di rame o mediante l'impiego di formulazioni a basso dosaggio o con l'adozione di mezzi alternativi		Patologia Vegetale
D.M. S/13365 del 30/09/05	9245	Manuale delle metodologie pedologiche		Studio e Difesa del Suolo
D.M. 91461 del 06/09/05	9246	Nuovi markers per la rintracciabilità della frutta biologica		Agrumicoltura Frutticoltura
D.M. S/13363 del 30/09/05	9250	Stampa degli atti del 3° Congresso Nazionale sull'Allevamento del Bufalo in programma a Paestum (SA) dal 12 al 16 ottobre 2005		Zootecnia
Convenzione del 01/07/2005	9256	Analisi di revisione e analisi per la costituzione della banca dati isotopica	MiPAF Ispettorato Centrale Repressione Frodi	Enologia
D.M. S/13361 del 30/09/05	9260	Convegno "The Labiatae: advances in production, biotechnology and utilization" a Sanremo dal 22 al 26 febbraio 2006		Floricoltura
Lett. prot. n° 41909 del 22/09/05	9265	Reg. CE n° 797/2004 sul miglioramento della produzione e commercializzazione dei prodotti dell'apicoltura		Cerealicoltura Zoologia Agraria Ist. Naz. Apicoltura
Decreto S/13366 del 30/09/05	9267	Convegno "Plant and microbe adaptations to cold" a Salsomaggiore Terme dal 16 al 21 maggio 2006 (stampa annali - spese viaggi e permanenza relatori)		Cerealicoltura

D.M. 91457 del 06/09/05	9273	Costituzione di varietà di patate adatte alle produzioni biologiche	Colture Industriali
Decreto 13357 del 30/09/05	9274	Stampa atti per Convegno conplisivo del progetto TISEN	Colture Industriali
Lett. MIPAF n° 40376 del 31/10/05	9275	Divulgazione delle colture alternative al tabacco (Di.Al.Ta. 1) nell'ambito del Reg. CE 2182/02	Tabacco
D.M. 10886 del 12/10/05 (cap. 7322)	9276	Laboratorio mobile di nuova concezione per il rilievo delle prestazioni operative delle macchine operatrici in condizione di reale operatività	Meccanizzazione Agricola
D.M. 91456 del 06/09/05	9278	Produzione e utilizzo di substrati per la vivaistica, miglioramento delle tecniche del suolo e delle strategie di fertilizzazione di sistemi ortofrutticoli mediterrranei da reddito condotti con il metodo di agricoltura biologica	Nutrizione Piante
D.M. 589/7303/04 del 20/12/2004	9285	Sviluppo di strategie e tecniche per la terapia genica di malattie umane ed animali	Zootecnia

Convenzione n° 17811 del 03/12/04	9016	Assistenza Tecnica e Divulgativa 2004 - 2006	Regione PUGLIA	Elaiotecnica
Determinazione Regionale C 2340 del 30/11/04	9020	Servizio regionale verifica funzionale macchine irroratrici	Regione LAZIO	Meccanizz. Agricola
R.G.C. n° 030/2005 del 07/03/2005	9021	Micotossine del mais	Azienda Regionale Veneto Agricoltura	Cerealicoltura
Convenzione del 23/12/04	9024	Monitoraggio dell'impatto diretto e differito di colture geneticamente modificate sull'ambiente suolo	Regione LAZIO	Nutrizione delle Piante
Convenzione	9029	Gestione agronomica e ambientale dei concimi azotati in cerealicoltura	Regione Piemonte	Nutrizione delle Piante
Convenzione del 31/12/04	9032	Carta dei suoli regionale: valutazione della capacità di cattura del carbonio per i suoli agricoli dell'Emilia Romagna con l'approccio IPCC	Regione Emilia-Romagna	Agronomico
Accordo di collaborazione del 01/04/05	9033	Elaborazione con metodologie geostatistiche dei dati di salinità - produrre cartografia tematica e mappe probabilistiche dell'evolversi del fenomeno di salinità - assistere le fasi di raccolta ed organizzazione dei dati da elaborare con analisi geostatistica nell'ambito dei progetti "Salinizzazione" e "Carta della distribuzione dei suoli a differente grado di salinità in Sardegna"	Centro Regionale Agrario Sp.le della Sardegna	Agronomico

Convenzione del 21/03/2005	9061	Gestione a regime della rete di monitoraggio estensivo dei boschi della Toscana a fini fitosanitari (Progetto META) e per la messa a punto di una rete in scala, ad essa integrata, sul territorio del Parco di Migliarino San Rossore - Massaciuccoli e sul te	Agenzia Regionale per lo Sviluppo e l'Innovazione nel settore Agricolo-forestale A.R.S.I.A.	Zoologia Agraria
Convenzione del 23/12/04	9071	Programma di studio della caratterizzazione isoenzimatica (GPG e PGM) e molecolare (analisi dei microsatelliti) - Analisi degli aromi e dei loro precursori nelle uve dei suddetti presunti cloni	Agenzia reg.le per lo sviluppo rurale - ERSA	Viticoltura
Convenzione n° 19139 del 29/12/04	9079	Realizzazione di un ettaro intensivo di olivo da olio a scopo dimostrativo, finalizzato alla verifica della tipicità delle produzioni rispetto a quelle ottenute da impianti tradizionali	Regione Puglia	Olivicoltura
Convenzione del 15/11/04	9080	Progetto 6/D Settore Olivicolo	Regione Siciliana	Olivicoltura
Convenzione del 24/03/05	9084	Programma di ricerca di interesse regionale del comparto cerealicoltura: qualità e produzioni tipiche	ALSIA	Cerealicoltura
DRD n° 564 del 14/12/04	9093	Attività di ricerca e sperimentazione nel campo della limonicoltura	Giunta Regionale della Campania	Agrumicoltura
Convenzione R.G.C. n° 6/2005 del 21/01/05	9095	Tipizzazione produttiva e qualitativa di materiale frutticolo	Azienda Regionale Veneto Agricoltura	Frutticoltura
Convenzione	9096	Progetto Fragola: produzione di piantine fresche da stolone vegetante in Basilicata	ALSIA	Frutticoltura
Convenzione n° 3679 del 04/03/05	9118	Qualità del frumento duro nei centri di stoccaggio	Agenzia Regionale per i Servizi di Sviluppo Agricolo - ARSSA	Cerealicoltura
Convenzione del 12/04/05	9119	Lo sviluppo e la sperimentazione di sistemi per il riscaldamento degli ambienti delle serre floravivaistiche, alimentati esclusivamente da fonti energetiche rinnovabili, ai fini della riduzione dei consumi di combustibili fossili e di energia elettrica prelevata dalla rete	Agenzia Regionale per l'Energia della Regione Toscana	Floricoltura
Convenzione n° 9963 del 01/02/05	9121	Impianti sperimentali di arboricoltura con latifoglie di pregio in Piemonte	Regione Piemonte	Selvicoltura
Convenzione R.G.C. n° 059 del 06/05/05	9128	Collaborazione scientifica inerente la propagazione in vivaio di specie arbustive autoctone del Veneto	Azienda Regionale Veneto Agricoltura	Meccanizzazione Agricola
Convenzione del 09/06/2005	9131	Programma di attività formativa teorico-pratica per l'attuazione di un corso su "Taratura e controllo delle macchine irroratrici"	Ente Regionale di Sviluppo e Assistenza Tecnica in Agricoltura - ERSAT	Meccanizzazione Agricola

Convenzione R.G.C. n° 55 del 05/05/05	9134	Ricerca sperimentazione e collaudo in Viticoltura ed Enologia	Azienda Regionale Veneto Agricoltura	Viticoltura
Convenzione del 13/07/05	9138	Programma di monitoraggio della fertilità biologica e della diversità microbica dei suoli del Lazio	Agenzia Regionale per lo Sviluppo e l'Innovazione dell'Agricoltura del Lazio ARSIAL	Nutrizione delle Piante
Convenzione del 14/07/05	9139	fertiLIFE fertilizzazione sostenibile di un'area orticola intensiva mediante l'utilizzo di biomasse vegetali di scarto	Agenzia Regionale per lo Sviluppo e l'Innovazione dell'Agricoltura del Lazio ARSIAL	Nutrizione delle Piante
Convenzione del 01/10/04	9144	Innovazione di processo e di prodotto su specie da fiore reciso, da vaso e da fronda	Assessorato Agricoltura e Foreste Regione Siciliana	Floricoltura
Convenzione del 15/12/04	9145	Confronto tra sistemi di coltivazione in fuori suolo e in aeroponica su Anthurium allevbato per il fiore reciso	Assessorato Agricoltura e Foreste Regione Siciliana	Floricoltura
Convenzione del 11/07/05	9148	Progetto di completamento della zonazione viticola della DOC Lessini Durello	Azienda Regionale Veneto Agricoltura	Viticoltura
Convenzione del 11/07/05	9149	Soave: oltre la zonazione	Azienda Regionale Veneto Agricoltura	Viticoltura
Contratto di ricerca del 19/06/05	9157	Selezione di materiali forestali di base delle specie di cui allegato D della L.R. n° 39/2000 e succ. modifiche attraverso le procedure previste dalla D.G.R. N° 435/2003 - Progetto LIMAFOR 2005/2006	Agenzia Regionale per lo Sviluppo e l'Innovazione nel settore Agricolo-forestale A.R.S.I.A.	Selvicoltura
Contratto di ricerca del 18/09/2006				
Lett. n° 7176 del 31/08/05 (Delibera Giunta regionale n° 1217 del 24/08/05)	9173	Supporto tecnico all'uso razionale dell'acqua per l'uso irriguo - A.TE.IRRI.	Regione PUGLIA	Agronomico
Disciplinare d'incarico del 01/04/05 allegato al Decreto n°I/2481 del 07/06/05	9184	Uso di biomassa a scopi energetici - PROBIO	Ente regionale per i servizi all'Agricoltura e alle Foreste ERSAF	Pioppicoltura
Lett. prot. L.M.1.2005.0007269 del 10/03/05	9190	Modelli colturali per le produzioni legnose in pianura - MOPROLEGNO	Regione Lombardia	Pioppicoltura

Lettera d'incarico n° 001098 del 04/07/05	9203	Caratterizzazione chimico-fisico-organolettica di popolazioni di pomodoro locale a pera, peperone e carciofo di Mazzaferrata	Agenzia Regionale per i Servizi di Sviluppo Agricolo ARSSA (Abruzzo)	Valorizzazione Tecnologica dei Prodotti Agricoli
Lett. prot. 85193/19 del 16/06/05	9206	Qualità della carne bovina e biodiversità	Regione Lazio	Zootecnia
Convenzione del 20/09/05	9207	Produzione quali-quantitativa del latte delle capre autoctone del Lazio	Agenzia Reg.le per lo Sviluppo e l'Innovaz. dell'Agricoltura del Lazio - ARSIAL	Zootecnia
Lettera della Reg. Lombardia prot. n° L.D1.2005.0007249 del 10/03/05	9210	Valorizzazione della qualità tecnologica e foraggero-zootecnica della produzione lombarda di cereali a paglia, attraverso l'innovazione varietale, il miglioramento dei sistemi colturali e lo stoccaggio differenziato della granella	Regione Lombardia	Cerealicoltura
Convenzione del 05/07/05	9211	Progetto di recupero e conservazione del germoplasma di mais di varietà locali toscane	A.R.S.I.A.	Cerealicoltura
Convenzione R.G.C. n° 162/2005 del 08/09/05	9217	Miglioramento della qualità delle produzioni di asparago	Azienda Regionale Veneto Agricoltura	Orticoltura
Convenzione del 06/04/05	9221	Iniziative afferenti alla filiera orticola dal titolo "Pomodoro locale a pera" "Peperone a corno tipo pescarese " e "Carciofo di Mazzaferrata"	Agenzia Regionale peri Servizi di Sviluppo Agricolo A.R.S.S.A. (Abruzzo)	Orticoltura
Convenzione del 13/07/05	9233	Laboratorio biotecnologie non-OGM per l'industria sementiera - CEREALAB	Regione Emilia-Romagna	Cerealicoltura
Lett. 4942 del 11/10/05	9247	Valutazione e controllo della contaminazione da micotossine nelle produzioni cerealicole nazionali - MICOCER	Regione Lombardia	Cerealicoltura
Convenzione del 03/05/05	9248	Agricoltura e Qualità - Qualificazione delle produzioni - seconda fase - prima annualità	Agenzia Regionale per i Servizi di Sviluppo Agricolo ARSSA	Cerealicoltura
Convenzione del 29/0/05	9251	BIAZO: bilancio dell'azoto nelle specie di interesse zootecnico	Ente regionale per i Servizi all'Agricoltura e alle Foresta ERSAF	Zootecnia
Convenzione del 20/12/04	9252	Diagnosi e consulenze fitopatologiche specialistiche	Regione Lazio	Patologia Vegetale
Convenzione	9257	Caratterizzazione delle produzioni enologiche del Monferrato: valorizzazione delle DOC Monferrato rosso e Monferrato bianco	Regione Piemonte	Enologia
Convenzione del 13/10/2005	9258	Tecniche innovative per la vinificazione del Langhe Doc Nebbiolo da uve Nebbiolo in purezza mediante l'applicazione di idonee tecniche di vinificazione	Regione Piemonte	Enologia

Convenzione n° 17026 del 26/09/2005	9261	Elaborazione di una nuova normativa di pianificazione forestale	Regione Veneto	Assestamento Forestale e per l'Alpicoltura
Convenzione del 19/09/2005	9262	Studio di suppporto scientifico e metolologico necessario alla realizzazione del Piano Forestale di indirizzo territoriale della Comunità Montana "Collina Materana"	Regione Basilicata	Assestamento Forestale e per l'Alpicoltura
Lettera d'incarico prot. n° 7291/MN/MS del 07/07/05	9264	AIDORG: Analisi innovative per la determinazione dell'origine geografica dei prodotti lattiero caseari	Ente regionale per i Servizi all'Agricoltura e alle Foresta ERSAF	Zootecnia
Determinazione n° 529 del 09/05/05	9271	Reg. 797/04 sul miglioramento della produzione e commercializzazione del miele - Sottoprogramma annualità 2004/2005 della Regione Lazio	Agenzia Regionale per lo Sviluppo e l'Innovazione dell'Agricoltura del Lazio ARSIAL	Zoologia Agraria
Collabor. scientifica	9272	Prova di lotta alla Tignoletta della vite *(LOBESIA BOTRANA)* con il metodo della confusione sessuale nell'area di San Gimignano	Agenzia Regionale per lo Sviluppo e l'Innovazione nel settore Agricolo-forestale A.R.S.I.A.	Zoologia Agraria
Convenzione R.G.C. n° 183 del 21/01/2005	9279	Caratterizzazione produttiva e qualitativa di materiale frutticolo di diverse specie	Azienda Regionale Veneto Agricoltura	Frutticoltura
Convenzione del 12/10/2005	9280	Qualificazione del settore vivaistico attraverso la certificazione genetico sanitaria della fragola	Regione Emilia Romagna	Frutticoltura
Convenzione del 11/11/2005	9281	Progetto di ricerca finalizzato a progettare e realizzare la carta forestale regionale	Regione Molise	Assestamento Forestale e per l'Alpicoltura
Contratto di ricerca del 09/11/2005	9282	Metodologia di monitoraggio delle aree irrigue attraverso l'applicazione di tecniche di telerilevamento	Agenzia Regianale per lo Sviluppo e l'Innovazione nel settore Agricolo-forestale ARSIA	Studio e Difesa Suolo
Contratto di ricerca del 09/11/2005	9286	Costituzione di nuove cultivar di pisello proteico	Regione Emilia Romagna	Colture Industriali
Convenzione del 27/10/05	9295	Ricerca sperimentazione e collaudo in Viticoltura ed Enologia (analisi storica, ambientale paesaggistica e della vocazionalità viticola della provincia di Belluno)	Azienda Regionale Veneto Agricoltura	Viticoltura
Convenzione del 18/10/05	9299	Analisi con tecniche di biologia molecolare (PCR - RFLP) per la caratterizzazione di fitoplasmi patogeni della vite	Servizio Fitosanitario Regionale del Friuli Venezia Giulia	Viticoltura
D.R.S. 2531 del 18/11/05	9301	Innovazione Tecnologica nell'Industria dei Derivanti Agrumari	Regione Siciliana	Agrumicoltura
Convenzione del 08/11/05	9302	Strategie innovative per la cerealicoltura siciliana S.I.CE.S.	Regione Siciliana	Cerealicoltura

Convenzione rep. 34226 del 01/04/2005	9058	Studio preliminare alla adozione del Piano di animazione del distretto del riso di Piemonte	Provincia di Vercelli	Cerealicoltura
Convenzione del 28/09/04	9062	Incarico di realizzare nelle aree del Parco dei Monti Lucretili e Riserva Naturale di Monte Catillo in Tivoli un progetto studio allo scopo di incentivare e valorizzare l'Apicoltura nelle predette aree	Amministrazione Provinciale di ROMA	Zoologia Agraria
Deliberazione della Giunta Provinciale di Benevento n° 87 del 21/02/05	9066	Attuazione e conduzione di un campo sp.le su tabacco Burley nel Beneventano da utilizzare per la sottoricerca "Mutagenicità del Tabacco" relativa al D.M. 614/7303/03	Provincia di Benevento	Tabacco
Convenzione n° 25700 del 27/04/05	9132	Collaborazione nell'ambito del progetto l.r. n° 5/2000 "Interventi per la tutela e la conservazione delle antiche varietà cerealicole venete" V° anno	Provincia di Vicenza	Viticoltura
Convenzione del 30/12/04	9146	Utilizzazione ai fini ornamentali delle piante della macchia mediterranea	Provincia Regionale di Palermo	Floricoltura
Convenzione del 30/12/04	9147	Convegno su "L'Agricoltura nel comprensorio di Bagheria: riconversione possibile"	Provincia Regionale di Palermo	Floricoltura
Lett. 47382 del 07/06/05	9168	Miglioramento genetico della fragola per il veronese	Provincia di Verona	Frutticoltura
Intesa n° 24 del 05/07/2005	9218	Valorizzazione dell'asparago di Santena	Provincia di Torino	Orticoltura
Convenzione del 12/10/05	9254	Progetto Speciale Riso della Provincia di Vercelli - SIVAPRI	Provincia di Vercelli	Cerealicoltura
Lett. prot. 533 del 29/09/2005	9268	Uso alternativo e studio della mutagenicità del tabacco U.A.S.M.T.	Provincia di Salerno	Tabacco

Convenzione del 29/06/05	9142	progetto di valorizzazione dei "Fagioli di Mandia"	Comune di ASCEA (Provincia di Salerno)	Orticoltura
Convenzione del 20/01/05	9150	Verifica attitudinale del vitigno Moscato bianco per la denominazione Moscato d'Asti e ASTI D.O.C.G.	Comune di Asti	Viticoltura
Convenzione del 11/07/05	9152	Individuazione e recupero in purezza dell'ecotipo di rafano storicamente coltivato sul territorio del Comune di Barchi	Comune di BARCHI (Provincia di Pesaro e Urbino)	Orticoltura
Convenzione del 31/05/05	9225	Individuazione e recupero in purezza dell'ecotipo di fava storicamente coltivata sul territorio del Comune di Fratte Rosa - Fave dei lubachi	Comune di Fratte Rosa	Orticoltura
Convenzione del 17/10/2005	9240	Gestione delle pinete di pino domestico a Castel Fusano nella Riserva Naturale Statale del Litorale Romano	Comune di Roma	Selvicoltura

Convenzione del 30/12/2004	9277	Sperimentazione di piante ornamentali da impiegarsi per l'arredo a verde di alcune aree della città - UTAP	Comune di Bagheria	Floricoltura

Progetto Europeo contratto n° FOOD-CT-2005-007130	9057	FLORA	Commissione Europea	Agrumicoltura
Provvedimento direttoriale n° 4 del 03/05/05 Accordo Commiss. Economica Europea SANCO/2004/E1/SI2 .393680 del 29/12/04	9075	Accordo Commissione Economica Europea SANCO/2004/E1/SI2.393680 del 29/12/04 Esecuzione di prove in campo e test di controllo in laboratorio su materiale di propagazione viticola	Comunità Economica Europea	Viticoltura
Contratto 380926 FISC del 27/06/05	9140	Analisi di batteri e loro prodotti su campioni di suolo nella provincia di Pavia	Comunità Europea	Nutrizione delle Piante
Contratto del 12/01/2005	9141	INTERREG III B "Alpine Space" "KnowForAlp"	Comunità Europea e Ministero Economia e Finanze	Assestamento Forestale e Alpicoltura
Contratto SANCO/E1/2004 SI2.395215	9202	Prove comparative sul campo e analisi di laboratorio comunitarie su materiale di propagazione di pesco	Commissione Europea	Patologia Vegetale
Accordo del 04/08/2005	9249	Global Process to Improve Cynara cardunculus Exploitation for Energy Applications BIOCARD	Comunità Europea Ente Erogatore: TECNATOM S.A.	Meccanizzazione Agricola
Contratto COLL-CT-2005 n° 012429	9300	BIOPROS	Commissione Europea	Colture Industriali

Convenzione n° 19 del 14/12/2004	9038	Gmo & Biodiv - Valutazione della perdita di biodiversità negli ecosistemi forestali causata dalla contaminazione pollinica proveniente dai campi sperimentali di organismi geneticamente modificati	Corpo Forestale dello Stato (finanziam. C.E.)	Patologia Vegetale
Convenzioni n° 2111 del 20/04/05	9120	"Indagini conoscitive preliminari sulle pinete dei SIC dell'Alto Adriatico" - nell'ambito del progetto LIFE-Natura "Tutela di siti Natura 2000 gestiti dal Corpo Forestale dello Stato" n° LIFE04NAT/IT/000190	Corpo Forestale dello Stato (azioni Commissione Europea)	Selvicoltura
Convenzione rep. n° 2113 del 05/05/05	9127	Studi preliminari connessi all'attuazione delle azioni previste nel Progetto LIFE-Natura "Tutela di siti Natura 2000 gestiti dal Corpo Forestale dello Stato" n° LIFE04NAT/IT/000190	Corpo Foresta-le dello Stato Gestione ex A.S.F.D. (Uff. Amm. di Punta Mariana - RA)	Meccanizzazione Agricola

Convenzione del 14/07/05	9155	"Studi su soprassuolo abete bianco-faggio e su soprassuolo di pino larico nei SIC della Sila Piccola" - nell'ambito del progetto LIFE-Natura "Tutela di siti Natura 2000 gestiti dal Corpo Forestale dello Stato" n° LIFE04NAT/IT/000190	Corpo Forestale dello Stato (azioni Commissione Europea)	Selvicoltura
Convenzione rep. 618 del 15/09/05	9270	Studi faunistici nell'ambito del progetto LIFE 2004 "Tutela di Siti Natura 2000 gestiti dal Corpo Forestale dello Stato" LIFE04NAT/IT/000190	Corpo Forestale dello Stato di Castel di Sangro	Zoologia Agraria

Convenzione del 12/01/05	9017	Progetto di ricerca finalizzato alla determinazione del tenore reale di erbicidi negli oli di oliva	ASSITOL	Elaiotecnica
Convenzione del 20/03/2005	9018	Verifica e diffusione a livello regionale e locale di un modello di rischio desertificazione applicabile su scala nazionale	Dipartimento di Ecologia dell'Università della Calabria	U.C.E.A.
Convenzione del 18/02/05	9019	P.O.R. PUGLIA 2000/2006 - Valorizzazione dei prodotti ittici regionali attraverso l'applicazione di tecnologie innovative per la stima di indici di freschezza e provenienza	Gesticom S.r.l.	Meccanizzazione Agricola
Lettera del 28/02/2005	9023	Prove per l'iscrizione al Registro Nazionale delle Varietà di ibridi di mais	Ente Nazionale delle Sementi Elette - ENSE	Cerealicoltura
Convenzione del 01/12/04	9025	Studio delle possibilità applicative e della risposta del suolo alla fertilizzazione con le farine di carne ed ossa	IL.SA S.p.A. FAR-PRO MODENA S.r.l.	Nutrizione delle Piante
Convenzione del 01/12/04	9026	Studio delle possibilità applicative e della risposta del suolo alla fertilizzazione con farine di carne sgrassate	IL.SA S.p.A. SAPI S.p.A.	Nutrizione delle Piante
Convenzione del 01/01/05	9027	Verifica delle modificazioni indotte dalla somministrazione del-le farine di carne e farine di ossa sulle caratteristiche idrologiche dei suoli	Lipitalia 2000 S.p.A.	Nutrizione delle Piante
Convenzione	9028	Caratterizzazione delle attività biostimolanti di nuovi formulati a base di borlande vitivinicole ed idrolizzati proteici di origine animale	IL.SA S.p.A. DISTILLERIE Bonollo S.p.A.	Nutrizione delle Piante
Convenzione del 01/01/05 Convenzione del 31/01/06	9030	Sviluppo delle attività volte all'approfondimento delle tematiche di ricerca nel campo della nutrizione vegetale	Federchimica/Assofertilizzanti	Nutrizione delle Piante
Convenzione del 18/02/05	9031	Analisi chimico-fisica dei suoli allo scopo di determinarne la fertilità iniziale; dai risultati ottenuti verra stabilità la concimazione di base	Fertirev	Nutrizione delle Piante
Convenzione del 03/03/05	9034	Qualità e compatibilità ambientale del rifiuto codice cer 12.13 (19.08.02) "Sabbia"	Nuova Inerti S.a.s.	Agronomico

Convenzione del 18/01/05	9036	Realizzazione di un sistema inform. x la gestione, con tecniche di Intelligenza Artificiale delle attività di viti-vinicoltura al fine di ridurre l'impiego di fitofarmaci in agricoltura	D.E.C.A. S.r.l.	Patologia Vegetale
Convenzione del 18/01/05	9037	Realizzazione di un sistema inform. x la gestione, con tecniche di Intelligenza Artificiale delle attività di viti-vinicoltura al fine di ridurre l'impiego di fitofarmaci in agricoltura	D.E.C.A. S.r.l.	Patologia Vegetale
Accordo tra le parti n° 59 del 16/12/04	9039	Miglioramento qualitativo dei vini campani mediante la valorizz. della piattaforma ampelografica regionale e la razionalizzazione dei processi produttivi	Consorzio per la Ricerca Applicata in Agricoltura (CRAA)	Patologia Vegetale
Contratto di collaborazione tecnico-scientifica del 20/12/04	9041	Studio di trattamenti superficiali atti a ridurre la contaminazione superficiale della crosta del Gorgonzola	Consorzio per la Tutela del Formaggio Gorgonzola	Lattiero Caseario
Contratto per attività di ricerca del 10/01/2005	9049	Studio sperimentale su piante di varietà di fragola	New Fruits S.a.s.	Frutticoltura
Convenzione rep. 127 del 06/04/05	9051	Esperimento di campo per valutare l'efficacia in campo di Emamectina su colture orticole	Syngenta	Tabacco
Convenzione rep. 129 del 04/04/2005		Prova di lotta x valutare l'efficacia in campo di Spinosad su lepidotteri del cavolfiore	Dow AgroSciences	
Convenzione rep. 136 del 02/05/2005		Prove di campo per valutare l'efficacia in campo di Collis e Signum contro oidio del melone e botrite della fragola	BASF	
Convenzione rep. 148 del 20/06/2005		Esperimento di campo per saggiare l'efficacia del prodotto siglato IR5885 contro *Peronospora tabacina*	Isagro Italia S.r.l.	assegnato dopo il I° assestamento di bilancio 2005
Convenzione rep. 2155 del 01/02/2005	9052	Studi entomologici a supporto delle attività di assistenza tecnica e divulgazione nel campo della difesa fitosanitaria	Agenzia Lucana di Sviluppo e di Innovazione in Agricoltura ALSIA	Tabacco
Convenzione (rif. delib. comm. n° 570 del 29/09/04)	9053	Prove sp.li dirette a verificare l'efficacia delle microonde nel controllo degli infestanti del tabacco in post-raccolta e come metodo alternativo di cura dei tabacchi Levantini	Università di BARI	Tabacco
Convenzione Rep. 131 del 14/04/05	9054	Esperimento di campo per valutare l'efficacia di Etofenprox su lepidotteri della lattuga	SIPCAM S.p.A.	Tabacco
Convenzione rep.125/05	9055	Quattro prove di campo per valutare l'efficacia in campo di Xentari e Dipel su lepidotteri delle ortive	Isagro Italia S.r.l.	Tabacco

Convenzione del 01/04/05	9059	Attività speciale di sperimentazione per la valutazione dell'impiego in risaia del prodotto correttivo Agrical Plus	Società UNICALCE	Cerealicoltura
Richiesta di collaborazione (lett. 0040/05 del 08/04/2005)	9065	Sperimentazione mediante la tecnica del disorientamento, utilizzando i diffusori Ecodian per spodoptera littoralis	Isagro Ricerca S.r.l.	Tabacco
Convenzione del 31/03/05	9067	Elaborazione dei dati consulenza tecnica e scientifica dei flussi stomatici di ozono a stress tipici dell'area mediterranea	Dipart. di Ingegneria Agraria ed Agronomia del Territorio di Portici	Agronomico
Provvedimento direttoriale n° 1 del 14/01/05	9068	Esecuzione di una sperimentazione tendente ad accertare la validità e le caratteristiche di formulati sperimentali contro la peronospora	Ditta ISAGRO Italia	Viticoltura
Lett. 03/11/2005		Sperimentazione fitoiatrica Fantic 2005	Ditta ISAGRO Italia	
Lett. 10/06/2005		Sperimentazione fitoiatrica 2005	BASF Italia S.p.A.	
Lett. 07/06/2005		Sperimentazione fitoiatrica 2005	Du Pont de Nemours Italiana	
Lett. 10/06/2005		Sperimentazione fitoiatrica 2005	Timac Italia S.p.A.	
Lett. 16/06/2005		Sperimentazione fitoiatrica 2005	Bayer Crop Science	
Provvedimento direttoriale n° 3 del 28/02/05	9069	Esecuzione prove sulla protezione della vite attraverso l'accertamento della validità di formulati sperimentali contro la peronospora	Ditta ISAGRO ITALIA	Viticoltura
Provvedimento direttoriale n°20 del 28/12/04	9070	Prosecuzione di una sperimentazione tendente ad accertare la validità e le caratteristiche di formulati nutrizionali in viticoltura da tavola	SCAM S.p.A.	Viticoltura
Provvedimento direttoriale n° 18 del 28/12/04	9072	Esecuzione di analisi isoenzimatiche di alcune varietà al fine della loro identificazione	Consorzio Tutela Vini DOC "Colli Berici"	Viticoltura
Provvedimento direttoriale n° 5 del 04/04/05	9074	Progetto: "Il suolo, il paesaggio, il vigneto"	Comunità Montana delle Prealpi Trevigiane	Viticoltura
Convenzione del 01/04/05	9076	Completamento dello studio della composizione chimica degli aromi varietali e dei precursori di aromi nelle vinacce di Prosecco e lo studio della composizione aromatica di grappe di monovitigno prodotte da vinacce provenienti da altre varietà d'uva impiego	Istituto Grappa Veneta	Viticoltura
Convenzione del 27/01/05 (tra ICI e ISDS) Convenzione 06/07/05 (tra ISDS e ICI)	9082	*Convenzioni stipulate* nell'ambito del progetto "Nuovi sistemi di produzione di piante industriali (barbabietola da zucchero e pomodoro da industria) in regime biologico ad elevata sostenibilità, tracciabilità e competitività" - BIOGEA	MIPAF convenzioni stipulata tra *l'Istituto Sperimentale per le Colture Industriali* e l'Istituto Sperimentale per lo Studio e la Difesa del Suolo	Colture Industriali Studio e Difesa Suolo

Convenzione del 18/03/05	9083	"Il Suolo, il Paesaggio, il Vigneto" - SUPAVI	Istituto Sperimentale per la Viticoltura	Studio e Difesa Suolo
Convenzione del 24/03/05	9084	Programma di ricerca di interesse regionale del comparto cerealicoltura: qualità e produzioni tipiche	ALSIA	Cerealicoltura
Commessa ricerca del 11/03/05	9087	Prova sperimentale per la valutazione agronomica di ibridi di girasole	Apsovsementi S.p.A.	Colture Industriali
Commessa ricerca del 14/04/05	9088	Qualità Girasole	Associazione Italiana Sementi	Colture Industriali
Contratto di ricerca del 15/03/02 - Rinnovo contratto del 16/02/05 Rinnovo contratto del 03/02/06	9089	Effetto del Piperonil Butossido (PBO) e dei suoi omologhi/analoghi sulle proteinasi del cotone	Endura	Colture Industriali
Convenzione del 25/02/05	9090	Miglioramento varietale su fagiolo di tipologia "mangiatutto a baccello piatto"	Consorzio per la Volorizzazione delle Sementi CONVASE	Colture Industriali
Scrittura privata	9091	Azione pilota relativa alla coltivazione, trasformazione e commercializzazione della canapa a scopi produttivi e ambientali	Canapone S.r.l.	Colture Industriali
Convenzione Rep. n° del	9096	Progetto Fragola: produzione di piantine fresche da stolone vegetante in Basilicata	ALSIA	Frutticoltura
Convenzione del 12/11/04	9097	La produzione di piante certificate di fragola in Veneto	Apo Scaligera di Verona	Frutticoltura
Convenzione del 04/02/05	9106	Impiego di prodotti derivanti da cellule di lievito durante la fermentazione alcolica e la conservazione dei vini bianchi. Influenza sulle caratteristiche chimico-fisiche ed organolettiche dei vini	Ditta Lallemand Italia	Enologia
Accordo di ricerca del 14/11/2005		Prove di confronto di ceppi di lievito nella vinificazione in bianco		
Accordo di ricerca del 14/11/2005		Prove di vinificazione su scala pilota con inoculi sequenziali di non- Saccharomyces e Saccharomyces		
Lettera incarico del 14/01/05 (sul progetto prot. n° 412 del 07/09/04)	9107	Recupero, caratterizzazione e valorizzazione del vitigno autoctono Rosciola di Subiaco	Sub Baccum	Enologia
Convenzione	9108	Analisi effettuate su campioni di uve prelevate dai campi	D.E.C.A. S.r.l.	Enologia
Convenzione del 02/01/05 Convenzione del 04/11/2005	9109	Tecniche di chirurgia endoscopica nel suino	KNIDOS S.r.l.	Zootecnia

Convenzione prot. 221 del 20/04/05	9110	Valutazione bioagronomica, produttiva e qualitativa di cultivar di pomodoro da industria	CIRIO Ricerche	Colture Industriali
Convenzione prot. 220 del 20/04/05	9111	Valutazione bioagronomica, produttiva e qualitativa di cultivar di pomodorini da industria della tipologia "cherry"	CIRIO Ricerche	Colture Industriali
Convenzione del 31/01/05 Convenzione del 01/02/2006	9112	Selezione e miglioramento varietale in patata	MENARINI S.r.l.	Colture Industriali
Convenzione del 15/05/05	9113	Monitoraggio di prove di campo riguardanti la valutazione dell'effetto di trattamenti con farine biocide	CerealToscana S.p.A.	Colture Industriali
Convenzione del 04/05/05	9114	Miglioramento varietale su fagiolo nano di tipologia "Borlotto"	Consorzio per la Valorizzazione delle Sementi CONVASE	Colture Industriali
Dichiarazione del Dr. Mario Colapietra (ricercatore) e INTRACHEM del 31/01/05 (allegata convenzione del 2004)	9115	Ricerche sperimentali sulla produzione di uva da tavola	INTRACHEM Bio Italia S.p.A.	Viticoltura
Convenzione del 01/06/2004	9116	Studio e caratterizzazione di prodotti Vitivinicoli provenienti da diverse Regioni d'Italia	Gruppo PAM S.p.A.	Viticoltura
Lettera n° 129 del 21/02/05 (allegata convenzione del 2004)	9117	Gestione delle attività tecniche ed amministrative connesse con la premoltiplicazione dei materiali di moltiplicazione vegetativa della vite	Nucleo di Premoltiplicazione Viticola delle Venezie	Viticoltura
Convenzione del 13/05/05	9122	Ripartizione dei popolamenti forestali nell'area del Parco Nazionale della Sila	Ente Parco Nazionale della Sila	Selvicoltura
Lettera n° 819 del 18/04/05 (allegata convenzione del 2002)	9123	Interventi di rivegetazione, di manutenzione e/o sistemazione idraulica attuati con le tecniche della bioingegneria nelle aree di pertinenza fluviale	Consorzio di Bonifica Colline del Chianti	Selvicoltura

Delibera del 08/02/05	9124	Programma di ricerca e sperimentazione vitivinicola in Provincia di Vicenza	Camera di Commercio Vicenza	Viticoltura
Determinazione dirigenziale n°1858/D del 28/12/04	9125	Progetto per la valutazione e la salvaguardia del potenziale viticolo in Casentino	Comunità Montana del Casentino	Viticoltura
Lettera del 31/03/05	9126	Mal dell'esca della vite: ricerca e sperimentazione in vivaio e in campo per la prevenzione e la cura della malattia	Università Firenze	Viticoltura
Convenzione del 14/04/05	9129	Approfondimento dello studio riguardante l'utilizzazione agronomica di un fertilizzante a base di urea umati ed acido gluconico	Fertirev	Nutrizione delle Piante
Convenzione n° 143 del 03/06/05	9130	Consulenza tecnico-scientifica per gli obiettivi del progetto Co.Al.Ta. (Colture Alternative al Tabacco)	C.R.A. Istituto Sperimentale per il Tabacco	Agronomico
Lettera di incarico del 12/04/05	9133	Realizzazione di una sperimentazione tendente ad accertare le caratteristiche di attività e selettività di nuovi fungicidi	BASF Italia S.p.A.	Viticoltura
Convenzione del 30/06/2005	9135	Assistenza tecnica e scientifica nell'ambito delle attività ENOVITIS	Unione Italiana Vini	Meccanizzazione Agricola
Convenzione rep. 149 del 20/06/2005	9136	Tre prove di campo contro *Peronospora tabacina*	Isagro Italia S.r.l.	Tabacco
Lett. prot. 293 del 01/07/05	9151	Sviluppo di nuove filiere per la produzione no food con studi e ricerche sulle tecnologie e sulla razionalizzazione dei processi e dei sistemi produttivi	Dipartimento di Scienze Agrarie e Ambientali Univ. degli studi di UDINE	Colture Industriali
Convenzione del 02/03/05	9153	Studio per la correzione delle caratteristiche organolettiche tipiche degli oli rispetto alle esigenze del mercato	Unione Nazionale delle Associazioni dei Produttori Olivicoli - U.N.A.PR.OL.	Olivicoltura
Convenzione del 06/06/05	9154	Miglioramento della olivicoltura marchigiana mediante tecniche genetiche ed agronomiche	Agenzia Servizi Settore Agroalimentare Marche (ASSAM)	Olivicoltura
Convenzione del 20/06/05	9156	Ricerca bibliografica relativa al progetto "Formulazione di indicazioni tecnico gestionali per interventi selvicolturali su alcune specie forestali sporadiche dei boschi della Toscana"	Compagnia delle Foreste S.r.l.	Selvicoltura

Convenzione del 12/09/05	9160	Sperimentazione su OAT come concime ai fini agronomici	AMI Agrolinz Melanine Int.	Nutrizione delle Piante
Convenzione del 23/06/2005	9161	Azioni di innovazione e ricerca a supporto del piano sementiero	Univ. degli studi di PERUGIA Dipartimento di Biologia Veg.le, Biotecnologie Agroambientali e Zootecniche	Colture Industriali
Lettera d'incarico del 31/05/2005	9162	Studio sulla qualità e conservabilità di pere	ROHM and HAAS ITALIA S.r.l.	Valorizzazione Tecnologica dei Prodotti Agricoli
Lettera prot. n° 624/E/2005 del 19/05/2005	9165	Progetto di innovazione e ricerca a supporto del piano sementiero	Università degli studi di Perugia Dipartimento di Biologia Vegetale	Cerealicoltura
Lett. 1247 del 09/06/05	9169	Miglioramento genetico fragola	C.R.P.V.	Frutticoltura
Lett. 373/1 del 25/02/05		Miglioramento genetico pesco, albicocco e susino per l'Emilia Romagna		
Lett. 373/2 del 25/02/05		Ricerche sulla vaiolatura della drupacee		
Contratto per attività di ricerca del 02/05/05	9170	ACTIWAVE	VALAGRO S.p.A.	Frutticoltura
Convenzione del 04/07/2005	9174	Progetti dimostrativi pratiche di tecniche di olivicoltura finalizzate alla protezione dell'ambiente e al mantenimento del paesaggio (Reg. CE 1331/04) - Gestione acqua irrigua e nutrizione mediante irrigazione	Associazione produttori Olivicoli ASSO.PR.OLI	Agronomico
Convenzione del 22/05/2005	9176	Studio monitoraggio e supporto tecnico relativo agli interventi di riqualificazione ambientale in aree gestite dal Parco fluviale del Po e dell'Orba	Ente Parco	Pioppicoltura
Contratto del 14/03/2005	9177	Progetto di fitorisanamento con salicee	ENITECNOLOGIE S.p.A.	Pioppicoltura
Convenzione del 27/04/2005	9178	Il pioppo nero come caso di studio per la valutazione degli effetti del cambiamento climatico per una gestione sostenibile di ecosistemi forestali	AGROINNOVA Università di Torino	Pioppicoltura
Convenzione prot. 1668 del 08/07/2005	9179	Filiera per la produzione di energia da coltivazioni arboree governate a ciclo breve	Studio SILVA S.r.l.	Pioppicoltura

Contratto di affidamento del 07/06/2005	9180	Contratto CE: LIFE 04 ENV/IT/000409 progetto "OLEICO"	Istituto Sup. di Ricerca e Formaz. sui Materiali Speciali per le Tecnologie Avanzate ISRIM	Pioppicoltura
Convenzione del 20/04/2005	9181	Controllo di Marssonina brunnea	Makhteshim Chemical Works LDT	Pioppicoltura
Accordo del 13/04/2005	9182	Sperimentazione con prova parcellare sull'efficacia e la selettività di alcuni erbicidi su alcune varietà di pioppo	Istituto di Biologia Agroambientale e Forestale CNR	Pioppicoltura
Convenzione del 08/07/2005	9185	Monitoraggio fitosanitario da condurre sullev opiantagioni di pioppo nell'ambito del progetto "Costituzione di una Filiera Energetica di Autoconsumo" - COFEA finanziato dal D.M. 487/7303/04	MiPAF Convenzione stipulata con l'Istituto Sperimentale per la Meccanizzazione Agricola	Pioppicoltura
Convenzione del 07/03/2005	9187	Selezione di piante resistenti ad inoculi artificiali di specie di Fusarium responsabili della fusariosi della spiga di frumento tenero e duro	Società Produttori Sementi S.p.A.	Patologia Vegetale
Lett. n° 1756 del 10/05/2005	9188	"Protezione fitosanitaria in viticoltura: riduzione dell'impatto ambientale e sicurezza delle produzioni" nell'ambito del progetto PROVIT finanziato con D.M. 570/7303/04 del 03/12/24	Istituto Sperimentale per la Viticoltura	Patologia Vegetale
Convenzione del 30/06/2005	9189	Attività di formulati fungicidi nel controllo di alcune malattie del mais e del frumento	Società BAYER Crop Science s.r.l.	Patologia Vegetale
Convenzione del 21/07/05	9191	Valutazione bio-agronomica produttiva e qualitativa di cultivar di cavolfiore	CIRIO Ricerche	Colture Industriali
Convenzione del 15/07/2005	9192	Analisi tecnologica di 216 campioni parcellari di barbabietola da zucchero	C.I.S.A.C. Soc. Coop. a r.l.	Colture Industriali
Convenzione del 15/07/2005	9193	Prova relativa a 360 analisi tecnologiche di campioni in contraddittorio di barbabietola da zucchero	Associazione Nazionale Bieticoltori	Colture Industriali
Convenzione del 15/07/2005	9194	Analisi tecnologica di 980 campioni parcellari di barbabietola da zucchero	Carla Import S.r.l.	Colture Industriali
Convenzione del 15/07/2005	9195	Analisi tecnologica di 440 campioni parcellari di barbabietola da zucchero	Coop Terremerse	Colture Industriali
Convenzione del 01/08/2005	9196	Assistenza per la individuazione e soluzione di problemi di tipo patologico, in particolare *Phytophthora*	IL NOCETO	Patologia Vegetale
Convenzione del 25/06/2005	9197	Collaborazione e consulenza scientifica nella soluzione di casi di diagnostica fitopatologica	Agenzia Servizi Settore Agroalimentare delle Marche ASSAM	Patologia Vegetale
Convenzione del 21/03/2005	9198	Censimento delle cultivar di albicocco, ciliegio, melo, pero, pesco e susino	Vivai Battistini	Frutticoltura

Convenzione del 15/06/2005	9199	Attività di ricerca di nuovi geneoptipi di "fragolina di bosco" adatti alla coltura fuori suolo in ambienti di montagna	Associazione Produttori Agricoli Sant'Orsola SCARL	Frutticoltura
Convenzione del 12/09/2005	9200	La produzione di piante prebase e base certificate di fragola in Emilia-Romagna	Vivai Raggi Sapore e Salute	Frutticoltura
Convenzione del 01/08/2005	9204	Utilizzo di attrezzature tecnologiche per sperimentazioni su prodotti ortofrutticoli	BERTUZZI FOOD PROCESSING S.r.l.	Valorizzazione Tecnologica dei Prodotti Agricoli
Protocollo del 16/08/2005	9205	Sperimentazione per la valutazione dell'attività di AQ10 nei confronti dell'oidio della vite	Intrachem Bio Italia	Viticoltura
Contratto di ricerca del 05/09/05	9208	Definizione di variazioni di parametri qualitativi di latte pastorizzato in funzione di diversi tempi a temperatura di conservazione	Montalbano Industria Agroalimentare S.p.A.	Lattiero Caseario
Convenzione del 22/03/05	9209	Ricerca tecnica specialistica di coltivazione in pieno campo di ibridi di mais	Limagrain Italia S.p.A.	Lattiero Caseario
Convenzione del 12/09/2005	9212	Influenza delle linee di difesa fitoiatriche sulla frigoconservazione e shelf-life dell'uva da tavola	Sygenta Crop Protection S.p.A.	Viticoltura
Convenzione del 13/10/2005	9213	Valorizzazione di alcune latifoglie nobili presenti nel territorio della Comunità Montana Colline Metallifere	Comunità Montana Colline Metallifere	Selvicoltura
Lett. 2876.7/04 del 31/12/04	9219	Progetto interregionale asparago per il miglioramento varietale, in funzione degli aspetti qualitativi, di resistenza ai parassiti e di conservabilità in post-raccolta	C.R.P.V.	Orticoltura
Convenzione del 18/03/2005	9220	Difesa del pomodoro e del melone da nematodi galligeni	Società Sygenta Crop Protection S.p.A.	Orticoltura
Accordo di collaborazione del 05/05/2005	9222	Miglioramento del pomodoro "Cuor di bue"	ISI Sementi Research s.r.l.	Orticoltura
Accordo di collaborazione del 05/05/2005	9223	Miglioramento genetico in indivia a foglia liscia e riccia a colorazione verde, variegata e rossa	ISI Sementi Research s.r.l.	Orticoltura
Convenzione del 12/05/2005	9224	Verifica della validità di nuovi principi attivi capaci di contenere l'attacco di oidio in melone	Società BASF Italia S.p.A.	Orticoltura
Lett. 1814.16/05 del 31/08/05	9226	"PINTA LR 28/98" P.S. 2005	C.R.P.V.	Orticoltura
Lett. 2028.2/05 del 27/09/05	9227	Filiera orzo per alimenti funzionali - LR 28/98 P.S. 2005	C.R.P.V.	Cerealicoltura

Lett. 1889.10/05 del 09/09/05	9228	Valorizzazione filiera pane di montagna - LR 28/98 P.S. 2005	C.R.P.V.	Cerealicoltura
Lett. 1964.18/05 del 19/09/05	9229	Progetto Cereali - LR 28/98 P.S. 2005	C.R.P.V.	Cerealicoltura
Convenzione del 24/01/05	9230	Miglioramento qualitativo dei prodotti De Cecco paste alimentari ed olio extravergine d'oliva	F.lli DE CECCO di Filippo S.p.A.	Cerealicoltura
Lettera del 29/09/05	9231	Ottimizzazione della coltivazione del mais nell'ambiente lombardo: caratterizzazione varietale e tecniche colturali integrate per l'incremento della redditività e della qualità - AGROMAIS 2005	AGRICOLA 2000	Cerealicoltura
Lettera 781-PR/05 del 03/10/05	9232	Progetto pilota per la messa a punto di criteri di classificazione del mais relativamente alle caratteristiche qualitative ed igienico sanitarie del mais	ASSINCER	Cerealicoltura
Lett. del 30/03/2005	9234	Analisi e valutazioni su campioni di granella di frumento, farine e sottoprodotti della macinazione	DISTAM	Cerealicoltura
Convenzione del 11/08/05	9236	Olio e olivo: caratterizzazione genomica del germoplasma di olivo in Umbria per la valorizzazione del patrimonio locale	Società 3A Parco Tecnologico Agroalimentare dell'Umbria Soc. CONS a r.l.	Patologia Vegetale
Convenzione del 28/02/05 (CReSO ed Istituto) (Convenzione Regione Piemonte e CReSO stabilisce una durata di 15 mesi a partire dal 01/01/04)	9237	Selezione conservativa e valorizzazione di germoplasma locale di peperone e fagiolo rampicante	CReSO	Orticoltura
Convenzione del 28/02/05 (CReSO ed Istituto) (Convenzione Regione Piemonte e CReSO stabilisce una durata di 15 mesi a partire dal 01/01/04)	9238	Confronti varietali 2004 di primo e secondo livello e prove on farm di terzo livello	CReSO	Orticoltura
Accordo di collaborazione del 08/10/2003	9239	Miglioramento genetico in melanzana per le tipologie a "frutto lungo" con l'obiettivo di costituire linee ed ibridi con tolleranza di campo a *Verticillum dahliae* e con resistenza genetica a *Fusarium oxysporum* fs *melongenae*	CONVASE	Orticoltura
Convenzione del 28/09/2005	9242	Messa a punto di un sistema analitico per la rintracciabilità di albicocche e kiwi mediante Risonanza Magnetica per Immagini	Cooperativa Terremerse	Nutrizione delle Piante

Convenzione del 26/04/2005	9243	Il suolo, il paesaggio, il vigneto	Istituto Sperimentale per la Viticoltura	Nutrizione delle Piante
Lett. 1889.5/05 del 09/09/05	9253	Miglioramento varietale frumento duro - LR 28/98 P.S. 2005	C.R.P.V.	Cerealicoltura
Convenzione del 22/07/05	9255	Prove sperimentali	Bayer Crop Science S.r.l.	Viticoltura
Convenzione del 01/07/05	9259	Studio delle problematiche relative al settore delle bevande alcoliche, degli aceti e dei succhi d'uva, con particolare riferimento alle bevande alcoliche aromatizzate	Federvini	Enologia
Contratto di ricerca del 21/10/05	9263	Utilizzo di batteriofagi per eliminare la contaminazione di *Listeria* dalla crosta di formaggio Gorgonzola	Soc. EBI Food Safety BV	Lattiero Caseario
Contratto di ricerca del 12/10/05	9266	Colina rumino-protetta durante la fase di transizione della bovina da latte: valutazione fisiologica delle ripercussioni sugli aspetti connessi alla fertilità	ASCOR Chimici S.r.l.	Zootecnia
Contratto di ricerca del 01/09/05	9269	Studi e ricerche nel campo della lotta contro i nematodi parassiti delle piante	CNR	Tabacco
Convenzione del 03/11/2005	9283	Programma di supporto all'Osservatorio Nazionale Pedologico	Istituto Sperimentale per la Nutrizione delle Piante	Studio e Difesa Suolo
Convenzione del 20/10/2005	9284	Progetto di ricerca per potenziare la competitività di orticole in aree meridionali - PROM	Dip. di Orto-Floro-Arboricolt. e Tecnologie Agroalimentari Univ. CATANIA	Colture Industriali
Contratto di ricerca del 17/11/2005	9287	Purificazione e trasformazione enzimatica di composti di origine vegetale per la produzione di nuovi agenti antitumorali attraverso reazioni di semi-sintesi	INDENA S.p.A.	Colture Industriali
Lett. 2350.13 del 08/11/2005	9288	Frutticoltura post-raccolta	C.R.P.V.	Valorizzazione Tecnologica dei Prodotti Agricoli
Accordo di ricerca del 18/11/2005	9289	Impiego di lieviti, coadiuvanti ed additivi enologici nel processo di vinificazione	Esseco S.r.l.	Enologia
Convenzione del 07/11/2005	9290	Prove di immissione del fitoseide predatore *Typhlodromus exhilaratus* su piante di vite	Azienda Agricola Forte	Zoologia Agraria
Lett. prot. n° 1755 del 10/05/05	9291	Protezione fitosanitaria in viticoltura: riduzione dell'impatto ambientale e sicurezza delle produzioni nell'ambito del progetto PROVIT	Istituto Sperimentale per la Viticoltura	Zoologia Agraria

Contratto di ricerca del 15/11/2005	9292	Individuazione di fitopatogeni sensibili all'attività biocida di formulati proteo-oleosi contenenti glucosinolati e miglioramento delle tecniche di formulazione	CEREALTOSCANA	Colture Industriali
Convenzione del 11/11/05	9293	Analisi di sistemi aziendali, mediante il confronto di diverse tipologie, riferite all'allevamento bovino da carne e da latte, ovino, suino ed avicolo (E.QU.I.ZOO.BIO.)	Università Politecnica delle Marche	Zootecnia
Convenzione del 11/10/05	9294	Attività di monitoraggio dei virus della vite	ARUSIA	Viticoltura
Convenzione del 30/08/05	9296	Miglioramento della qualità della grappa di Prosecco e di Cabernet Sauvignon	Carpenè Malvolti S.p.A.	Viticoltura
Convenzione del 30/08/05	9297	Miglioramento della qualità delle grappe di Prosecco e di Cabernet Sauvignon	Accademia della Grappa e delle Acquaviti	Viticoltura
Convenzione del 30/08/05	9298	Miglioramento della qualità delle grappe di Prosecco e di Cabernet Sauvignon	Acquavite S.p.A.	Viticoltura

All. B

SITUAZIONE DI CASSA

Nell'anno 2005 gli Istituti hanno continuato ad operare con il proprio conto di Tesoreria ed avvalendosi di propri Istituti cassieri in attesa dell' espletamento di apposita gara ad evidenza pubblica per l'aggiudicazione ad un unico Istituto Cassiere.

Si segnala inoltre che l'Amministrazione centrale ha operato come centro di spesa per l'UCEA e l'Istituto di Idrobiologia, che, essendo uffici statali, non erano intestatari di propria contabilità speciale presso la Tesoreria.

L'Istituto di Apicoltura è intestatario solo di un conto corrente bancario ed un conto corrente postale.

In allegato sono riassunti in un'unica tabella i saldi degli Istituti cassieri al 31/12/05 ed i saldi del conto di Tesoreria con evidenziate le eventuali differenze, dovute a pagamenti ed incassi effettuati gli ultimi 3 giorni lavorativi dagli Istituti, regolarizzati nei primi giorni di gennaio in Banca d'Italia e riscontrati nella documentazione presentata dagli Istituti.

In particolare per quanto riguarda l' Amministrazione Centrale si allega un ulteriore prospetto della situazione al 31/12/2005 di cui si darà conto nella successiva tabella, (allegato B2).

Per quanto riguarda l'Amministrazione centrale si fa presente che la differenza riscontrata tra il saldo comunicato dalla BdS e la Banca d'Italia era già stata rilevata dal Collegio con verbale n° 1/06 del 18/1/2006. Non avendo ancora i dati dell'estratto conto (Mod. 56T) di gennaio della Banca d'Italia le differenze erano state erroneamente imputate a ciò che normalmente avviene a fine anno (regolarizzazione in contabilità speciale degli ultimi pagamenti e riscossioni effettuati dal tesoriere).

Successivamente l'Amministrazione, non avendo trovato riscontro nel Mod. 56T del mese di gennaio 2006, ha più volte richiesto, per le vie brevi, alla Banca di Sicilia un rendiconto della differenza, non ottenendo comunque una risposta esauriente. Si è proceduto, quindi, ad un riscontro interno. Il 5/7/06 è stata quindi inviata una nota ufficiale a cui la B.d.S. ha risposto con nota del 5/9/06.

L'Amministrazione sulla base della documentazione in suo possesso (non ha accesso alla documentazione relativa ai prelievi effettuati dalla BdS e dei Mod. di incasso della Banca d'Italia) ha effettuato il riscontro contabile le cui risultanze sono state riassunte nel prospetto allegato al consuntivo.

Dopo la richiesta in C.d.A. di approfondimenti in merito, avanzata dal Collegio dei Revisori, il Dirigente Affari Generali si è recato personalmente presso la filiale del Banco di Sicilia per cercare di esaminare, ove fosse stata resa disponibile, la documentazione in possesso della Banca.

Dopo lunghe e laboriose ricerche la filiale ha provveduto a rendere disponibile parte della documentazione sulla base della quale sono state fugate le ultime perplessità ed è stata individuata la maggiore entrata non indicata dalla BdS. Si riassumono quindi di seguito le risultanze del nuovo riscontro effettuato con la Banca di Sicilia che ha inviato una successiva nota di raccordo il 20/12/2006.

ALLEGATO B 1

Denominazione Istituto	Cassiere	n° conto Tesoreria	Saldo conto Istituto Cassiere al 31/12/2005	Saldo conti Tesoreria al 31/12/05	Differenze	
Agronomico	Banca popolare di Bari	3435/5	€ 408.866,30	€ 417.132,37	- 8.266,07	
Agrumicoltura	Credito Siciliano	163360	€ 2.271.855,68	€ 2.271.855,68	-	
Ass. Forestale e Alpicoltura	Unicredit Banca	165199	€ 543.700,37	€ 543.700,37	-	
Cerealicoltura	Banca Intesa S.p.A	39735	€ 287.668,71	€ 287.668,71	-	comprensiva c/corrente postale
Colture Foraggere	Banca popolare Italiana	131096	€ 1.365.315,39	€ 1.365.315,39	-	
Colture Industriali	Cassa di Risparmio in Bologna S.p.a	34025	€ 399.223,69	€ 376.484,03	22.739,66	
Elaiotecnica	Banca Popolare dell'Adriatico	171823	€ 1.043.177,42	€ 1.043.340,68	- 163,26	
Enologia	Banca C.R. Asti	36576	€ 1.171.462,94	€ 1.178.338,43	- 6.875,49	
Floricoltura	Banca Carige S.p.A	130385	€ 811.893,41	€ 812.039,75	- 146,34	
Frutticoltura	Banca Nazionale del lavoro S.p.A.	34405	€ 1.884.322,66	€ 1.888.436,09	- 4.113,43	
Lattiero Caseario	Banca Popolare Italiana	16526	€ 339.124,50	€ 338.721,50	403,00	
Meccanizzazione Agricola	Cassa di Risparmio di Rieti S.p.A.	137582	€ 571.867,64	€ 576.054,16	- 4.186,52	
Nutrizione Piante	Banca Popolare Italiana	36487	€ 364.192,12	€ 637.167,59	- 272.975,47	
Olivicoltura	Banca Carime	137101	€ 3.015.042,91	€ 3.015.202,91	- 160,00	
Orticoltura	Sanpaolo Banco di Napoli	168411	€ 461.292,41	€ 480.776,45	- 19.484,04	
Patologia Vegetale	Banca Nazionale del lavoro S.p.A.	36638	€ 112.840,86	€ 303.782,74	- 190.941,88	Il saldo di tesoreria è al 3/1/06
Selvicoltura	Banca di Anghiari e Stia	163170	€ 364.698,15	€ 370.721,95	- 6.023,80	
Studio e Difesa Suolo	Banca Nazionale del lavoro S.p.A.	34140	€ 454.653,90	€ 468.980,08	- 14.326,18	
Tabacco	Banca di Credito Coop. Di Scafati e Cetara	169096	€ 250.423,85	€ 250.429,27	- 5,42	
Valor. Tec. Produzione Agricola	Banca Intesa S.p.A	165163	€ 136.520,00	€ 136.520,00	-	
Viticoltura	Banca Popolare di Vicenza	34482	€ 1.160.701,26	€ 1.163.648,36	- 2.947,10	
Zoologia Agraria	Cassa di Risparmio di Padova e Rovigo	136592	€ 696.910,89	€ 696.910,89	-	
Zoologia Agraria Bachic.	Banca Toscana S.p.A	163725	€ 86.915,80	€ 88.388,05	- 1.472,25	
Zootecnia	Cassa di Risparmio di Rieti S.p.A	165706	€ 5.796.381,31	€ 5.800.413,39	- 4.032,08	comprensiva di cassa F. "Bompard"
Pioppicoltura	Banca Nazionale del lavoro S.p.A.	107526	€ 1.839.633,20	€ 1.831.299,98	8.333,22	
Istituto Nazionale Apicoltura	Cassa di Risparmio di Bologna		€ 485.030,49		485.030,49	
Istituto Nazionale Apicoltura	Conto corrente postale (16247405)		€ 122,45		122,45	
Subtotali			**€ 26.323.838,31**	**€ 26.343.328,82**	**-€ 19.490,51**	
CRA Amministrazione Centrale		79347	€ 13.228.679,59	€ 13.228.169,99	509,60	Il saldo riportato è quello del giornale di cassa
Totali			**€ 39.552.517,90**	**€ 39.571.498,81**	**-€ 18.980,91**	

Prospetto di riepilogo Situazione di cassa Amministrazione Centrale

All. B2

-	Saldo BdS (v. prospetto del 18/1/06)	1.190.208,48	
-	Entrate da regolarizzare (come da situazione di cassa del 18/1/06)	11.816.158,12	
		1.407,46	Entrata mese di giugno (in realtà da non regolarizzare in quanto saldo del Tesoriere compensativo di maggiore prelievo)
	TOTALE	**13.007.774,06**	
	Saldo Banca d'Italia	13.228.169,99	
		220.395,93	
	La differenza è così composta:		
-	Entrata da regolarizzare e non segnalata dalla B.d.S.	101.117,50	Corrispettivo pagato dal Comune di Monterotondo per vendita
-	Mancati prelevamenti da parte dalla BdS	123.591,26	Reclamati dalla Bd.S. solo 123.562,40. Differenza non reclamata pari ad € 28,86 relativa a mandati n° 1052 (25,76) e n° 1053 (3,10) distinta n° 54
-	Prelevamenti maggiori effettuati dalla B.d.S. per erronea imputazione di reversali (distinta del 1/6/2005) rev. 118-119-120	- 5.542,69	
-	Prelevamenti maggiori effettuati dalla BdS e sistemati con girofondo in entrata. Segnalato erroneamente come entrata da regolarizzare dalla Banca	- 1.407,46	(va quindi sottratta come entrata da regolarizzare e come prelevamento superiore effettuato)
-	Mancato prelevamento quasi corrispondente (differenza 0,01) ad un mancato pagamento rispetto all'importo dei mandati 241 e 242 (€ 4.454,37). Quietanze pervenute pari ad € 1.484,78. Differenza 2.969,59	2.969,60	
-	Mancato prelevamento corrispondente all'importo della reversale n° 8 (pari ad € 147,32) di cui la BdS pare abbia tenuto conto 2 volte)	147,32	
-	Prelevamenti non effettuati rispetto agli importi delle distinte n° 58, 59, 60, 61	29,99	
-	Differenza tra i saldi (prelievi marzo ed aprile) e distinte 9-10-11.	0,01	La differenza tra i due saldi (321.693,27) e (322.703,40) è pari ad € 1.010,13, quasi corrispondente al mad. N° 98 (€ 1.010,12) poi annullato dal CRA. La differenza rimasta è pari quindi ad € 0,01.

- Entrate contabilizzate in Banca d'Italia il 3/1/2006. Differenza tra rev. 588 e Mand. 1337	- 509,60	
TOTALE	**220.395,93**	
Si riassumono gli importi dei mancati e maggiori prelevamenti effettuati dalla BdS:		
- Saldo B.d.S.	1.190.208,48	
- Entrate da regolarizzare (indicate dalla BdbS mese di dicembre).	11.816.158,12	
- Entrata indicata da regolarizzare dalla BdS, ma in effetti corrispondente ad un girofondo in entrata effettuato dalla stessa Banca per un maggior prelievo effetuato.	1.407,46	
TOTALE	**13.007.774,06**	
Saldo Banca d'Italia	13.228.169,99	
Differenza in più riscontrata	**220.395,93**	
così composta:		
	123.562,40	importo di mancati prelievi effettuati dalla BdS e reclamati con nota del 17/1/2006
	101.117,50	Entrata da regolarizzare e non segnalata dalla BdS per vendita effettuata al Comune di Monterotondo
96.833,53	- 6.950,15	prelevamenti maggiori effettuati dalla BdS. Tra cui € 1407,46 compensato con l'entrata effettuata dalla stessa banca. Pertanto l'importo si riduce ad € 5.542,69)
	3.175,78	Ulteriori mancati prelevamenti effettuati dalla BdS (pari a € 2.969,60 + 147,32 + 29,99 + 0,01 + 28,86).
	- 509,60	Differenza tra rev. N° 588 (602,00) e mandato 1337 (92,40) regolarizzate il 3 gennaio
TOTALE	**220.395,93**	

Il totale dei mancati prelievi scende a 119.788,03 (123.562,40 - 6.950,15 + 3.175,78). A tale importo vanno aggiunte € 1.407,46 per compensazione effettuata dalla Banca in entrata ed eliminati 2.969,60 in quanto pagamenti inferiori effettuati per mandati 241 e 242 per un totale complessivo di € 118.225,90

Per concludere la situazione di cassa va rettificata come di seguito:

1.190.208,48	saldo al 31/12/2005 già comunicato con nota del 18/1/2006
2.969,59	pagamenti effettuati in misura inferiore agli ordinativi emessi (241 e 242)
11.816.158,12	entrate da regolarizzare
13.009.336,19	
13.228.169,99	
218.833,80	

La differenza quindi è così composta:

	123.562,40	importo relativo a mancati prelievi effettuati da questa Banca e reclamati con nota del 17/1/2006
	101.117,50	entrata non indicata nella precedente nota del 18/1/2006
-	5.336,50	importo relativo alla differenza tra prelievi maggiori e ulteriori mancati prelievi (5.542,69 - mancati prelievi 0,01 147,32, 29,99, 28,86, 0,01)
-	509,60	entrata regolarizzata da Bankitalia il 3/1/2006

Da tale prospetto si evince che l'importo spettante alla BdS per mancati prelievi effettuati è quindi pari a:

123.562,40
-5.336,50
118.225,90

C.R.A. CONSIGLIO PER LA RICERCA E SPERIMENTAZIONE IN AGRICOLTURA
Bilancio Consuntivo Finanziario Gestionale Esercizio 2005

All. 4

ENTRATA

Capitolo	Gestione dei Residui 2005						Gestione di Cassa				Totale dei Residui Attivi al Termine dell'Esercizio 2005 (8 + 14)
Codice	Residui Attivi al 1° Gennaio 2005	Riscossi	Rimasti da Riscuotere	Totale (13 + 14)	Variazioni in più (15 - 12)	Variazioni in meno (12 - 15)	Previsioni	Riscossioni (7 + 13)	Diff. rispetto alle Previsioni In Più (19 - 18)	Diff. rispetto alle Previsioni In Meno (18 - 19)	
1	12	13	14	15	16	17	18	19	20	21	22
1.2.1. 1.2.4.							63.616.576,16	62.631.870,07		984.706,09	984.706,09
	0,00	0,00	0,00	0,00	0,00	0,00	63.616.576,16	62.631.870,07	0,00	984.706,09	984.706,09
1.3.2.							12.000,00	12.000,00			
	0,00	0,00	0,00	0,00	0,00	0,00	12.000,00	12.000,00	0,00	0,00	0,00
	0,00	0,00	0,00	0,00	0,00	0,00	63.628.576,16	62.643.870,07	0,00	984.706,09	984.706,09

C.R.A. CONSIGLIO PER LA RICERCA E SPERIMENTAZIONE IN AGRICOLTURA
Bilancio Consuntivo Finanziario Gestionale Esercizio 2005

ENTRATA

Capitolo	Gestione dei Residui 2005						Gestione di Cassa				Totale dei Residui Attivi al Termine dell'Esercizio 2005 (8 + 14)
Codice	Residui Attivi al 1° Gennaio 2005	Riscossi	Rimasti da Riscuotere	Totale (13 + 14)	Variazioni in più (15 - 12)	Variazioni in meno (12 - 15)	Previsioni	Riscossioni (7 + 13)	Diff. rispetto alle Previsioni in Più (19 - 18)	Diff. rispetto alle Previsioni in Meno (18 - 19)	
1	12	13	14	15	16	17	18	19	20	21	22
2.1.1.							1.081.575,00	1.081.575,00			
	0,00	0,00	0,00	0,00	0,00	0,00	1.081.575,00	1.081.575,00	0,00	0,00	0,00
	0,00	0,00	0,00	0,00	0,00	0,00	1.081.575,00	1.081.575,00	0,00	0,00	0,00
1.2.1.	46.022.133,83	9.902.909,28	35.220.286,31	45.123.195,59		898.938,24	103.268.431,51	53.985.302,13		49.283.129,38	57.087.444,35
1.2.2.	4.904.852,75	974.011,83	3.640.775,36	4.614.787,19		290.065,56	6.946.711,08	1.429.774,38		5.516.936,70	5.477.961,23
1.2.3.	854.720,52	385.113,15	469.607,36	854.720,51		0,01	826.107,40	487.675,19		338.432,21	657.731,55

C.R.A. CONSIGLIO PER LA RICERCA E SPERIMENTAZIONE IN AGRICOLTURA
Bilancio Consuntivo Finanziario Gestionale Esercizio 2005

ENTRATA

Capitolo	Gestione dei Residui 2005						Gestione di Cassa				Totale dei Residui Attivi al Termine dell'Esercizio 2005 (8 + 14)
Codice	Residui Attivi al 1° Gennaio 2005	Riscossi	Rimasti da Riscuotere	Totale (13 + 14)	Variazioni in più (15 - 12)	Variazioni in meno (12 - 15)	Previsioni	Riscossioni (7 + 13)	Diff. rispetto alle Previsioni in Più (19 - 18)	Diff. rispetto alle Previsioni in Meno (18 - 19)	
1	12	13	14	15	16	17	18	19	20	21	22
1.2.4.	12.505.200,95	2.509.063,25	9.249.042,62	11.758.105,87		747.095,08	16.977.950,33	4.987.988,61		11.989.961,72	14.876.093,77
	64.286.908,05	**13.771.097,51**	**48.579.711,65**	**62.350.809,16**	**0,00**	**1.936.098,89**	**128.019.200,32**	**60.890.740,31**	**0,00**	**67.128.460,01**	**78.099.230,90**
1.3.1.	3.547.463,69	2.155.344,52	1.394.233,01	3.549.577,53	2.113,84		8.097.551,11	4.888.170,35		3.209.380,76	3.306.010,22
1.3.2.	325.754,03	287.427,45	36.078,85	323.506,30		2.247,73	962.166,91	990.021,52	27.854,61		101.207,99
1.3.3.	2.958.181,02	71.654,46	2.881.627,95	2.953.282,41		4.898,61	425.802,97	335.218,21		90.584,76	2.948.373,60
1.3.4.							17.481,03	11.080,03		6.401,00	9.316,32
	6.831.398,74	**2.514.426,43**	**4.311.939,81**	**6.826.366,24**	**2.113,84**	**7.146,34**	**9.503.002,02**	**6.224.490,11**	**0,00**	**3.278.511,91**	**6.364.908,13**
	71.118.306,79	**16.285.523,94**	**52.891.651,46**	**69.177.175,40**	**2.113,84**	**1.943.245,23**	**137.522.202,34**	**67.115.230,42**	**0,00**	**70.406.971,92**	**84.464.139,03**

C.R.A. CONSIGLIO PER LA RICERCA E SPERIMENTAZIONE IN AGRICOLTURA
Bilancio Consuntivo Finanziario Gestionale Esercizio 2005

ENTRATA

Capitolo	Gestione dei Residui 2005						Gestione di Cassa				Totale dei Residui Attivi al Termine dell'Esercizio 2005 (8 + 14)
Codice	Residui Attivi al 1° Gennaio 2005	Riscossi	Rimasti da Riscuotere	Totale (13 + 14)	Variazioni In più (15 - 12)	Variazioni In meno (12 - 15)	Previsioni	Riscossioni (7 + 13)	Diff. rispetto alle Previsioni In Più (19 - 18)	Diff. rispetto alle Previsioni In Meno (18 - 19)	
1	12	13	14	15	16	17	18	19	20	21	22
2.1.1.	648.623,11	120.388,33	528.219,78	648.608,11		15,00	693.337,60	196.033,10		497.304,50	540.473,15
2.1.2.	13.164,50	1.697,78	11.466,72	13.164,50			135.264,86	21.158,23		114.106,63	15.561,72
2.1.3.											
2.1.4.											
	661.787,61	**122.086,11**	**539.686,50**	**661.772,61**	**0,00**	**15,00**	**828.602,46**	**217.191,33**	**0,00**	**611.411,13**	**556.034,87**
2.2.1.	8.588.428,47	1.976.693,56	6.220.876,22	8.197.569,78		390.858,69	13.713.889,97	4.385.199,96		9.348.690,01	8.289.481,01
2.2.2.	394.779,65	194.807,54	199.972,11	394.779,65			586.514,27	194.807,54		391.706,73	199.972,11
2.2.4.	10.329,14		10.329,14	10.329,14			10.329,14			10.329,14	10.329,14
	8.993.537,26	**2.171.501,10**	**6.431.177,47**	**8.602.678,57**	**0,00**	**390.858,69**	**14.310.733,38**	**4.560.007,50**	**0,00**	**9.750.725,88**	**8.499.782,26**

C.R.A. CONSIGLIO PER LA RICERCA E SPERIMENTAZIONE IN AGRICOLTURA
Bilancio Consuntivo Finanziario Gestionale Esercizio 2005

ENTRATA

Capitolo	Gestione dei Residui 2005						Gestione di Cassa				Totale dei Residui Attivi al Termine dell'Esercizio 2005 (8 + 14)
Codice	Residui Attivi al 1° Gennaio 2005	Riscossi	Rimasti da Riscuotere	Totale (13 + 14)	Variazioni in più (15 - 12)	Variazioni in meno (12 - 15)	Previsioni	Riscossioni (7 + 13)	Diff. rispetto alle Previsioni in Più (19 - 18)	Diff. rispetto alle Previsioni in Meno (18 - 19)	
1	12	13	14	15	16	17	18	19	20	21	22
2.3.2.							1.342.913,76			1.342.913,76	
	0,00	0,00	0,00	0,00	0,00	0,00	1.342.913,76	0,00	0,00	1.342.913,76	0,00
	9.655.324,87	2.293.567,21	6.970.863,97	9.264.451,18	0,00	390.873,69	16.482.249,60	4.777.198,83	0,00	11.705.050,77	9.055.817,13
4.1.1.	1.707.435,47	781.759,01	845.948,77	1.627.707,78		79.727,69	21.664.045,92	24.665.087,51	3.001.041,59		4.393.154,92
	1.707.435,47	781.759,01	845.948,77	1.627.707,78	0,00	79.727,69	21.664.045,92	24.665.087,51	3.001.041,59	0,00	4.393.154,92
	1.707.435,47	781.759,01	845.948,77	1.627.707,78	0,00	79.727,69	21.664.045,92	24.665.087,51	3.001.041,59	0,00	4.393.154,92

C.R.A. CONSIGLIO PER LA RICERCA E SPERIMENTAZIONE IN AGRICOLTURA
Bilancio Consuntivo Finanziario Gestionale Esercizio 2005

ENTRATA

Capitolo	Gestione dei Residui 2005						Gestione di Cassa				Totale dei Residui Attivi al Termine dell'Esercizio 2005 (8 + 14)
Codice	Residui Attivi al 1° Gennaio 2005	Riscossi	Rimasti da Riscuotere	Totale (13 + 14)	Variazioni in più (15 - 12)	Variazioni in meno (12 - 15)	Previsioni	Riscossioni (7 + 13)	Diff. rispetto alle Previsioni in Più (19 - 18)	Diff. rispetto alle Previsioni in Meno (18 - 19)	
1	12	13	14	15	16	17	18	19	20	21	22
1.2.1.	23.000,00	23.000,00		23.000,00			5.960.339,00	2.128.831,48		3.831.507,52	3.831.507,52
	23.000,00	**23.000,00**	**0,00**	**23.000,00**	**0,00**	**0,00**	**5.960.339,00**	**2.128.831,48**	**0,00**	**3.831.507,52**	**3.831.507,52**
1.3.3.	1.303,00		1.303,00	1.303,00			9.324,66	944.011,09	934.686,43		1.741,36
	1.303,00	**0,00**	**1.303,00**	**1.303,00**	**0,00**	**0,00**	**9.324,66**	**944.011,09**	**934.686,43**	**0,00**	**1.741,36**
	24.303,00	**23.000,00**	**1.303,00**	**24.303,00**	**0,00**	**0,00**	**5.969.663,66**	**3.072.842,57**	**0,00**	**2.896.821,09**	**3.833.248,88**
4.1.1.	17.236,42	8.542,69	8.693,73	17.236,42			23.261.037,80	19.500.096,73		3.760.941,07	416.741,78
	17.236,42	**8.542,69**	**8.693,73**	**17.236,42**	**0,00**	**0,00**	**23.261.037,80**	**19.500.096,73**	**0,00**	**3.760.941,07**	**416.741,78**
	17.236,42	**8.542,69**	**8.693,73**	**17.236,42**	**0,00**	**0,00**	**23.261.037,80**	**19.500.096,73**	**0,00**	**3.760.941,07**	**416.741,78**

C.R.A. CONSIGLIO PER LA RICERCA E SPERIMENTAZIONE IN AGRICOLTURA
Bilancio Consuntivo Finanziario Gestionale Esercizio 2005

ENTRATA

Capitolo	Gestione dei Residui 2005						Gestione di Cassa				Totale dei Residui Attivi al Termine dell'Esercizio 2005 (8 + 14)
Codice	Residui Attivi al 1° Gennaio 2005	Riscossi	Rimasti da Riscuotere	Totale (13 + 14)	Variazioni in più (15 - 12)	Variazioni in meno (12 - 15)	Previsioni	Riscossioni (7 + 13)	Diff. rispetto alle Previsioni In Più (19 - 18)	Diff. rispetto alle Previsioni In Meno (18 - 19)	
1	12	13	14	15	16	17	18	19	20	21	22

C.R.A. CONSIGLIO PER LA RICERCA E SPERIMENTAZIONE IN AGRICOLTURA
Bilancio Consuntivo Finanziario Gestionale Esercizio 2005

ENTRATA

Capitolo	Gestione dei Residui 2005						Gestione di Cassa				Totale dei Residui Attivi al Termine dell'Esercizio 2005 (8 + 14)
Codice	Residui Attivi al 1° Gennaio 2005	Riscossi	Rimasti da Riscuotere	Totale (13 + 14)	Variazioni In più (15 - 12)	Variazioni In meno (12 - 15)	Previsioni	Riscossioni (7 + 13)	Diff. rispetto alle Previsioni In Più (19 - 18)	Diff. rispetto alle Previsioni In Meno (18 - 19)	
1	12	13	14	15	16	17	18	19	20	21	22
	0,00	0,00	0,00	0,00	0,00	0,00	63.628.576,16	62.643.870,07	0,00	984.706,09	984.706,09
	0,00	0,00	0,00	0,00	0,00	0,00	1.081.575,00	1.081.575,00	0,00	0,00	0,00
	0,00	**0,00**	**0,00**	**0,00**	**0,00**	**0,00**	**64.710.151,16**	**63.725.445,07**	**0,00**	**984.706,09**	**984.706,09**
	71.118.306,79	16.285.523,94	52.891.651,46	69.177.175,40	0,00	1.941.131,39	137.522.202,34	67.115.230,42	0,00	70.406.971,92	84.464.139,03
	9.655.324,87	2.293.587,21	6.970.863,97	9.264.451,18	0,00	390.873,69	16.482.249,60	4.777.198,83	0,00	11.705.050,77	9.055.817,13
	1.707.435,47	781.759,01	845.948,77	1.627.707,78	0,00	79.727,69	21.668.045,92	24.665.087,51	2.997.041,59	0,00	4.393.154,92
	82.481.067,13	**19.360.870,16**	**60.708.464,20**	**80.069.334,36**	**0,00**	**2.411.732,77**	**175.672.497,86**	**96.557.516,76**	**0,00**	**79.114.981,10**	**97.913.111,08**
	24.303,00	23.000,00	1.303,00	24.303,00	0,00	0,00	5.969.663,66	3.072.842,57	0,00	2.896.821,09	3.833.248,88
	17.236,42	8.542,69	8.693,73	17.236,42	0,00	0,00	23.261.037,80	19.500.096,73	0,00	3.760.941,07	416.741,78
	41.539,42	**31.542,69**	**9.996,73**	**41.539,42**	**0,00**	**0,00**	**29.230.701,46**	**22.572.939,30**	**0,00**	**6.657.762,16**	**4.249.990,66**
	82.522.606,55	**19.392.412,85**	**60.718.460,93**	**80.110.873,78**	**2.113,84**	**2.413.846,61**	**269.609.350,48**	**182.855.901,13**	**0,00**	**86.753.449,35**	**103.147.807,83**

C.R.A. CONSIGLIO PER LA RICERCA E SPERIMENTAZIONE IN AGRICOLTURA
Bilancio Consuntivo Finanziario Gestionale Esercizio 2005

ENTRATA

Capitolo	Gestione dei Residui 2005						Gestione di Cassa				Totale dei Residui Attivi al Termine dell'Esercizio 2005 (8 + 14)
Codice	Residui Attivi al 1° Gennaio 2005	Riscossi	Rimasti da Riscuotere	Totale (13 + 14)	Variazioni in più (15 - 12)	Variazioni in meno (12 - 15)	Previsioni	Riscossioni (7 + 13)	Diff. rispetto alle Previsioni In Più (19 - 18)	Diff. rispetto alle Previsioni In Meno (18 - 19)	
1	12	13	14	15	16	17	18	19	20	21	22
							14.540.801,70			14.540.801,70	
	82.522.608,55	19.392.412,85	60.718.460,93	80.110.873,78	2.113,84	2.413.846,61	284.150.152,18	182.855.901,13	0,00	101.294.251,05	103.147.807,83

C.R.A. CONSIGLIO PER LA RICERCA E SPERIMENTAZIONE IN AGRICOLTURA
Bilancio Consuntivo Finanziario Gestionale Esercizio 2005

SPESA

Capitolo	Gestione dei Residui 2005						Gestione di Cassa				Totale dei Residui Passivi al Termine dell'Esercizio 2005 (8 + 14)
Codice	Residui Passivi al 1° Gennaio 2005	Pagati	Rimasti da Pagare	Totale (13 + 14)	Variazioni In più (15 - 12)	Variazioni In meno (12 - 15)	Previsioni	Pagamenti (7 + 13)	Diff. rispetto alle Previsioni In Più (19 - 18)	Diff. rispetto alle Previsioni In Meno (18 - 19)	
1	12	13	14	15	16	17	18	19	20	21	22
1.1.2.											
	0,00	0,00	0,00	0,00	0,00	0,00	0,00	0,00	0,00	0,00	0,00
	0,00	0,00	0,00	0,00	0,00	0,00	0,00	0,00	0,00	0,00	0,00
	27.380.790,48	13.945.446,70	11.270.278,71	25.215.725,41	0,00	2.165.065,07	190.568.378,65	115.011.508,36	0,00	75.556.870,29	29.546.373,01
1.1.1.	8.175,08	8.175,08		8.175,08			10.000,00	10.391,58	391,58		
1.1.3.	40,00	40,00		40,00			160,00	160,00			
	8.215,08	8.215,08	0,00	8.215,08	0,00	0,00	10.160,00	10.551,58	391,58	0,00	0,00
	8.215,08	8.215,08	0,00	8.215,08	0,00	0,00	10.160,00	10.551,58	391,58	0,00	0,00

C.R.A. CONSIGLIO PER LA RICERCA E SPERIMENTAZIONE IN AGRICOLTURA
Bilancio Consuntivo Finanziario Gestionale Esercizio 2005

SPESA

Capitolo	Gestione dei Residui 2005						Gestione di Cassa				Totale dei Residui Passivi al Termine dell'Esercizio 2005 (8 + 14)
Codice	Residui Passivi al I° Gennaio 2005	Pagati	Rimasti da Pagare	Totale (13 + 14)	Variazioni in più (15 - 12)	Variazioni in meno (12 - 15)	Previsioni	Pagamenti (7 + 13)	Diff. rispetto alle Previsioni in Più (19 - 18)	Diff. rispetto alle Previsioni in Meno (18 - 19)	
1	12	13	14	15	16	17	18	19	20	21	22
	27.380.790,48	**13.945.446,70**	**11.270.278,71**	**25.215.725,41**	**0,00**	**2.165.065,07**	**190.568.378,65**	**115.011.508,36**	**0,00**	**75.556.870,29**	**29.546.373,01**
1.1.1.							53.241,65	480,45		52.761,20	7.296,21
1.1.2.	480,79	480,79		480,79			59.054.893,66	51.474.797,37		7.580.096,29	166.883,80
1.1.3.	1.234.071,52	1.167.320,56	66.750,96	1.234.071,52			1.811.643,94	1.240.315,30		571.328,64	184.826,24
	1.234.552,31	**1.167.801,35**	**66.750,96**	**1.234.552,31**	**0,00**	**0,00**	**60.919.779,25**	**52.715.593,12**	**0,00**	**8.204.186,13**	**359.006,25**
1.2.4.							3.914.471,91	3.236.040,13		678.431,78	68,00
1.2.6.							136.072,41			136.072,41	
	0,00	**0,00**	**0,00**	**0,00**	**0,00**	**0,00**	**4.050.544,32**	**3.236.040,13**	**0,00**	**814.504,19**	**68,00**
	1.234.552,31	**1.167.801,35**	**66.750,96**	**1.234.552,31**	**0,00**	**0,00**	**64.970.323,57**	**55.951.633,25**	**0,00**	**9.018.690,32**	**359.074,25**
	27.380.790,48	**13.945.446,70**	**11.270.278,71**	**25.215.725,41**	**0,00**	**2.165.065,07**	**190.568.378,65**	**115.011.508,36**	**0,00**	**75.556.870,29**	**29.546.373,01**

C.R.A. CONSIGLIO PER LA RICERCA E SPERIMENTAZIONE IN AGRICOLTURA
Bilancio Consuntivo Finanziario Gestionale Esercizio 2005

SPESA

Capitolo	Gestione dei Residui 2005						Gestione di Cassa				Totale dei Residui Passivi al Termine dell'Esercizio 2005 (8 + 14)
Codice	Residui Passivi al 1° Gennaio 2005	Pagati	Rimasti da Pagare	Totale (13 + 14)	Variazioni In più (15 - 12)	Variazioni In meno (12 - 15)	Previsioni	Pagamenti (7 + 13)	Diff. rispetto alle Previsioni In Più (19 - 18)	Diff. rispetto alle Previsioni In Meno (18 - 19)	
1	12	13	14	15	16	17	18	19	20	21	22
2.1.2.	18.552,00	18.552,00		18.552,00			509.809,18	18.552,00		491.257,18	
	18.552,00	**18.552,00**	**0,00**	**18.552,00**	**0,00**	**0,00**	**509.809,18**	**18.552,00**	**0,00**	**491.257,18**	**0,00**
2.4.1.											
	0,00	**0,00**	**0,00**	**0,00**	**0,00**	**0,00**	**0,00**	**0,00**	**0,00**	**0,00**	**0,00**
	18.552,00	**18.552,00**	**0,00**	**18.552,00**	**0,00**	**0,00**	**509.809,18**	**18.552,00**	**0,00**	**491.257,18**	**0,00**
1.1.1.	145.957,39	107.094,41	38.862,98	145.957,39			153.843,85	125.567,04		28.276,81	40.062,98
1.1.2.	4.240.059,98	3.002.328,70	636.543,09	3.638.871,79		601.188,19	35.229.918,98	19.969.993,96		15.259.925,02	2.928.789,02

C.R.A. CONSIGLIO PER LA RICERCA E SPERIMENTAZIONE IN AGRICOLTURA
Bilancio Consuntivo Finanziario Gestionale Esercizio 2005

SPESA

Capitolo	Gestione dei Residui 2005						Gestione di Cassa				Totale dei Residui Passivi al Termine dell'Esercizio 2005 (8 + 14)
					Variazioni				Diff. rispetto alle Previsioni		
Codice	Residui Passivi al 1° Gennaio 2005	Pagati	Rimasti da Pagare	Totale (13 + 14)	In più (15 - 12)	In meno (12 - 15)	Previsioni	Pagamenti (7 + 13)	In Più (19 - 18)	In Meno (18 - 19)	
1	12	13	14	15	16	17	18	19	20	21	22
1.1.3.	8.137.097,50	5.159.436,91	2.135.574,43	7.295.010,34		842.087,16	42.556.961,23	20.867.594,87		21.689.366,36	7.840.810,81
	12.523.114,87	**8.268.859,02**	**2.810.980,50**	**11.079.839,52**	**0,00**	**1.443.275,35**	**77.940.724,06**	**40.983.155,87**	**0,00**	**36.977.568,19**	**10.809.662,81**
1.2.1.	2.407.838,12	1.087.483,97	1.124.930,55	2.212.414,52		195.423,60	10.374.818,08	3.508.070,92		6.866.747,16	2.616.355,79
1.2.2.	9.615.889,99	2.187.112,22	6.951.461,88	9.138.574,10		477.315,89	23.808.592,83	7.398.584,01		16.410.008,82	13.101.271,66
1.2.3.	17.914,42	13.886,82	4.027,60	17.914,42			154.884,24	62.372,93		92.511,31	8.886,25
1.2.4.	305.450,80	226.526,15	44.004,75	270.530,90		34.919,90	4.562.963,50	2.861.834,16		1.701.129,34	409.592,95
1.2.5.	148.816,81	10.407,30	138.409,51	148.816,81			1.296.431,90	36.998,47		1.259.433,43	355.841,33
1.2.6.	55.318,93	52.370,25	2.888,67	55.258,92		60,01	947.034,25	296.128,68		650.905,57	67.868,38
	12.551.229,07	**3.577.786,71**	**8.265.722,96**	**11.843.509,67**	**0,00**	**707.719,40**	**41.144.724,80**	**14.163.989,17**	**0,00**	**26.980.735,63**	**16.559.816,36**
1.4.1.	632.400,77	547.942,13	82.463,82	630.405,95		1.994,82	62.946,13	583.093,33	520.147,20		82.463,82
	632.400,77	**547.942,13**	**82.463,82**	**630.405,95**	**0,00**	**1.994,82**	**62.946,13**	**583.093,33**	**520.147,20**	**0,00**	**82.463,82**

C.R.A. CONSIGLIO PER LA RICERCA E SPERIMENTAZIONE IN AGRICOLTURA
Bilancio Consuntivo Finanziario Gestionale Esercizio 2005

SPESA

Capitolo	Gestione dei Residui 2005						Gestione di Cassa				Totale dei Residui Passivi al Termine dell'Esercizio 2005 (8 + 14)
Codice	Residui Passivi al I° Gennaio 2005	Pagati	Rimasti da Pagare	Totale (13 + 14)	Variazioni In più (15 - 12)	Variazioni In meno (12 - 15)	Previsioni	Pagamenti (7 + 13)	Diff. rispetto alle Previsioni In Più (19 - 18)	Diff. rispetto alle Previsioni In Meno (18 - 19)	
1	12	13	14	15	16	17	18	19	20	21	22
	25.706.744,71	12.394.587,86	11.159.167,28	23.553.755,14	0,00	2.152.989,57	119.148.394,99	55.710.238,37	0,00	63.438.156,62	27.451.942,99
	27.380.790,48	13.945.446,70	11.270.278,71	25.215.725,41	0,00	2.165.065,07	190.568.378,65	115.011.508,36	0,00	75.556.870,29	29.546.373,01
2.1.1.	6.400.147,80	3.444.935,82	2.846.326,37	6.291.262,19		108.885,61	26.277.367,69	6.376.404,48		19.900.963,21	6.453.759,00
2.1.2.	4.376.172,80	3.649.849,19	650.297,89	4.299.947,08		76.225,72	15.398.218,91	6.652.758,56		8.745.460,35	3.509.059,78
2.1.3.	988,89	988,89		988,89			11.563,63	997,30		10.566,33	
2.1.5.	44.887,40	24.385,58	20.239,79	44.625,37		262,03	296.998,86	210.773,42		86.225,44	61.524,30
	10.822.196,89	7.119.959,48	3.516.864,05	10.636.823,53	0,00	185.373,36	41.984.149,09	13.240.933,76	0,00	28.743.215,33	10.024.343,08
2.2.1.							2.557,40	2.557,40			
2.2.2.							1.342.913,76			1.342.913,76	
2.2.4.	4.930,89		4.930,89	4.930,89			4.930,89			4.930,89	4.930,89

C.R.A. CONSIGLIO PER LA RICERCA E SPERIMENTAZIONE IN AGRICOLTURA
Bilancio Consuntivo Finanziario Gestionale Esercizio 2005

SPESA

Capitolo	Gestione dei Residui 2005						Gestione di Cassa				Totale dei Residui Passivi al Termine dell'Esercizio 2005 (8 + 14)
Codice	Residui Passivi al I° Gennaio 2005	Pagati	Rimasti da Pagare	Totale (13 + 14)	Variazioni In più (15 - 12)	Variazioni In meno (12 - 15)	Previsioni	Pagamenti (7 + 13)	Diff. rispetto alle Previsioni In Più (19 - 18)	Diff. rispetto alle Previsioni In Meno (18 - 19)	
1	12	13	14	15	16	17	18	19	20	21	22
2.2.5.	1.549,37	309,87	1.239,50	1.549,37			1.549,37	309,87		1.239,50	1.239,50
	6.480,26	**309,87**	**6.170,39**	**6.480,26**	**0,00**	**0,00**	**1.351.951,42**	**2.887,27**	**0,00**	**1.349.084,15**	**6.170,39**
	10.828.877,15	**7.120.269,35**	**3.523.034,44**	**10.643.303,79**	**0,00**	**185.373,36**	**43.336.100,51**	**13.243.801,03**	**0,00**	**30.092.299,48**	**10.030.513,47**
4.1.1.	6.236.616,22	4.278.245,23	1.920.588,79	6.198.834,02		37.782,20	24.832.400,78	24.652.352,55		180.048,23	8.977.016,12
	6.236.616,22	**4.278.245,23**	**1.920.588,79**	**6.198.834,02**	**0,00**	**37.782,20**	**24.832.400,78**	**24.652.352,55**	**0,00**	**180.048,23**	**8.977.016,12**
	6.236.616,22	**4.278.245,23**	**1.920.588,79**	**6.198.834,02**	**0,00**	**37.782,20**	**24.832.400,78**	**24.652.352,55**	**0,00**	**180.048,23**	**8.977.016,12**
1.1.1.	44.010,39	6.630,36	37.380,03	44.010,39			1.348.812,00	621.114,13		727.697,87	613.400,44

C.R.A. CONSIGLIO PER LA RICERCA E SPERIMENTAZIONE IN AGRICOLTURA
Bilancio Consuntivo Finanziario Gestionale Esercizio 2005

SPESA

Capitolo	Gestione dei Residui 2005						Gestione di Cassa				Totale dei Residui Passivi al Termine dell'Esercizio 2005 (8 + 14)
					Variazioni		Previsioni	Pagamenti	Diff. rispetto alle Previsioni		
Codice	Residui Passivi al 1° Gennaio 2005	Pagati	Rimasti da Pagare	Totale (13 + 14)	In più (16 - 12)	In meno (12 - 15)		(7 + 13)	In Più (19 - 18)	In Meno (18 - 19)	
1	12	13	14	15	16	17	18	19	20	21	22
1.1.2.	55.257,70	55.257,70		55.257,70			1.928.061,69	972.336,79		955.724,90	559.841,71
1.1.3.	331.547,53	312.491,59	6.980,44	319.472,03		12.075,50	1.603.563,64	1.278.942,87		324.620,77	226.096,67
	430.815,62	**374.379,65**	**44.360,47**	**418.740,12**	**0,00**	**12.075,50**	**4.880.437,33**	**2.872.393,79**	**0,00**	**2.008.043,54**	**1.399.338,82**
1.2.2.											305.008,95
1.2.3.	1,55	1,55		1,55			1.001,55	111,00		890,55	
1.2.4.	461,21	461,21		461,21			230.461,21	112.688,50		117.772,71	31.008,00
1.2.6.							1.270.000,00	353.891,87		916.108,13	
	462,76	**462,76**	**0,00**	**462,76**	**0,00**	**0,00**	**1.501.462,76**	**466.691,37**	**0,00**	**1.034.771,39**	**336.016,95**
	431.278,38	**374.842,41**	**44.360,47**	**419.202,88**	**0,00**	**12.075,50**	**6.381.900,09**	**3.339.085,16**	**0,00**	**3.042.814,93**	**1.735.355,77**
	27.380.790,48	**13.945.446,70**	**11.270.278,71**	**25.215.725,41**	**0,00**	**2.165.065,07**	**190.568.378,65**	**115.011.508,36**	**0,00**	**75.556.870,29**	**29.546.373,01**
2.1.2.	150.144,39	138.291,32	11.704,00	149.995,32		149,07	1.525.360,18	404.590,59		1.120.769,59	412.621,10
2.1.4.	120.000,00	120.000,00		120.000,00			120.000,00	120.000,00			

C.R.A. CONSIGLIO PER LA RICERCA E SPERIMENTAZIONE IN AGRICOLTURA
Bilancio Consuntivo Finanziario Gestionale Esercizio 2005

SPESA

Capitolo	Gestione dei Residui 2005						Gestione di Cassa				Totale dei Residui Passivi al Termine dell'Esercizio 2005 (8 + 14)
Codice	Residui Passivi al 1° Gennaio 2005	Pagati	Rimasti da Pagare	Totale (13 + 14)	Variazioni in più (15 - 12)	Variazioni in meno (12 - 15)	Previsioni	Pagamenti (7 + 13)	Diff. rispetto alle Previsioni in Più (19 - 18)	Diff. rispetto alle Previsioni in Meno (18 - 19)	
1	12	13	14	15	16	17	18	19	20	21	22
	270.144,39	258.291,32	11.704,00	269.995,32	0,00	149,07	1.645.360,18	524.590,59	0,00	1.120.769,59	412.621,10
	270.144,39	258.291,32	11.704,00	269.995,32	0,00	149,07	1.645.360,18	524.590,59	0,00	1.120.769,59	412.621,10
4.1.1.	15.214,49	14.152,50	1.061,99	15.214,49			23.258.102,88	18.597.190,61		4.660.912,27	1.317.625,97
	15.214,49	14.152,50	1.061,99	15.214,49	0,00	0,00	23.258.102,88	18.597.190,61	0,00	4.660.912,27	1.317.625,97
	15.214,49	14.152,50	1.061,99	15.214,49	0,00	0,00	23.258.102,88	18.597.190,61	0,00	4.660.912,27	1.317.625,97

C.R.A. CONSIGLIO PER LA RICERCA E SPERIMENTAZIONE IN AGRICOLTURA
Bilancio Consuntivo Finanziario Gestionale Esercizio 2005

SPESA

Capitolo	Gestione dei Residui 2005						Gestione di Cassa				Totale dei Residui Passivi al Termine dell'Esercizio 2005 (8 + 14)
					Variazioni				Diff. rispetto alle Previsioni		
Codice	Residui Passivi al 1° Gennaio 2005	Pagati	Rimasti da Pagare	Totale (13 + 14)	In più (15 - 12)	In meno (12 - 15)	Previsioni	Pagamenti (7 + 13)	In Più (19 - 18)	In Meno (18 - 19)	
1	12	13	14	15	16	17	18	19	20	21	22
	0,00	0,00	0,00	0,00	0,00	0,00	0,00	0,00	0,00	0,00	0,00
	0,00	**0,00**	**0,00**	**0,00**	**0,00**	**0,00**	**0,00**	**0,00**	**0,00**	**0,00**	**0,00**
	8.215,08	8.215,08	0,00	8.215,08	0,00	0,00	10.160,00	10.551,58	391,58	0,00	0,00
	8.215,08	**8.215,08**	**0,00**	**8.215,08**	**0,00**	**0,00**	**10.160,00**	**10.551,58**	**391,58**	**0,00**	**0,00**
	1.234.552,31	1.167.801,35	66.750,96	1.234.552,31	0,00	0,00	64.970.323,57	55.951.633,25	0,00	9.018.690,32	359.074,25
	18.552,00	18.552,00	0,00	18.552,00	0,00	0,00	509.809,18	18.552,00	0,00	491.257,18	0,00
	1.253.104,31	**1.186.353,35**	**66.750,96**	**1.253.104,31**	**0,00**	**0,00**	**65.480.132,75**	**55.970.185,25**	**0,00**	**9.509.947,50**	**359.074,25**
	25.706.744,71	12.394.587,86	11.159.167,28	23.553.755,14	0,00	2.152.989,57	119.205.994,99	55.710.238,37	0,00	63.495.756,62	27.451.942,99
	10.828.677,15	7.120.269,35	3.523.034,44	10.643.303,79	0,00	185.373,36	43.336.100,51	13.243.801,03	0,00	30.092.299,48	10.030.513,47
	6.236.616,22	4.278.245,23	1.920.588,79	6.198.834,02	0,00	37.782,20	24.836.400,78	24.652.352,55	0,00	184.048,23	8.977.016,12
	42.772.038,08	**23.793.102,44**	**16.602.790,51**	**40.395.892,95**	**0,00**	**2.376.145,13**	**187.378.496,28**	**93.606.391,95**	**0,00**	**93.772.104,33**	**46.459.472,58**

C.R.A. CONSIGLIO PER LA RICERCA E SPERIMENTAZIONE IN AGRICOLTURA
Bilancio Consuntivo Finanziario Gestionale Esercizio 2005

SPESA

Capitolo	Gestione dei Residui 2005						Gestione di Cassa				Totale dei Residui Passivi al Termine dell'Esercizio 2005 (8 + 14)
Codice	Residui Passivi al 1° Gennaio 2005	Pagati	Rimasti da Pagare	Totale (13 + 14)	Variazioni in più (15 - 12)	Variazioni in meno (12 - 15)	Previsioni	Pagamenti (7 + 13)	Diff. rispetto alle Previsioni in Più (19 - 18)	Diff. rispetto alle Previsioni in Meno (18 - 19)	
1	12	13	14	15	16	17	18	19	20	21	22
	431.278,38	374.842,41	44.360,47	419.202,88	0,00	12.075,50	6.381.900,09	3.339.085,16	0,00	3.042.814,93	1.735.355,77
	270.144,39	258.291,32	11.704,00	269.995,32	0,00	149,07	1.645.360,18	524.590,59	0,00	1.120.769,59	412.621,10
	15.214,49	14.152,50	1.061,99	15.214,49	0,00	0,00	23.258.102,88	18.597.190,61	0,00	4.660.912,27	1.317.625,97
	716.637,26	**647.286,23**	**57.126,46**	**704.412,69**	**0,00**	**12.224,57**	**31.285.363,15**	**22.460.866,36**	**0,00**	**8.824.496,79**	**3.465.602,84**
	44.749.994,73	**25.634.957,10**	**16.726.667,93**	**42.361.625,03**	**0,00**	**2.388.369,70**	**284.092.552,18**	**172.047.995,14**	**0,00**	**112.044.557,04**	**50.284.149,67**
	44.749.994,73	**25.634.957,10**	**16.726.667,93**	**42.361.625,03**	**0,00**	**2.388.369,70**	**284.092.552,18**	**172.047.995,14**	**0,00**	**112.044.557,04**	**50.284.149,67**

All. 5 al punto 2 del verbale
4-15/2006 CdA del 28/12/06

C.R.A. CONSIGLIO PER LA RICERCA E SPERIMENTAZIONE IN AGRICOLTURA
Situazione amministrativa generale 2005

BANCO DI SICILIA	3.397.012,17
Saldo cassa al 01/01/2005 strutture di ricerca	25.209.785,57
Cassa di Risparmio - S.Paolo IMI C/C 07400029008L	137.814,17

C.R.A. CONSIGLIO PER LA RICERCA E SPERIMENTAZIONE IN AGRICOLTURA
Situazione amministrativa generale 2005

A) Consistenza della cassa all'inizio dell'esercizio 2005 **28.744.611,91**

Riscossioni		
B) in c/competenza	163.463.488,28	
C) in c/residui	19.392.412,85	
D)	**Totale (B + C)**	**182.855.901,13**

Pagamenti		
E) in c/competenza	146.413.038,04	
F) in c/residui	25.634.957,10	
G)	**Totale (E + F)**	**172.047.995,14**

H) Cassa rilevabile dal rendiconto finanziario (A + D - G) **39.552.517,90**

Residui attivi		
I) degli esercizi precedenti	60.718.460,93	
L) dell'esercizio	42.429.346,90	
M)	**Totale (I + L)**	**103.147.807,83**

Residui passivi		
N) degli esercizi precedenti	16.726.667,93	
O) dell'esercizio	33.557.481,74	
P)	**Totale (N + O)**	**50.284.149,67**

Avanzo d'amministrazione alla fine dell'esercizio 2005 (H + M - P) **92.416.176,06**

Parte vincolata	
[1] al Trattamento di fine rapporto	0,00
ai Fondi per rischi ed oneri	
[2]	0,00
[3]	0,00
[4] al Fondo ripristino investimenti	0,00
per i seguenti altri vincoli	
[5]	0,00
[6]	0,00
[7] Totale parte vincolata (1+2+3+4+5)	**0,00**

Parte disponibile	
[8]	0,00
[9]	0,00
[10] Parte di cui non si prevede l'utilizzazione nell'esercizio (Q-7-8-9)	0,00
[11] Totale parte disponibile (8+9+10)	**0,00**

Totale Risultato di amministrazione **92.416.176,06**

All. 6 al punto 2 del verbale n. 14/2006 del 28/12/06

C.R.A. CONSIGLIO PER LA RICERCA E SPERIMENTAZIONE IN AGRICOLTURA
Stato Patrimoniale 2005

ATTIVITA'	2005	2004	PASSIVITA'	2005	2004
A) STATO PATRIMONIALE ATTIVO			**B.01) Patrimonio netto**		
A.01) Crediti verso lo Stato ed altri Enti pubblici per la partecipazione al patrimonio iniziale			B.01.01) Fondo di dotazione	0,00	0,00
TOTALE Crediti verso lo Stato ed altri Enti pubblici per la partecipazione al patrimonio iniziale	**0,00**	**0,00**	B.01.02) Riserve obbligatorie e derivanti da leggi	0,00	0,00
A.02) Immobilizzazioni			B.01.03) Riserve di rivalutazione	0,00	0,00
A.02.01) Immobilizzazioni immateriali			B.01.04) Contributi a fondo perduto	0,00	0,00
A.02.01.01) Costi di impianto e di ampliamento	0,00	0,00	B.01.05) Contributi per ripiano disavanzi	0,00	0,00
A.02.01.01) Costi di impianto e di ampliamento			B.01.06) Riserve statutarie	0,00	0,00
A.02.01.01.01) Costi di impianto e di ampliamento	4.001.395,03	0,00	B.01.07) Altre riserve distintamente indicate	0,00	0,00
A.02.01.01.02) F.do ammortamento Costi di impianto e di ampliamento	0,00	0,00	B.01.08) Avanzi (Disavanzi) economici portati a nuovo	142.587.485,80	0,00
TOTALE Costi di impianto e di ampliamento	**4.001.395,03**	**0,00**	B.01.09) Avanzo (Disavanzo) economico d'esercizio	37.121.022,19	0,00
A.02.01.02) Costi di ricerca, di sviluppo e di pubblicità	0,00	0,00	**TOTALE Patrimonio netto**	**179.708.507,99**	**0,00**
A.02.01.02) Costi di ricerca, di sviluppo e di pubblicità			**B.02) Contributi in conto capitale**		
A.02.01.02.01) Costi di ricerca, di sviluppo e di pubblicità	0,00	0,00	B.02.01) per contributi a destinazione vincolata	1.836.885,51	0,00
A.02.01.02.02) F.do ammortamento Costi di ricerca, di sviluppo e di pubblicità	0,00	0,00	B.02.02) per contributi indistinti per la gestione	0,00	0,00
TOTALE Costi di ricerca, di sviluppo e di pubblicità	**0,00**	**0,00**	B.02.03) per contributi in natura	0,00	0,00
A.02.01.03) Diritti di brevetto industriale e diritti di utilizzazione delle opere di ingegno	0,00	0,00	**TOTALE Contributi in conto capitale**	**1.836.885,51**	**0,00**
A.02.01.03) Diritti di brevetto industriale e diritti di utilizzazione delle opere di ingegno			**B.03) Fondi per rischi ed oneri**		

C.R.A. CONSIGLIO PER LA RICERCA E SPERIMENTAZIONE IN AGRICOLTURA
Stato Patrimoniale 2005

ATTIVITA'	2005	2004	PASSIVITA'	2005	2004
A.02.01.03.01) Diritti di brevetto industriale e diritti di utilizzazione delle opere di ingegno	0,00	0,00	B.03.01) per trattamento di quiescenza ed obblighi simili	0,00	0,00
A.02.01.03.02) F.do ammortamento Diritti di brevetto industriale e diritti di utilizzazione delle opere di ingegno	0,00	0,00	B.03.02) per imposte	0,00	0,00
TOTALE Diritti di brevetto industriale e diritti di utilizzazione delle opere di ingegno	**0,00**	**0,00**	B.03.03) per altri rischi ed oneri futuri	259.697,12	0,00
A.02.01.04) Concessioni, licenze, software, marchi e diritti simili	0,00	0,00	B.03.04) per ripristino investimenti	0,00	0,00
A.02.01.04) Concessioni, licenze, software, marchi e diritti simili			B.03.05) Fondo accantonamento per depositi cauzionali passivi	14.534,13	0,00
A.02.01.04.01) Concessioni, licenze, software, marchi e diritti simili	117.763,72	0,00	**TOTALE Fondi per rischi ed oneri**	**274.231,25**	**0,00**
A.02.01.04.02) F.do ammortamento Concessioni, licenze, software, marchi e diritti simili	-23.552,74	0,00	**B.04) Trattamento di fine rapporto di lavoro subordinato**		
TOTALE Concessioni, licenze, software, marchi e diritti simili	**94.210,98**	**0,00**	B.04.01) Trattamento di fine rapporto di lavoro subordinato	4.996.371,45	0,00
A.02.01.05) Avviamento	0,00	0,00	**TOTALE Trattamento di fine rapporto di lavoro subordinato**	**4.996.371,45**	**0,00**
A.02.01.05) Avviamento			**B.05) Residui passivi, con separata ind., per ciascuna voce degli importi esigib. oltre eserc. successivo**		
TOTALE Avviamento	**0,00**	**0,00**	**B.05.01) obbligazioni**		
A.02.01.06) Immobilizzazioni in corso e acconti	0,00	0,00	B.05.01.01) esercizio successivo	0,00	0,00
A.02.01.06) Immobilizzazioni in corso e acconti			B.05.01.02) oltre esrcizio successivo	0,00	0,00
A.02.01.06.01) Immobilizzazioni in corso e acconti	4.097.614,52	0,00	**TOTALE obbligazioni**	**0,00**	**0,00**
A.02.01.06.02) F.do ammortamento Immobilizzazioni in corso e acconti	-440.885,54	0,00	**B.05.02) verso le banche**		
TOTALE Immobilizzazioni in corso e acconti	**3.656.728,98**	**0,00**	**TOTALE verso le banche**	**0,00**	**0,00**
A.02.01.07) Manutenzioni straordinarie e migliorie su beni di terzi	0,00	0,00	**B.05.03) verso altri finanziatori**		

C.R.A. CONSIGLIO PER LA RICERCA E SPERIMENTAZIONE IN AGRICOLTURA
Stato Patrimoniale 2005

ATTIVITA'	2005	2004	PASSIVITA'	2005	2004
A.02.01.07) Manutenzioni straordinarie e migliorie su beni di terzi			**TOTALE verso altri finanziatori**	**0,00**	**0,00**
A.02.01.07.01) Manutenzioni straordinarie e migliorie su beni di terzi	0,00	0,00	**B.05.04) acconti**		
A.02.01.07.02) F.do ammortamento Manutenzioni straordinarie e migliorie su beni di terzi	0,00	0,00	**TOTALE acconti**	**0,00**	**0,00**
TOTALE Manutenzioni straordinarie e migliorie su beni di terzi	**0,00**	**0,00**	**B.05.05) debiti verso fornitori**		
A.02.01.08) Altre	0,00	0,00	**TOTALE debiti verso fornitori**	**15.812.069,03**	**0,00**
A.02.01.08) Altre			**B.05.06) rappresentati da titoli di credito**		
A.02.01.08.01) diritti reali	669.060,41	0,00	**TOTALE rappresentati da titoli di credito**	**0,00**	**0,00**
TOTALE Altre	**669.060,41**	**0,00**	**B.05.07) verso imprese controllate, collegate e controllanti**		
TOTALE immobilizzazioni immateriali	**8.421.395,40**	**0,00**	**TOTALE verso imprese controllate, collegate e controllanti**	**0,00**	**0,00**
A.02.02) Immobilizzazioni materiali			**B.05.08) debiti tributari**		
A.02.02.01) Terreni	0,00	0,00	**TOTALE debiti tributari**	**0,00**	**0,00**
A.02.02.01) Terreni			**B.05.09) debiti verso istituti di previdenza e sicurezza sociale**		
A.02.02.01.01) Terreni	12.011.769,10	0,00	**TOTALE debiti verso istituti di previdenza e sicurezza sociale**	**0,00**	**0,00**
A.02.02.01.02) F.do ammortamento Terreni	0,00	0,00	**B.05.10) debiti verso iscritti, soci e terzi per prestazioni dovute**		
TOTALE Terreni	**12.011.769,10**	**0,00**	B.05.10.1) diversi	3.212.394,86	0,00
A.02.02.02) Edifici	0,00	0,00	**TOTALE debiti verso iscritti, soci e terzi per prestazioni dovute**	**3.212.394,86**	**0,00**
A.02.02.02) Edifici			**B.05.11) debiti verso lo Stato ed altri soggetti pubblici**		

C.R.A. CONSIGLIO PER LA RICERCA E SPERIMENTAZIONE IN AGRICOLTURA
Stato Patrimoniale 2005

ATTIVITA'	2005	2004	PASSIVITA'	2005	2004
A.02.02.02.01) Edifici	76.000.012,63	0,00	**TOTALE debiti verso lo Stato ed altri soggetti pubblici**	**1.074.015,54**	**0,00**
A.02.02.02.02) F.do ammortamento Edifici	-28.629.982,47	0,00	**B.05.12) debiti diversi**		
TOTALE Edifici	**47.370.030,16**	**0,00**	**TOTALE debiti diversi**	**30.185.670,24**	**0,00**
A.02.02.03)	0,00	0,00	**TOTALE Residui passivi, con separata ind., per ciascuna voce degli importi esigib. oltre eserc. successivo**	**50.284.149,67**	**0,00**
A.02.02.04)	0,00	0,00	**B.06) Ratei e risconti**		
A.02.02.05)	0,00	0,00	B.06.01) Ratei passivi	0,00	0,00
A.02.02.06)	0,00	0,00	**B.06.01) Ratei passivi**		
A.02.02.07)	0,00	0,00	**TOTALE Ratei passivi**	**0,00**	**0,00**
A.02.02.20) Mobili Arredi e macchine d'Ufficio			B.06.02) Risconti passivi	0,00	0,00
A.02.02.20.01) Mobili Arredi e macchine d'Ufficio	11.500.935,20	0,00	**B.06.02) Risconti passivi**		
A.02.02.20.02) F.do ammortamento Mobili Arredi e macchine d'Ufficio	-10.197.654,77	0,00	B.06.02.01) Risconti passivi	1.588.153,35	0,00
TOTALE Mobili Arredi e macchine d'Ufficio	**1.303.280,43**	**0,00**	**TOTALE Risconti passivi**	**1.588.153,35**	**0,00**
A.02.02.21) Libri e pubblicazioni			B.06.03) Aggio su prestiti	0,00	0,00
A.02.02.21.01) Libri e pubblicazioni	10.840.941,61	0,00	**B.06.03) Aggio su prestiti**		
A.02.02.21.02) F.do ammortamento Libri e pubblicazioni	-57.345,13	0,00	**TOTALE Aggio su prestiti**	**0,00**	**0,00**
TOTALE Libri e pubblicazioni	**10.783.596,48**	**0,00**	B.06.04) Riserve tecniche	0,00	0,00
A.02.02.22) Macchine, Attrezzature scientifiche, attrezzature tecniche			**B.06.04) Riserve tecniche**		
A.02.02.22.01) Macchine, Attrezzature scientifiche, attrezzature tecniche	75.377.322,57	0,00	**TOTALE Riserve tecniche**	**0,00**	**0,00**

C.R.A. CONSIGLIO PER LA RICERCA E SPERIMENTAZIONE IN AGRICOLTURA
Stato Patrimoniale 2005

ATTIVITA'	2005	2004	PASSIVITA'	2005	2004
A.02.02.22.02) F.do ammortamento Macchine, Attrezzature scientifiche, attrezzature tecniche	-67.765.445,80	0,00	TOTALE Ratei e risconti	1.588.153,35	0,00
TOTALE Macchine, Attrezzature scientifiche, attrezzature tecniche	**7.611.876,77**	**0,00**			
A.02.02.23) Automezzi					
A.02.02.23.01) Automezzi	4.165.990,83	0,00			
A.02.02.23.02) F.do ammortamento Automezzi	-1.541.652,76	0,00			
TOTALE Automezzi	**2.624.338,07**	**0,00**			
A.02.02.24) Bestiame					
A.02.02.24.01) Bestiame	1.559.370,94	0,00			
A.02.02.24.02) F.do ammortamento Bestiame	0,00	0,00			
TOTALE Bestiame	**1.559.370,94**	**0,00**			
A.02.02.25) macchine e attrezzature agricole					
A.02.02.25.01) macchine e attrezzature agricole	4.710.596,87	0,00			
A.02.02.25.02) F.do ammortamento macchine e attrezzature agricole	-1.624.004,36	0,00			
TOTALE macchine e attrezzature agricole	**3.086.592,51**	**0,00**			
TOTALE immobilizzazioni materiali	**86.350.854,46**	**0,00**			
A.02.03) Immob.Finanziarie con separata indic. per classe voce di crediti, degli imp. esig. entro l'eser.succ.					
A.02.03.01) Partecipazioni in:					

C.R.A. CONSIGLIO PER LA RICERCA E SPERIMENTAZIONE IN AGRICOLTURA
Stato Patrimoniale 2005

ATTIVITA'	2005	2004	PASSIVITA'	2005	2004
A.02.03.01.01) Imprese controllate	0,00	0,00			
A.02.03.01.02) Imprese collegate	0,00	0,00			
A.02.03.01.03) Imprese controllanti	0,00	0,00			
A.02.03.01.04) Altre imprese	0,00	0,00			
A.02.03.01.05) Altri enti	13.397,48	0,00			
TOTALE Partecipazioni in:	**13.397,48**	**0,00**			
A.02.03.02) Crediti					
A.02.03.02.01) verso imprese controllate	0,00	0,00			
A.02.03.02.02) verso imprese collegate	0,00	0,00			
A.02.03.02.03) verso lo Stato e altri soggetti pubblici	0,00	0,00			
A.02.03.02.04) verso altri	0,00	0,00			
TOTALE Crediti	**0,00**	**0,00**			
A.02.03.03) Altri titoli	34.938,32	0,00			
A.02.03.04) Crediti finanziari diversi	1.499,14	0,00			
A.02.03.05) Depositi a garanzia TFR	491.527,10	0,00			
A.02.03.06) Depositi cauzionali	135.101,52	0,00			
TOTALE Immob.Finanziarie con separata indic. per class.voce di crediti, degli imp. esig. entro l'eser.succ.	**676.463,56**	**0,00**			
TOTALE Immobilizzazioni	**95.448.713,42**	**0,00**			

C.R.A. CONSIGLIO PER LA RICERCA E SPERIMENTAZIONE IN AGRICOLTURA
Stato Patrimoniale 2005

ATTIVITA'	2005	2004	PASSIVITA'	2005	2004
A.03) Attivo circolante					
A.03.01) Rimanenze					
A.03.01.01) materie prime, sussidiarie e di consumo	31.030,26	0,00			
A.03.01.02) prodotti in corso di lavorazione e semilavorati	0,00	0,00			
A.03.01.03) lavori in corso	0,00	0,00			
A.03.01.04) prodotti finiti e merci	537.373,70	0,00			
A.03.01.05) acconti	0,00	0,00			
TOTALE Rimanenze	**568.403,96**	**0,00**			
A.03.02) Residui attivi, con sep. indicaz., per ciascuna voce degli imp. esigibili oltre l'eser. successivo					
A.03.02.01) Crediti verso utenti, clienti ecc..	0,00	0,00			
A.03.02.01) Crediti verso utenti, clienti ecc..					
A.03.02.01.01) Diversi	1.770.940,20	0,00			
A.03.02.01.02) fondo svalutazione crediti da utenti,i clienti ecc.	-1.458,99	0,00			
TOTALE Crediti verso utenti, clienti ecc..	**1.769.481,21**	**0,00**			
A.03.02.02) Crediti verso iscritti, soci e terzi	0,00	0,00			
A.03.02.02) Crediti verso iscritti, soci e terzi					
A.03.02.02.01) Diversi	140.246,75	0,00			
TOTALE Crediti verso iscritti, soci e terzi	**140.246,75**	**0,00**			

C.R.A. CONSIGLIO PER LA RICERCA E SPERIMENTAZIONE IN AGRICOLTURA
Stato Patrimoniale 2005

ATTIVITA'	2005	2004	PASSIVITA'	2005	2004
A.03.02.03) Crediti verso imprese controllate e collegate	0,00	0,00			
A.03.02.03) Crediti verso imprese controllate e collegate					
TOTALE Crediti verso imprese controllate e collegate	**0,00**	**0,00**			
A.03.02.04) Crediti verso lo Stato ed altri soggetti pubblici	0,00	0,00			
A.03.02.04) Crediti verso lo Stato ed altri soggetti pubblici					
A.03.02.04.01) diversi	72.894.223,43	0,00			
A.03.02.04.02) fondo svalutazione crediti verso lo Stato e altri sogg. pubblici	-27.684,90	0,00			
TOTALE Crediti verso lo Stato ed altri soggetti pubblici	**72.866.538,53**	**0,00**			
A.03.02.05) Crediti tributari	0,00	0,00			
A.03.02.05) Crediti tributari					
TOTALE Crediti tributari	**0,00**	**0,00**			
A.03.02.06) Imposte anticipate	0,00	0,00			
A.03.02.06) Imposte anticipate					
TOTALE Imposte anticipate	**0,00**	**0,00**			
A.03.02.07) Crediti verso altri	0,00	0,00			
A.03.02.07) Crediti verso altri					
A.03.02.07.01) diversi	28.342.397,45	0,00			
TOTALE Crediti verso altri	**28.342.397,45**	**0,00**			

C.R.A. CONSIGLIO PER LA RICERCA E SPERIMENTAZIONE IN AGRICOLTURA
Stato Patrimoniale 2005

ATTIVITA'	2005	2004	PASSIVITA'	2005	2004
TOTALE Residui attivi, con sep. indicaz., per ciascuna voce degli imp. esigibili oltre l'eser. successivo	**103.118.663,94**	**0,00**			
A.03.03) Attività finanziarie che non costituiscono immobilizzazioni					
A.03.03.01) Partecipazioni in imprese controllate	0,00	0,00			
A.03.03.02) Partecipazioni in imprese collegate	0,00	0,00			
A.03.03.03) Altre partecipazioni	0,00	0,00			
A.03.03.04) Altri titoli	0,00	0,00			
TOTALE Attività finanziarie che non costituiscono immobilizzazioni	**0,00**	**0,00**			
A.03.04) Disponibilità liquide					
A.03.04.01) depositi bancari e postali					
TOTALE depositi bancari e postali	**0,00**	**0,00**			
A.03.04.02) assegni	0,00	0,00			
A.03.04.03) denaro e valori in cassa	39.552.517,90	0,00			
TOTALE Disponibilità liquide	**39.552.517,90**	**0,00**			
TOTALE Attivo circolante	**143.239.585,80**	**0,00**			
A.04) Ratei e risconti					
A.04.01) Ratei attivi	0,00	0,00			
A.04.01) Ratei attivi					
TOTALE Ratei attivi	**0,00**	**0,00**			

C.R.A. CONSIGLIO PER LA RICERCA E SPERIMENTAZIONE IN AGRICOLTURA
Stato Patrimoniale 2005

ATTIVITA'	2005	2004	PASSIVITA'	2005	2004
A.04.02) Risconti attivi	0,00	0,00			
A.04.02) Risconti attivi					
TOTALE Risconti attivi	0,00	0,00			
TOTALE Ratei e risconti	0,00	0,00			
TOTALE STATO PATRIMONIALE ATTIVO	238.688.299,22	0,00			
Totale Attivo	238.688.299,22	0,00	Totale Passivo	238.688.299,22	0,00

C.R.A. CONSIGLIO PER LA RICERCA E SPERIMENTAZIONE IN AGRICOLTURA
Stato Patrimoniale 2005

CONTI D'ORDINE					
Attivo	2005	2004	Passivo	2005	2004

All. 7 al punto 2 del verbale n. 14/2006 del CDA 28/12/06

C.R.A. CONSIGLIO PER LA RICERCA E SPERIMENTAZIONE IN AGRICOLTURA
Bilancio di Verifica - Conto Economico 2005

Bilancio di verifica al 31/12/2005

A	**STATO PATRIMONIALE ATTIVO**	**349.608.752,18**	**110.920.452,96**	**238.688.299,22**
A.02	**Immobilizzazioni**	**206.340.022,49**	**110.891.309,07**	**95.448.713,42**
A.02.01	**Immobilizzazioni immateriali**	**8.885.833,68**	**464.438,28**	**8.421.395,40**
A.02.01.01	**Costi di impianto e di ampliamento**	**4.001.395,03**		**4.001.395,03**
A.02.01.01.01	Costi di impianto e di ampliamento	4.001.395,03		4.001.395,03
A.02.01.04	**Concessioni, licenze, software, marchi e diritti simili**	**117.763,72**	**23.552,74**	**94.210,98**
A.02.01.04.01	Concessioni, licenze, software, marchi e diritti simili	117.763,72		117.763,72
A.02.01.04.02	F.do ammortamento Concessioni, licenze, software, marchi e diritti simili		23.552,74	-23.552,74
A.02.01.06	**Immobilizzazioni in corso e acconti**	**4.097.614,52**	**440.885,54**	**3.656.728,98**
A.02.01.06.01	Immobilizzazioni in corso e acconti	4.097.614,52		4.097.614,52
A.02.01.06.02	F.do ammortamento Immobilizzazioni in corso e acconti		440.885,54	-440.885,54
A.02.01.08	**Altre**	**669.060,41**		**669.060,41**
A.02.01.08.01	diritti reali	669.060,41		669.060,41
A.02.02	**Immobilizzazioni materiali**	**196.777.725,25**	**110.426.870,79**	**86.350.854,46**
A.02.02.01	**Terreni**	**12.011.769,10**		**12.011.769,10**
A.02.02.01.01	Terreni	12.011.769,10		12.011.769,10
A.02.02.02	**Edifici**	**76.000.012,63**	**28.629.982,47**	**47.370.030,16**
A.02.02.02.01	Edifici	76.000.012,63		76.000.012,63
A.02.02.02.02	F.do ammortamento Edifici		28.629.982,47	-28.629.982,47
A.02.02.20	**Mobili Arredi e macchine d'Ufficio**	**12.111.720,70**	**10.808.440,27**	**1.303.280,43**
A.02.02.20.01	Mobili Arredi e macchine d'Ufficio	12.111.720,70	610.785,50	11.500.935,20
A.02.02.20.02	F.do ammortamento Mobili Arredi e macchine d'Ufficio		10.197.654,77	-10.197.654,77

C.R.A. CONSIGLIO PER LA RICERCA E SPERIMENTAZIONE IN AGRICOLTURA
Bilancio di Verifica - Stato Patrimoniale 2005

Bilancio di verifica al 31/12/2005

A.02.02.21	**Libri e pubblicazioni**	**10.840.941,61**	**57.345,13**	**10.783.596,48**
A.02.02.21.01	Libri e pubblicazioni	10.840.941,61		10.840.941,61
A.02.02.21.02	F.do ammortamento Libri e pubblicazioni		57.345,13	-57.345,13
A.02.02.22	**Macchine, Attrezzature scientifiche, attrezzature tecniche**	**75.377.322,57**	**67.765.445,80**	**7.611.876,77**
A.02.02.22.01	Macchine, Attrezzature scientifiche, attrezzature tecniche	75.377.322,57		75.377.322,57
A.02.02.22.02	F.do ammortamento Macchine, Attrezzature scientifiche, attrezzature		67.765.445,80	-67.765.445,80
A.02.02.23	**Automezzi**	**4.165.990,83**	**1.541.652,76**	**2.624.338,07**
A.02.02.23.01	Automezzi	4.165.990,83		4.165.990,83
A.02.02.23.02	F.do ammortamento Automezzi		1.541.652,76	-1.541.652,76
A.02.02.24	**Bestiame**	**1.559.370,94**		**1.559.370,94**
A.02.02.24.01	Bestiame	1.559.370,94		1.559.370,94
A.02.02.25	**macchine e attrezzature agricole**	**4.710.596,87**	**1.624.004,36**	**3.086.592,51**
A.02.02.25.01	macchine e attrezzature agricole	4.710.596,87		4.710.596,87
A.02.02.25.02	F.do ammortamento macchine e attrezzature agricole		1.624.004,36	-1.624.004,36
A.02.03	**Immob.Finanziarie con separata indic. per classc.voce di crediti, degli imp.**	**676.463,56**		**676.463,56**
A.02.03.01	**Partecipazioni in:**	**13.397,48**		**13.397,48**
A.02.03.01.05	Altri enti	13.397,48		13.397,48
A.02.03.03	Altri titoli	34.938,32		34.938,32
A.02.03.04	Crediti finanziari diversi	1.499,14		1.499,14
A.02.03.05	Depositi a garanzia TFR	491.527,10		491.527,10
A.02.03.06	Depositi cauzionali	135.101,52		135.101,52
A.03	**Attivo circolante**	**143.268.729,69**	**29.143,89**	**143.239.585,80**

C.R.A. CONSIGLIO PER LA RICERCA E SPERIMENTAZIONE IN AGRICOLTURA
Bilancio di Verifica - Stato Patrimoniale 2005

Bilancio di verifica al 31/12/2005

A.03.01	**Rimanenze**	**568.403,96**		**568.403,96**
A.03.01.01	materie prime, sussidiarie e di consumo	31.030,26		31.030,26
A.03.01.04	prodotti finiti e merci	537.373,70		537.373,70
A.03.02	**Residui attivi, con sep. indicaz., per ciascuna voce degli imp. esigibili oltre**	**103.147.807,83**	**29.143,89**	**103.118.663,94**
A.03.02.01	**Crediti verso utenti, clienti ecc..**	**1.770.940,20**	**1.458,99**	**1.769.481,21**
A.03.02.01.01	Diversi	1.770.940,20		1.770.940,20
A.03.02.01.02	fondo svalutazione crediti da utent,i clienti ecc.		1.458,99	-1.458,99
A.03.02.02	**Crediti verso iscritti, soci e terzi**	**140.246,75**		**140.246,75**
A.03.02.02.01	Diversi	140.246,75		140.246,75
A.03.02.04	**Crediti verso lo Stato ed altri soggetti pubblici**	**72.894.223,43**	**27.684,90**	**72.866.538,53**
A.03.02.04.01	diversi	72.894.223,43		72.894.223,43
A.03.02.04.02	fondo svalutazione crediti verso lo Stato e altri sogg. pubblici		27.684,90	-27.684,90
A.03.02.07	**Crediti verso altri**	**28.342.397,45**		**28.342.397,45**
A.03.02.07.01	diversi	28.342.397,45		28.342.397,45
A.03.04	**Disponibilità liquide**	**39.552.517,90**		**39.552.517,90**
A.03.04.03	denaro e valori in cassa	39.552.517,90		39.552.517,90
B	**STATO PATRIMONIALE PASSIVO**	**7.975.074,16**	**246.663.373,38**	**-238.688.299,22**
B.01	**Patrimonio netto**	**7.975.074,16**	**187.683.582,15**	**-179.708.507,99**
B.01.08	Avanzi (Disavanzi) economici portati a nuovo	4.634.463,53	147.221.949,33	-142.587.485,80
B.01.09	Avanzo (Disavanzo) economico d'esercizio	3.340.610,63	40.461.632,82	-37.121.022,19
B.02	**Contributi in conto capitale**		**1.836.885,51**	**-1.836.885,51**
B.02.01	per contributi a destinazione vincolata		1.836.885,51	-1.836.885,51

C.R.A. CONSIGLIO PER LA RICERCA E SPERIMENTAZIONE IN AGRICOLTURA
Bilancio di Verifica - Stato Patrimoniale 2005

Bilancio di verifica al 31/12/2005

B.03	**Fondi per rischi ed oneri**		**274.231,25**	**-274.231,25**
B.03.03	per altri rischi ed oneri futuri		259.697,12	-259.697,12
B.03.05	Fondo accantonamento per depositi cauzionali passivi		14.534,13	-14.534,13
B.04	**Trattamento di fine rapporto di lavoro subordinato**		**4.996.371,45**	**-4.996.371,45**
B.04.01	Trattamento di fine rapporto di lavoro subordinato		4.996.371,45	-4.996.371,45
B.05	**Residui passivi, con separata ind., per ciascuna voce degli importi esigib. oltre**		**50.284.149,67**	**-50.284.149,67**
B.05.05	**debiti verso fornitori**		**15.812.069,03**	**-15.812.069,03**
B.05.05.01	diversi		15.812.069,03	-15.812.069,03
B.05.10	**debiti verso iscritti, soci e terzi per prestazioni dovute**		**3.212.394,86**	**-3.212.394,86**
B.05.10.1	diversi		3.212.394,86	-3.212.394,86
B.05.11	**debiti verso lo Stato ed altri soggetti pubblici**		**1.074.015,54**	**-1.074.015,54**
B.05.11.05.11.01	diversi		1.074.015,54	-1.074.015,54
B.05.12	**debiti diversi**		**30.185.670,24**	**-30.185.670,24**
B.05.12.01	diversi		30.185.670,24	-30.185.670,24
B.06	**Ratei e risconti**		**1.588.153,35**	**-1.588.153,35**
B.06.02	**Risconti passivi**		**1.588.153,35**	**-1.588.153,35**
B.06.02.01	Risconti passivi		1.588.153,35	-1.588.153,35

C.R.A. CONSIGLIO PER LA RICERCA E SPERIMENTAZIONE IN AGRICOLTURA
Bilancio di Verifica - Conto Economico 2005

Bilancio di verifica al 31/12/2005

D	**VALORE DELLA PRODUZIONE**	**257.046,72**	**157.630.407,04**	**-157.373.360,32**
D.01	**Proventi e corrispettivi della vendita di beni e prestazioni di servizi**		**5.424.588,89**	**-5.424.588,89**
D.01.01	**Proventi derivanti dalla concessione in uso dei fabbricati e altri proventi**		**779.745,85**	**-779.745,85**
D.01.01.01	Proventi derivanti dalla concessione in uso dei fabbricati, servizi annessi, e		777.266,19	-777.266,19
D.01.01.02	Proventi da oneri accessori concessione in uso dei fabbricati		2.479,66	-2.479,66
D.01.04.	**Proventi dalla vendita di beni e prestazione di servizi**		**4.644.843,04**	**-4.644.843,04**
D.01.04..01	Proventi dalla vendita di beni e dalla prestazione di servizi		4.644.843,04	-4.644.843,04
D.02	**Variazione delle rimanenze dei prodotti in corso di lavorazione, semilavorati e**	**257.046,72**	**470.664,91**	**-213.618,19**
D.02.01	C/Rimanenze iniziali prodotti in corso di lavorazione	253.197,38		253.197,38
D.02.03	C/Rimanenze finali materiali diversi	3.849,34	470.664,91	-466.815,57
D.05	**Altri ricavi e proventi, con separata indicazione dei contributi di competenza**		**151.735.153,24**	**-151.735.153,24**
D.05.01	Contributi in C/Esercizio erogati dallo Stato		136.222.656,76	-136.222.656,76
D.05.02	Contributi in C/Esercizio e concorsi erogati da Enti Pubblici		40.000,00	-40.000,00
D.05.03	Contributi in C/Esercizio e concorsi erogati da Regioni		2.337.948,42	-2.337.948,42
D.05.04	Contributi in C/Esercizio e concorsi erogati da Comuni e Province		259.686,23	-259.686,23
D.05.05	Trasferimenti da altri Enti del Settore Pubblico e Privato		8.138.276,51	-8.138.276,51
D.05.07	Contributi in c/capitale - quota annua		3.441.216,47	-3.441.216,47
D.05.08	Poste correttive e compensative di uscite correnti		1.274.737,50	-1.274.737,50
D.05.09	Entrate eventuali		20.631,35	-20.631,35
E	**COSTI DELLA PRODUZIONE**	**129.129.167,50**	**70.744,71**	**129.058.422,79**
E.01	**Spese per gli organi dell'Ente**	**1.220.169,97**		**1.220.169,97**
E.01.01	Spese per gli organi dell'ente	1.200.497,34		1.200.497,34

C.R.A. CONSIGLIO PER LA RICERCA E SPERIMENTAZIONE IN AGRICOLTURA
Bilancio di Verifica - Conto Economico 2005

Bilancio di verifica al 31/12/2005

E.01.09	Rimborso spese organi dell'Ente	19.672,63		19.672,63
E.06	**Per materie prime, sussidiarie, consumo, merci e servizi**	**22.657.829,13**	**70.744,71**	**22.587.084,42**
E.06.01	Spese per l'acquisto di beni di consumo e servizi	22.657.829,13	70.744,71	22.587.084,42
E.07	**Prestazioni istituzionali e trasferimenti passivi**	**15.922.899,85**		**15.922.899,85**
E.07.08	Spese per prestazioni istituzionali	4.051.613,93		4.051.613,93
E.07.09	Trasferimenti passivi	11.871.285,92		11.871.285,92
E.09	**Per il personale**	**72.646.905,52**		**72.646.905,52**
E.09.01	Oneri per il personale in attivita di servizio	72.255.595,41		72.255.595,41
E.09.03	Trattamento di fine rapporto	359.702,42		359.702,42
E.09.04	Trattamento di quiescenza e simili	31.607,69		31.607,69
E.10	**Ammortamenti e svalutazioni**	**8.388.953,83**		**8.388.953,83**
E.10.01	**Ammortamento delle immobilizzazioni immateriali**	**23.552,74**		**23.552,74**
E.10.01.02	Software	23.552,74		23.552,74
E.10.02	**Ammortamento delle immobilizzazioni materiali**	**7.516.583,44**		**7.516.583,44**
E.10.02.01	**Beni immobili**	**2.250.919,51**		**2.250.919,51**
E.10.02.01.01	Edifici	2.250.919,51		2.250.919,51
E.10.02.02	**Beni mobili**	**5.265.663,93**		**5.265.663,93**
E.10.02.02.01	Macchinari agricoli	549.859,55		549.859,55
E.10.02.02.02	Impianti mobili di irrigazione	834,24		834,24
E.10.02.02.03	Mobili e macchine d'ufficio	305.576,90		305.576,90
E.10.02.02.04	Autovetture e mezzi di trasporto	178.105,64		178.105,64
E.10.02.02.05	Macchinari per ufficio	170.674,13		170.674,13

C.R.A. CONSIGLIO PER LA RICERCA E SPERIMENTAZIONE IN AGRICOLTURA
Bilancio di Verifica - Conto Economico 2005

Bilancio di verifica al 31/12/2005

E.10.02.02.06	Mobili e arredi per ufficio	51.016,88		51.016,88
E.10.02.02.09	attrezzature e macchinari	3.954.919,32		3.954.919,32
E.10.02.02.10	Hardware	43.498,24		43.498,24
E.10.02.02.13	Materiale bibliografico	3.924,94		3.924,94
E.10.02.02.14	Impianti di condizionamento	7.254,09		7.254,09
E.10.03	**Altre svalutazioni delle immobilizzazioni**	**848.817,65**		**848.817,65**
E.10.03.02	Svalutazioni immobilizzazioni materiali	848.817,65		848.817,65
E.11	**Variazioni delle rimanenze di materie prime, sussidiarie, di consumo e merci**	**600,00**		**600,00**
E.11.01	Variazioni delle rimanenze di materie prime, sussidiarie, di consumo e merci	600,00		600,00
E.14	**Oneri diversi di gestione**	**8.291.809,20**		**8.291.809,20**
E.14.01	Imposte e tasse varie	6.267.454,39		6.267.454,39
E.14.17	Spese varie di gestione	894.343,80		894.343,80
E.14.18	Sopravvenienze passive ordinarie	1.130.011,01		1.130.011,01
F	**PROVENTI E ONERI FINANZIARI**	**91.415,57**		**91.415,57**
F.17	**Interessi ed altri oneri finanziari**	**91.415,57**		**91.415,57**
F.17.02	Interessi passivi di mora	632,99		632,99
F.17.03	Interessi passivi diversi	55.452,97		55.452,97
F.17.04	Interessi passivi diversi	35.329,61		35.329,61
H	**PROVENTI E ONERI STRAORDINARI**	**4.816.700,46**	**13.714.200,69**	**-8.897.500,23**
H.20	**Proventi, con separata indicazione delle plusvalenze da alienazioni**		**53.160,77**	**-53.160,77**
H.20.02	Plusvalenze da vendita beni materiali		53.160,77	-53.160,77
H.21	**Oneri straordinari, con separata indicazione delle minusvalenze da alienazioni**	**90.679,82**		**90.679,82**

C.R.A. CONSIGLIO PER LA RICERCA E SPERIMENTAZIONE IN AGRICOLTURA
Bilancio di Verifica - Conto Economico 2005

Bilancio di verifica al 31/12/2005

H.21.06	Oneri straordinari diversi	90.679,82		90.679,82
H.22	**Sopravvenienze attive ed insussistenze del passivo**	**221.260,37**	**11.162.078,41**	**-10.940.818,04**
H.22.01	Sopravvenienze attive derivanti dalla gestione dei residui		76.794,49	-76.794,49
H.22.02	Insussistenze del passivo derivanti dalla gestione dei residui		1.600.067,75	-1.600.067,75
H.22.03	Sopravvenienze attive	221.260,37	4.864.436,36	-4.643.175,99
H.22.04	Insussistenze passive		4.620.779,81	-4.620.779,81
H.23	**Sopravvenienze passive ed insussistenze dell'attivo**	**2.723.660,04**		**2.723.660,04**
H.23.01	Sopravvenienze passive derivanti dalla gestione dei residui	8.995,63		8.995,63
H.23.02	Insussistenze dell'attivo derivanti dalla gestione dei residui	2.473.737,39		2.473.737,39
H.23.03	Insussistenze attive	238.354,96		238.354,96
H.23.04	Sopravvenienze passive	2.572,06		2.572,06
H.24	**Proventi da poste di riconciliazione spese ed entrate in c/capitale**		**2.381.651,90**	**-2.381.651,90**
H.24.01	Eccedenza pagamenti su impegni in conto capitale		2.139.224,38	-2.139.224,38
H.24.02	Eccedenza accertamenti su riscossioni entrate in c/capitale		242.427,52	-242.427,52
H.25	**Oneri da poste di riconciliazione entrate e spese in c/capitale**	**1.781.100,23**	**117.309,61**	**1.663.790,62**
H.25.01	Eccedenza riscossioni su accertamenti entrate in c/capitale	119.111,65	117.309,61	1.802,04
H.25.02	Eccedenza impegni su pagamenti spese in c/capitale	1.661.988,58		1.661.988,58
L	**CONTI DI RIEPILOGO**	**40.461.632,82**	**3.340.610,63**	**37.121.022,19**
L.01	**Conti riepilogativi fine esercizio**	**40.461.632,82**	**3.340.610,63**	**37.121.022,19**
L.01.08	C/O Profitti e Perdite	40.461.632,82	3.340.610,63	37.121.022,19

C.R.A. CONSIGLIO PER LA RICERCA E SPERIMENTAZIONE IN AGRICOLTURA
Bilancio di Verifica - Conto Economico 2005

Bilancio di verifica al 31/12/2005

Utile/Perdita di esercizio	
Totale Ricavi	*-166.179.444,98*
Totale Costi	*129.058.422,79*
Risultato d'esercizio	**-37.121.022,19**

Totale di Bilancio:	Dare	Avere	Saldo
	532.339.789,41	532.339.789,41	0,00

All. 8 al punto 2 del verbale n. 14/2006
CdA del 28/12/06

CONTO CONSUNTIVO DEL CONSIGLIO PER LA RICERCA E LA SPERIMENTAZIONE IN AGRICOLTURA
esercizio finanziario 2005

Nota integrativa

Il presente documento, da considerare in relazione all'attuale fase di riordino, ai sensi dell'art. 41 del Regolamento di Amministrazione e Contabilità, si articola nelle seguenti parti:

a) criteri di valutazione utilizzati nella redazione del rendiconto generale;

b) stato patrimoniale;

c) conto economico;

d) altre notizie integrative.

A) CRITERI DI VALUTAZIONE UTILIZZATI NELLA REDAZIONE DEL CONTO CONSUNTIVO

Il Conto Consuntivo 2005 è redatto nel rispetto, dei principi contabili pubblicistici; i principali principi contabili rispettati sono quelli della veridicità, della certezza, della prudenza, della chiarezza.

La applicazione della comparabilità non è stata possibile in quanto l'Ente è divenuto operativo a seguito dell'approvazione degli atti costitutivi a partire dal 1 ottobre 2004, per tale motivazione il rendiconto decisionale non contiene i dati dell'esercizio precedente.

Difatti per l'esercizio 2004 l'Ente ha presentato singolarmente i consuntivi di tutte le strutture di cui al D.lvo 454/99 nonché quello dell'amministrazione centrale.

B e C) STATO PATRIMONIALE E CONTO ECONOMICO

Lo stato patrimoniale ed il conto economico dell'Ente sono stati redatti assemblando i dati forniti dagli Istituti Sperimentali che hanno operato con software fornito da AGRISIAN approntato ai sensi del D.P.R. 696/79 e quelli dei centri di responsabilità amministrativa presenti presso la sede centrale dell'Ente, l'U.C.E.A. ed il Laboratorio centrale di Idrobiologia

gestiti come centri di spesa dell'amministrazione centrale, nonché l'Istituto Nazionale di Apicoltura, che hanno operato utilizzando la procedura TEAM/GOV fornita da GESINF ed approntata ai sensi del D.P.R. 97/2003.

Occorre tenere conto che l'Ente attraversa tuttora una fase transitoria e sta operando per ottenere al più presto un assetto definitivo dal punto di vista amministrativo-contabile che potrà essere conseguito solo in maniera graduale.

Nel redigere la situazione patrimoniale ed il conto economico unico dell'Ente si è provveduto ad inserire i dati degli Istituti Sperimentali adattandoli al nuovo schema di contabilità mantenendo i criteri che ogni Struttura ha adottato autonomamente in ragione di precedenti disposizioni normative.

Per quanto concerne le immobilizzazioni materiali si fa presente che è in corso la ricognizione a seguito della quale si provvederà alla reinventariazione dei beni e alla fissazione dei criteri di valutazione ed ammortamento degli stessi.

Lo stato patrimoniale redatto non consente la comparazione dei dati con l'esercizio finanziario 2004 in quanto come detto in precedenza trattasi del primo consuntivo unico dell'Ente e nell'esercizio 2004 l'Ente ha presentato per le strutture di cui al D.lvo 454/99 consuntivi singoli come già indicato per il rendiconto decisionale.

In particolare dalla situazione patrimoniale risultano le seguenti consistenze attive e passive di maggior rilievo:

Immobilizzazioni immateriali € 8.421.395,40 composto da costi di ampliamento per € 4.001.395,03, concessione licenze di software al netto dell'ammortamento per € 94.210,98, immobilizzazioni in corso al netto delle quote di ammortamento per € 3.656.728,98 e diritti reali per € 669.060,41.

Immobilizzazioni materiali € 86.350.854,46 composto da terreni per € 12.011.769,10, edifici per € 47.370.030,16, mobili arredi e macchine d'ufficio per € 1.303.280,43, libri e pubblicazioni per € 10.783.596,48, macchine e attrezzature scientifiche e tecniche per € 7.611.876,77, automezzi per € 2.624.338,07, bestiame per € 1.559.370,94, macchine ed attrezzature agricole per € 3.086.592,51; i valori sono indicati al netto degli ammortamenti.

Attivo circolante € 143.239.585,80 costituito per € 568.403,96 da rimanenze d'esercizio, per € 72.866.538,53 da crediti verso lo Stato ed altri Enti, per € 30.252.125,41 da crediti verso altri soggetti e per € 39.552.517,90 da disponibilità liquide.

Fondo per il trattamento di fine rapporto € 4.996.371,45 costituito per € 491.527,10 da polizze

assicurative stipulate dagli Istituti Nutrizione delle piante e Floricoltura e da quote accantonate nell'avanzo di amministrazione al 31/12/2005 per € 4.156.986,20 alle quali si aggiungono € 289.953,68 che l'Istituto sperimentale per la zootecnia ha provveduto ad accantonare nell'esercizio 2006 ed € 57.904,47 relative alla quota mancante per il raggiungimento del valore della polizza che l'Istituto Sperimentale per la nutrizione piante ha provveduto a versare alla compagnia di assicurazione nel 2006.

Residui passivi € 50.284.149,67 costituiti da debiti verso fornitori, debiti diversi e debiti verso lo Stato ed altri soggetti pubblici; i debiti verso lo Stato sono costituiti da quanto dovuto ai sensi del D.L. 211/2005 per complessivi € 996.908,85.

Il conto economico è stato redatto tenendo conto dei criteri finanziari considerando gli impegni come costi e gli accertamenti come ricavi non avendo l'Ente introdotto, nel corso dell'anno 2005, la contabilità economico patrimoniale.
I dati finanziari sono stati integrati con le poste di natura economica relative alle quote di ammortamento, l'accantonamento del T.F.R., le rimanenze di magazzino, i contributi in conto capitale destinati ad investimenti e gli oneri ed i proventi straordinari.

IL DIRETTORE GENERALE
(Dr. Vincenzo Pilo)

CONSIGLIO PER LA RICERCA E LA SPERIMENTAZIONE IN AGRICOLTURA (C.R.A.)

ESERCIZIO 2006

PAGINA BIANCA

RELAZIONE DEL CONSIGLIO DI AMMINISTRAZIONE

PAGINA BIANCA

CRA
CONSIGLIO PER LA RICERCA E LA SPERIMENTAZIONE IN AGRICOLTURA

Consiglio di Amministrazione

Seduta del 26 GIU. 2007

VERBALE N. 10/2007

Nell'anno **duemilasette,** addì **giovedì 26 giugno,** alle ore 9.26 si è riunito in Roma, nella sede del CRA, sita in via Nazionale n. 82, il Consiglio di Amministrazione del C.R.A., convocato in seduta con nota del giorno 19 giugno 2007, prot. n. 4595/1.1 per discutere e deliberare gli argomenti iscritti al seguente ordine del giorno:

****

OMISSIS

****

3. BILANCIO CONSUNTIVO 2006.

****

Sono presenti: il Prof. Romualdo Coviello, **Presidente** ed i **Consiglieri:**

- Prof. Salvatore Tudisca (d.m. n. 835 del 27/6/03 - esperto designato dal Ministro dell'Istruzione, dell'Università e della Ricerca);
- il Dott. Italo Blotti (esperto designato con d.m. n. 835 del 27/6/03).
- Dott. Vito Viviano (esperto designato con d.m. n. 835 del 27/6/03);
- Prof. Daniele Bassi (d.m. n. 835 del 27/6/03 - esperto designato dalla Conferenza Permanente per i rapporti tra lo Stato, le Regioni e le Province Autonome di Trento e Bolzano);
- Dott. Enrico Martinoli (esperto designato con d.m. n. 835 del 27/6/03.
- la Dott.ssa M. Grazia Mammuccini (d.m. n. 835 del 27/6/03 – esperto designato dalla Conferenza Permanente per i rapporti tra lo Stato, le Regioni e le Province Autonome di Trento e Bolzano);
- Dott. Giancarlo Cargioli (esperto designato con-d.m. MIPAAF n. 2973 del 21/2/2007- CdA CRA

Sono assenti Revisori il Dott. Giuseppe Peri, componente, (nominato con d.m. n. 834 in data 27/6/2003);
Assistono alla seduta per il Collegio dei Revisori; il Dott. Francescantonio D'agostini, Presidente del Collegio dei Revisori dei Conti, (nominato con d.m. n. 834 in data 27/6/2003; il Dott. Carlo Tixon, componente (nominato con d.m. n. 896 del 21/1/2005); Il Dott. Ciro Valentino, componente delegato al controllo a norma art. 12, legge 21/3/'58, n. 25, (designato con deliberazione corte dei conti del 15/3/04).
Partecipa alla seduta la dr.ssa Ida Marandola in qualità di dirigente generale incaricato agli atti di competenza del Direttore generale del CRA a ciò autorizzata con delibera del CDA n. 35 del 14 marzo 2007.

CRA
CONSIGLIO PER LA RICERCA
E LA SPERIMENTAZIONE
IN AGRICOLTURA

Consiglio di Amministrazione

Seduta del 26 GIU. 2007

Svolge le funzioni di **Segretario** la Dott.ssa Maria Siclari, Dirigente del Servizio Affari Legali.

****

OMISSIS

****

3. BILANCIO CONSUNTIVO 2006.

Delibera n.82/07

IL CONSIGLIO DI AMMINISTRAZIONE

VISTI gli atti costitutivi del C. R. A.

VISTO l'art. 15, comma 3 dello Statuto che prevede che il Consiglio di Amministrazione deliberi il conto consuntivo dell'esercizio precedente entro il mese di aprile di ogni anno.

VISTA la relazione al conto consuntivo 2006 del Direttore Generale e la nota integrativa (Allegati 1-2)che illustrano la gestione finanziaria e patrimoniale dell'esercizio in questione.

VISTO il rendiconto finanziario decisionale (Allegato 3)

VISTO il rendiconto finanziario gestionale, allegato n. 4

VISTA la situazione amministrativa generale, allegato n.5

VISTI la situazione patrimoniale ed il conto economico, allegati 6 e 7

VISTO che i suddetti documenti sono allegati al presente verbale.

VISTO il parere del Collegio dei Revisori dei conti espresso con verbale n. 7/2007 del 25 giugno 2007 allegato n 8 al presente verbale.

VISTO l'art. 37 del Regolamento di Amministrazione e contabilità

CRA
CONSIGLIO PER LA RICERCA E LA SPERIMENTAZIONE IN AGRICOLTURA

Consiglio di Amministrazione

Seduta del 26 GIU. 2007

Consiglio per la ricerca e la sperimentazione in agricoltura

Il presente estratto di verbale si compone di n. 3 fogli ed è conforme all'originale conservato agli atti di questa amministrazione - unitamente a n. 8 allegati di n. 169 fogli, per un totale di n. 172 fogli

Il Segretario del
Consiglio di Amministrazione
(Dr.ssa Maria Siclari)
Roma, lì .....

VISTO l'art. 35 del Regolamento di Amministrazione e contabilità

SU PROPOSTA del Presidente

DELIBERA

Di approvare:

il conto consuntivo dell'esercizio finanziario 2006 secondo la relazione e gli allegati di seguito riportati che costituiscono parte integrante del presente verbale.

Il conto consuntivo così deliberato sarà trasmesso per l'approvazione al Ministero delle politiche agricole e forestali, al Ministero dell'Economia e delle Finanze.

Letto, approvato e sottoscritto seduta stante per la sola parte dispositiva.

Il Segretario **Il Presidente**
(F.to Dott.ssa Maria Siclari) (F.to Prof. Romualdo Coviello)

****
****

PAGINA BIANCA

RELAZIONE DEL COLLEGIO DEI REVISORI

PAGINA BIANCA

VERBALE N. 7/2007

Il giorno 25 giugno 2007 alle ore 11,30 si è riunito presso la sede dell'Ente, Via Nazionale 82, il Collegio dei revisori regolarmente convocato con il seguente O.d.G.:

1. comunicazioni del Presidente;
2. riaccertamento dei residui attivi e passivi;
3. bilancio consuntivo 2006;
4. Convenzione tra il CRA e il Comune di Monterotondo per la bonifica e il ripristino ambientale della cava di Monte Oliveto;
5. Varie ed eventuali.

Sono presenti:

- dott. Francescantonio D'AGOSTINI – Presidente
- dott. Carlo Tixon – componente

Assente giustificato: dott. Giuseppe PERI

Sono presenti per il C.R.A. la dr.ssa Ida Marandola, Direttore Generale facente funzioni, la dr.ssa Anna Sirica, Dirigente Servizio Ragioneria, la dr.ssa Speranza De Chiara, Dirigente Servizio Affari Generali, la sig.ra Paola Grizi del Servizio Programmazione Economica.

È presente il Consigliere dr. Ciro Valentino, magistrato della Corte dei Conti, delegato al controllo ai sensi dell'art. 12 della legge 21 marzo 1958.

Assiste alla seduta il Segretario, sig.ra Marilena Aniballi.

Sul punto n. 1) all'O.d.G. il Presidente non ha comunicazioni da effettuare.

Sul punto n. 2) all'O.d.G. la sig.ra Grizi comunica che è stata effettuata la procedura di riaccertamento dei residui attivi e passivi: è stata diramata una circolare alla strutture periferiche e si sta procedendo alla razionalizzazione ed allo smaltimento dei residui, che proseguirà nell'anno finanziario in corso. A questo proposito il Direttore Generale comunica che la Direzione Centrale Attività scientifica si sta occupando della ricognizione dei progetti di ricerca in corso.

Sul punto n. 3) all'O.d.G. la dr.ssa Sirica illustra il conto consuntivo 2006 predisposto dall'Ente: comunica che durante l'anno si è lavorato in contabilità finanziaria e, allo scopo di ottenere una situazione economico-patrimoniale il più possibile rispondente, sono date direttive alle strutture di ricerca di liquidare tutto il liquidabile, provvedendo inoltre ad effettuare le operazioni di ammortamento.

Il Collegio prende in esame il bilancio consuntivo redatto sulla scorta dei documenti contabili e redige la relazione che si allega al presente verbale.

La dr.ssa Marandola illustra il punto n. 4) all'O.d.G relativo alla delibera n. 5/07 del C.d.A. riguardante una convenzione tra il CRA ed il Comune di Monterotondo per la bonifica ed il ripristino ambientale della cava di Monte Oliveto ricadente nell'area di proprietà dell'Istituto

Sperimentale per la Zootecnia. Il Collegio, ai sensi della L. 311/2005 che dispone che in via di autotutela l'Amministrazione può non dare esecuzione ad una delibera del C.d.A., invita l'Amministrazione a predisporre un supplemento di istruttoria riportando la questione alla prossima riunione del Collegio.

La seduta è tolta alle ore 16,30

Letto, confermato e sottoscritto

Dr. Francescoantonio D'Agostini .....

Dr. Carlo Tixon .....

RELAZIONE DEL COLLEGIO DEI REVISORI AL CONTO CONSUNTIVO DELL'ESERCIZIO FINANZIARIO 2006

Allegata al verbale n. 7/2007

PREMESSA

- Il documento contabile 2006 è stato messo a disposizione del Collegio con un invio e-mail in data 19 giugno 2007.
- Nel corso dell'anno si sono tenute le previste riunioni del Collegio ed i componenti hanno assistito alle sedute del Consiglio di Amministrazione.
- Il conto consuntivo è stato redatto in conformità dei criteri fissati dal vigente Regolamento di amministrazione e contabilità ed è stato elaborato sulla base di un nuovo supporto informatico che ha consentito di superare la fase transitoria nella quale i conti consuntivi costituivano un'aggregazione e sintesi delle situazioni contabili degli Istituti.
- Si è preso atto che l'Ente ha proceduto al versamento sui pertinenti capitoli del bilancio dello Stato delle somme relative agli accantonamenti per spese per consumi intermedi, spese per organi, spese per consulenze.
- I dati del bilancio non sono comparabili con quelli dell'anno precedente in quanto solo a decorrere dal 2006 si è adottata una procedura unificata per la gestione del bilancio.

ESAME DEL BILANCIO

Il conto consuntivo 2006 è composto dal rendiconto finanziario decisionale e da quello gestionale, dallo stato patrimoniale, dal conto economico e dalla nota integrativa.

GESTIONE FINANZIARIA

Le risultanze complessive del rendiconto finanziario sono le seguenti:

ENTRATE	Accertamenti	Cassa
Correnti	140.903.879,68	111.811.950,12
Conto capitale	3.501.556,42	2.134.093,50
Partite di giro	21.641.476,75	15.472.013,39
Totale	**166.046.912,85**	**129.418.057,01**

USCITE	Impegni	Cassa
Correnti	134.338.148,52	116.297.479,43
Conto capitale	15.097.565,55	9.852.054,32
Partite di giro	21.641.476,75	8.877.112,20
Totale	**171.077.190,82**	**135.026.645,95**
Disavanzo finanziario competenza/cassa	-5.030.277,97	-5.608.588,94
Totale	**166.046.912,85**	**129.418.057,01**

Gestione dei residui

Residui attivi

Situazione al 1.1.2006	€ 103.147.807,83	
Variazione in diminuzione	- € 903.622,61	
Somme riscosse		€ 23.210.876,77
Somme rimaste da riscuotere		€ 79.033.308,45
Residui attivi esercizio 2006		€ 36.628.855,84
Totale residui attivi		**€ 115.662.164,29**

Residui passivi

Residui al 1.1.2006	€ .50.284:149,67	
Variazioni in diminuzione	- € 1.299.450,05	
Somme pagate		- € 26.343.851,81
Somme rimaste da pagare		€ 22.640.847,81
Residui passivi esercizio 2006		€ 36.050.544,87
Totale residui passivi		**€ 58.691.392,68**

Il Collegio ha preso in esame il riaccertamento dei residui attivi e passivi le cui variazioni complessive sono risultate pari rispettivamente ad € - 903.622,61 ed € - 1.299.450,05. In merito alle maturazioni delle singole variazioni si fa rinvio alla relazione amministrativa del Direttore Generale.

Al riguardo, nel dare atto che è stato avviato da parte dei competenti uffici dell'Amministrazione centrale un processo di verifica della situazione dei residui attivi e passivi degli ex Istituti, si rappresenta la necessità di proseguire ed accelerare tale riscontro al fine di conoscere l'esatta situazione creditoria e debitoria dell'Ente.

Situazione amministrativa

Disponibilità finanziaria al 31.12.2006		€ 30.810.950,77
Residui attivi	€ 115.662.164,29	
Residui passivi	€ 58.691.392,68	
Avanzo di Amministrazione al 31.12.2006		**€ 87.781.722,38**

Detto avanzo al netto dei fondi vincolati ammontanti a € 74.271.149,43 (TFR, per investimenti, borse di studio, assegni di ricerca, fondo rinnovi contrattuali, interventi per il personale, progetti di ricerca, avanzi aziende agrarie e derivanti da interventi strutturali, fondo speciale) risulta disponibile per **€ 13.510.572,65.**

Gestione di cassa

La consistenza di cassa al 1.1.2006 di € 39.552.514,75 diminuita del saldo della gestione 2006 è pari ad € 30.810.950,77 risultante dalle scritture dell'Ente è stata riconciliata con quella risultante presso la Banca d'Italia.

Analisi della gestione Finanziaria

Le entrate correnti accertate nell'esercizio sono costituite prevalentemente dal contributo da parte dello Stato, pari all'82,20%; le altre entrate sono costituite dai redditi e proventi patrimoniali, dalle entrate derivanti dalla vendita di beni e servizi e da poste correttive e compensative delle uscite, pari al 17,80%.

Le entrate in conto capitale, ammontanti ad € 3.501.556,42 sono derivanti da contributi statali per lavori di ristrutturazione immobili e acquisizione attrezzature di ricerca.

Le uscite correnti riguardano spese per gli organi istituzionali pari al 0,38%, oneri di personale pari al 70,34%, spese per acquisto di beni e servizi ed oneri vari di funzionamento pari al 29,23%.

Le uscite in conto capitale sono riferite ad acquisizioni di beni di uso durevole, ed all'erogazione dell'indennità di anzianità al personale dipendente cessato dal servizio.

Le partite di giro pareggiano nell'ammontare complessivo di € 21.641.476,75.

Gestione del patrimonio

Al 31.12.2006 il C.R.A. evidenzia un saldo del patrimonio netto pari a 108.139.670 €. Il riepilogo delle movimentazioni del patrimonio netto nel corso dell'esercizio è riportato nel seguente prospetto:

Descrizione	31/12/2006	31/12/2005
Patrimonio netto	**108.139.670**	**179.708.508**
di cui:		
Avanzo economico portati a nuovo	**87.292.335**	**142.587.485**
Avanzo economico d'esercizio	**20.847.335**	**37.121.022**

La variazione in diminuzione del patrimonio netto rispetto al 31.12.2005 pari ad € 92.416.172,00 è dovuta alle rettifiche effettuate in sede di riapertura dei conti al 31.1.2006 resesi necessarie a seguito della mancata contabilizzazione negli esercizi precedenti dei ricavi afferenti a progetti di ricerca pluriennali secondo il criterio della competenza economica dell'esercizio come evidenziato dal Collegio nella precedente relazione.

Pertanto, gli avanzi economici risultanti al termine del'esercizio precedente sono stati ridotti degli importi dei ricavi di competenza degli esercizi successivi mediante l'appostazione di un risconto passivo di € 65.606.788,00.

La situazione patrimoniale al 31.12.2006 presenta attività per complessivi € 220.083.621,57, passività per € 111.943.950,62 ed un patrimonio netto di € 108.139.670,95 costituito dall'avanzo economico dell'esercizio e di quelli conseguiti negli esercizi precedenti rettificati.

Il conto economico registra un avanzo dell'esercizio di € 20.847.335,87 .

Nella nota integrativa vengono precisati i criteri di valutazione così come previsto dal Regolamento di contabilità e dal DPR 97/2003.

Considerazioni conclusive:

Tutto ciò premesso il Collegio, tenuto anche conto che l'Ente ha rispettato i vincoli finanziari di contenimento della spesa pubblica, esprime avviso favorevole ai fini dell'approvazione del Bilancio in esame.

Roma, 25 giugno 2007

Dr. Francescantonio D'Agostini

Dr. Carlo Tixon

BILANCIO CONSUNTIVO

PAGINA BIANCA

CRA
CONSIGLIO PER LA RICERCA
E LA SPERIMENTAZIONE
IN AGRICOLTURA

CONTO CONSUNTIVO DEL CRA

ESERCIZIO 2006

Relazione del Presidente sulla Gestione

Il Conto Consuntivo dell'esercizio finanziario 2006 per il CRA è stato redatto in conformità alle norme ed ai criteri fissati dal Regolamento di Amministrazione e contabilità, approvato con D.I. del 01/10/2004.

In premessa giova ricordare che il Bilancio preventivo del CRA per l'esercizio finanziario 2006 è stato compilato ai sensi del Regolamento innanzi citato ed è stato approvato con delibera del Consiglio di Amministrazione n. 18/07 del 28 febbraio 2007.

Il documento contabile per l'esercizio finanziario 2006, nel rispetto della configurazione del CRA definito con D.Lgs. 454/99, comprende i 28 Istituti Sperimentali.

La stesura del bilancio di previsione 2006 è avvenuta a conclusione del primo anno di gestione unificata dell'Ente che ha visto, tra l'altro, l'introduzione di notevoli cambiamenti nelle procedure per la predisposizione del bilancio stesso e per la sua gestione informatica. Un ulteriore elemento di novità, in questo caso puramente tecnico, ma altrettanto rilevante in termini di costruzione ed adattamento del Bilancio precedente, è rappresentato dall'adozione di un nuovo supporto informatico, operante in rete ed accessibile in tempo reale da tutte le strutture amministrative dell'Istituto.

Questa serie di innovazioni rilevanti, intervenute tutte contemporaneamente nel corso del 2005, hanno continuato a produrre i loro effetti nel tempo rendendo la costruzione del Bilancio 2006 particolarmente complessa, sia dal punto di vista operativo che da quello politico-gestionale.

In questo quadro occorre anche considerare che la scarsità di risorse disponibili ha reso ancora più difficile la normale attività di gestione, ragion per cui è stato giocoforza ricorrere a rimedi di natura prettamente contabile, come ad esempio frequenti variazioni di bilancio, per assicurare una gestione in equilibrio sufficiente a coprire tutte le attività.

A differenza dei bilanci precedenti al 2005, che prevedevano l'assegnazione di risorse a monte di Bilanci individuali relativi ai 28 Istituti, successivamente gestite in autonomia dagli stessi, il Bilancio 2006 è unico per tutto l'Istituto.

Il Bilancio è stato costruito in modalità bottom-up, inizialmente alle strutture di ricerca è stato assegnato un Fondo Funzionamento Ordinario pari a euro 91.140.000,00 (all.1). Successivamente in corso d'anno il MIPAF ha assegnato un'ulteriore integrazione pari a euro 2.119.081,00.

Nel corso dell'esercizio 2006 è emerso un problema di rilevante spessore contabile: la notevole entità registrata, per l'anno 2005, dell'avanzo ordinario riferito agli Istituti, a tale anomalia, riconducibile alla gestione storica di 28 bilanci separati ed indipendenti, si è iniziato a porre rimedio nel corso della predisposizione del Bilancio di Previsione 2007 con l'acquisizione a livello centrale dell'avanzo ordinario che potrebbero essere riassegnati successivamente e solo in parte alle Strutture con deliberazione del Consiglio di Amministrazione.
Nella sostanza una volta che sarà concluso il processo di progressiva riduzione di tale avanzo e, nel rispetto dell'unicità di bilancio, si potranno valutare forme di riassegnazione delle risorse correlandole a comportamenti virtuosi delle singole strutture.

Il bilancio unico ha consentito, inoltre, di provvedere più facilmente all'eliminazione di duplicazioni nelle destinazioni di spesa proposte localmente.

Il nuovo supporto informatico, in grado di assicurare migliori capacità operative e maggiore completezza e chiarezza dei dati forniti, ha permesso nel corso del 2006 di implementare il

modulo di Contabilità economico-patrimoniale con la redazione di un apposito piano dei conti e dei nuovi schemi di stato patrimoniale e conto economico.

Nel corso dell'esercizio 2006 sono state avviate le attività per l'implementazione dal 1 gennaio 2007 dei seguenti moduli

1) Modulo contabilità commerciale e fiscale: a decorrere dal 1° gennaio 2007 è stata avviata la tenuta della contabilità fiscale attraverso il software TEAM di Gesinf acquisito nell'esercizio 2006; tale modulo consentirà di ottemperare ai necessari adempimenti fiscali con la tenuta di una contabilità fiscale più omogenea e chiara; contemporaneamente si sono svolti presso la sede centrale i corsi di formazione del personale volti a rendere meno ostica una materia molto complessa come quella in parola.
2) Modulo gestione cespiti e inventario: attraverso l'utilizzo di un modulo acquisito da Gesinf e di seguito alle attività svolte nel corso del 2006, si prevede di attivare le gestione patrimoniale in via sperimentale dal 1 luglio 2007.

Con riferimento all'attività di cui al punto 2 si pone la necessità di ricostruire anche le situazioni pregresse in modo da raggiungere una condizione di chiarezza dei dati patrimoniali.
Sono stati avviati, infine, i contatti con la stessa società GESINF per la implementazione del programma TEAM con un modulo che consenta di effettuare il controllo di gestione in maniera aderente alle necessità del CRA.

Le novità registrate nel corso del 2006 anche a seguito dell'applicazione del nuovo regolamento sull'amministrazione, sulla contabilità e sull'attività contrattuale del CRA possono essere così riassunte:

- bilancio unico e centralizzato;
- Uniformità ai principi contabili del D.P.R. 23 febbraio 2003, n. 97;
- Applicazione al bilancio del principio della redazione dei budget connessi ad una gestione per obiettivi;
- Introduzione della contabilità economico-patrimoniale;

Avvio dei seguenti processi di informatizzazione:

- contabilità commerciale e per gli adempimenti fiscali;
- tenuta delle scritture patrimoniali e dell'inventario attraverso il software TEAM;
- Introduzione del controllo di gestione.

Dalle situazioni sopra rappresentate e dal nuovo quadro normativo-regolamentare, che da ottobre 2004 costituisce per il CRA la data di inizio delle attività del nuovo ente così come riordinato con decreto legislativo n. 454/99, può evidenziarsi la difficoltà di un confronto tra la gestione passata e la gestione presente e futura (esercizi dal 2005 in poi); tale incomparabilità deriva da molteplici motivazioni; tra cui le principali possono essere di seguito elencate:

- diverso piano dei conti e introduzione della gestione per obiettivi (progetti);
- bilanci autonomi degli Istituti degli Istituti negli esercizi precedenti in contrapposizione al bilancio unico di competenza e cassa dell'ente a decorrere dal 2005.

Il Presidente

Prof. Romualdo Coviello

ALLEGATO 1

ISTITUTI	CONTR. FUNZIONAM. ANNO 2006
AGRONOMICO	429.507,00
AGRUMICOLTURA	270.618,00
ASSESTAMENTO FORESTALE E ALPICOLTURA	77.797,00
CEREALICOLTURA	1.579.178,00
COLTURE FORAGGERE	519.389,00
COLTURE INDUSTRIALI	502.557,00
ELAIOTECNICA	126.361,00
ENOLOGIA	429.610,00
FLORICOLTURA	724.956,00
FRUTTICOLTURA	1.216.335,00
LATTIERO CASEARIO	201.577,00
MECCANIZZAZIONE AGRICOLA	574.864,00
NUTRIZIONE PIANTE	603.991,00
OLIVICOLTURA	313.143,00
ORTICOLTURA	666.948,00
PATOLOGIA VEGETALE	604.024,00
SELVICOLTURA	343.881,00
STUDIO E DIFESA SUOLO	375.048,00
PIOPPICOLTURA	294.000,00
TABACCO	279.669,00
VALORIZZAZ. TECNOLOGICA PRODOTTI AGRICOLI	221.172,00
VITICOLTURA	640.947,00
ZOOLOGIA AGRARIA	414.982,00
ZOOTECNIA	1.426.042,00
APICOLTURA	773.000,00
UCEA	96.000,00
LAB. IDROBIOLOGIA	20.000,00
TOTALE	**13.725.596,00**
DIREZIONE GENERALE	**70.040.000,00**
DIREZIONE CENTRALE AFFARI GIURIDICI	**7.374.404,00**
TOTALE	**91.140.000,00**

CRA
CONSIGLIO PER LA RICERCA
E LA SPERIMENTAZIONE
IN AGRICOLTURA

Relazione tecnica al Bilancio del Direttore Generale

STRUTTURA TECNICA DEL BILANCIO

Il bilancio decisionale, redatto in termini di competenza, risponde ai requisiti stabiliti dal DPR n. 97/2003, ed è strutturato, ai sensi del D.Lvo 454/99 e del nuovo Regolamento di amministrazione e contabilità in Quattro Centri di responsabilità di 1° Livello.

1. Presidenza
2. Direzione Generale
3. Direzione Centrale Attività Scientifica
4. Direzione Centrale Affari Legali

Le entrate sono ripartite in 4 titoli:

I) entrate correnti
II) entrate in conto capitale
III) Gestione Speciale
IV) partite di giro

Le uscite sono ripartite in 4 titoli

I) Uscite correnti
II) Uscite in conto capitale
III) Gestione Speciale
IV) Partite di giro

Il conto consuntivo, ai sensi dell'articolo 35 del Regolamento di amministrazione, contabilità e attività contrattuale del CRA, si compone dei seguenti documenti:

1) conto del bilancio;
2) conto economico;
3) stato patrimoniale.

Al consuntivo sono, inoltre, allegati:

a) la situazione amministrativa;
b) la relazione sulla gestione;
c) la relazione del Collegio dei Revisori dei conti.

La dimostrazione e l'esposizione dei flussi finanziari ed economico- patrimoniali è esaminata nel dettaglio nella nota integrativa al conto consuntivo.

Nota integrativa

Il presente documento, ai sensi del Regolamento di Contabilità, si articola nelle seguenti parti:

criteri di valutazione utilizzati nella redazione del conto consuntivo;

analisi delle voci del rendiconto finanziario;

conto economico

stato patrimoniale;

altre notizie integrative.

CRITERI DI VALUTAZIONE UTILIZZATI NELLA REDAZIONE DEL CONTO CONSUNTIVO

Il Conto Consuntivo 2006 è redatto nel rispetto, dei principi contabili civilistici e pubblici; detti principi consentono di integrare e completare le norme del codice civile, di cui costituiscono lo strumento interpretativo.

I principali principi contabili presi a riferimento sono quelli della veridicità, della certezza, della prudenza, della chiarezza e della comparabilità.

Relativamente a quest'ultimo principio la sua applicazione è avvenuta per quanto possibile in quanto la fase di riordino ha comportato il cambiamento degli schemi di bilancio.

ANALISI DELLE VOCI DEL RENDICONTO FINANZIARIO

RENDICONTO FINANZIARIO DEL CRA (Allegati 2 3a 3b)

Come da Regolamento di Contabilità il bilancio del CRA è distinto in decisionale e gestionale e comprende i dati finanziari consolidati di competenza e di cassa.

Per quanto riguarda le entrate, le somme accertate dal CRA sono € **166.046.912,85e** le somme riscosse sono pari a € **129.418.057,01** in c/competenza ed € **23.210.876,77** in c/residui per un totale di riscosso di € **152.628.933,78.**

Le entrate sono così suddivise:

	Totale Accertato	Totale Riscosso c/competenza *	Totale Riscosso c/residui *	Totale riscosso
Presidenza	0,00	0,00	0,00	0,00
Direzione Generale	70.537.321,87	69.453.249,86	1.538.172,18	70.991.422,04
Direzione Centrale Attività Scientifiche	84.349.961,60	48.895.344,83	17.835.510,71	66.730.855,54
Direzione Centrale Affari Giuridici	11.159.629,38	11.069.462,32	3.837.193,88	14.906.656,20
Totale	**166.046.912,85**	**129.418.057,01**	**23.210.876,77**	**152.628.933,78**

- *Dati comprensivi delle partite di giro.*

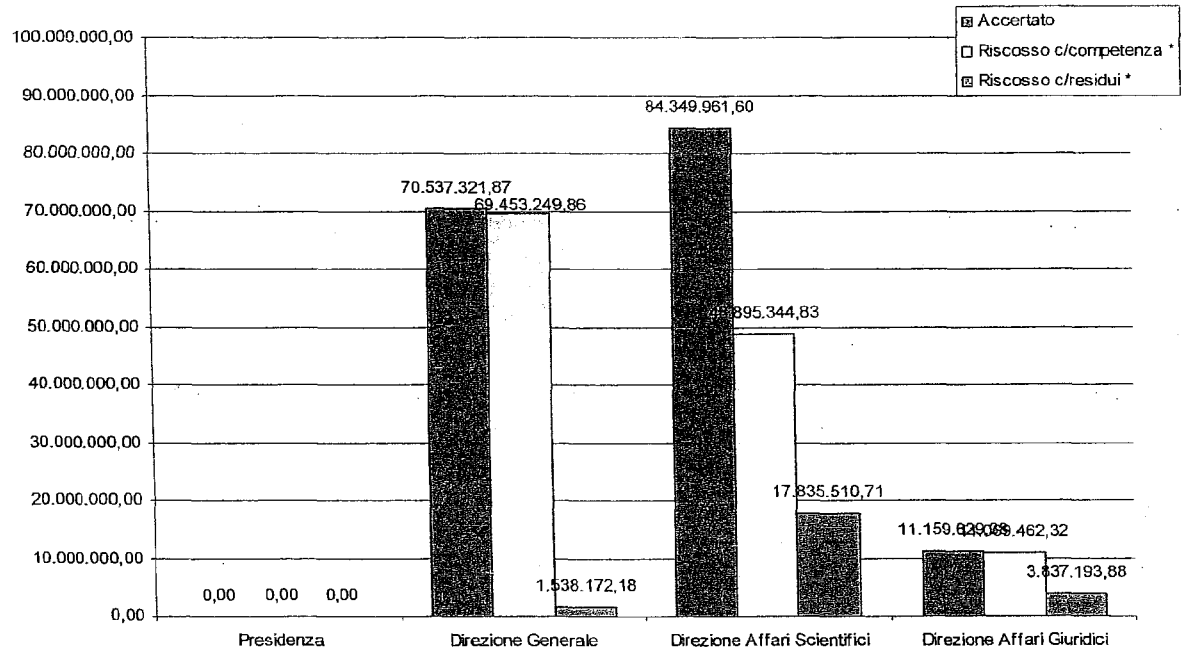

Con riferimento alle uscite, le somme impegnate dal CRA in relazione ai Centri di Responsabilità sono evidenziate in € **171.077.190,82** e le somme pagate sono risultate pari a € **135.026.645,95** in c/competenza ed € **26.343.851,81** in c/residui per un totale pagato di € **161.370.497,76.**

Le spese appaiono così suddivise:

	Totale Impegnato	Totale Pagato c/competenza *	Totale Pagato c/residui *	Totale pagato
Presidenza	616,37	616,37	0,00	616,37
Direzione Generale	70.508.506,75	67.658.851,81	286.898,83	67.945.750,64
Direzione Centrale Attività Scientifiche	90.540.664,81	62.593.175,83	23.375.481,63	85.968.657,46
Direzione Centrale Affari Giuridici	10.027.402,89	4.774.001,94	2.681.471,35	7.455.473,29
Totale	**171.077.190,82**	**135.026.645,95**	**26.343.851,81**	**161.370.497,76**

* *Dati comprensivi delle partite di giro.*

Ulteriori elementi di valutazione possono essere desunti dal rendiconto finanziario di competenza gestionale che considera il dettaglio dei singoli capitoli e dei centri di responsabilità di secondo livello.

Le Entrate sono suddivise nei seguenti titoli principali:

RIEPILOGO ENTRATE

Titolo	Previsioni definitive	Totale Entrate Accertate	Totale Entrate Riscosse c/competenza*
Fondo iniziale di Cassa	39.552.514,75		
I - Entrate correnti	141.012.323,23	140.903.879,68	111.811.950,12
II - Entrate in conto capitale	3.440.748,15	3.501.556,42	2.134.093,50
III – Gestioni Speciali	0,00	0,00	0,00
IV-Partite di giro	39.470.996,17	21.641.476,75	15.472.013,39
Totale delle entrate	**183.924.067,55**	**166.046.912,85**	**129.418.057,01**

**Dati comprensivi delle partite di giro.*

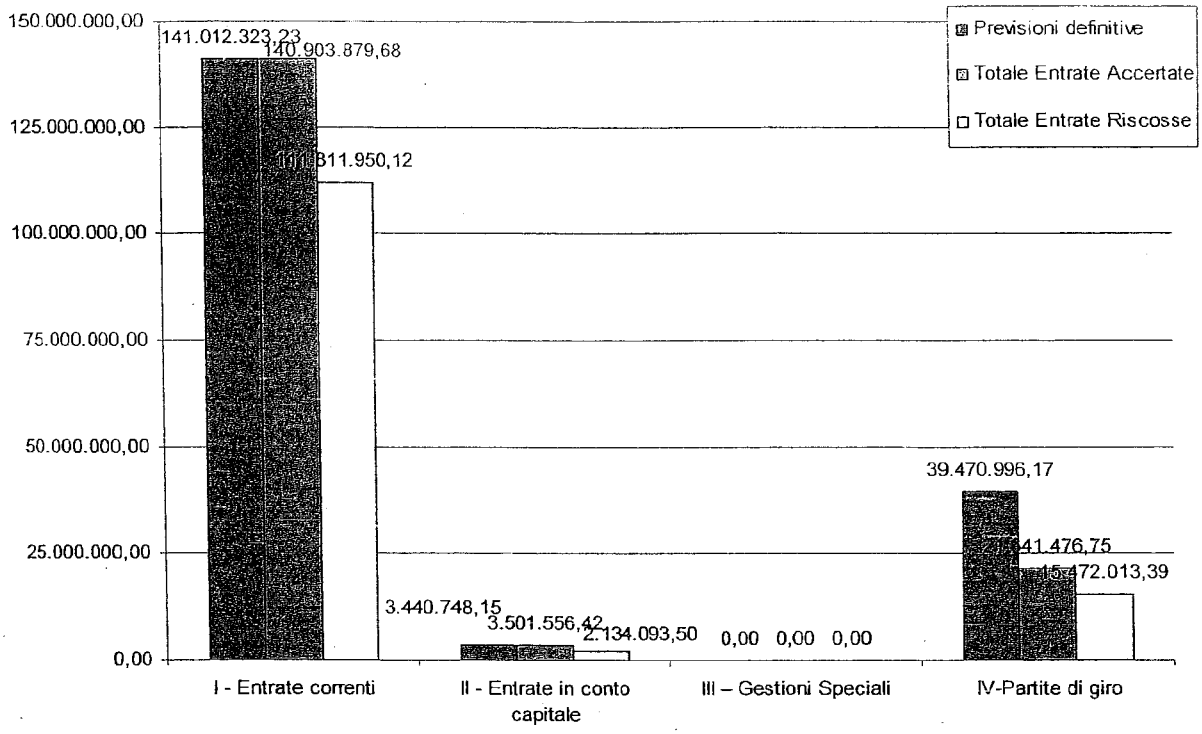

Il totale delle entrate accertate , pari a Euro **166.046.912,85** evidenzia le risorse finanziarie complessive che, oltre all'avanzo di amministrazione, si sono rese disponibili nel corso dell'esercizio finanziario 2006.

Maggiori elementi di dettaglio per le entrate possono essere desunti dall'allegato 4. (Bilancio di verifica con classificazione delle entrate per struttura e per sottostruttura).

SPESE:

Le spese sostenute sono suddivise nei seguenti titoli principali:

RIEPILOGO SPESE

Titolo	Previsioni definitive	Totale Spese Impegnate	Totale Spese Pagate c/competenza*
I - Uscite correnti	202.118.891,26	134.338.148,52	116.297.479,43
II - Uscite in conto capitale	29.476.014,25	15.097.565,55	9.852.054,32
III - Gestioni Speciali	0,00	0,00	0,00
IV-Partite di giro	39.470.996,17	21.641.476,75	8.877.112,20
Totale delle entrate	**271.065.901,68**	**171.077.190,82**	**135.026.645,95**

* *Dati comprensivi delle partite di giro.*

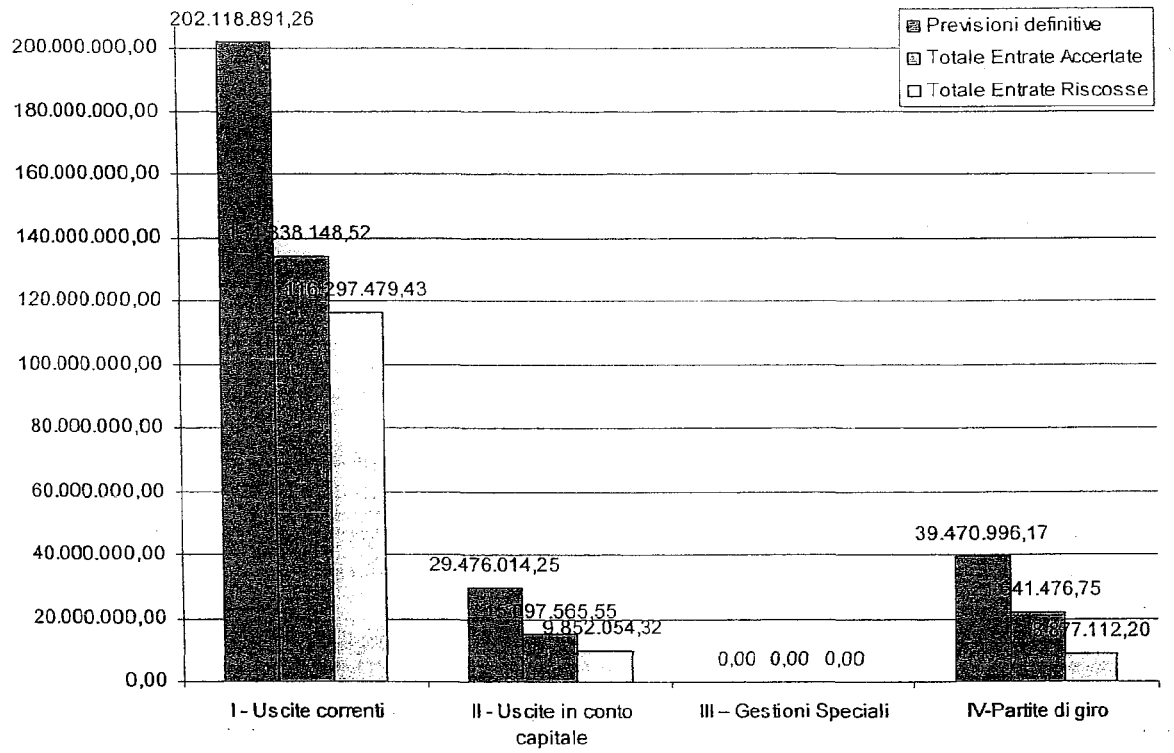

Le spese sostenute nell'anno 2006 possono essere così riassunte, divise per ciascuno dei Quattro centri di responsabilità di primo livello.

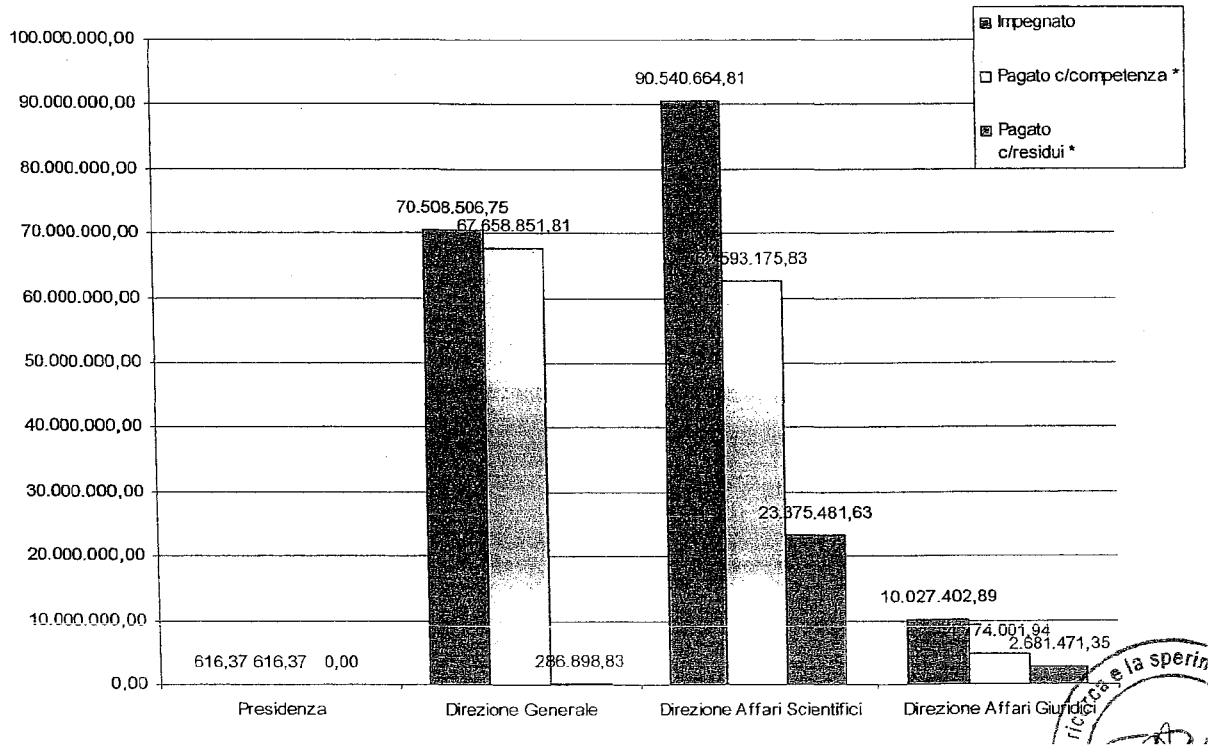

PRESIDENZA

Presidenza	Previsione definitiva	Totale Spese Impegnate	Totale Spese Pagate c/competenza	% impegnato sul totale escluse p. giro
Uscite Correnti				
Spese per gli organi dell'ente	1.000,00	408,80	408,80	66%
Spese per il personale in servizio	0,00	0,00	0,00	0%
Spese per acquisizione di beni e servizi	900,00	207,57	207,57	34%
Spese per prestazioni istituzionali	0,00	0,00	0,00	0%
Trasferimenti passivi	0,00	0,00	0,00	0%
Oneri finanziari	0,00	0,00	0,00	0%
Oneri tributari	0,00	0,00	0,00	0%
Altre Uscite correnti	0,00	0,00	0,00	0%
Uscite in conto capitale				
Acquisizione di beni ad uso durevole	0,00	0,00	0,00	0%
Acquisizione di Immobilizzazioni tecniche + Partecipazioni e acquisto di valori mobiliari	0,00	0,00	0,00	0%
Immobilizzazioni finanziarie	0,00	0,00	0,00	0%
Spese non classificabili in altre voci				
Fondi ed accantonamenti	0,00	0,00	0,00	0%
Partite di giro				
Uscite aventi natura di partite di giro	0,00	0,00	0,00	
Totale	**1.900,00**	**616,37**	**616,37**	**100%**
Totale senza Partite di Giro	**1.900,00**	**616,37**	**616,37**	

La ripartizione nelle principali categorie di spesa per la Direzione Generale è la seguente:

Direzione Generale	Previsione definitiva	Totale Spese Impegnate	Totale Spese Pagate c/competenza	% impegnato sul totale escluse p. giro
Uscite Correnti				
Spese per gli organi dell'ente	72.500,00	36.057,89	35.217,59	0%
Spese per il personale in servizio	74.531.083,44	65.155.571,53	62.444.823,73	92%
Spese per acquisizione di beni e servizi	943.900,00	870.520,84	801.862,96	1%
Spese per prestazioni istituzionali	0,00	0,00	0,00	0%
Trasferimenti passivi	0,00	0,00	0,00	0%
Oneri finanziari	0,00	0,00	0,00	0%
Oneri tributari	4.676.722,37	4.008.169,31	4.006.935,08	6%
Altre Uscite correnti	0,00	0,00	0,00	0%
Uscite in conto capitale				
Acquisizione di beni ad uso durevole	425.802,50	0,00	0,00	0%
Acquisizione di Immobilizzazioni tecniche + Partecipazioni e acquisto di valori mobiliari	819.809,18	438.187,18	370.012,45	1%
Immobilizzazioni finanziarie	0,00	0,00	0,00	0%
Spese non classificabili in altre voci				
Fondi ed accantonamenti	1.436.000,00	0,00	0,00	0%
Partite di giro				
Uscite aventi natura di partite di giro	0,00	0,00	0,00	
Totale	**82.905.817,49**	**70.508.506,75**	**67.658.851,81**	**100%**
Totale senza Partite di Giro	**82.905.817,49**	**70.508.506,75**	**67.658.851,81**	

La ripartizione nelle principali categorie di spesa per la Direzione Scientifica è la seguente:

Direzione Scientifica	Previsione definitiva	Totale Spese Impegnate	Totale Spese Pagate c/competenza	% impegnato sul totale escluse p. giro
Uscite Correnti				0%
Spese per gli organi dell'ente	5.164,61	5.164,60	5.164,60	38%
Spese per il personale in servizio	50.454.366,97	27.639.544,65	21.795.535,83	25%
Spese per acquisizione di beni e servizi	36.930.110,80	18.609.083,01	14.031.631,19	5%
Spese per prestazioni istituzionali	9.894.995,78	3.933.318,41	2.742.173,66	8%
Trasferimenti passivi	10.280.698,71	5.759.586,51	3.998.475,21	0%
Oneri finanziari	43.195,43	16.012,45	14.689,85	5%
Oneri tributari	5.490.833,63	3.514.338,33	3.091.323,74	0%
Altre Uscite correnti	975.135,01	108.785,32	105.833,38	7%
Uscite in conto capitale				
Acquisizione di beni ad uso durevole	15.726.957,62	5.370.787,97	4.301.060,65	11%
Acquisizione di Immobilizzazioni tecniche + Partecipazioni e acquisto di valori mobiliari	11.009.758,99	7.886.713,86	4.056.134,51	1%
Immobilizzazioni finanziarie	541.185,96	529.411,68	503.514,72	
Spese non classificabili in altre voci				0%
Fondi ed accantonamenti	984.523,49	262.549,26	83.892,49	
Partite di giro				
Uscite aventi natura di partite di giro	16.215.996,17	16.905.368,76	7.863.746,00	**100%**
Totale	**158.552.923,17**	**90.540.664,81**	**62.593.175,83**	
Totale senza Partite di Giro	**142.336.927,00**	**73.635.296,05**	**54.729.429,83**	

La ripartizione nelle principali categorie di spesa per la Direzione Affari Giuridici è la seguente:

Direzione Affari Giuridici	Previsione definitiva	Totale Spese Impegnate	Totale Spese Pagate c/competenza	% impegnato sul totale escluse p. giro
Uscite Correnti				
Spese per gli organi dell'ente	640.390,00	459.505,27	422.818,70	9%
Spese per il personale in servizio	1.767.336,00	1.698.929,46	792.457,48	32%
Spese per acquisizione di beni e servizi	1.650.555,75	1.614.006,96	1.361.981,98	31%
Spese per prestazioni istituzionali	0,00	0,00	0,00	0%
Trasferimenti passivi	212.858,97	212.858,97	212.858,97	4%
Oneri finanziari	1.000,00	109,64	106,54	0%
Oneri tributari	182.130,00	107.175,62	74.260,66	2%
Altre Uscite correnti	0,00	0,00	0,00	0%
Uscite in conto capitale				
Acquisizione di beni ad uso durevole	0,00	0,00	0,00	0%
Acquisizione di Immobilizzazioni tecniche + Partecipazioni e acquisto di valori mobiliari	952.500,00	872.464,86	621.331,99	16%
Immobilizzazioni finanziarie	0,00	0,00	0,00	0%
Spese non classificabili in altre voci				
Fondi ed accantonamenti	943.490,30	326.244,12	274.819,42	6%
Partite di giro				
Uscite aventi natura di partite di giro	23.255.000,00	4.736.107,99	1.013.366,20	
Totale	**29.605.261,02**	**10.027.402,89**	**4.774.001,94**	**100%**
Totale senza Partite di Giro	**6.350.261,02**	**5.291.294,90**	**3.760.635,74**	

Evidenziando per categorie di spesa e cram:

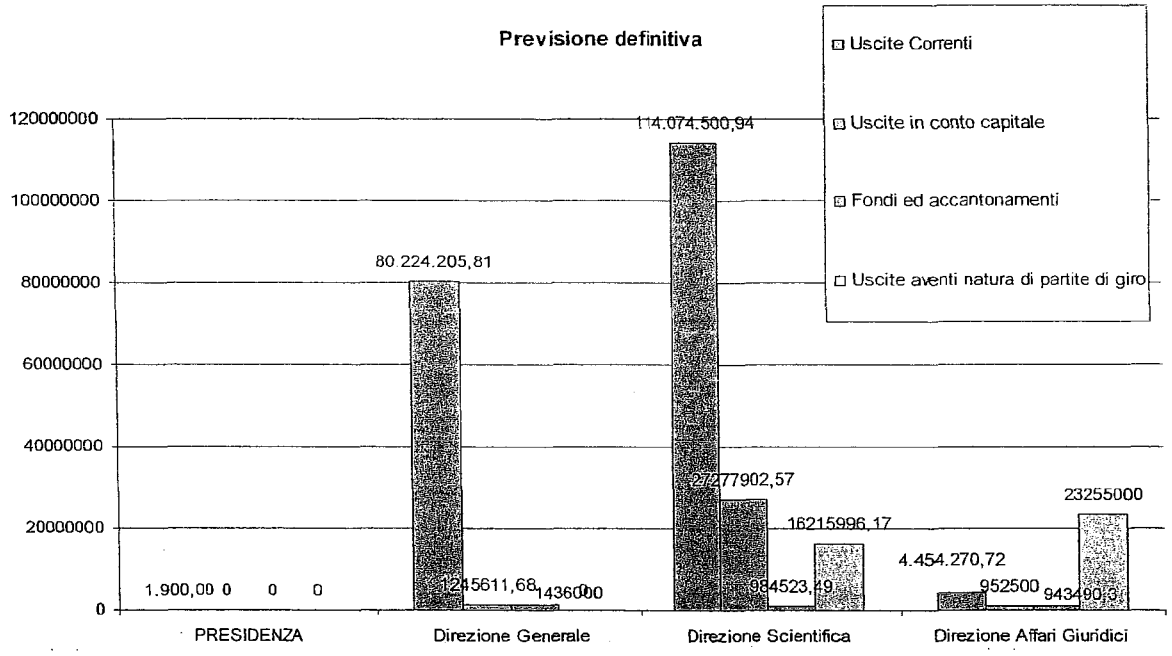

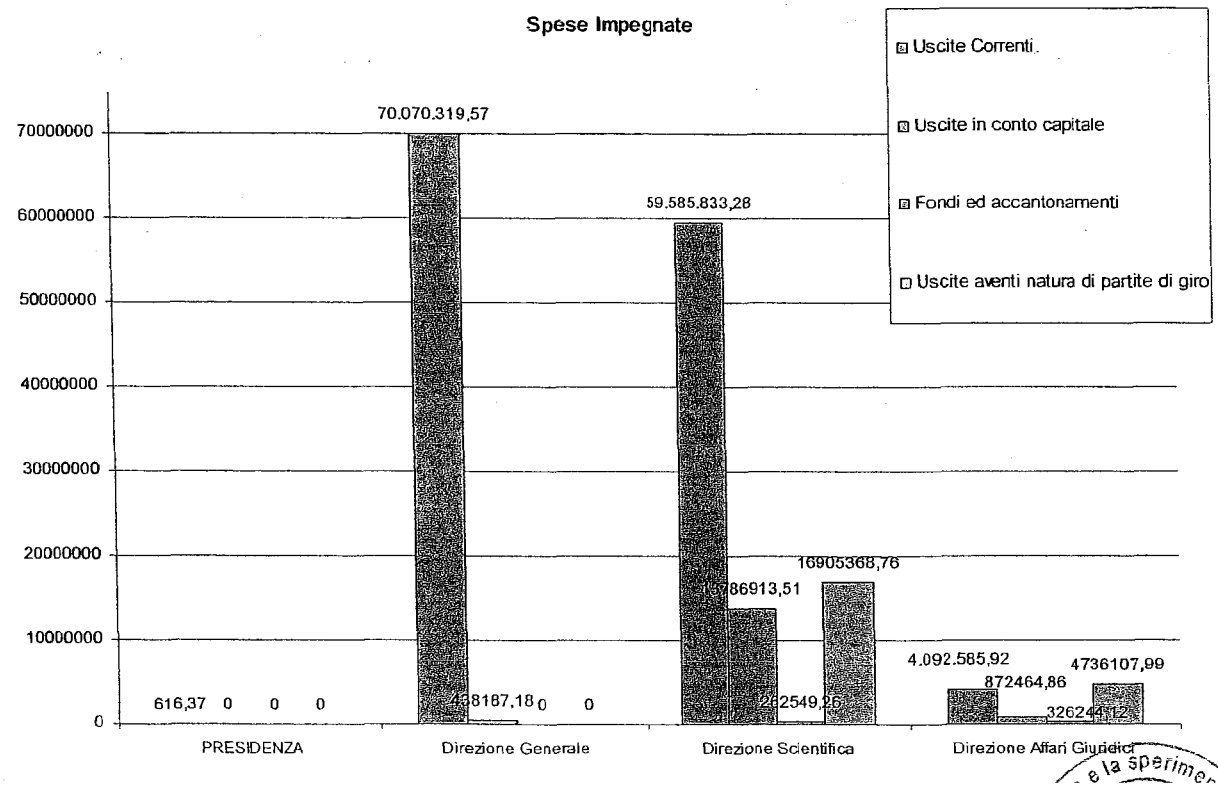

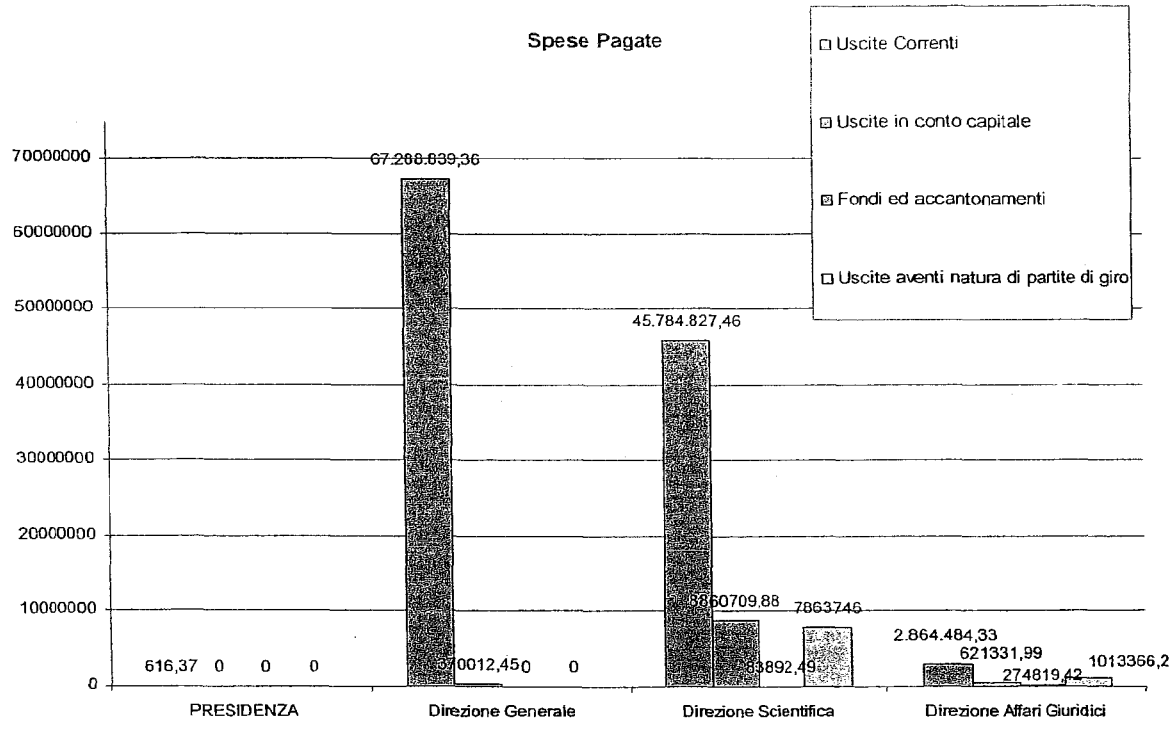

Maggiori elementi di dettaglio per le spese possono essere desunti dall'allegato 4a (Bilancio di verifica con classificazione delle spese per struttura).

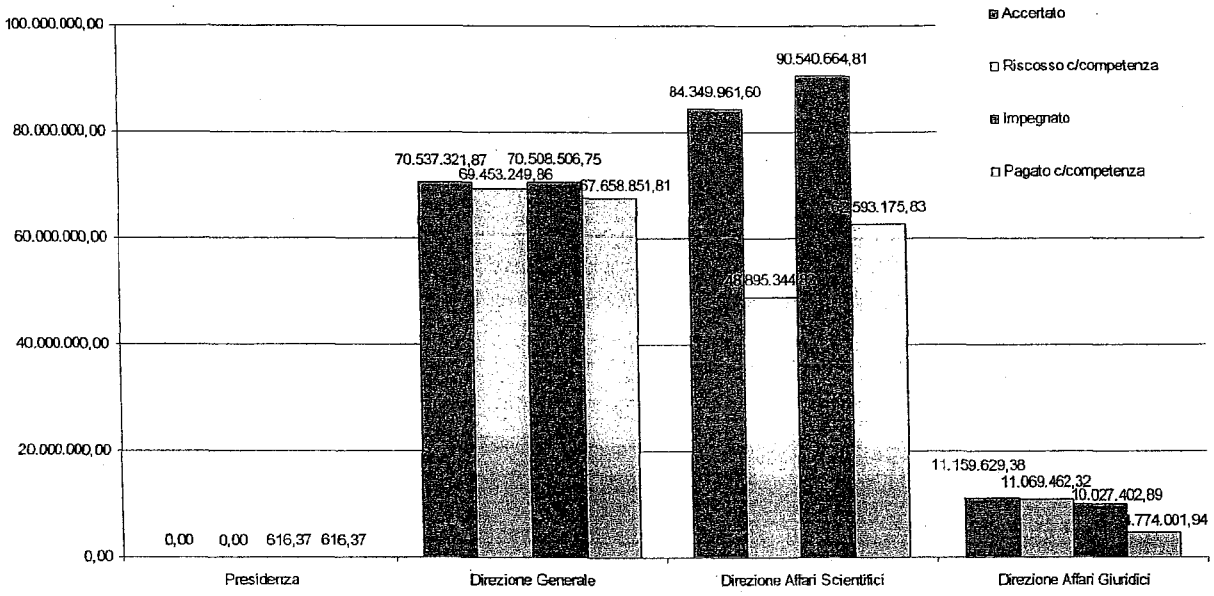

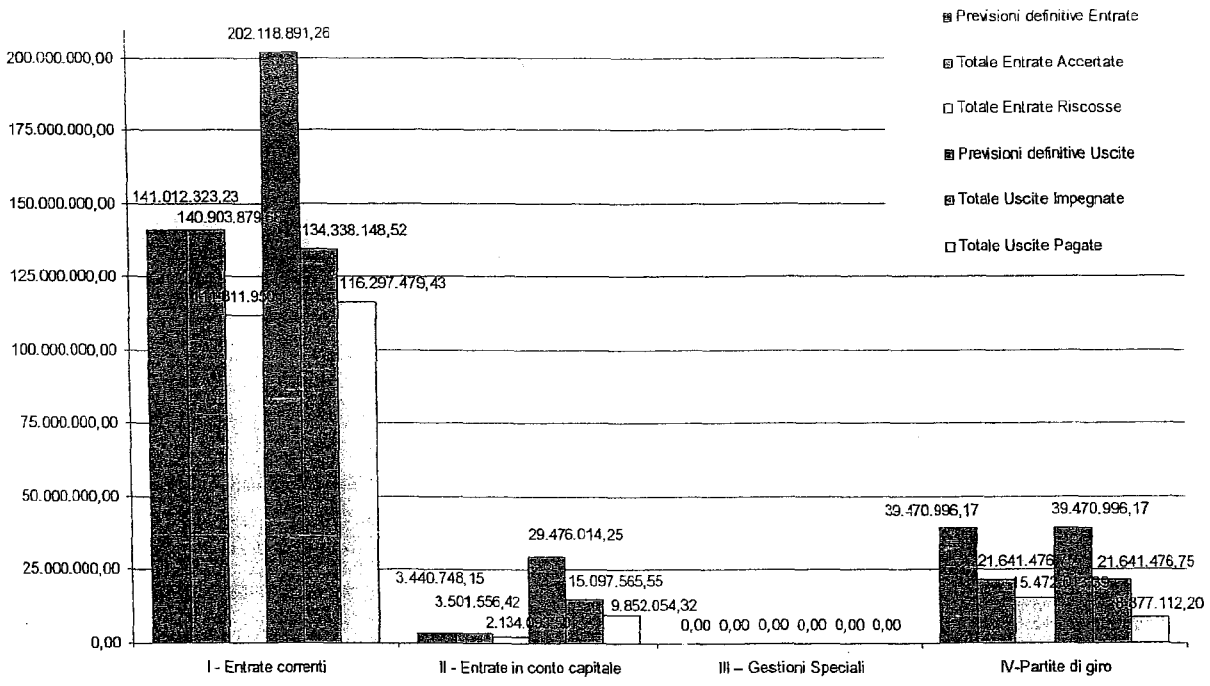

Nel fondo di riserva è stata iscritta come preventivo la somma di € 464.737,00 per il capitolo Fondo rischi ed oneri art. 17 del RAC e di € 1.569.728,99 per il capitolo Fondo di riserva per uscite impreviste art. 15 del RAC.

Va, infine, considerato che, in seguito alle disposizioni normative (Leggi Finanziarie e decreti tagliaspese), si è proceduto al versamento sui pertinenti capitoli del bilancio dello Stato delle somme relative agli accantonamenti su spese per consumi intermedi, spese per organi, spese per consulenze.

I flussi finanziari relativi al 2006 possono essere così riassunti:

Fondo iniziale di Cassa	€ 39.552.514,75 +
Riscossioni	€ 152.628.933,78 -
Pagamenti	€ 161.370.497,76 =
	.....
Fondo finale di Cassa	€ 30.810.950,77

INDICI DI BILANCIO

Per facilitare la lettura del bilancio e aiutare nella comprensione e nell'analisi dei dati in esso contenuti sono stati calcolati alcuni indici di bilancio di seguito riportati.

Grado di autonomia finanziaria dell'Ente: Entrate proprie (entrate diverse dai contributi MIPAF) / Totale entrate correnti

25.079.536,76 / 140.903.879,68 = 17,80%



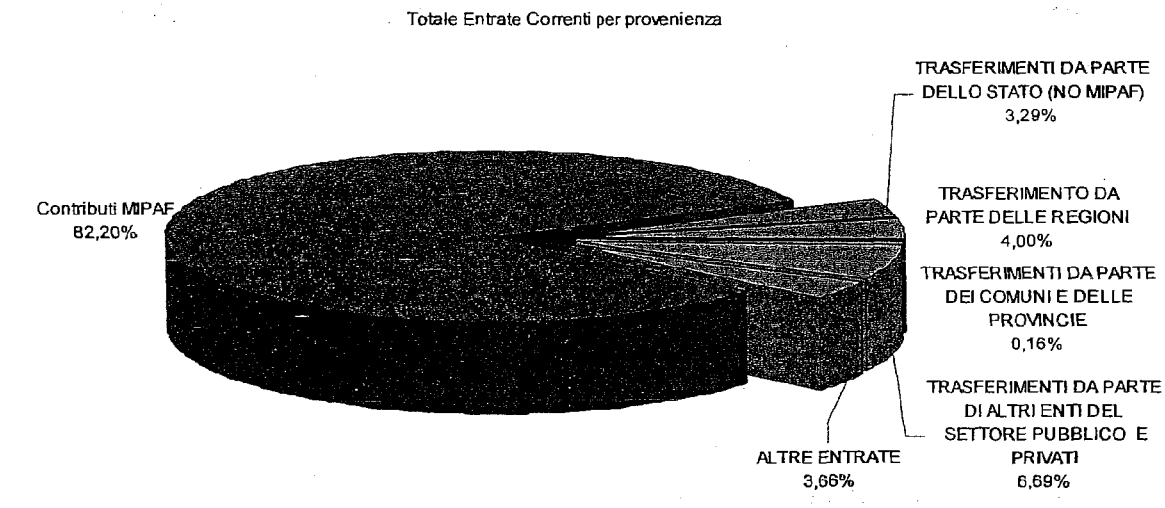

Grado di esecuzione del bilancio:

a) Entrate accertate / Stanziamenti in entrata definitivi di competenza

166.046.912,85 / 183.924.067,55 = 90,28%

b) Grado di esecuzione del bilancio: Spese impegnate / Stanziamenti in uscita definitivi di competenza

171.077.190,82 / 271.065.901,68 = 63,11%

c) Minori entrate / Stanziamenti in entrata definitivi di competenza

4.626.284,77 / 183.924.067,55 = 2,52 %

d) Economie di spesa / Stanziamenti in uscita definitivi di competenza

36.226.185,49 / 271.065.901,68 = 13,36%

Grado di liquidità della gestione di competenza:

a) Riscossioni in competenza / Totale accertamenti

129.418.057,01 / 166.046.912,85 = 77,94%

b) Pagamenti in competenza / Totale impegni

135.026.645,95 / 171.077.190,82 = 78,93%

Grado di liquidità della gestione di competenza:



Grado di intensità di formazione dei residui:

a) Residui attivi sorti nell'esercizio / Totale accertamenti

36.628.855,84 / 166.046.912,85 = 22,06%

b) Residui passivi sorti nell'esercizio / Totale impegni

36.050.544,87 / 171.077.190,82 = 21,07%

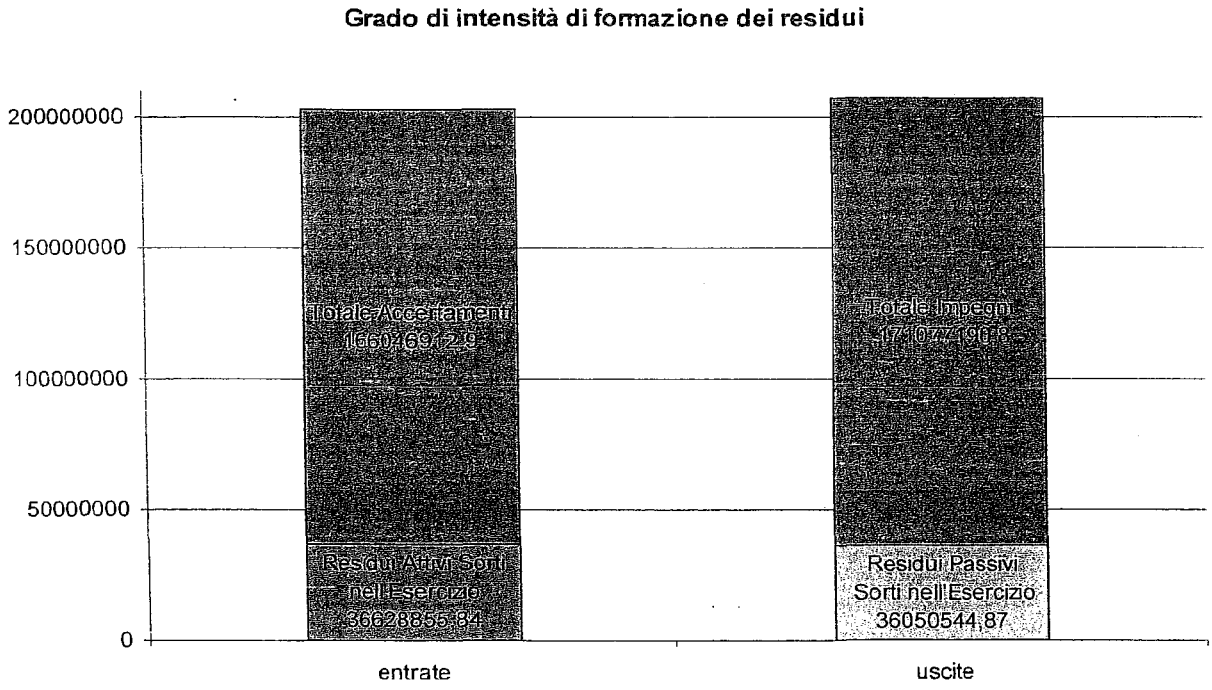

Grado di smaltimento dei residui:

a) Totale riscossioni in c/residui / Totale residui attivi esistenti

23.210.876,77 / 115.662.164,29 = 20,07%

b) Totale pagamenti in c/residui / Totale residui passivi esistenti

26.343.851,81 / 58.691.392,68 = 44,89%

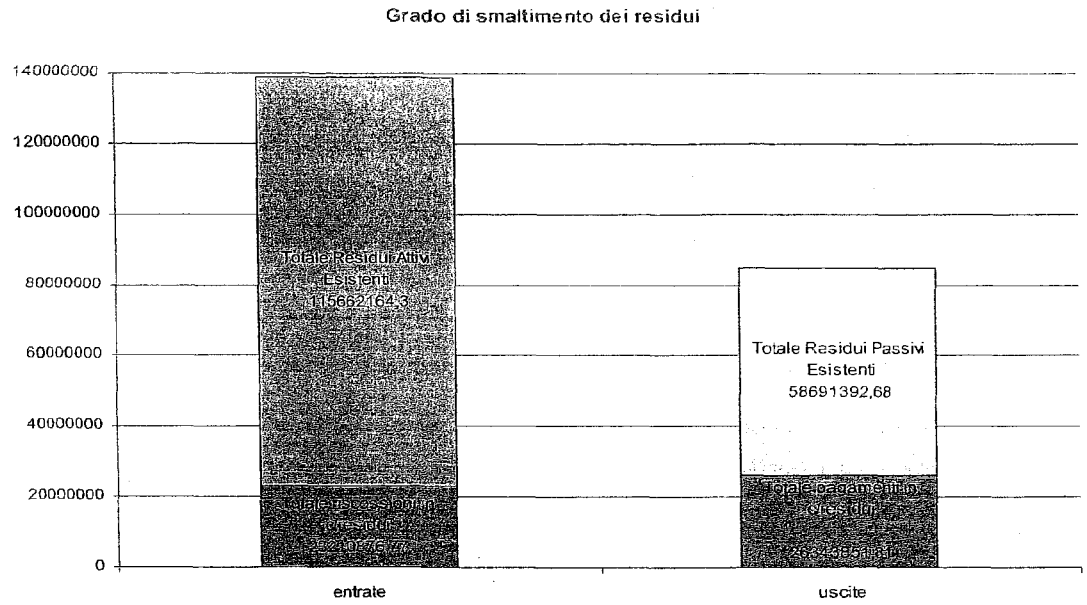

) Indicatore della situazione di cassa: (Saldo iniziale di cassa + totale riscossioni)/ totale pagamenti

(39.552.514,75 + 152.628.933,78) / 161.370.497,76 = 119,09%

RESIDUI

Ai sensi dell'articolo 37 del Regolamento di Contabilità la delibera di riaccertamento dei residui costituisce parte integrante del rendiconto finanziario.

RESIDUI ATTIVI

Ammontare iniziale al 1/1/2006	Somme riscosse nel 2006	Variazioni 2006	Somme da riscuotere al 31/12/2006
103.147.807,83	23.210.876,77	**-903.622,61**	79.033.308,45

RESIDUI PASSIVI

Ammontare iniziale al 1/1/2006	Somme pagate nel 2006	Variazioni 2006	Somme da pagare al 31/12/2006
50.284.149,67	26.343.851,81	**-1.299.450,05**	22.640.847,81

Le strutture di ricerca e l'Amministrazione Centrale hanno provveduto alla compilazione della situazione dei residui attivi e passivi revisionando le ragioni del loro mantenimento in bilancio totalmente o

parzialmente, motivandole opportunamente.

Si allega il provvedimento di riaccertamento dei residui (Allegato 4b).

AVANZO DI AMMINISTRAZIONE:

L'Avanzo di Cassa registrato nel conto di Tesoreria unica n. 79347 intestato al CRA comprende anche le somme relative alla gestione del bilancio del CRA, nell'esercizio finanziario 2006 risultante dai prospetti della Banca Nazionale del Lavoro e della Banca d'Italia è pari a € 30.810.950,77 . Il saldo di cassa iniziale dell'ente al 31/12/2006 è pari a € 39.552.514,75 e concorda con quello della B.N.L. alla medesima data.(All 5), esso discorda dal saldo di cassa iniziale del consuntivo 2005 (All. B1) pari a € 39.552.517.90 poiché in quest'ultimo è confluito un importo pari a € 122,45 relativo alla chiusura del c/c postale intestato all'istituto di Apicoltura . La differenza tra i predetti saldi pari a € 3.15 scaturisce da una compensazione che il banco posta ha effettuato con movimenti in accredito e addebito su detto conto relativi a competenze di liquidazione, imposta di bollo e spese di chiusura conto. Infatti nel corso del 2006, per un discorso di trasparenza, con il mandato n. 2257 del 31/12/2006 sono state regolarizzate le uscite relative al c/c postale per € 34.60 e con reversali nn. 3581 e 3582 del 31/12/2006 sono state regolarizzate le competenze relative agli anni 2005 e 2006 per un totale di € 31.45 provvedendo a determinare l'importo del fondo cassa iniziale comunicato dalla Banca..

Aggiungendo all'avanzo di cassa i residui attivi per un ammontare di € 115.662.164,29 e sottraendo i residui passivi pari a € 58.691.392,68 si ottiene l'Avanzo di Amministrazione del CRA per l'esercizio finanziario 2006 pari a € 87.781.722,38 (All 6) che, in gran parte, è composto da fondi finalizzati o da fondi per i quali è già stabilita una destinazione (programmazione di spesa) e nella restante parte costituisce avanzo libero da destinare.

COMPOSIZIONE AVANZO D'AMMINISTRAZIONE

L'Avanzo riportato nella prima posta delle entrate del preventivo approvato a febbraio 2007 è pari a € 80.947.964,56 l'avanzo di amministrazione definitivo al 31 dicembre 2006 è pari a € 87.781.722,38 .

Gran parte dell'avanzo del CRA è costituito da fondi già destinati alla ricerca, per progetti finanziati con fondi a destinazione vincolata (il 64% del totale)

Nel dettaglio, le somme relative all'avanzo sono così suddivise:

- avanzo derivante da progetti di ricerca	€	55.598.665,60
- avanzo derivante da contributi per interventi strutturali	€	1.503.502,68
- avanzo aziende agrarie	€	283.800,85
- avanzo ordinario vincolato all'accantonamento per la indennità di fine rapporto del personale a tempo indeterminato assunto dagli Istituti Sperimentali.....	€	4.821.370,35
- avanzo ordinario vincolato ad investimenti,borse di studio, assegni di ricerca, fondo rinnovo contrattuali, interventi assistenziali per il personale	€	12.063.810,25
- avanzo ordinario	€	13.510.572,65

(di cui € 6.490.296,76 già assegnati nel fondo speciale del bilancio previsione 2007 da destinare a coprire in parte diseconomie derivante da eliminazione di residui attivi e in parte da ridistribuire alle strutture in sede di assestamento di bilancio).

Il maggiore avanzo ordinario determinato pari a euro 7.020.275,89 rispetto a quello calcolato in sede di bilancio di previsione 2007 verrà così distribuito:

€ 1.500.000 per finanziare la ricerca, la differenza viene accantonata nel Fondo Speciale in attesa della effettiva determinazione degli importi da destinare al personale per le tabelle di equiparazione.

ECONOMICO PATRIMONIALE

Il presente bilancio è stato predisposto in conformità agli schemi ed ai principi e criteri di cui al DPR 97/2003.

Il bilancio d'esercizio al 31.12.2006 è costituito dallo stato patrimoniale, dal conto economico e dalla nota integrativa.

I prospetti di bilancio All.ti 7-8 (stato patrimoniale e conto economico) sono stati redatti in unità di euro.

Criteri di formazione e valutazione

CRITERI DI FORMAZIONE

Il C.R.A. nel corso dell'esercizio, ha utilizzato un sistema di contabilità mista finanziaria / economico patrimoniale

In base a tale sistema, il C.R.A., per l'esercizio 2006, ha effettuato le registrazioni in contabilità finanziaria (ad es. accertamenti, impegni, residui attivi e passivi, avanzo di amministrazione, etc.) e, al contempo, in base ad un sistema di collegamento capitolo/conto, conto di contropartita, ha alimentato anche la contabilità in partita doppia, predisponendo il bilancio di esercizio 2006 in base alle logiche del modello economico – patrimoniale (stato patrimoniale, conto economico, nota integrativa).

Nella predisposizione del bilancio il C.R.A. non ha fatto ricorso a deroghe nell'applicazione dei principi e criteri di cui sopra.

Nella redazione del bilancio, inoltre, non sono state effettuate compensazioni tra partite.

CRITERI DI VALUTAZIONE

Alla fine dell'anno 2006, al fine di armonizzare la gestione contabile delle immobilizzazioni, si è chiesto agli istituti di riclassificare le loro immobilizzazioni in base alle nuove categorie individuate, per le quali sono state indicate aliquote di ammortamento omogenee per tutte le Strutture del C.R.A.

Immobilizzazioni immateriali

Sono iscritte al costo di acquisto comprensivo degli eventuali oneri accessori di diretta imputazione.

Gli importi sono esposti al netto delle quote di ammortamento.

Gli ammortamenti sono stati calcolati in misura costante in relazione alla prevista residua possibilità di utilizzazione.

Si riporta di seguito il prospetto recante le aliquote di ammortamento adottate, distinte per tipologia di bene:

- Concessioni, Software, marchi e diritti simili 33,33%
- Manutenzione straordinaria e migliorie su Beni di Terzi 3,00%

Immobilizzazioni materiali

Terreni ed Edifici

Sono iscritti al costo di acquisto comprensivo degli eventuali oneri accessori di diretta imputazione.

Gli importi sono esposti al netto delle quote di ammortamento.

Ricostruzione ripristino, manutenzione straordinaria immobili e relative progettazioni

Sono iscritti al costo di acquisto comprensivo degli eventuali oneri accessori di diretta imputazione.

Gli importi sono esposti al netto delle quote di ammortamento.

Spese per miglioramenti fondiari

Sono iscritti al costo di acquisto comprensivo degli eventuali oneri accessori di diretta imputazione.

Gli importi sono esposti al netto delle quote di ammortamento.

Macchine attrezzature scientifiche e attrezzature tecniche

Sono iscritti al costo di acquisto comprensivo degli eventuali oneri accessori di diretta imputazione.

Gli importi sono esposti al netto delle quote di ammortamento.

Macchine ed attrezzature agricole

Sono iscritti al costo di acquisto comprensivo degli eventuali oneri accessori di diretta imputazione.

Gli importi sono esposti al netto delle quote di ammortamento.

Mobili ed arredi

Sono iscritti al costo di acquisto comprensivo degli eventuali oneri accessori di diretta imputazione.

Gli importi sono esposti al netto delle quote di ammortamento.

Macchine ed attrezzature informatiche

Sono iscritti al costo di acquisto comprensivo degli eventuali oneri accessori di diretta imputazione.

Gli importi sono esposti al netto delle quote di ammortamento.

Automezzi e motomezzi

Sono iscritti al costo di acquisto comprensivo degli eventuali oneri accessori di diretta imputazione.

Gli importi sono esposti al netto delle quote di ammortamento.

Gli ammortamenti sono stati calcolati in misura costante applicando i seguenti coefficienti di ammortamento distinti per tipologia di bene:

- Terreni	0%
- Edifici	3%
- Spese per progettazioni e costruz. Immobili	3%
- Ricostruz. Ripristino manut. Straordinaria	3%
- Miglioramenti Fondiari	3%
- Macchine, attrezzature scient. e tecniche	20%
- Macchine e attezz. Agricole	10%
- Mobili ed arredi	20%
- Macchine d'ufficio ed attrezz. Informatiche	33,33%
- Automezzi e motomezzi	20%

Immobilizzazioni finanziarie

Le partecipazioni sono iscritte sulla base del criterio del costo di acquisto.

Crediti e debiti

I crediti sono iscritti al valore nominale, ricondotto al presumibile valore di realizzo attraverso apposito fondo svalutazione crediti portato a diretta diminuzione degli stessi.

I debiti sono esposti al loro valore nominale.

Sono stati analizzati i Residui Passivi e sono stati iscritti i relativi debiti nello Stato Patrimoniale, ed i relativi costi nel Conto Economico, considerando solo le liquidazioni: in quanto la liquidazione corrisponde alla fase di consegna dei beni e/o ultimazione della prestazione. Per i crediti sono stati analizzati i Residui Attivi e sono stati iscritti nello Stato Patrimoniale e i relativi ricavi nel conto Economico, quelli per i quali è stata ultimata la prestazione, o in proporzione ai relativi costi di competenza.

Disponibilità liquide

Le disponibilità liquide sono esposte al valore nominale.

Fondi per rischi ed oneri

La voce accoglie gli stanziamenti ritenuti congrui per fronteggiare oneri e rischi di natura determinata, riferiti a passività certe o probabili, per le quali non è noto l'importo o la data di sopravvenienza.

Costi e ricavi

Sono esposti in bilancio secondo il principio della competenza economico – temporale e della prudenza, con rilevazione delle scritture di assestamento.

Contenuto delle poste di bilancio

ANALISI DELLE VOCI DELLO STATO PATRIMONIALE

ATTIVO



IMMOBILIZZAZIONI

Al fine di armonizzare le scritture contabili relative alle Immobilizzazioni, le strutture hanno provveduto a riclassificare la situazione al 31/12/2005 nelle categorie indicate secondo il prospetto seguente. Si fa presente che la precedente classificazione al 31/12/2005, è stata frutto della aggregazione, effettuata dalla sede, dei conti relativi ai singoli stati patrimoniali delle diverse strutture, con utilizzo di diversi Piani dei Conti. Le strutture sono state chiamate a rivedere le scritture contabili relative alle proprie immobilizzazioni e quindi a riclassificare i singoli beni nella categoria di appartenenza.

IMMOBILIZZAZIONI	**saldo al 31/12/2005**
Immobilizzazioni Immateriali	
Costi di Impianto ed Ampliamento	4.001.395
Concessioni, licenze, software, marchi e diritti simili	117.764
F.do di ammortamento	23.553
Immobilizzazioni in corso ed acconti	4.097.615
F.do di ammortamento	440.886
Diritti Reali	669.060
Immobilizzazioni Immateriali totale	8.421.395
Immobilizzazioni Materiali	
Terreni	12.011.769
Edifici	76.000.014
F.do di ammortamento	28.629.982
Mobili Arredi e Macchine d'Ufficio	11.500.935
F.do di ammortamento	10.197.655
Libri e Pubblicazioni	10.840.942
F.do di ammortamento	57.345
Macchine Attrezz. Scientifiche, attrezzature tecniche	75.377.322
F.do di ammortamento	67.765.446
Automezzi	4.165.990
F.do di ammortamento	1.541.653



Bestiame	1.559.371
Macchine ed attrezzature agricole	4.710.596
F.do di ammortamento	1.624.004
Immobilizzazioni Materiali totale	86.350.854
TOTALE IMMOBILIZZAZIONI MATERIALI + IMMATERIALI	94.772.249

IMMOBILIZZAZIONI (riclassificazione)	**saldo al 31/12/2005**
Immobilizzazioni Immateriali	
Costi di impianto e di ampliamento	70.145
F.do di ammortamento	70.145
concessioni, licenze, software marchi e diritti simili	213.884
F.do di ammortamento	90.124
Manutenzioni straordinarie e migliori su beni di terzi	803.379
F.do di ammortamento	300.251
Immobilizzazioni Immateriali totale	626.888
Immobilizzazioni Materiali	
Terreni	12.413.574
F.do di ammortamento	1.133.629
Edifici	71.301.884
F.do di ammortamento	23.545.835
Spese per progettaz. E costruz. Immobili	2.722.150
F.do di ammortamento	1.246.955
Ricostruzione ripristino manutenz. Straordin. Immobili	6.879.072
F.do di ammortamento	2.709.712
Spese per miglioramenti fondiari	1.864.006
F.do di ammortamento	134.350
Macchine attrezz. Scientifiche e attr. Tecniche	67.622.574
F.do di ammortamento	59.465.992
Macchine attrezz. Agricole	10.996.059

F.do di ammortamento	8.982.273
Mobili ed Arredi	8.292.752
F.do di ammortamento	6.161.563
Macchine d'Ufficio e attrezz. Informatiche	4.793.751
F.do di ammortamento	3.099.339
Bestiame	2.269.152
Libri e Pubblicazioni per la biblioteca	10.682.869
F.do di ammortamento	168.673
Immobilizz. In corso ed acconti	237.486
Diritti Reali di Godimento	351.148
Automezzi e motomezzi	4.150.395
F.do di ammortamento	3.783.190
Immobilizzazioni Materiali totale	94.145.361
TOTALE IMMOBILIZZAZIONI MATERIALI + IMMATERIALI	94.772.249

Immobilizzazioni immateriali

Ammontano al 31/12/2006 ed al 31/12/2005, rispettivamente a 925.433 € e 626.888 €; nel seguente prospetto è evidenziata la movimentazione della voce nel corso dell'esercizio:

	Diritti di brevetto industriali e diritti ...
saldo al 31/12/2005	
+ acquisti	12.030
- alienazioni	
+ sopravvenienze	
- insussistenze e scarichi	
saldo al 31/12/2006	12.030

	Concessioni, licenze, software ...
saldo al 31/12/2005	213.884
+ acquisti	445.430
- alienazioni	
+ sopravvenienze	
- insussistenze e scarichi	
saldo al 31/12/2006	659.314

	Manutenzioni straordinarie e migliorie..
saldo al 31/12/2005	803.379
+ acquisti	-
- alienazioni	
+ sopravvenienze	
- insussistenze e scarichi	
saldo al 31/12/2006	803.379

Immobilizzazioni materiali

Ammontano al 31/12/2006 ed al 31/12/2005, rispettivamente a 96.813.539 € e 94.145.362 €; nel seguente prospetto è evidenziata la movimentazione della voce nel corso dell'esercizio:

	Terreni
saldo al 31/12/2005	12.413.574
+ acquisti	9.932
- alienazioni	101.117
+ sopravvenienze	
- insussistenze e scarichi	
saldo al 31/12/2006	12.322.389

La vendita si riferisce ai terreni di proprietà in località Tor Mancina.

	Edifici
saldo al 31/12/2005	71.301.884
+ acquisti	-
- alienazioni	-
+ sopravvenienze	60.452
- insussistenze e scarichi	
	71.362.336

La sopravvenienza è relativa ad un maggiore valore del libro cespiti di Colture Industriali rispetto alle scritture contabili.

	Spese per progettazione e costruzione Immobili
saldo al 31/12/2005	2.722.150
+ acquisti	-
- alienazioni	-
+ sopravvenienze	-
- insussistenze e scarichi	
saldo al 31/12/2006	2.722.150

	Ricostruzione, ripristino, manutenzione straordinaria Immobili
saldo al 31/12/2005	6.879.072
+ acquisti	4.832.913
- alienazioni	-
+ sopravvenienze	-
- insussistenze e scarichi	
saldo al 31/12/2006	11.711.985

	Spese per miglioramenti fondiari
saldo al 31/12/2005	1.864.006
+ acquisti	30.007
- alienazioni	-
+ sopravvenienze	-
- insussistenze e scarichi	
saldo al 31/12/2006	1.894.013

	Macchine ed attrezzature Scientifiche e tecniche
saldo al 31/12/2005	67.622.574
+ acquisti	3.731.190
- alienazioni	7.200
+ sopravvenienze	-
- insussistenze e scarichi	103.484
saldo al 31/12/2006	71.243.080

Macchine ed attrezz. Agricole

saldo al 31/12/2005	10.996.059
+ acquisti	553.713
- alienazioni	276
+ sopravvenienze	-
- insussistenze e scarichi	13.236
saldo al 31/12/2006	11.536.260

Mobili e Arredi

saldo al 31/12/2005	8.292.752
+ acquisti	819.408
- alienazioni	-
+ sopravvenienze	-
- insussistenze e scarichi	44.455
saldo al 31/12/2006	9.067.705

Macchine d'Ufficio e attrezzature informatiche

saldo al 31/12/2005	4.793.751
+ acquisti	-
- alienazioni	-
+ sopravvenienze	-
- insussistenze e scarichi	4.091
saldo al 31/12/2006	4.789.660

Bestiame

saldo al 31/12/2005	2.269.152
+ acquisti	103.505
- alienazioni	- 141.842
+ sopravvenienze	8.727
- insussistenze e scarichi	-
saldo al 31/12/2006	2.239.542

Libri e pubblicazioni per la biblioteca

saldo al 31/12/2005	10.682.869
+ acquisti	492.156
- alienazioni	-
+ sopravvenienze	-
- insussistenze e scarichi	15.258
saldo al 31/12/2006	11.159.767

Immobilizzazioni in corso ed acconti	
saldo al 31/12/2005	237.486
+ acquisti	-
- alienazioni	-
+ sopravvenienze	-
- insussistenze e scarichi	-
saldo al 31/12/2006	237.486

Diritti Reali di godimento	
saldo al 31/12/2005	351.148
+ acquisti	-
- alienazioni	-
+ sopravvenienze	-
- insussistenze e scarichi	-
saldo al 31/12/2006	351.148

Automezzi e motomezzi	
saldo al 31/12/2005	4.150.395
+ acquisti	-
- alienazioni	-
+ sopravvenienze	-
- insussistenze e scarichi	59.174
saldo al 31/12/2006	4.091.221

immobilizzazioni finanziarie

Le immobilizzazioni Finanziarie al 31/12/2006 ammontano ad € 603.527 rispetto alla situazione al 31/12/2005 pari ad € 676.463 la voce principale è costituita dai Depositi per TFR degli istituti di Floricoltura e Nutrizione Piante che ammontano a € 418.590. Il decremento registrato è dovuto a riscossioni di depositi per pagamento TFR.

ATTIVO CIRCOLANTE

CREDITI

Descrizione	31/12/2006	31/12/2005
Crediti v/clienti	**3.556.587**	**1.769.481**
Crediti v/iscritti soci e terzi		**140.246**
Crediti v/Stato e altri soggetti Pubblici	**81.649.983**	**72.866.223**
Creditiv/altri	**4.956.190**	**28.342.397**

Come indicato nei criteri di valutazione dei Crediti e Debiti si fa presente che la quota parte di crediti formata nel 2006 è stata valutata in base a criteri economico patrimoniali. Gli stessi sono stati iscritti qualora è stata ultimata la prestazione di servizio o, in proporzione ai relativi costi di competenza Pertanto il decremento complessivo dei Crediti è dovuto ai diversi criteri utilizzati.

I crediti v/clienti sono indicati al netto del F.do Svalutazione Crediti per € 14.426, mentre i crediti v/stato ed altri soggetti sono indicati al netto del F.do svalutazione Crediti per € 27.684.

Disponibilità liquide

Le disponibilità liquide ammontano ad € 30.810.950 con un decremento rispetto al 2005 pari ad € 8.741.567.

PASSIVO

Patrimonio netto

Al 31.12.2006 il C.R.A. evidenzia un saldo del patrimonio netto pari a 108.139.670 €. Il riepilogo delle movimentazioni del patrimonio netto nel corso dell'esercizio è riportato nel seguente prospetto:

Descrizione	31/12/2006	31/12/2005
Patrimonio netto	**108.139.670**	**179.708.508**
di cui:		
Avanzo economico portati a nuovo	**87.292.335**	**142.587.485**
Avanzo economico d'esercizio	**20.847.335**	**37.121.022**

A seguito della transizione dalla contabilità finanziaria alla contabilità economico patrimoniale si è reso opportuno rivedere il valore del patrimonio netto di € 179.708.508. Tale valore è stato generato, negli esercizi passati, partendo dalla presunzione che tutti gli accertamenti sono ricavi, e tutti gli impegni costi, indipendentemente dalla competenza economica.

In particolare, mentre tutte le entrate sono state accertate nell'anno in cui sono state inserite nel bilancio di previsione, ed hanno a loro volta costituito ricavo, per le spese, gli impegni sono stati assunti nei diversi anni, in base allo svolgimento dei progetti.

Tale impostazione della contabilità ha generato un patrimonio netto di 179.708.508 €, costituito da entrate che non avevano fino al 31/12/2005 seguito la logica della competenza economica, pertanto erano state registrate come ricavi, indipendentemente dall'effettivo momento di "ultimazione della prestazione" e/o dalla "correlazione con i costi sostenuti nell'anno".

Il Patrimonio netto è stato rivisto, in via prudenziale, ed in base alla competenza economica, è stato abbattuto per € 92.416.172, in quanto quota di valore della produzione da attribuire agli esercizi successivi.

Quindi, dopo la riapertura dei conti al 01/01/2006, senza soluzione di continuità rispetto al Bilancio chiuso al 31/12/005, è stata fatta una scrittura di prima nota per ridurre il patrimonio netto di 92.416.172, tale differenza è stata portata nel conto più indicato dei Risconti Passivi.

Tale importo è quota del risconto passivo di competenza dell'anno 2006 per 26.809.384 €, mentre la rimanente quota, pari ad € 65.606.788 è rinviata alla competenza degli esercizi successivi.

Fondo rischi ed oneri

Il saldo del fondo al 31.12.2006 è pari ad € 2.111.116 comprensivo del Fondo per ripristino investimenti in cui sono stati più correttamente classificati dei contributi a destinazione vincolata, e risulta sostanzialmente invariato rispetto ai dati al 31.12.2005.

Fondo TFR

Il Fondo Trattamento Fine Rapporto al 31/12/2006 ammonta ad € 4.821.370 ed ha subito le seguenti movimentazioni nel corso dell'anno:

Fondo TFR	
saldo al 31/12/2005	**4.996.371**
+ accantonamenti anno 2006	**331.799**
- pagamenti TFR	**506.800**
saldo al 31/12/2006	**4.821.370**

Debiti

La situazione debitoria dell'Ente è così articolata:

Descrizione	**31/12/2006**	**31/12/2005**
Debiti v/Banche	**648**	
Debiti v/fornitori	**6.829.600**	**15.812.069**
Debiti tributari	**228.831**	
Debiti v/iscritti soci e terzi per prestaz.		**3.212.394**
Debiti v/istituti di previdenza e sicurezza	**1.270.037**	
Debiti v/Stato e altri soggetti pubblici	**9.571.307**	**1.074.015**
Debiti diversi	**21.504.250**	**30.185.670**

Come indicato nei criteri di valutazione dei Crediti e Debiti si fa presente che la quota parte di debiti formata nel 2006 è stata valutata in base a criteri economico patrimoniali. Gli stessi sono stati iscritti qualora è stata ultimata la prestazione di servizio o è avvenuta la consegna del bene. Pertanto il decremento complessivo dei Debiti è dovuto ai diversi criteri utilizzati.

Ratei e risconti

I risconti passivi ammontano al 31/12/2006 ad € 65.606.788 e sono relativi a somme di valore della produzione da attribuire ad esercizi successivi.

ANALISI DELLE VOCI DI CONTO ECONOMICO

Il Conto Economico, redatto in forma scalare, presenta le seguenti macroclassi:

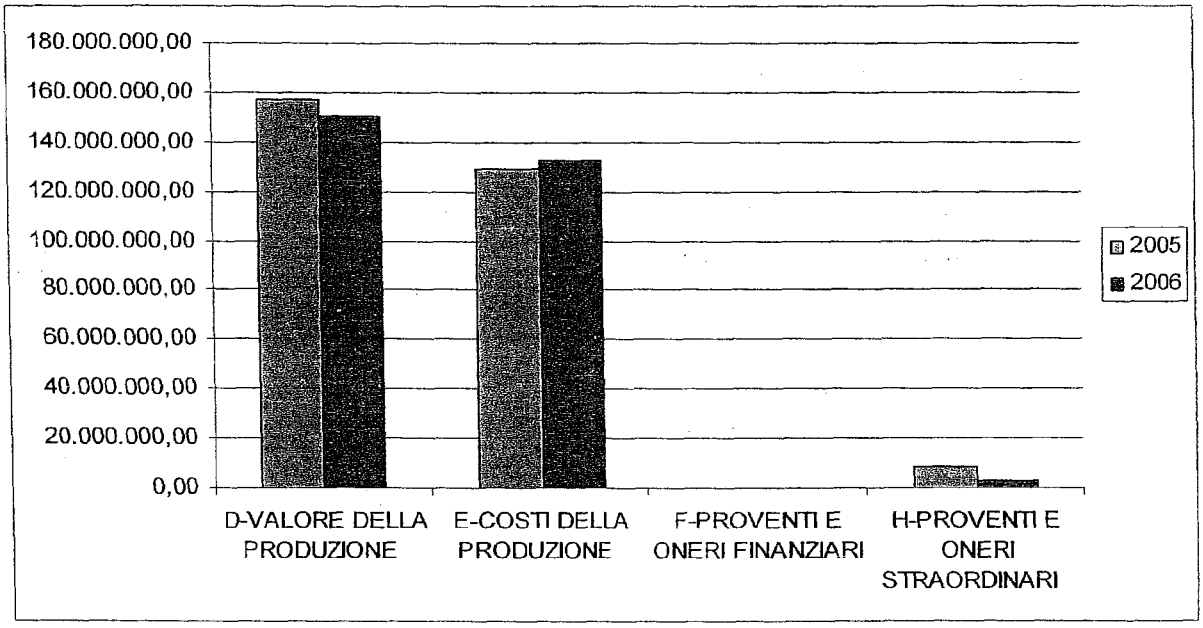

Valore della produzione

Il totale del valore della produzione ammonta complessivamente a € 150.713.316 ed è così articolato:

D- valore della produzione		2005	2006	differenza 2006-2005
D	**VALORE DELLA PRODUZIONE**	**157.373.360,32**	**150.713.316,29**	-6.660.044,03
D.01	**Proventi dell'Ente**	**5.424.588,89**	**4.123.351,01**	-1.301.237,88
D.01.01	Proventi derivanti dalla concessione in uso dei fabbricati	779.745,85	709.025,19	-70.720,66
D.01.02	Proventi derivanti dall'attività di marketing	0,00	0,00	0,00
D.01.03	Quote degli associati	0,00	36.761,76	36.761,76
D.01.04	Proventi dalla Vendita di Beni e Prestazione di servizi	4.644.843,04	3.377.564,06	-1.267.278,98
D.02	**Variazione delle rimanenze dei prodotti in corso di lavorazione, semilavorati e finiti**	**213.618,19**	**0,00**	-213.618,19
D.03	**Variazione dei lavori in corso su ordinazione**	**0,00**	**0,00**	0,00
D.04	**Incrementi di immobilizzazioni per lavori interni**	**0,00**	**0,00**	0,00
D.05	**Altri ricavi e proventi, con separata indicazione dei contributi di competenza dell'esercizio**	**151.735.153,24**	**146.589.965,28**	-5.145.187,96
D.05.01	Contributi in C/Esercizio e concorsi erogati dallo Stato	136.222.656,76	133.660.958,93	-2.561.697,83
D.05.02	Contributi in c/Esercizio e concorsi erogati da Enti Pubblici	40.000,00	1.588.153,35	1.548.153,35
D.05.03	Contributi in c/Esercizio e concorsi erogati dalle Regioni	2.337.948,42	2.526.488,33	188.539,91
D.05.04	Contributi in c/Esercizio e concorsi erogati da Comuni e Province	259.686,23	57.897,42	-201.788,81
D.05.05	Trasferimenti da altri Enti del Settore Pubblico e Privato	8.138.276,51	5.993.317,18	-2.144.959,33
D.05.07	Quota contributi in c/capitale erogati dallo Stato	3.441.216,47	2.477.155,06	-964.061,41
D.05.08	Quota contributi in c/capitale erogati da Enti Pubblici	1.274.737,50	0,00	-1.274.737,50
D.05.09	Quota Contributi in c/capitale e concorsi erogati da Regioni	20.631,35	0,00	-20.631,35
D.05.11	Quota Contributi in c/capitale e concorsi erogati da Comuni e Province	0,00	0,00	0,00
D.05.12	Quota Contributi in c/capitale e concorsi erogati da Privati	0,00	0,00	0,00
D.05.15	Poste	0,00	285.995,01	285.995,01
D.05.16	Plusvalenze ordinarie	0,00	0,00	0,00
D.05.17	Sopravvenienze ordinarie	0,00	0,00	0,00



Costo della produzione

Il totale dei costi dell'attività ammonta complessivamente a € 132.907.694 ed è così articolato:

E-costi della produzione		2005	2006	differenza 2006-2005
E	**COSTI DELLA PRODUZIONE**	**129.058.422,79**	**132.907.694,64**	**3.849.271,85**
E.01	**Spese per gli organi dell'Ente**	**1.220.169,97**	**463.609,69**	**-756.560,28**
E.06	**Per materie prime, sussidiarie, consumo e merci**	**22.587.084,42**	**5.503.829,59**	**-17.083.254,83**
E.07	**Per servizi**	**15.922.899,85**	**13.090.592,16**	**-2.832.307,69**
E.08	**Per godimento beni di terzi**	**0,00**	**1.230.262,67**	**1.230.262,67**
E.09	**Per il personale**	**72.646.905,52**	**86.610.673,89**	**13.963.768,37**
E.09.01	Salari e stipendi	72.255.595,41	56.376.426,42	-15.879.168,99
E.09.02	Oneri sociali	0,00	19.028.029,90	19.028.029,90
E.09.03	Trattamento di fine rapporto	359.702,42	369.284,98	9.582,56
E.09.04	Trattamento di quiescenza e simili	31.607,69	32.489,86	882,17
E.09.05	Altri costi	0,00	2.904.464,88	2.904.464,88
E.09.06	Collaborazioni coordinate e continuative	0,00	7.899.977,85	7.899.977,85
E.10	**Ammortamenti e svalutazioni**	**8.388.953,83**	**10.957.025,60**	**2.568.071,77**
E.10.01	Ammortamento delle immobilizzazioni immateriali	23.552,74	158.915,16	135.362,42
E.10.02	Ammortamento delle immobilizzazioni materiali	7.516.583,44	10.785.143,44	3.268.560,00
E.10.03	Altre svalutazioni delle immobilizzazioni	848.817,65	0,00	-848.817,65
E.10.04	Svalutazione dei crediti compresi nell'attivo circolante e delle disponibilità liquide	0,00	12.967,00	12.967,00
E.11	**Variazioni delle rimanenze di materie prime, sussidiarie, di consumo e merci**	**600,00**	**-199.005,81**	**-199.605,81**
E.12	**Accantonamenti per rischi**	**0,00**	0,00	0,00
E.13	**Accantonamenti ai fondi per oneri**	**0,00**	0,00	0,00
E.14	**Oneri diversi di gestione**	**8.291.809,20**	**9.835.307,72**	**1.543.498,52**
E.15	**Trasferimenti passivi borse di studio, dottorati di ricerca**	**0,00**	**5.415.399,13**	**5.415.399,13**
E.15.01	Trasferimenti passivi	0,00	2.756.629,04	2.756.629,04
E.15.02	Borse di studio	0,00	731.866,21	731.866,21
E.15.03	Dottorato di ricerca	0,00	43.034,56	43.034,56
E.15.04	Assegni di ricerca	0,00	1.883.869,32	1.883.869,32
E.15.05	Finanziamento di Progetti di ricerca	0,00	0,00	0,00
E.15.06	Accordi e convenzioni con istituzioni scientifiche nazionali ed internazionali	0,00	0,00	0,00
E.15.07	Spese per la gestione ed il funzionamento dei brevetti del CRA	0,00	0,00	0,00

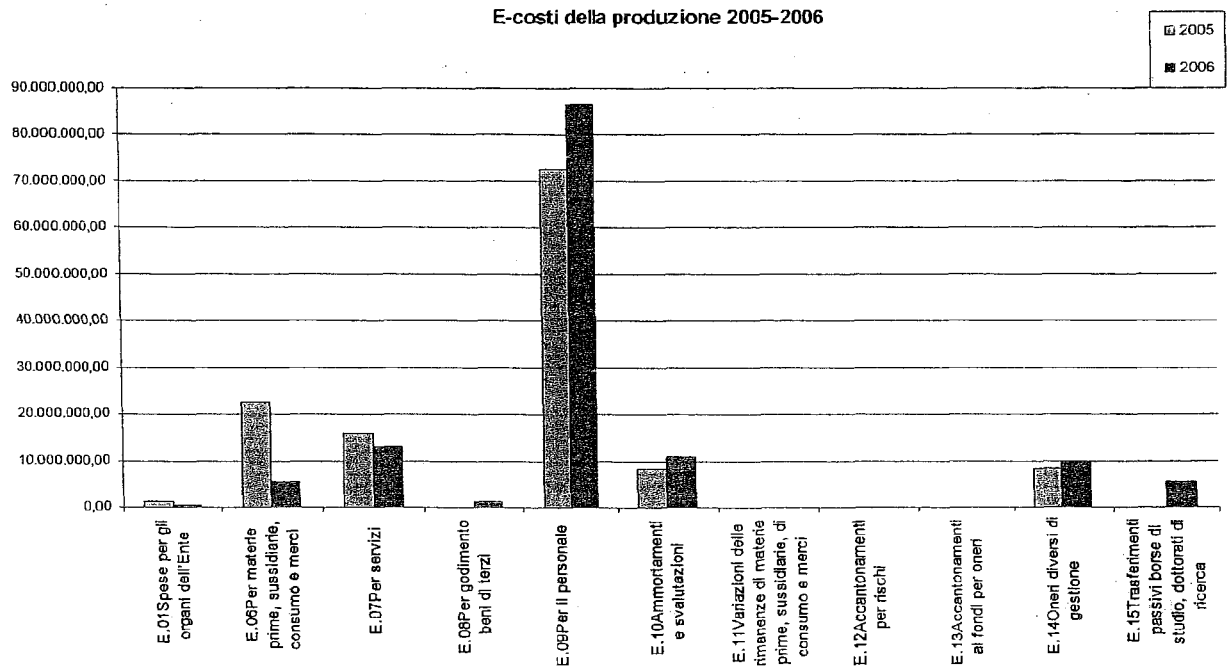

Si evidenzia che la voce per materie prime, sussidiarie, consumi merci, per l'anno 2005 è comprensiva anche delle spese per servizi e godimento beni di terzi.

Il maggiore incremento di spesa si è avuto nelle spese per il personale, in quanto nel 2006 sono stati pagati arretrati per circa 6 milioni di €, e con l'adozione del nuovo piano dei conti anche le spese per collaborazioni sono state inserite nelle spese per il personale.

Proventi / oneri finanziari

I proventi ed oneri finanziari sono così composti:

F-proventi oneri finanziari		2005	2006	differenza 2006-2005
F	PROVENTI E ONERI FINANZIARI	91.415,57	3.480,76	-87.934,81
F.15	Proventi da partecipazioni	0,00	26,77	26,77
F.15.02	Dividendi da azioni e partecipazioni	0,00	26,77	26,77
F.16	Altri proventi finanziari	0,00	3.453,99	3.453,99
F.16.01	Proventi finanziari di crediti iscritti nelle immobilizzazioni	0,00	0,00	0,00
F.16.02	Proventi finanziari di titoli iscritti delle immobilizzazioni che non costituiscono partecipazioni	0,00	0,00	0,00
F.16.03	Proventi finanziari di titoli iscritti nell'attivo circolante che non costituiscono partecipazioni	0,00	0,00	0,00
F.16.04	Proventi diversi dai precedenti	0,00	3.453,99	3.453,99
F.17	Interessi ed altri oneri finanziari	91.415,57	0,00	-91.415,57
F.17 bis	Utili e perdite su cambi	0,00	0,00	0,00

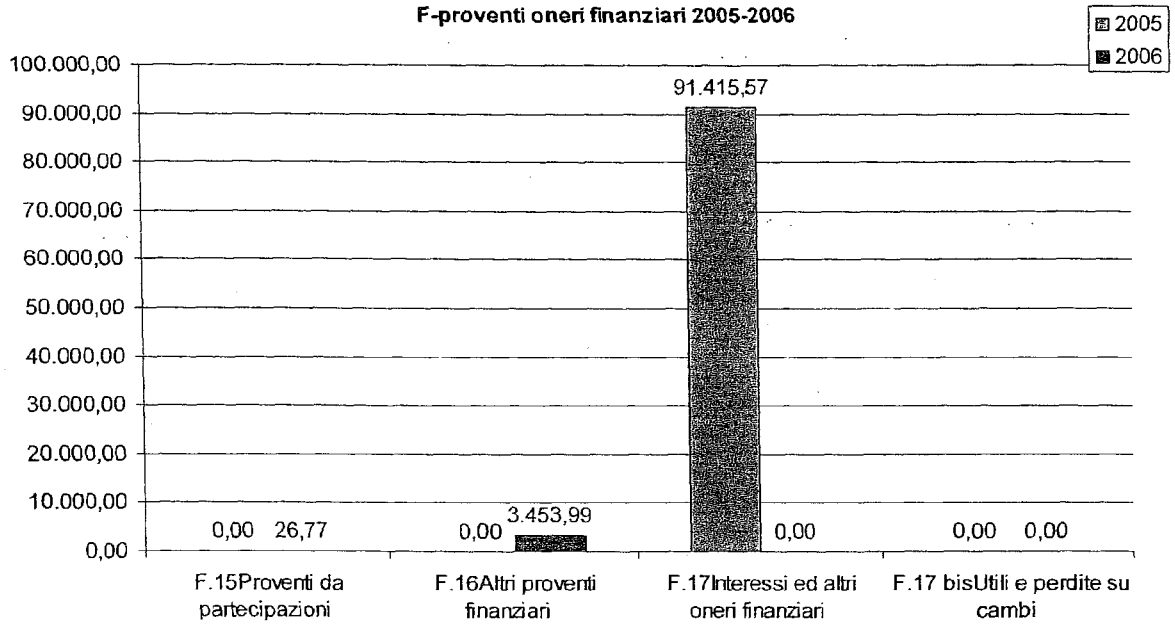

Proventi / oneri straordinari

I proventi ed oneri straordinari sono così composti:

H-proventi oneri straordinari		2005	2006	differenza 2006-2005
H	PROVENTI E ONERI STRAORDINARI	8.897.500,23	3.038.233,46	-8.849.106,37
H.20	Proventi, con separata indicazione delle plusvalenze da alienazioni	53.160,77	48.393,86	-68.094,20
H.21	Oneri straordinari, con separata indicazione delle minusvalenze da alienazioni	-90.679,82	-14.933,43	4.847.939,72
H.22	Sopravvenienze attive ed insussistenze del passivo	10.940.818,04	4.757.259,90	-10.332.202,08
H.22.01	Sopravvenienze attive derivanti dalla gestione dei residui	76.794,49	608.615,96	1.243.339,58
H.22.02	Insussistenze del passivo derivanti dalla gestione dei residui	1.600.067,75	1.320.134,07	-1.529.524,03
H.22.03	Sopravvenienze attive	4.643.175,99	70.543,72	-1.885.209,84
H.22.04	Insussistenze passive	4.620.779,81	2.757.966,15	-6.373.266,68
H.23	Sopravvenienze passive ed insussistenze dell'attivo	-2.723.660,04	-1.752.486,87	2.744.344,06
H.23.01	Sopravvenienze passive derivanti dalla gestione dei residui	8.995,63	20.684,02	1.503.242,94
H.23.02	Insussistenze dell'attivo derivanti dalla gestione dei residui	2.473.737,39	1.512.238,57	-2.256.084,20
H.23.03	Insussistenze attive	238.354,96	217.653,19	-236.443,87
H.23.04	Sopravvenienze passive	2.572,06	1.911,09	-2.572,06
H.24	Proventi da poste di riconciliazione spese ed entrate in c/capitale	2.381.651,90	0,00	-2.381.651,90
H.24.01	Eccedenza pagamenti su impegni in conto capitale	2.139.224,38	0,00	-2.139.224,38
H.24.02	Eccedenza accertamenti su riscossioni entrate in conto capitale	242.427,52	0,00	-242.427,52
H.25	Oneri da Poste di riconciliazione entrate e spese in c/capitale	-1.663.790,62	0,00	1.663.790,62
H.25.01	Eccedenza riscossioni su accertamenti entrae in conto capitale	1.802,04	0,00	-1.802,04
H.25.02	Eccedenza impegni su pagamenti in conto capitale	1.661.988,58	0,00	-1.661.988,58

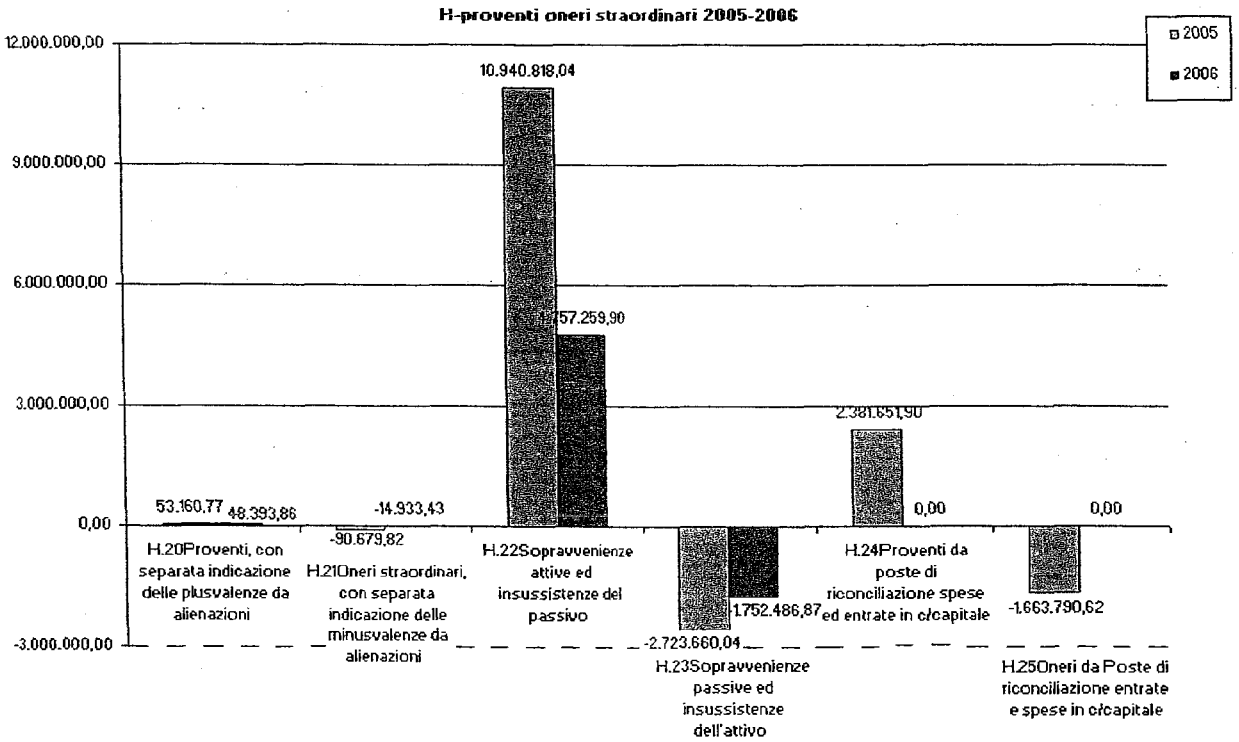

Nell'anno 2005 in questo gruppo sono compresi anche poste di raccordo tipiche della contabilità finanziaria.

IL DIRETTORE GENERALE F.F.

Dott.ssa Ida Marandola

ALLEGATO 2

C.R.A. CONSIGLIO PER LA RICERCA E SPERIMENTAZIONE IN AGRICOLTURA
CONSUNTIVO FINANZIARIO DECISIONALE - Esercizio 2006

ENTRATE

Codice	Denominazione	ANNO FINANZIARIO 2006 Residui	ANNO FINANZIARIO 2006 Competenza (Accertamenti)	ANNO FINANZIARIO 2006 Cassa (Riscossioni)	ANNO FINANZIARIO 2005 Residui	ANNO FINANZIARIO 2005 Competenza (Accertamenti)	ANNO FINANZIARIO 2005 Cassa (Riscossioni)
	Fondo iniziale di Cassa			**39.552.514,75**			
	Avanzo di amministrazione iniziale		**92.416.172,91**				
	2. - DIREZIONE GENERALE						
	1. - TITOLO I - ENTRATE CORRENTI						
	1.2. - ENTRATE DERIVANTI DA TRASFERIMENTI CORRENTI						
2.1.2.1	TRASFERIMENTI DA PARTE DELLO STATO	1.084.072,01	69.501.137,54	69.955.237,71	0,00	0,00	0,00
	TOTALE 1.2. - ENTRATE DERIVANTI DA TRASFERIMENTI CORRENTI	**1.084.072,01**	**69.501.137,54**	**69.955.237,71**	**0,00**	**0,00**	**0,00**
	1.3. - ALTRE ENTRATE						
2.1.3.2	REDDITI E PROVENTI PATRIMONIALI	0,00	0,00	0,00	0,00	0,00	0,00
	TOTALE 1.3. - ALTRE ENTRATE	**0,00**	**0,00**	**0,00**	**0,00**	**0,00**	**0,00**
	TOTALE GENERALE 1. - TITOLO I - ENTRATE CORRENTI	***1.084.072,01***	***69.501.137,54***	***69.955.237,71***	***0,00***	***0,00***	***0,00***
	TOTALE 2. - DIREZIONE GENERALE	**1.084.072,01**	**69.501.137,54**	**69.955.237,71**	**0,00**	**0,00**	**0,00**
	3. - DIREZIONE CENTRALE ATTIVITA' SCIENTIFICHE						
	1. - TITOLO I - ENTRATE CORRENTI						
	1.2. - ENTRATE DERIVANTI DA TRASFERIMENTI CORRENTI						
3.1.2.1	TRASFERIMENTI DA PARTE DELLO STATO	69.221.112,85	44.323.396,88	32.528.026,80	0,00	0,00	0,00
3.1.2.2	TRASFERIMENTO DA PARTE DELLE REGIONI	7.747.662,80	5.640.445,00	3.561.338,97	0,00	0,00	0,00
3.1.2.3	TRASFERIMENTI DA PARTE DEI COMUNI E DELLE PROVINCIE	549.152,39	223.129,14	105.038,21	0,00	0,00	0,00

...a e la sperimentaz...

C.R.A. CONSIGLIO PER LA RICERCA E SPERIMENTAZIONE IN AGRICOLTURA
CONSUNTIVO FINANZIARIO DECISIONALE - Esercizio 2006

ENTRATE

		ANNO FINANZIARIO 2006			ANNO FINANZIARIO 2005		
Codice	Denominazione	Residui	Competenza (Accertamenti)	Cassa (Riscossioni)	Residui	Competenza (Accertamenti)	Cassa (Riscossioni)
3.1.2.4	TRASFERIMENTI DA PARTE DI ALTRI ENTI DEL SETTORE PUBBLICO E PRIVATI	13.844.676,26	9.419.980,27	10.267.304,76	0,00	0,00	0,00
	TOTALE 1.2. - ENTRATE DERIVANTI DA TRASFERIMENTI CORRENTI	**91.362.604,30**	**59.606.951,29**	**46.461.708,74**	**0,00**	**0,00**	**0,00**
	1.3. - ALTRE ENTRATE						
3.1.3.1	ENTRATE DERIVANTI DALLA VENDITA DI BENI E DALLA PRESTAZIONE DI SERVIZI	2.938.031,09	4.051.915,42	4.209.423,03	0,00	0,00	0,00
3.1.3.2	REDDITI E PROVENTI PATRIMONIALI	161.092,87	771.697,77	709.694,61	0,00	0,00	0,00
3.1.3.3	POSTE CORRETTIVE E COMPENSATIVE DI USCITE CORRENTI	148.245,04	286.062,07	290.620,08	0,00	0,00	0,00
3.1.3.4	ENTRATE NON CLASSIFICABILI IN ALTRE VOCI	7.386,72	19.937,46	21.867,06	0,00	0,00	0,00
	TOTALE 1.3. - ALTRE ENTRATE	**3.254.755,72**	**5.129.612,72**	**5.231.604,78**	**0,00**	**0,00**	**0,00**
	TOTALE GENERALE 1. - TITOLO I - ENTRATE CORRENTI	***94.617.360,02***	***64.736.564,01***	***51.693.313,52***	***0,00***	***0,00***	***0,00***
	TOTALE 3. - DIREZIONE CENTRALE ATTIVITA' SCIENTIFICHE	**94.617.360,02**	**64.736.564,01**	**51.693.313,52**	**0,00**	**0,00**	**0,00**
	4. - DIREZIONE CENTRALE AFFARI GIURIDICI						
	1. - TITOLO I - ENTRATE CORRENTI						
	1.2. - ENTRATE DERIVANTI DA TRASFERIMENTI CORRENTI						
4.1.2.1	TRASFERIMENTI DA PARTE DELLO STATO	3.000,00	6.633.904,00	10.462.411,52	23.000,00	0,00	0,00
	TOTALE 1.2. - ENTRATE DERIVANTI DA TRASFERIMENTI CORRENTI	**3.000,00**	**6.633.904,00**	**10.462.411,52**	**23.000,00**	**0,00**	**0,00**
	1.3. - ALTRE ENTRATE						
4.1.3.2	REDDITI E PROVENTI PATRIMONIALI	0,00	2.510,60	2.510,60	0,00	0,00	0,00

C.R.A. CONSIGLIO PER LA RICERCA E SPERIMENTAZIONE IN AGRICOLTURA
CONSUNTIVO FINANZIARIO DECISIONALE - Esercizio 2006

ENTRATE

Codice	Denominazione	ANNO FINANZIARIO 2006 Residui	ANNO FINANZIARIO 2006 Competenza (Accertamenti)	ANNO FINANZIARIO 2006 Cassa (Riscossioni)	ANNO FINANZIARIO 2005 Residui	ANNO FINANZIARIO 2005 Competenza (Accertamenti)	ANNO FINANZIARIO 2005 Cassa (Riscossioni)
4.1.3.3	POSTE CORRETTIVE E COMPENSATIVE DI USCITE CORRENTI	1.303,00	29.763,53	30.201,89	1.303,00	0,00	0,00
	TOTALE 1.3. - ALTRE ENTRATE	**1.303,00**	**32.274,13**	**32.712,49**	**1.303,00**	**0,00**	**0,00**
	TOTALE GENERALE 1. - TITOLO I - ENTRATE CORRENTI	***4.303,00***	***6.666.178,13***	***10.495.124,01***	***24.303,00***	***0,00***	***0,00***
	TOTALE 4. - DIREZIONE CENTRALE AFFARI GIURIDICI	**4.303,00**	**6.666.178,13**	**10.495.124,01**	**24.303,00**	**0,00**	**0,00**
	2. - DIREZIONE GENERALE						
	2. - TITOLO II - ENTRATE IN CONTO CAPITALE						
	2.1. - ENTRATE PER ALIENAZIONE DI BENI PATRIMONIALI E RISCOSSIONE DI CREDITI						
2.2.1.1	ALIENAZIONE DI IMMOBILI E DIRITTI REALI	0,00	101.117,50	101.117,50	0,00	0,00	0,00
	TOTALE 2.1. - ENTRATE PER ALIENAZIONE DI BENI PATRIMONIALI E RISCOSSIONE DI CREDITI	**0,00**	**101.117,50**	**101.117,50**	**0,00**	**0,00**	**0,00**
	2.2. - ENTRATE DERIVANTI DA TRASFERIMENTI IN CONTO CAPITALE						
2.2.2.1	TRASFERIMENTI DALLO STATO	0,00	774.685,00	774.685,00	0,00	0,00	0,00
	TOTALE 2.2. - ENTRATE DERIVANTI DA TRASFERIMENTI IN CONTO CAPITALE	**0,00**	**774.685,00**	**774.685,00**	**0,00**	**0,00**	**0,00**
	TOTALE GENERALE 2. - TITOLO II - ENTRATE IN CONTO CAPITALE	***0,00***	***875.802,50***	***875.802,50***	***0,00***	***0,00***	***0,00***
	TOTALE 2. - DIREZIONE GENERALE	**0,00**	**875.802,50**	**875.802,50**	**0,00**	**0,00**	**0,00**
	3. - DIREZIONE CENTRALE ATTIVITA' SCIENTIFICHE						
	2. - TITOLO II - ENTRATE IN CONTO CAPITALE						
	2.1. - ENTRATE PER ALIENAZIONE DI BENI						

C.R.A. CONSIGLIO PER LA RICERCA E SPERIMENTAZIONE IN AGRICOLTURA
CONSUNTIVO FINANZIARIO DECISIONALE - Esercizio 2006

ENTRATE

		ANNO FINANZIARIO 2006			ANNO FINANZIARIO 2005		
Codice	Denominazione	Residui	Competenza (Accertamenti)	Cassa (Riscossioni)	Residui	Competenza (Accertamenti)	Cassa (Riscossioni)
	PATRIMONIALI E RISCOSSIONE DI CREDITI						
3.2.1.1	ALIENAZIONE DI IMMOBILI E DIRITTI REALI	14.612,74	0,00	9.052,02	0,00	0,00	0,00
3.2.1.2	ALIENAZIONE DI IMMOBILIZZAZIONI TECNICHE	36.126,32	152.708,27	142.597,04	0,00	0,00	0,00
3.2.1.3	REALIZZO DI VALORI MOBILIARI	21.600,75	85.829,53	64.228,78	0,00	0,00	0,00
3.2.1.4	RISCOSSIONE DI CREDITI	0,00	0,00	0,00	0,00	0,00	0,00
	TOTALE 2.1. - ENTRATE PER ALIENAZIONE DI BENI PATRIMONIALI E RISCOSSIONE DI CREDITI	**72.339,81**	**238.537,80**	**215.877,84**	**0,00**	**0,00**	**0,00**
	2.2. - ENTRATE DERIVANTI DA TRASFERIMENTI IN CONTO CAPITALE						
3.2.2.1	TRASFERIMENTI DALLO STATO	9.236.472,77	2.363.716,12	3.296.387,23	0,00	0,00	0,00
3.2.2.2	TRASFERIMENTI DALLE REGIONI	386.542,16	0,00	0,00	0,00	0,00	0,00
3.2.2.4	TRASFERIMENTI DA ALTRI ENTI DEL SETTORE PUBBLICO	33.829,14	23.500,00	0,00	0,00	0,00	0,00
	TOTALE 2.2. - ENTRATE DERIVANTI DA TRASFERIMENTI IN CONTO CAPITALE	**9.656.844,07**	**2.387.216,12**	**3.296.387,23**	**0,00**	**0,00**	**0,00**
	2.3. - ACCENSIONE DI PRESTITI						
3.2.3.2	ASSUNZIONE DI ALTRI DEBITI FINANZIARI	0,00	0,00	0,00	0,00	0,00	0,00
	TOTALE 2.3. - ACCENSIONE DI PRESTITI	**0,00**	**0,00**	**0,00**	**0,00**	**0,00**	**0,00**
	TOTALE GENERALE 2. - TITOLO II - ENTRATE IN CONTO CAPITALE	***9.729.183,88***	***2.625.753,92***	***3.512.265,07***	***0,00***	***0,00***	***0,00***
	TOTALE 3. - DIREZIONE CENTRALE ATTIVITA' SCIENTIFICHE	**9.729.183,88**	**2.625.753,92**	**3.512.265,07**	**0,00**	**0,00**	**0,00**
	2. - DIREZIONE GENERALE						
	4. - TITOLO IV - PARTITE DI GIRO						

la ricerca e la sperimentazi

C.R.A. CONSIGLIO PER LA RICERCA E SPERIMENTAZIONE IN AGRICOLTURA
CONSUNTIVO FINANZIARIO DECISIONALE - Esercizio 2006

ENTRATE

Codice	Denominazione	ANNO FINANZIARIO 2006 Residui	ANNO FINANZIARIO 2006 Competenza (Accertamenti)	ANNO FINANZIARIO 2006 Cassa (Riscossioni)	ANNO FINANZIARIO 2005 Residui	ANNO FINANZIARIO 2005 Competenza (Accertamenti)	ANNO FINANZIARIO 2005 Cassa (Riscossioni)
	4.1. - ENTRATE AVENTI NATURA DI PARTITE DI GIRO						
2.4.1.1	ENTRATE AVENTI NATURA DI PARTITE DI GIRO	0,00	160.381,83	160.381,83	0,00	0,00	0,00
	TOTALE 4.1. - ENTRATE AVENTI NATURA DI PARTITE DI GIRO	**0,00**	**160.381,83**	**160.381,83**	**0,00**	**0,00**	**0,00**
	TOTALE GENERALE 4. - TITOLO IV - PARTITE DI GIRO	***0,00***	***160.381,83***	***160.381,83***	***0,00***	***0,00***	***0,00***
	TOTALE 2. - DIREZIONE GENERALE	**0,00**	**160.381,83**	**160.381,83**	**0,00**	**0,00**	**0,00**
	3. - DIREZIONE CENTRALE ATTIVITA' SCIENTIFICHE						
	4. - TITOLO IV - PARTITE DI GIRO						
	4.1. - ENTRATE AVENTI NATURA DI PARTITE DI GIRO						
3.4.1.1	ENTRATE AVENTI NATURA DI PARTITE DI GIRO	9.728.584,54	16.987.643,67	11.525.276,95	0,00	0,00	0,00
	TOTALE 4.1. - ENTRATE AVENTI NATURA DI PARTITE DI GIRO	**9.728.584,54**	**16.987.643,67**	**11.525.276,95**	**0,00**	**0,00**	**0,00**
	TOTALE GENERALE 4. - TITOLO IV - PARTITE DI GIRO	***9.728.584,54***	***16.987.643,67***	***11.525.276,95***	***0,00***	***0,00***	***0,00***
	TOTALE 3. - DIREZIONE CENTRALE ATTIVITA' SCIENTIFICHE	**9.728.584,54**	**16.987.643,67**	**11.525.276,95**	**0,00**	**0,00**	0,00
	4. - DIREZIONE CENTRALE AFFARI GIURIDICI						
	4. - TITOLO IV - PARTITE DI GIRO						
	4.1. - ENTRATE AVENTI NATURA DI PARTITE DI GIRO						
4.4.1.1	ENTRATE AVENTI NATURA DI PARTITE DI GIRO	498.660,84	4.493.451,25	4.411.532,19	17.236,42	0,00	0,00
	TOTALE 4.1. - ENTRATE AVENTI NATURA DI PARTITE DI GIRO	**498.660,84**	**4.493.451,25**	**4.411.532,19**	**17.236,42**	**0,00**	**0,00**
	TOTALE GENERALE 4. - TITOLO IV - PARTITE DI GIRO	***498.660,84***	***4.493.451,25***	***4.411.532,19***	***17.236,42***	***0,00***	***0,00***

C.R.A. CONSIGLIO PER LA RICERCA E SPERIMENTAZIONE IN AGRICOLTURA
CONSUNTIVO FINANZIARIO DECISIONALE - Esercizio 2006

ENTRATE

Codice	Denominazione	ANNO FINANZIARIO 2006 Residui	ANNO FINANZIARIO 2006 Competenza (Accertamenti)	ANNO FINANZIARIO 2006 Cassa (Riscossioni)	ANNO FINANZIARIO 2005 Residui	ANNO FINANZIARIO 2005 Competenza (Accertamenti)	ANNO FINANZIARIO 2005 Cassa (Riscossioni)
	TOTALE 4. - DIREZIONE CENTRALE AFFARI GIURIDICI	**498.660,84**	**4.493.451,25**	**4.411.532,19**	**17.236,42**	**0,00**	**0,00**
	Totale delle Entrate	**115.662.164,29**	**166.046.912,85**	**152.628.933,78**	**41.539,42**	**0,00**	**0,00**
	Riepilogo dei titoli						
	Riepilogo dei titoli Centro Resp. Amm.va DIREZIONE GENERALE						
	Titolo I	1.084.072,01	69.501.137,54	69.955.237,71	0,00	0,00	0,00
	Titolo II	0,00	875.802,50	875.802,50	0,00	0,00	0,00
	Titolo IV	0,00	160.381,83	160.381,83	0,00	0,00	0,00
	Totale delle entrate Centro Resp. Amm.va DIREZIONE GENERALE	**1.084.072,01**	**70.537.321,87**	**70.991.422,04**	**0,00**	**0,00**	**0,00**
	Riepilogo dei titoli Centro Resp. Amm.va DIREZIONE CENTRALE ATTIVITA' SCIENTIFICHE						
	Titolo I	94.617.360,02	64.736.564,01	51.693.313,52	0,00	0,00	0,00
	Titolo II	9.729.183,88	2.625.753,92	3.512.265,07	0,00	0,00	0,00
	Titolo IV	9.728.584,54	16.987.643,67	11.525.276,95	0,00	0,00	0,00
	Totale delle entrate Centro Resp. Amm.va DIREZIONE CENTRALE ATTIVITA' SCIENTIFICHE	**114.075.128,44**	**84.349.961,60**	**66.730.855,54**	**0,00**	**0,00**	**0,00**
	Riepilogo dei titoli Centro Resp. Amm.va DIREZIONE CENTRALE AFFARI GIURIDICI						
	Titolo I	4.303,00	6.666.178,13	10.495.124,01	24.303,00	0,00	0,00
	Titolo IV	498.660,84	4.493.451,25	4.411.532,19	17.236,42	0,00	0,00
	Totale delle entrate Centro Resp. Amm.va DIREZIONE CENTRALE AFFARI GIURIDICI	**502.963,84**	**11.159.629,38**	**14.906.656,20**	**41.539,42**	**0,00**	**0,00**

C.R.A. CONSIGLIO PER LA RICERCA E SPERIMENTAZIONE IN AGRICOLTURA
CONSUNTIVO FINANZIARIO DECISIONALE - Esercizio 2006

ENTRATE

		ANNO FINANZIARIO 2006			ANNO FINANZIARIO 2005		
Codice	Denominazione	Residui	Competenza (Accertamenti)	Cassa (Riscossioni)	Residui	Competenza (Accertamenti)	Cassa (Riscossioni)
	Riepilogo delle entrate per titoli dei Centri Resp. Amm.va						
	Titolo I	95.705.735,03	140.903.879,68	132.143.675,24	24.303,00	0,00	0,00
	Titolo II	9.729.183,88	3.501.556,42	4.388.067,57	0,00	0,00	0,00
	Titolo IV	10.227.245,38	21.641.476,75	16.097.190,97	17.236,42	0,00	0,00
	TOTALE	**115.662.164,29**	**166.046.912,85**	**152.628.933,78**	**41.539,42**	**0,00**	**0,00**

C.R.A. CONSIGLIO PER LA RICERCA E SPERIMENTAZIONE IN AGRICOLTURA
CONSUNTIVO FINANZIARIO DECISIONALE - Esercizio 2006

USCITE

Codice	Denominazione	ANNO FINANZIARIO 2006 Residui	Competenza (Impegni)	Cassa (Pagamenti)	ANNO FINANZIARIO 2005 Residui	Competenza (Impegni)	Cassa (Pagamenti)
	1. - PRESIDENZA						
	1. - TITOLO I - SPESE CORRENTI						
	1.1. - FUNZIONAMENTO						
1.1.1.1	USCITE PER GLI ORGANI DELL'ENTE	0,00	408,80	408,80	8.175,08	0,00	0,00
1.1.1.3	USCITE PER L'ACQUISTO DI BENI DI CONSUMO E DI SERVIZI	0,00	207,57	207,57	40,00	0,00	0,00
	TOTALE 1.1. - FUNZIONAMENTO	**0,00**	**616,37**	**616,37**	**8.215,08**	**0,00**	**0,00**
	TOTALE GENERALE 1. - TITOLO I - SPESE CORRENTI	***0,00***	***616,37***	***616,37***	***8.215,08***	***0,00***	***0,00***
	TOTALE 1. - PRESIDENZA	**0,00**	**616,37**	**616,37**	**8.215,08**	**0,00**	**0,00**
	2. - DIREZIONE GENERALE						
	1. - TITOLO I - SPESE CORRENTI						
	1.1. - FUNZIONAMENTO						
2.1.1.1	USCITE PER GLI ORGANI DELL'ENTE	840,30	36.057,89	42.513,80	0,00	0,00	0,00
2.1.1.2	ONERI PER IL PERSONALE IN ATTIVITA' DI SERVIZIO	2.710.947,80	65.155.571,53	62.611.507,53	480,79	0,00	0,00
2.1.1.3	USCITE PER L'ACQUISTO DI BENI DI CONSUMO E DI SERVIZI	140.941,24	870.520,84	914.713,78	1.234.071,52	0,00	0,00
	TOTALE 1.1. - FUNZIONAMENTO	**2.852.729,34**	**66.062.150,26**	**63.568.735,11**	**1.234.552,31**	**0,00**	**0,00**
	1.2. - INTERVENTI DIVERSI						
2.1.2.4	ONERI TRIBUTARI	1.234,23	4.008.169,31	4.007.003,08	0,00	0,00	0,00
2.1.2.6	SPESE NON CLASSIFICABILI IN ALTRE VOCI	0,00	0,00	0,00	0,00	0,00	0,00
	TOTALE 1.2. - INTERVENTI DIVERSI	**1.234,23**	**4.008.169,31**	**4.007.003,08**	**0,00**	**0,00**	**0,00**
	TOTALE GENERALE 1. - TITOLO I - SPESE CORRENTI	***2.853.963,57***	***70.070.319,57***	***67.575.738,19***	***1.234.552,31***	***0,00***	***0,00***
	TOTALE 2. - DIREZIONE GENERALE	**2.853.963,57**	**70.070.319,57**	**67.575.738,19**	**1.234.552,31**	**0,00**	**0,00**

C.R.A. CONSIGLIO PER LA RICERCA E SPERIMENTAZIONE IN AGRICOLTURA
CONSUNTIVO FINANZIARIO DECISIONALE - Esercizio 2006

USCITE

Codice	Denominazione	ANNO FINANZIARIO 2006 Residui	Competenza (Impegni)	Cassa (Pagamenti)	ANNO FINANZIARIO 2005 Residui	Competenza (Impegni)	Cassa (Pagamenti)
	3. - DIREZIONE CENTRALE ATTIVITA' SCIENTIFICHE						
	1. - TITOLO I - SPESE CORRENTI						
	1.1. - FUNZIONAMENTO						
3.1.1.1	USCITE PER GLI ORGANI DELL'ENTE	38.862,98	5.164,60	6.364,60	0,00	0,00	0,00
3.1.1.2	ONERI PER IL PERSONALE IN ATTIVITA' DI SERVIZIO	6.481.560,49	27.639.544,65	25.100.339,20	0,00	0,00	0,00
3.1.1.3	USCITE PER L'ACQUISTO DI BENI DI CONSUMO E DI SERVIZI	5.778.853,80	18.609.083,01	19.088.934,79	0,00	0,00	0,00
	TOTALE 1.1. - FUNZIONAMENTO	**12.299.277,27**	**46.253.792,26**	**44.195.638,59**	**0,00**	**0,00**	**0,00**
	1.2. - INTERVENTI DIVERSI						
3.1.2.1	USCITE PER PRESTAZIONI ISTITUZIONALI	2.285.792,72	3.933.318,41	4.298.823,51	0,00	0,00	0,00
3.1.2.2	TRASFERIMENTI PASSIVI	10.781.827,42	5.759.586,51	8.137.478,14	0,00	0,00	0,00
3.1.2.3	ONERI FINANZIARI	1.911,15	16.012,45	22.235,50	0,00	0,00	0,00
3.1.2.4	ONERI TRIBUTARI	505.915,59	3.514.338,33	3.275.215,10	0,00	0,00	0,00
3.1.2.5	POSTE CORRETTIVE E COMPENSATIVE DI ENTRATE CORRENTI	167.473,65	22.630,90	210.870,06	0,00	0,00	0,00
3.1.2.6	SPESE NON CLASSIFICABILI IN ALTRE VOCI	189.784,61	262.549,26	146.355,07	0,00	0,00	0,00
	TOTALE 1.2. - INTERVENTI DIVERSI	**13.932.705,14**	**13.508.435,86**	**16.090.977,38**	**0,00**	**0,00**	**0,00**
	1.4. - TRATTAMENTI DI QUIESCENZA, INTEGRATIVI E SOSTITUTIVI						
3.1.4.1	ONERI PER IL PERSONALE IN QUIESCENZA	0,00	32.489,86	32.489,86	0,00	0,00	0,00
3.1.4.2	ACCANTONAMENTO AL TRATTAMENTO DI FINE RAPPORTO	551,94	53.664,56	53.112,62	0,00	0,00	0,00
	TOTALE 1.4. - TRATTAMENTI DI QUIESCENZA, INTEGRATIVI E SOSTITUTIVI	**551,94**	**86.154,42**	**85.602,48**	**0,00**	**0,00**	**0,00**
	TOTALE GENERALE 1. - TITOLO I - SPESE CORRENTI	***26.232.534,35***	***59.848.382,54***	***60.372.218,45***	***0,00***	***0,00***	***0,00***

C.R.A. CONSIGLIO PER LA RICERCA E SPERIMENTAZIONE IN AGRICOLTURA
CONSUNTIVO FINANZIARIO DECISIONALE - Esercizio 2006

USCITE

Codice	Denominazione	ANNO FINANZIARIO 2006 Residui	ANNO FINANZIARIO 2006 Competenza (Impegni)	ANNO FINANZIARIO 2006 Cassa (Pagamenti)	ANNO FINANZIARIO 2005 Residui	ANNO FINANZIARIO 2005 Competenza (Impegni)	ANNO FINANZIARIO 2005 Cassa (Pagamenti)
	TOTALE 3. - DIREZIONE CENTRALE ATTIVITA' SCIENTIFICHE	**26.232.534,35**	**59.848.382,54**	**60.372.218,45**	**0,00**	**0,00**	**0,00**
	4. - DIREZIONE CENTRALE AFFARI GIURIDICI						
	1. - TITOLO I - SPESE CORRENTI						
	1.1. - FUNZIONAMENTO						
4.1.1.1	USCITE PER GLI ORGANI DELL'ENTE	305.352,64	459.505,27	673.923,04	44.010,39	0,00	0,00
4.1.1.2	ONERI PER IL PERSONALE IN ATTIVITA' DI SERVIZIO	1.070.022,81	1.698.929,46	1.191.349,28	55.257,70	0,00	0,00
4.1.1.3	USCITE PER L'ACQUISTO DI BENI DI CONSUMO E DI SERVIZI	299.196,99	1.614.006,96	1.544.810,78	331.547,53	0,00	0,00
	TOTALE 1.1. - FUNZIONAMENTO	**1.674.572,44**	**3.772.441,69**	**3.410.083,10**	**430.815,62**	**0,00**	**0,00**
	1.2. - INTERVENTI DIVERSI						
4.1.2.2	TRASFERIMENTI PASSIVI	0,00	212.858,97	517.867,92	0,00	0,00	0,00
4.1.2.3	ONERI FINANZIARI	3,10	109,64	106,54	1,55	0,00	0,00
4.1.2.4	ONERI TRIBUTARI	43.381,30	107.175,62	94.802,32	461,21	0,00	0,00
4.1.2.6	SPESE NON CLASSIFICABILI IN ALTRE VOCI	51.424,70	326.244,12	274.819,42	0,00	0,00	0,00
	TOTALE 1.2. - INTERVENTI DIVERSI	**94.809,10**	**646.388,35**	**887.596,20**	**462,76**	**0,00**	**0,00**
	TOTALE GENERALE 1. - TITOLO I - SPESE CORRENTI	***1.769.381,54***	***4.418.830,04***	***4.297.679,30***	***431.278,38***	***0,00***	***0,00***
	TOTALE 4. - DIREZIONE CENTRALE AFFARI GIURIDICI	**1.769.381,54**	**4.418.830,04**	**4.297.679,30**	**431.278,38**	**0,00**	**0,00**
	2. - DIREZIONE GENERALE						
	2. - TITOLO II - USCITE IN CONTO CAPITALE						
	2.1. - INVESTIMENTI						
2.2.1.1	ACQUISIZIONE DI BENI DI USO DUREVOLE ED OPERE IMMOBILIARI	0,00	0,00	0,00	0,00	0,00	0,00

C.R.A. CONSIGLIO PER LA RICERCA E SPERIMENTAZIONE IN AGRICOLTURA
CONSUNTIVO FINANZIARIO DECISIONALE - Esercizio 2006

USCITE

Codice	Denominazione	ANNO FINANZIARIO 2006 Residui	ANNO FINANZIARIO 2006 Competenza (Impegni)	ANNO FINANZIARIO 2006 Cassa (Pagamenti)	ANNO FINANZIARIO 2005 Residui	ANNO FINANZIARIO 2005 Competenza (Impegni)	ANNO FINANZIARIO 2005 Cassa (Pagamenti)
2.2.1.2	ACQUISIZIONE DI IMMOBILIZZAZIONI TECNICHE	68.174,73	438.187,18	370.012,45	18.552,00	0,00	0,00
	TOTALE 2.1. - INVESTIMENTI	**68.174,73**	**438.187,18**	**370.012,45**	**18.552,00**	**0,00**	**0,00**
	2.4. - ACCANTONAMENTO PER RIPRISTINO INVESTIMENTI						
2.2.4.1	.....	0,00	0,00	0,00	0,00	0,00	0,00
	TOTALE 2.4. - ACCANTONAMENTO PER RIPRISTINO INVESTIMENTI	**0,00**	**0,00**	**0,00**	**0,00**	**0,00**	**0,00**
	TOTALE GENERALE 2. - TITOLO II - USCITE IN CONTO CAPITALE	***68.174,73***	***438.187,18***	***370.012,45***	***18.552,00***	***0,00***	***0,00***
	TOTALE 2. - DIREZIONE GENERALE	**68.174,73**	**438.187,18**	**370.012,45**	**18.552,00**	**0,00**	**0,00**
	3. - DIREZIONE CENTRALE ATTIVITA' SCIENTIFICHE						
	2. - TITOLO II - USCITE IN CONTO CAPITALE						
	2.1. - INVESTIMENTI						
3.2.1.1	ACQUISIZIONE DI BENI DI USO DUREVOLE ED OPERE IMMOBILIARI	4.611.317,28	5.370.787,97	7.044.202,25	0,00	0,00	0,00
3.2.1.2	ACQUISIZIONE DI IMMOBILIZZAZIONI TECNICHE	4.157.807,74	7.886.713,86	7.097.720,91	0,00	0,00	0,00
3.2.1.3	PARTECIPAZIONI E ACQUISTO DI VALORI MOBILIARI	0,00	0,00	0,00	0,00	0,00	0,00
3.2.1.5	INDENNITA' DI ANZIANITA' E SIMILARI AL PERSONALE CESSATO DAL SERVIZIO	43.660,83	529.411,68	544.536,48	0,00	0,00	0,00
	TOTALE 2.1. - INVESTIMENTI	**8.812.785,85**	**13.786.913,51**	**14.686.459,64**	**0,00**	**0,00**	**0,00**
	2.2. - ONERI COMUNI						
3.2.2.1	RIMBORSI DI MUTUI	0,00	0,00	0,00	0,00	0,00	0,00
3.2.2.2	RIMBORSI DI ANTICIPAZIONI PASSIVE	0,00	0,00	0,00	0,00	0,00	0,00

C.R.A. CONSIGLIO PER LA RICERCA E SPERIMENTAZIONE IN AGRICOLTURA
CONSUNTIVO FINANZIARIO DECISIONALE - Esercizio 2006

USCITE

Codice	Denominazione	ANNO FINANZIARIO 2006			ANNO FINANZIARIO 2005		
		Residui	Competenza (Impegni)	Cassa (Pagamenti)	Residui	Competenza (Impegni)	Cassa (Pagamenti)
3.2.2.4	RESTITUZIONE ALLE GESTIONI AUTONOME DI ANTICIPAZIONI	0,00	0,00	0,00	0,00	0,00	0,00
3.2.2.5	ESTINZIONE DI DEBITI DIVERSI	929,63	0,00	309,87	0,00	0,00	0,00
	TOTALE 2.2. - ONERI COMUNI	**929,63**	**0,00**	**309,87**	**0,00**	**0,00**	**0,00**
	TOTALE GENERALE 2. - TITOLO II - USCITE IN CONTO CAPITALE	***8.813.715,48***	***13.786.913,51***	***14.686.769,51***	***0,00***	***0,00***	***0,00***
	TOTALE 3. - DIREZIONE CENTRALE ATTIVITA' SCIENTIFICHE	**8.813.715,48**	**13.786.913,51**	**14.686.769,51**	**0,00**	**0,00**	**0,00**
	4. - DIREZIONE CENTRALE AFFARI GIURIDICI						
	2. - TITOLO II - USCITE IN CONTO CAPITALE						
	2.1. - INVESTIMENTI						
4.2.1.2	ACQUISIZIONE DI IMMOBILIZZAZIONI TECNICHE	338.344,99	872.464,86	946.740,97	150.144,39	0,00	0,00
4.2.1.4	CONCESSIONE DI CREDITI ED ANTICIPAZIONI	0,00	0,00	0,00	120.000,00	0,00	0,00
	TOTALE 2.1. - INVESTIMENTI	**338.344,99**	**872.464,86**	**946.740,97**	**270.144,39**	**0,00**	**0,00**
	TOTALE GENERALE 2. - TITOLO II - USCITE IN CONTO CAPITALE	***338.344,99***	***872.464,86***	***946.740,97***	***270.144,39***	***0,00***	***0,00***
	TOTALE 4. - DIREZIONE CENTRALE AFFARI GIURIDICI	**338.344,99**	**872.464,86**	**946.740,97**	**270.144,39**	**0,00**	**0,00**
	2. - DIREZIONE GENERALE						
	4. - TITOLO IV - PARTITE DI GIRO						
	4.1. - USCITE AVENTI NATURA DI PARTITE DI GIRO						
2.4.1.1	USCITE AVENTI NATURA DI PARTITE DI GIRO	0,00	0,00	0,00	0,00	0,00	0,00
	TOTALE 4.1. - USCITE AVENTI NATURA DI PARTITE DI GIRO	**0,00**	**0,00**	**0,00**	**0,00**	**0,00**	**0,00**

C.R.A. CONSIGLIO PER LA RICERCA E SPERIMENTAZIONE IN AGRICOLTURA
CONSUNTIVO FINANZIARIO DECISIONALE - Esercizio 2006

USCITE

Codice	Denominazione	ANNO FINANZIARIO 2006 Residui	ANNO FINANZIARIO 2006 Competenza (Impegni)	ANNO FINANZIARIO 2006 Cassa (Pagamenti)	ANNO FINANZIARIO 2005 Residui	ANNO FINANZIARIO 2005 Competenza (Impegni)	ANNO FINANZIARIO 2005 Cassa (Pagamenti)
	TOTALE GENERALE 4. - TITOLO IV - PARTITE DI GIRO	***0,00***	***0,00***	***0,00***	***0,00***	***0,00***	***0,00***
	TOTALE 2. - DIREZIONE GENERALE	**0,00**	**0,00**	**0,00**	**0,00**	**0,00**	**0,00**
	3. - DIREZIONE CENTRALE ATTIVITA' SCIENTIFICHE						
	4. - TITOLO IV - PARTITE DI GIRO						
	4.1. - USCITE AVENTI NATURA DI PARTITE DI GIRO						
3.4.1.1	USCITE AVENTI NATURA DI PARTITE DI GIRO	14.767.260,58	16.905.368,76	10.909.669,50	0,00	0,00	0,00
	TOTALE 4.1. - USCITE AVENTI NATURA DI PARTITE DI GIRO	**14.767.260,58**	**16.905.368,76**	**10.909.669,50**	**0,00**	**0,00**	**0,00**
	TOTALE GENERALE 4. - TITOLO IV - PARTITE DI GIRO	***14.767.260,58***	***16.905.368,76***	***10.909.669,50***	***0,00***	***0,00***	***0,00***
	TOTALE 3. - DIREZIONE CENTRALE ATTIVITA' SCIENTIFICHE	**14.767.260,58**	**16.905.368,76**	**10.909.669,50**	**0,00**	**0,00**	**0,00**
	4. - DIREZIONE CENTRALE AFFARI GIURIDICI						
	4. - TITOLO IV - PARTITE DI GIRO						
	4.1. - USCITE AVENTI NATURA DI PARTITE DI GIRO						
4.4.1.1	USCITE AVENTI NATURA DI PARTITE DI GIRO	3.848.017,44	4.736.107,99	2.211.053,02	15.214,49	0,00	0,00
	TOTALE 4.1. - USCITE AVENTI NATURA DI PARTITE DI GIRO	**3.848.017,44**	**4.736.107,99**	**2.211.053,02**	**15.214,49**	**0,00**	**0,00**
	TOTALE GENERALE 4. - TITOLO IV - PARTITE DI GIRO	***3.848.017,44***	***4.736.107,99***	***2.211.053,02***	***15.214,49***	***0,00***	***0,00***
	TOTALE 4. - DIREZIONE CENTRALE AFFARI GIURIDICI	**3.848.017,44**	**4.736.107,99**	**2.211.053,02**	**15.214,49**	**0,00**	**0,00**
	Totale delle Uscite	**58.691.392,68**	**171.077.190,82**	**161.370.497,76**	**1.977.956,65**	**0,00**	**0,00**
	Riepilogo dei titoli						

...cerca e la sperimenta...

C.R.A. CONSIGLIO PER LA RICERCA E SPERIMENTAZIONE IN AGRICOLTURA
CONSUNTIVO FINANZIARIO DECISIONALE - Esercizio 2006

USCITE

Codice	Denominazione	ANNO FINANZIARIO 2006			ANNO FINANZIARIO 2005		
		Residui	Competenza (Impegni)	Cassa (Pagamenti)	Residui	Competenza (Impegni)	Cassa (Pagamenti)
	Riepilogo dei titoli Centro Resp. Amm.va PRESIDENZA						
	Titolo I	0,00	616,37	616,37	8.215,08	0,00	0,00
	Totale delle uscite Centro Resp. Amm.va PRESIDENZA	**0,00**	**616,37**	**616,37**	**8.215,08**	**0,00**	**0,00**
	Riepilogo dei titoli Centro Resp. Amm.va DIREZIONE GENERALE						
	Titolo I	2.853.963,57	70.070.319,57	67.575.738,19	1.234.552,31	0,00	0,00
	Titolo II	68.174,73	438.187,18	370.012,45	18.552,00	0,00	0,00
	Titolo IV	0,00	0,00	0,00	0,00	0,00	0,00
	Totale delle uscite Centro Resp. Amm.va DIREZIONE GENERALE	**2.922.138,30**	**70.508.506,75**	**67.945.750,64**	**1.253.104,31**	**0,00**	**0,00**
	Riepilogo dei titoli Centro Resp. Amm.va DIREZIONE CENTRALE ATTIVITA' SCIENTIFICHE						
	Titolo I	26.232.534,35	59.848.382,54	60.372.218,45	0,00	0,00	0,00
	Titolo II	8.813.715,48	13.786.913,51	14.686.769,51	0,00	0,00	0,00
	Titolo IV	14.767.260,58	16.905.368,76	10.909.669,50	0,00	0,00	0,00
	Totale delle uscite Centro Resp. Amm.va DIREZIONE CENTRALE ATTIVITA' SCIENTIFICHE	**49.813.510,41**	**90.540.664,81**	**85.968.657,46**	**0,00**	**0,00**	**0,00**
	Riepilogo dei titoli Centro Resp. Amm.va DIREZIONE CENTRALE AFFARI GIURIDICI						
	Titolo I	1.769.381,54	4.418.830,04	4.297.679,30	431.278,38	0,00	0,00
	Titolo II	338.344,99	872.464,86	946.740,97	270.144,39	0,00	0,00
	Titolo IV	3.848.017,44	4.736.107,99	2.211.053,02	15.214,49	0,00	0,00
	Totale delle uscite Centro Resp. Amm.va DIREZIONE	**5.955.743,97**	**10.027.402,89**	**7.455.473,29**	**716.637,26**	**0,00**	**0,00**

ricerca e la sperimentazione

C.R.A. CONSIGLIO PER LA RICERCA E SPERIMENTAZIONE IN AGRICOLTURA
CONSUNTIVO FINANZIARIO DECISIONALE - Esercizio 2006

USCITE

Codice	Denominazione	ANNO FINANZIARIO 2006			ANNO FINANZIARIO 2005		
		Residui	Competenza (Impegni)	Cassa (Pagamenti)	Residui	Competenza (Impegni)	Cassa (Pagamenti)
	CENTRALE AFFARI GIURIDICI						
	Riepilogo delle uscite per titoli dei Centri Resp. Amm.va						
	Titolo I	30.855.879,46	134.338.148,52	132.246.252,31	1.674.045,77	0,00	0,00
	Titolo II	9.220.235,20	15.097.565,55	16.003.522,93	288.696,39	0,00	0,00
	Titolo IV	18.615.278,02	21.641.476,75	13.120.722,52	15.214,49	0,00	0,00
	TOTALE	**58.691.392,68**	**171.077.190,82**	**161.370.497,76**	**1.977.956,65**	**0,00**	**0,00**

ALLEGATO 39

C.R.A. CONSIGLIO PER LA RICERCA E SPERIMENTAZIONE IN AGRICOLTURA
Bilancio Consuntivo Finanziario Gestionale Esercizio 2006

ENTRATA

Capitolo		Gestione della Competenza 2006								
		Previsioni				Somme Accertate			Diff. rispetto alle Previsioni	
Codice	Denominazione	Iniziali	Variazioni In +	Variazioni In -	Definitive (3+4-5)	Riscosse	Rimaste da Riscuotere	Totale Accertamenti (7 + 8)	In Più (9 - 6)	In Meno (6 - 9)
1	2	3	4	5	6	7	8	9	10	11
	2. - DIREZIONE GENERALE									
	1. - TITOLO I - ENTRATE CORRENTI									
	1.2. - ENTRATE DERIVANTI DA TRASFERIMENTI CORRENTI									
1.2.1.	TRASFERIMENTI DA PARTE DELLO STATO									
1.2.1.001.	Contributo MIPAF per le spese di funzionamento	70.040.000,00	2.119.081,00	2.657.943,46	69.501.137,54	68.417.065,53	1.084.072,01	69.501.137,54		
	Totale 1.2.1. - TRASFERIMENTI DA PARTE DELLO STATO	**70.040.000,00**	**2.119.081,00**	**2.657.943,46**	**69.501.137,54**	**68.417.065,53**	**1.084.072,01**	**69.501.137,54**	**0,00**	**0,00**
	Totale 1.2. - ENTRATE DERIVANTI DA TRASFERIMENTI CORRENTI	**70.040.000,00**	**2.119.081,00**	**2.657.943,46**	**69.501.137,54**	**68.417.065,53**	**1.084.072,01**	**69.501.137,54**	**0,00**	**0,00**
	1.3. - ALTRE ENTRATE									
1.3.2.	REDDITI E PROVENTI PATRIMONIALI									
1.3.2.001.	Affitti di immobili	12.000,00			12.000,00					12.000,00
	Totale 1.3.2. - REDDITI E PROVENTI PATRIMONIALI	**12.000,00**			**12.000,00**				**0,00**	**12.000,00**
	Totale 1.3. - ALTRE ENTRATE	**12.000,00**	**0,00**	**0,00**	**12.000,00**	**0,00**	**0,00**	**0,00**	**0,00**	**12.000,00**
	Totale generale 1. - TITOLO I - ENTRATE CORRENTI	**70.052.000,00**	**2.119.081,00**	**2.657.943,46**	**69.513.137,54**	**68.417.065,53**	**1.084.072,01**	**69.501.137,54**	**0,00**	**12.000,00**
	2. - TITOLO II - ENTRATE IN CONTO CAPITALE									

ricerca e la sperimenta

C.R.A. CONSIGLIO PER LA RICERCA E SPERIMENTAZIONE IN AGRICOLTURA
Bilancio Consuntivo Finanziario Gestionale Esercizio 2006

ENTRATA

Capitolo		Gestione della Competenza 2006								
		Previsioni				Somme Accertate			Diff. rispetto alle Previsioni	
Codice	Denominazione	Iniziali	Variazioni		Definitive (3+4-5)	Riscosse	Rimaste da Riscuotere	Totale Accertamenti (7 + 8)	In Più (9 - 6)	In Meno (6 - 9)
			In +	In -						
1	2	3	4	5	6	7	8	9	10	11
	2.1. - ENTRATE PER ALIENAZIONE DI BENI PATRIMONIALI E RISCOSSIONE DI CREDITI									
2.1.1.	**ALIENAZIONE DI IMMOBILI E DIRITTI REALI**									
2.1.1.001.	Alienazione di terreni		101.117,50		101.117,50	101.117,50		101.117,50		
	Totale 2.1.1. - ALIENAZIONE DI IMMOBILI E DIRITTI REALI		**101.117,50**		**101.117,50**	101.117,50		**101.117,50**	0,00	0,00
	Totale 2.1. - ENTRATE PER ALIENAZIONE DI BENI PATRIMONIALI E RISCOSSIONE DI CREDITI	0,00	101.117,50	0,00	101.117,50	101.117,50	0,00	101.117,50	0,00	0,00
	2.2. - ENTRATE DERIVANTI DA TRASFERIMENTI IN CONTO CAPITALE									
2.2.1.	**TRASFERIMENTI DALLO STATO**									
2.2.1.001.	Contributo MIPAF per le spese in conto capitale	774.685,00			774.685,00	774.685,00		774.685,00		
	Totale 2.2.1. - TRASFERIMENTI DALLO STATO	**774.685,00**			**774.685,00**	**774.685,00**		**774.685,00**	0,00	0,00
	Totale 2.2. - ENTRATE DERIVANTI DA TRASFERIMENTI IN CONTO CAPITALE	**774.685,00**	0,00	0,00	**774.685,00**	**774.685,00**	0,00	**774.685,00**	0,00	0,00
	Totale generale 2. - TITOLO II - ENTRATE IN CONTO CAPITALE	**774.685,00**	**101.117,50**	0,00	**875.802,50**	**875.802,50**	0,00	**875.802,50**	0,00	0,00

C.R.A. la sperimentazione

C.R.A. CONSIGLIO PER LA RICERCA E SPERIMENTAZIONE IN AGRICOLTURA
Bilancio Consuntivo Finanziario Gestionale Esercizio 2006

ENTRATA

Capitolo		Gestione della Competenza 2006								
		Previsioni				Somme Accertate			Diff. rispetto alle Previsioni	
Codice	Denominazione	Iniziali	Variazioni		Definitive (3+4-5)	Riscosse	Rimaste da Riscuotere	Totale Accertamenti (7 + 8)	In Più (9 - 6)	In Meno (6 - 9)
			In +	In -						
1	2	3	4	5	6	7	8	9	10	11
	4. - TITOLO IV - PARTITE DI GIRO									
	4.1. - ENTRATE AVENTI NATURA DI PARTITE DI GIRO									
4.1.1.	ENTRATE AVENTI NATURA DI PARTITE DI GIRO									
4.1.1.001.	Ritenute Erariali					105.281,25		105.281,25	105.281,25	
4.1.1.002.	Ritenute previdenziali e assistenziali					55.100,58		55.100,58	55.100,58	
	Totale 4.1.1. - ENTRATE AVENTI NATURA DI PARTITE DI GIRO					**160.381,83**		**160.381,83**	**160.381,83**	**0,00**
	Totale 4.1. - ENTRATE AVENTI NATURA DI PARTITE DI GIRO	**0,00**	**0,00**	**0,00**	**0,00**	**160.381,83**	**0,00**	**160.381,83**	**160.381,83**	**0,00**
	Totale generale 4. - TITOLO IV - PARTITE DI GIRO	**0,00**	**0,00**	**0,00**	**0,00**	**160.381,83**	**0,00**	**160.381,83**	**160.381,83**	**0,00**
	Totale 2. - DIREZIONE GENERALE	**70.826.685,00**	**2.220.198,50**	**2.657.943,46**	**70.388.940,04**	**69.453.249,86**	**1.084.072,01**	**70.537.321,87**	**160.381,83**	**12.000,00**
	3. - DIREZIONE CENTRALE ATTIVITA' SCIENTIFICHE									
	1. - TITOLO I - ENTRATE CORRENTI									
	1.2. - ENTRATE DERIVANTI DA TRASFERIMENTI CORRENTI									
1.2.1.	TRASFERIMENTI DA PARTE DELLO STATO									

...ca e la sperimenta...

C.R.A. CONSIGLIO PER LA RICERCA E SPERIMENTAZIONE IN AGRICOLTURA
Bilancio Consuntivo Finanziario Gestionale Esercizio 2006

ENTRATA

Capitolo		Gestione della Competenza 2006								
		Previsioni				Somme Accertate			Diff. rispetto alle Previsioni	
Codice	Denominazione	Iniziali	Variazioni		Definitive (3+4-5)	Riscosse	Rimaste da Riscuotere	Totale Accertamenti (7 + 8)	In Più (9 - 6)	In Meno (6 - 9)
			In +	In -						
1	2	3	4	5	6	7	8	9	10	11
1.2.1.001.	Contributo MIPAF per le spese di funzionamento	13.725.596,00	3.606.646,03	208.202,57	17.124.039,46	17.124.039,46		17.124.039,46		
1.2.1.002.	Altri contributi del MIPAF	4.328.140,00	19.141.741,92	913.820,00	22.556.061,92	8.339.778,24	14.225.483,68	22.565.261,92	9.200,00	
1.2.1.003.	Contributi di altre amministrazioni statali	1.268.638,00	3.365.457,50		4.634.095,50	1.233.885,61	3.400.209,89	4.634.095,50		
	Totale 1.2.1. - TRASFERIMENTI DA PARTE DELLO STATO	**19.322.374,00**	**26.113.845,45**	**1.122.022,57**	**44.314.196,88**	**26.697.703,31**	**17.625.693,57**	**44.323.396,88**	**9.200,00**	**0,00**
1.2.2.	**TRASFERIMENTO DA PARTE DELLE REGIONI**									
1.2.2.001.	Contributo da parte delle regioni	2.512.781,33	3.121.663,67		5.634.445,00	1.976.861,75	3.663.583,25	5.640.445,00	6.000,00	
	Totale 1.2.2. - TRASFERIMENTO DA PARTE DELLE REGIONI	**2.512.781,33**	**3.121.663,67**		**5.634.445,00**	**1.976.861,75**	**3.663.583,25**	**5.640.445,00**	**6.000,00**	**0,00**
1.2.3.	**TRASFERIMENTI DA PARTE DEI COMUNI E DELLE PROVINCIE**									
1.2.3.001.	Contributi da parte della provincia	14.400,00	155.129,14	27.400,00	142.129,14	17.397,42	124.731,72	142.129,14		
1.2.3.002.	Contributi da parte del Comune		81.000,00		81.000,00	5.000,00	76.000,00	81.000,00		
	Totale 1.2.3. - TRASFERIMENTI DA PARTE DEI COMUNI E DELLE PROVINCIE	**14.400,00**	**236.129,14**	**27.400,00**	**223.129,14**	**22.397,42**	**200.731,72**	**223.129,14**	**0,00**	**0,00**
1.2.4.	**TRASFERIMENTI DA PARTE DI ALTRI ENTI DEL SETTORE PUBBLICO E PRIVATI**									
1.2.4.001.	Contributi trasferiti da Enti Pubblici	2.702.179,10	4.899.509,04	188,54	7.601.499,60	4.002.529,06	3.514.030,25	7.516.559,31		84.940,29
1.2.4.002.	Contributi da Privati	838.955,00	1.072.425,59		1.911.380,59	533.148,74	1.370.272,22	1.903.420,96		7.959,63
	Totale 1.2.4. - TRASFERIMENTI DA PARTE DI ALTRI ENTI DEL SETTORE PUBBLICO E PRIVATI	**3.541.134,10**	**5.971.934,63**	**188,54**	**9.512.880,19**	**4.535.677,80**	**4.884.302,47**	**9.419.980,27**	**0,00**	**92.899,92**

C.R.A. CONSIGLIO PER LA RICERCA E SPERIMENTAZIONE IN AGRICOLTURA
Bilancio Consuntivo Finanziario Gestionale Esercizio 2006

ENTRATA

Capitolo		Gestione della Competenza 2006								
		Previsioni				Somme Accertate			Diff. rispetto alle Previsioni	
Codice	Denominazione	Iniziali	Variazioni In +	Variazioni In -	Definitive (3+4-5)	Riscosse	Rimaste da Riscuotere	Totale Accertamenti (7 + 8)	In Più (9 - 6)	In Meno (6 - 9)
1	2	3	4	5	6	7	8	9	10	11
	Totale 1.2. - ENTRATE DERIVANTI DA TRASFERIMENTI CORRENTI	**26.390.689,43**	**35.443.572,89**	**1.149.611,11**	**59.684.651,21**	**33.232.640,28**	**26.374.311,01**	**59.606.951,29**	**15.200,00**	**92.899,92**
	1.3. - ALTRE ENTRATE									
1.3.1.	**ENTRATE DERIVANTI DALLA VENDITA DI BENI E DALLA PRESTAZIONE DI SERVIZI**									
1.3.1.001.	Ricavi dalla vendita di prodotti	2.626.471,40	117.241,46	18.094,00	2.725.618,86	1.657.178,09	826.786,89	2.483.964,98		241.653,88
1.3.1.002.	Ricavi dalla vendita di pubblicazioni edite dall'Ente	40.042,37	600,00		40.642,37	32.603,56	4.398,20	37.001,76		3.640,61
1.3.1.003.	Proventi derivanti dalla prestazione di servizi	307.740,49	672.551,18		980.291,67	576.194,67	488.048,28	1.064.242,95	83.951,28	
1.3.1.004.	Realizzi per cessione materiali fuori uso									
1.3.1.005.	Altri proventi	391.950,00	86.786,57		478.736,57	328.596,38	138.109,35	466.705,73		12.030,84
	Totale 1.3.1. - ENTRATE DERIVANTI DALLA VENDITA DI BENI E DALLA PRESTAZIONE DI SERVIZI	**3.366.204,26**	**877.179,21**	**18.094,00**	**4.225.289,47**	**2.594.572,70**	**1.457.342,72**	**4.051.915,42**	**83.951,28**	**257.325,33**
1.3.2.	**REDDITI E PROVENTI PATRIMONIALI**									
1.3.2.001.	Affitti di immobili	684.051,19	31.305,44		715.356,63	651.315,16	119.332,63	770.647,79	55.291,16	
1.3.2.002.	Interessi e premi su titoli a reddito fisso									
1.3.2.003.	Dividendi ed altri proventi su titoli azionari e partecipazioni					26,77		26,77	26,77	
1.3.2.004.	Interessi attivi su mutui, depositi e conti correnti	700,00			700,00	614,72	408,49	1.023,21	323,21	

C.R.A. CONSIGLIO PER LA RICERCA E SPERIMENTAZIONE IN AGRICOLTURA
Bilancio Consuntivo Finanziario Gestionale Esercizio 2006

ENTRATA

Capitolo		Gestione della Competenza 2006								
		Previsioni				Somme Accertate			Diff. rispetto alle Previsioni	
Codice	Denominazione	Iniziali	Variazioni		Definitive (3+4-5)	Riscosse	Rimaste da Riscuotere	Totale Accertamenti (7 + 8)	In Più (9 - 6)	In Meno (6 - 9)
			In +	In -						
1	2	3	4	5	6	7	8	9	10	11
	Totale 1.3.2. - REDDITI E PROVENTI PATRIMONIALI	**684.751,19**	**31.305,44**		**716.056,63**	**651.956,65**	**119.741,12**	**771.697,77**	**55.641,14**	0,00
1.3.3.	**POSTE CORRETTIVE E COMPENSATIVE DI USCITE CORRENTI**									
1.3.3.001.	Recuperi e rimborsi diversi	103.427,57	67.766,24		171.193,81	186.917,23	46.150,98	233.068,21	61.874,40	
1.3.3.002.	Indennizzi di assicurazione		44.760,00		44.760,00	48.393,86		48.393,86	3.633,86	
1.3.3.003.	Concorsi nelle spese	1.500,00	4.600,00		6.100,00	4.600,00		4.600,00		1.500,00
	Totale 1.3.3. - POSTE CORRETTIVE E COMPENSATIVE DI USCITE CORRENTI	**104.927,57**	**117.126,24**		**222.053,81**	**239.911,09**	**46.150,98**	**286.062,07**	**65.508,26**	1.500,00
1.3.4.	**ENTRATE NON CLASSIFICABILI IN ALTRE VOCI**									
1.3.4.001.	Entrate eventuali	17.230,57			17.230,57	12.625,74	7.311,72	19.937,46	2.706,89	
	Totale 1.3.4. - ENTRATE NON CLASSIFICABILI IN ALTRE VOCI	**17.230,57**			**17.230,57**	**12.625,74**	**7.311,72**	**19.937,46**	**2.706,89**	0,00
	Totale 1.3. - ALTRE ENTRATE	**4.173.113,59**	**1.025.610,89**	**18.094,00**	**5.180.630,48**	**3.499.066,18**	**1.630.546,54**	**5.129.612,72**	**207.807,57**	**258.825,33**
	Totale generale 1. - TITOLO I - ENTRATE CORRENTI	**29.563.803,02**	**36.469.183,78**	**1.167.705,11**	**64.865.281,69**	**36.731.706,46**	**28.004.857,55**	**64.736.564,01**	**223.007,57**	**351.725,25**
	2. - TITOLO II - ENTRATE IN CONTO CAPITALE									
	2.1. - ENTRATE PER ALIENAZIONE DI BENI PATRIMONIALI E RISCOSSIONE DI CREDITI									
2.1.1.	**ALIENAZIONE DI IMMOBILI E DIRITTI REALI**									

...cerca e la sperimentazione...

C.R.A. CONSIGLIO PER LA RICERCA E SPERIMENTAZIONE IN AGRICOLTURA
Bilancio Consuntivo Finanziario Gestionale Esercizio 2006

ENTRATA

Capitolo		Gestione della Competenza 2006								
		Previsioni				Somme Accertate			Diff. rispetto alle Previsioni	
Codice	Denominazione	Iniziali	Variazioni		Definitive (3+4-5)	Riscosse	Rimaste da Riscuotere	Totale Accertamenti (7 + 8)	In Più (9 - 6)	In Meno (6 - 9)
			In +	In -						
1	2	3	4	5	6	7	8	9	10	11
2.1.1.001.	Alienazione di terreni									
2.1.1.002.	Alenazione Edifici									
2.1.1.003.	Cessione diritti reali									
2.1.1.004.	Realizzi diversi									
	Totale 2.1.1. - ALIENAZIONE DI IMMOBILI E DIRITTI REALI								0,00	0,00
2.1.2.	**ALIENAZIONE DI IMMOBILIZZAZIONI TECNICHE**									
2.1.2.001.	Alienazione di beni mobili, arredi e macchine d'ufficio									
2.1.2.002.	Alienazione strumenti scientifici ed attrezzature tecniche		7.200,00		7.200,00	7.200,00		7.200,00		
2.1.2.003.	Alienazione macchine e attrezzature agricole					276,00	2.659,32	2.935,32	2.935,32	
2.1.2.004.	Alienazione automezzi						5,16	5,16	5,16	
2.1.2.005.	Alienazione bestiame	77.000,00	8.500,00		85.500,00	132.667,67	9.900,12	142.567,79	57.067,79	
	Totale 2.1.2. - ALIENAZIONE DI IMMOBILIZZAZIONI TECNICHE	**77.000,00**	**15.700,00**		**92.700,00**	**140.143,67**	**12.564,60**	**152.708,27**	**60.008,27**	**0,00**
2.1.3.	**REALIZZO DI VALORI MOBILIARI**									
2.1.3.005.	Riscossioni di altri titoli di credito		85.829,53		85.829,53	64.228,78	21.600,75	85.829,53		
	Totale 2.1.3. - REALIZZO DI VALORI MOBILIARI		**85.829,53**		**85.829,53**	**64.228,78**	**21.600,75**	**85.829,53**	0,00	0,00
2.1.4.	**RISCOSSIONE DI CREDITI**									
2.1.4.005.	Riscossione di depositi a cauzione presso terzi									

C.R.A. CONSIGLIO PER LA RICERCA E SPERIMENTAZIONE IN AGRICOLTURA
Bilancio Consuntivo Finanziario Gestionale Esercizio 2006

ENTRATA

Capitolo		Gestione della Competenza 2006								
		Previsioni				Somme Accertate			Diff. rispetto alle Previsioni	
Codice	Denominazione	Iniziali	Variazioni		Definitive (3+4-5)	Riscosse	Rimaste da Riscuotere	Totale Accertamenti (7 + 8)	In Più (9 - 6)	In Meno (6 - 9)
			In +	In -						
1	2	3	4	5	6	7	8	9	10	11
2.1.4.006.	Riscossione di crediti da terzi									
	Totale 2.1.4. - RISCOSSIONE DI CREDITI								0,00	0,00
	Totale 2.1. - ENTRATE PER ALIENAZIONE DI BENI PATRIMONIALI E RISCOSSIONE DI CREDITI	**77.000,00**	**101.529,53**	**0,00**	**178.529,53**	**204.372,45**	**34.165,35**	**238.537,80**	**60.008,27**	0,00
	2.2. - ENTRATE DERIVANTI DA TRASFERIMENTI IN CONTO CAPITALE									
2.2.1.	**TRASFERIMENTI DALLO STATO**									
2.2.1.001.	Contributo MIPAF per le spese in conto capitale		2.164.939,30		2.164.939,30	954.930,14	1.210.809,16	2.165.739,30	800,00	
2.2.1.002.	Altri contributi MIPAF per spese in conto capitale									
2.2.1.003.	Contributi di altre amministrazioni statali in conto capitale		197.976,82		197.976,82	98.988,41	98.988,41	197.976,82		
	Totale 2.2.1. - TRASFERIMENTI DALLO STATO		**2.362.916,12**		**2.362.916,12**	**1.053.918,55**	**1.309.797,57**	**2.363.716,12**	**800,00**	0,00
2.2.2.	**TRASFERIMENTI DALLE REGIONI**									
2.2.2.001.	Trasferimenti in conto capitale da regione									
	Totale 2.2.2. - TRASFERIMENTI DALLE REGIONI								0,00	0,00
2.2.4.	**TRASFERIMENTI DA ALTRI ENTI DEL SETTORE PUBBLICO**									
2.2.4.001.	Trasferimenti in conto capitale da enti Pubblici		23.500,00		23.500,00		23.500,00	23.500,00		

ricerca e la sperimentazio

C.R.A. CONSIGLIO PER LA RICERCA E SPERIMENTAZIONE IN AGRICOLTURA
Bilancio Consuntivo Finanziario Gestionale Esercizio 2006

ENTRATA

Capitolo		Gestione della Competenza 2006								
		Previsioni				Somme Accertate			Diff. rispetto alle Previsioni	
Codice	Denominazione	Iniziali	Variazioni		Definitive (3+4-5)	Riscosse	Rimaste da Riscuotere	Totale Accertamenti (7 + 8)	In Più (9 - 6)	In Meno (6 - 9)
			In +	In -						
1	2	3	4	5	6	7	8	9	10	11
2.2.4.002.	Trasferimenti in conto capitale da Privati									
	Totale 2.2.4. - TRASFERIMENTI DA ALTRI ENTI DEL SETTORE PUBBLICO		23.500,00		23.500,00		23.500,00	23.500,00	0,00	0,00
	Totale 2.2. - ENTRATE DERIVANTI DA TRASFERIMENTI IN CONTO CAPITALE	0,00	2.386.416,12	0,00	2.386.416,12	1.053.918,55	1.333.297,57	2.387.216,12	800,00	0,00
	2.3. - ACCENSIONE DI PRESTITI									
2.3.2.	**ASSUNZIONE DI ALTRI DEBITI FINANZIARI**									
2.3.2.001.	Assunzione di altri debiti finanziari									
	Totale 2.3.2. - ASSUNZIONE DI ALTRI DEBITI FINANZIARI								0,00	0,00
	Totale 2.3. - ACCENSIONE DI PRESTITI	0,00	0,00	0,00	0,00	0,00	0,00	0,00	0,00	0,00
	Totale generale 2. - TITOLO II - ENTRATE IN CONTO CAPITALE	77.000,00	2.487.945,65	0,00	2.564.945,65	1.258.291,00	1.367.462,92	2.625.753,92	60.808,27	0,00
	4. - TITOLO IV - PARTITE DI GIRO									
	4.1. - ENTRATE AVENTI NATURA DI PARTITE DI GIRO									
4.1.1.	**ENTRATE AVENTI NATURA DI PARTITE DI GIRO**									

C.R.A. CONSIGLIO PER LA RICERCA E SPERIMENTAZIONE IN AGRICOLTURA
Bilancio Consuntivo Finanziario Gestionale Esercizio 2006

ENTRATA

Capitolo		Gestione della Competenza 2006								
		Previsioni				Somme Accertate			Diff. rispetto alle Previsioni	
Codice	Denominazione	Iniziali	Variazioni		Definitive (3+4-5)	Riscosse	Rimaste da Riscuotere	Totale Accertamenti (7 + 8)	In Più (9 - 6)	In Meno (6 - 9)
			In +	In -						
1	2	3	4	5	6	7	8	9	10	11
4.1.1.001.	Ritenute Erariali	3.180.380,93	70.000,00		3.250.380,93	3.194.885,73	41.663,03	3.236.548,76		13.832,17
4.1.1.002.	Ritenute previdenziali e assistenziali	1.785.061,35	69.500,00		1.854.561,35	1.635.347,06	17.124,01	1.652.471,07		202.090,28
4.1.1.003.	Ritenute diverse	74.764,48	1.000,00		75.764,48	59.540,59	30.278,52	89.819,11	14.054,63	
4.1.1.004.	Trattenute per conto terzi	34.979,00			34.979,00	15.786,84	3.014,25	18.801,09		16.177,91
4.1.1.005.	Depositi cauzionali di terzi	11.341,28	13.500,00		24.841,28		21.118,21	21.118,21		3.723,07
4.1.1.006.	Restituzione da fondo economato	160.458,82	1.500,00		161.958,82	115.765,96	44.511,84	160.277,80		1.681,02
4.1.1.007.	Recupero anticipazioni S.O.P.	63.083,06			63.083,06	45.295,01	6.008,05	51.303,06		11.780,00
4.1.1.008.	Recupero anticipazioni varie	349.100,00	268.529,92	54.136,20	563.493,72	173.839,04	66.445,04	240.284,08		323.209,64
4.1.1.009.	Partite in conto sospesi	1.283.765,19	8.906.168,34	3.000,00	10.186.933,53	5.664.887,14	5.852.133,35	11.517.020,49	1.330.086,96	
	Totale 4.1.1. - ENTRATE AVENTI NATURA DI PARTITE DI GIRO	**6.942.934,11**	**9.330.198,26**	**57.136,20**	**16.215.996,17**	**10.905.347,37**	**6.082.296,30**	**16.987.643,67**	**1.344.141,59**	**572.494,09**
	Totale 4.1. - ENTRATE AVENTI NATURA DI PARTITE DI GIRO	**6.942.934,11**	**9.330.198,26**	**57.136,20**	**16.215.996,17**	**10.905.347,37**	**6.082.296,30**	**16.987.643,67**	**1.344.141,59**	**572.494,09**
	Totale generale 4. - TITOLO IV - PARTITE DI GIRO	**6.942.934,11**	**9.330.198,26**	**57.136,20**	**16.215.996,17**	**10.905.347,37**	**6.082.296,30**	**16.987.643,67**	**1.344.141,59**	**572.494,09**
	Totale 3. - DIREZIONE CENTRALE ATTIVITA' SCIENTIFICHE	**36.683.737,13**	**48.287.327,69**	**1.224.841,31**	**83.646.223,51**	**48.895.344,83**	**35.454.616,77**	**84.349.961,60**	**1.627.957,43**	**924.219,34**
	4. - DIREZIONE CENTRALE AFFARI GIURIDICI									
	1. - TITOLO I - ENTRATE CORRENTI									

ricerca e la sperimenta

C.R.A. CONSIGLIO PER LA RICERCA E SPERIMENTAZIONE IN AGRICOLTURA
Bilancio Consuntivo Finanziario Gestionale Esercizio 2006

ENTRATA

Capitolo		Gestione della Competenza 2006								
		Previsioni				Somme Accertate			Diff. rispetto alle Previsioni	
Codice	Denominazione	Iniziali	Variazioni		Definitive (3+4-5)	Riscosse	Rimaste da Riscuotere	Totale Accertamenti (7 + 8)	In Più (9 - 6)	In Meno (6 - 9)
			In +	In -						
1	2	3	4	5	6	7	8	9	10	11
	1.2. - ENTRATE DERIVANTI DA TRASFERIMENTI CORRENTI									
1.2.1.	**TRASFERIMENTI DA PARTE DELLO STATO**									
1.2.1.001.	Contributo MIPAF per le spese di funzionamento	7.374.404,00	3.000,00	743.500,00	6.633.904,00	6.630.904,00	3.000,00	6.633.904,00		
	Totale 1.2.1. - TRASFERIMENTI DA PARTE DELLO STATO	**7.374.404,00**	**3.000,00**	**743.500,00**	**6.633.904,00**	**6.630.904,00**	**3.000,00**	**6.633.904,00**	**0,00**	**0,00**
	Totale 1.2. - ENTRATE DERIVANTI DA TRASFERIMENTI CORRENTI	**7.374.404,00**	**3.000,00**	**743.500,00**	**6.633.904,00**	**6.630.904,00**	**3.000,00**	**6.633.904,00**	**0,00**	**0,00**
	1.3. - ALTRE ENTRATE									
1.3.2.	**REDDITI E PROVENTI PATRIMONIALI**									
1.3.2.004.	Interessi attivi su mutui, depositi e conti correnti					2.510,60		2.510,60	2.510,60	
	Totale 1.3.2. - REDDITI E PROVENTI PATRIMONIALI					**2.510,60**		**2.510,60**	**2.510,60**	**0,00**
1.3.3.	**POSTE CORRETTIVE E COMPENSATIVE DI USCITE CORRENTI**									
1.3.3.001.	Recuperi e rimborsi diversi					29.763,53		29.763,53	29.763,53	
	Totale 1.3.3. - POSTE CORRETTIVE E COMPENSATIVE DI USCITE CORRENTI					**29.763,53**		**29.763,53**	**29.763,53**	**0,00**
	Totale 1.3. - ALTRE ENTRATE	**0,00**	**0,00**	**0,00**	**0,00**	**32.274,13**	**0,00**	**32.274,13**	**32.274,13**	**0,00**

ricerca e la sperimenta

C.R.A. CONSIGLIO PER LA RICERCA E SPERIMENTAZIONE IN AGRICOLTURA
Bilancio Consuntivo Finanziario Gestionale Esercizio 2006

ENTRATA

Capitolo		Gestione della Competenza 2006								
		Previsioni				Somme Accertate			Diff. rispetto alle Previsioni	
Codice	Denominazione	Iniziali	Variazioni		Definitive (3+4-5)	Riscosse	Rimaste da Riscuotere	Totale Accertamenti (7 + 8)	In Più (9 - 6)	In Meno (6 - 9)
			In +	In -						
1	2	3	4	5	6	7	8	9	10	11
	Totale generale 1. - TITOLO I - ENTRATE CORRENTI	**7.374.404,00**	**3.000,00**	**743.500,00**	**6.633.904,00**	**6.663.178,13**	**3.000,00**	**6.666.178,13**	**32.274,13**	**0,00**
	4. - TITOLO IV - PARTITE DI GIRO									
	4.1. - ENTRATE AVENTI NATURA DI PARTITE DI GIRO									
4.1.1.	**ENTRATE AVENTI NATURA DI PARTITE DI GIRO**									
4.1.1.001.	Ritenute Erariali	600.000,00			600.000,00	543.577,55	833,33	544.410,88		55.589,12
4.1.1.002.	Ritenute previdenziali e assistenziali	150.000,00			150.000,00	110.809,74	9,89	110.819,63		39.180,37
4.1.1.003.	Ritenute diverse	100.000,00			100.000,00	9.057,24	15.250,42	24.307,66		75.692,34
4.1.1.006.	Restituzione da fondo economato	5.000,00			5.000,00	5.000,00		5.000,00		
4.1.1.008.	Recupero anticipazioni varie									
4.1.1.009.	Partite in conto sospesi	22.400.000,00			22.400.000,00	3.737.839,66	71.073,42	3.808.913,08		18.591.086,92
	Totale 4.1.1. - ENTRATE AVENTI NATURA DI PARTITE DI GIRO	**23.255.000,00**			**23.255.000,00**	**4.406.284,19**	**87.167,06**	**4.493.451,25**	**0,00**	**18.761.548,75**
	Totale 4.1. - ENTRATE AVENTI NATURA DI PARTITE DI GIRO	**23.255.000,00**	**0,00**	**0,00**	**23.255.000,00**	**4.406.284,19**	**87.167,06**	**4.493.451,25**	**0,00**	**18.761.548,75**
	Totale generale 4. - TITOLO IV - PARTITE DI GIRO	**23.255.000,00**	**0,00**	**0,00**	**23.255.000,00**	**4.406.284,19**	**87.167,06**	**4.493.451,25**	**0,00**	**18.761.548,75**
	Totale 4. - DIREZIONE CENTRALE AFFARI GIURIDICI	**30.629.404,00**	**3.000,00**	**743.500,00**	**29.888.904,00**	**11.069.462,32**	**90.167,06**	**11.159.629,38**	**32.274,13**	**18.761.548,75**

...erca e la sperimen...

C.R.A. CONSIGLIO PER LA RICERCA E SPERIMENTAZIONE IN AGRICOLTURA
Bilancio Consuntivo Finanziario Gestionale Esercizio 2006

ENTRATA

Capitolo		Gestione della Competenza 2006								
		Previsioni				Somme Accertate			Diff. rispetto alle Previsioni	
Codice	Denominazione	Iniziali	Variazioni		Definitive (3+4-5)	Riscosse	Rimaste da Riscuotere	Totale Accertamenti (7 + 8)	In Più (9 - 6)	In Meno (6 - 9)
			In +	In -						
1	2	3	4	5	6	7	8	9	10	11
	Riepilogo dei Titoli									
	Riepilogo dei titoli Centro Resp. Amm.va									
	Titolo I	70.052.000,00	2.119.081,00	2.657.943,46	69.513.137,54	68.417.065,53	1.084.072,01	69.501.137,54	0,00	12.000,00
	Titolo II	774.685,00	101.117,50	0,00	875.802,50	875.802,50	0,00	875.802,50	0,00	0,00
	Titolo IV	0,00	0,00	0,00	0,00	160.381,83	0,00	160.381,83	160.381,83	0,00
	Totale delle entrate Centro Resp. Amm.va DIREZIONE GENERALE	**70.826.685,00**	**2.220.198,50**	**2.657.943,46**	**70.388.940,04**	**69.453.249,86**	**1.084.072,01**	**70.537.321,87**	**160.381,83**	**12.000,00**
	Riepilogo dei titoli Centro Resp. Amm.va									
	Titolo I	29.563.803,02	36.469.183,78	1.167.705,11	64.865.281,69	36.731.706,46	28.004.857,55	64.736.564,01	3.835.491,32	3.964.209,00
	Titolo II	77.000,00	2.487.945,65	0,00	2.564.945,65	1.258.291,00	1.367.462,92	2.625.753,92	60.808,27	0,00
	Titolo IV	6.942.934,11	9.330.198,26	57.136,20	16.215.996,17	10.905.347,37	6.082.296,30	16.987.643,67	3.750.817,59	2.979.170,09
	Totale delle entrate Centro Resp. Amm.va DIREZIONE CENTRALE ATTIVITA' SCIENTIFICHE	**36.583.737,13**	**48.287.327,69**	**1.224.841,31**	**83.646.223,51**	**48.895.344,83**	**35.454.616,77**	**84.349.961,60**	**7.647.117,18**	**6.943.379,09**
	Riepilogo dei titoli Centro Resp. Amm.va									
	Titolo I	7.374.404,00	3.000,00	743.500,00	6.633.904,00	6.663.178,13	3.000,00	6.666.178,13	32.274,13	0,00
	Titolo IV	23.255.000,00	0,00	0,00	23.255.000,00	4.406.284,19	87.167,06	4.493.451,25	3.762.240,77	22.523.789,52
	Totale delle entrate Centro Resp. Amm.va DIREZIONE CENTRALE AFFARI GIURIDICI	**30.629.404,00**	**3.000,00**	**743.500,00**	**29.888.904,00**	**11.069.462,32**	**90.167,06**	**11.159.629,38**	**3.794.514,90**	**22.523.789,52**

...la ricerca e la sperimentazi...

C.R.A. CONSIGLIO PER LA RICERCA E SPERIMENTAZIONE IN AGRICOLTURA
Bilancio Consuntivo Finanziario Gestionale Esercizio 2006

ENTRATA

Capitolo		Gestione della Competenza 2006								
		Previsioni				Somme Accertate			Diff. rispetto alle Previsioni	
Codice	Denominazione	Iniziali	Variazioni		Definitive (3+4-5)	Riscosse	Rimaste da Riscuotere	Totale Accertamenti (7 + 8)	In Più (9 - 6)	In Meno (6 - 9)
			In +	In -						
1	2	3	4	5	6	7	8	9	10	11
	Totale delle Entrate	138.039.826,13	50.510.526,19	4.626.284,77	183.924.067,55	129.418.057,01	36.628.855,84	166.046.912,85	1.820.613,39	19.697.768,09
	Avanzo Ammin. Applicato	84.133.575,74	3.008.258,39		87.141.834,13					87.141.834,13
	Disavanzo Finanziario					5.030.277,97		5.030.277,97	5.030.277,97	
	Disavanzo di Cassa									
	Totale a Pareggio	222.173.401,87	53.518.784,58	4.626.284,77	271.065.901,68	134.448.334,98	36.628.855,84	171.077.190,82		99.988.710,86

C.R.A. CONSIGLIO PER LA RICERCA E SPERIMENTAZIONE IN AGRICOLTURA
Bilancio Consuntivo Finanziario Gestionale Esercizio 2006

SPESA

Capitolo		Gestione della Competenza 2006								
		Previsioni				Somme Impegnate			Diff. rispetto alle Previsioni	
Codice	Denominazione	Iniziali	Variazioni		Definitive (3+4-5)	Pagate	Rimaste da Pagare	Totale Impegni (7 + 8)	In Più (9 - 6)	In Meno (6 - 9)
			In +	In -						
1	2	3	4	5	6	7	8	9	10	11
	1. - PRESIDENZA									
	1. - TITOLO I - SPESE CORRENTI									
	1.1. - FUNZIONAMENTO									
1.1.1.	USCITE PER GLI ORGANI DELL'ENTE									
1.1.1.006.	Compensi e indennità ai componenti l'organo collegiale per la valutazione ed il controllo strategico	60.000,00		60.000,00						
1.1.1.012.	Oneri previdenziali ed assistenziali relativi agli organi	6.000,00		6.000,00						
1.1.1.013.	Rimborso spese agli organi istituzionali	10.000,00		9.000,00	1.000,00	408,80		408,80		591,20
	Totale 1.1.1. - USCITE PER GLI ORGANI DELL'ENTE	76.000,00		75.000,00	1.000,00	408,80		408,80	0,00	591,20
1.1.3.	USCITE PER L'ACQUISTO DI BENI DI CONSUMO E DI SERVIZI									
1.1.3.027.	Spese di rappresentanza	1.000,00		100,00	900,00	207,57		207,57		692,43
	Totale 1.1.3. - USCITE PER L'ACQUISTO DI BENI DI CONSUMO E DI SERVIZI	1.000,00		100,00	900,00	207,57		207,57	0,00	692,43
	Totale 1.1. - FUNZIONAMENTO	77.000,00	0,00	75.100,00	1.900,00	616,37	0,00	616,37	0,00	1.283,63
	Totale generale 1. - TITOLO I - SPESE CORRENTI	77.000,00	0,00	75.100,00	1.900,00	616,37	0,00	616,37	0,00	1.283,63
	Totale Uscite Correnti	168.412.380,73	66.648.212,30	32.941.701,77	202.118.891,26	116.297.479,43	18.040.669,09	134.338.148,52		67.780.742,74

C.R.A. CONSIGLIO PER LA RICERCA E SPERIMENTAZIONE IN AGRICOLTURA
Bilancio Consuntivo Finanziario Gestionale Esercizio 2006

SPESA

Capitolo		Gestione della Competenza 2006								
		Previsioni				Somme Impegnate			Diff. rispetto alle Previsioni	
Codice	Denominazione	Iniziali	Variazioni		Definitive (3+4-5)	Pagate	Rimaste da Pagare	Totale Impegni (7 + 8)	In Più (9 - 6)	In Meno (6 - 9)
			In +	In -						
1	2	3	4	5	6	7	8	9	10	11
	Totale 1. - PRESIDENZA	**77.000,00**	**0,00**	**75.100,00**	**1.900,00**	**616,37**	**0,00**	**616,37**	**0,00**	**1.283,63**
	2. - DIREZIONE GENERALE									
	1. - TITOLO I - SPESE CORRENTI									
	1.1. - FUNZIONAMENTO									
1.1.1.	**USCITE PER GLI ORGANI DELL'ENTE**									
1.1.1.007.	Compensi e indennità ai componenti il Comitato di Valutazione delle Strutture di ricerca e dei Dipartimenti	50.000,00			50.000,00	15.000,00		15.000,00		35.000,00
1.1.1.012.	Oneri previdenziali ed assistenziali relativi agli organi	2.500,00			2.500,00	1.100,40		1.100,40		1.399,60
1.1.1.013.	Rimborso spese agli organi istituzionali	10.000,00	10.000,00		20.000,00	19.117,19	840,30	19.957,49		42,51
	Totale 1.1.1. - USCITE PER GLI ORGANI DELL'ENTE	**62.500,00**	**10.000,00**		**72.500,00**	**35.217,59**	**840,30**	**36.057,89**	**0,00**	**36.442,11**
1.1.2.	**ONERI PER IL PERSONALE IN ATTIVITA' DI SERVIZIO**									
1.1.2.002.	Stipendi ed assegni fissi al personale di ruolo	44.162.418,53	10.475.061,11	4.133.533,46	50.503.946,18	42.242.423,24	1.120.049,21	43.362.472,45		7.141.473,73
1.1.2.006.	Fondo per il trattamento accessorio per il personale di ruolo	5.445.102,23	200.000,00		5.645.102,23	4.524.046,92	813.817,35	5.337.864,27		307.237,96
1.1.2.011.	Indennità e rimborsi spese per missioni in territorio nazionale	20.000,00			20.000,00	3.520,46	350,00	3.870,46		16.129,54

C.R.A. CONSIGLIO PER LA RICERCA E SPERIMENTAZIONE IN AGRICOLTURA
Bilancio Consuntivo Finanziario Gestionale Esercizio 2006

SPESA

Capitolo		Gestione della Competenza 2006								
		Previsioni				Somme Impegnate			Diff. rispetto alle Previsioni	
Codice	Denominazione	Iniziali	Variazioni		Definitive (3+4-5)	Pagate	Rimaste da Pagare	Totale Impegni (7 + 8)	In Più (9 - 6)	In Meno (6 - 9)
			In +	In -						
1	2	3	4	5	6	7	8	9	10	11
1.1.2.014.	Oneri previdenziali ed assistenziali a carico dell'ente	14.783.041,18	2.537.633,77		17.320.674,95	15.119.347,13	290.657,14	15.410.004,27		1.910.670,68
1.1.2.015.	Altri oneri sociali a carico ente (mense, asilo nido)	541.360,08	500.000,00		1.041.360,08	555.485,98	485.874,10	1.041.360,08		
	Totale 1.1.2. - ONERI PER IL PERSONALE IN ATTIVITA' DI SERVIZIO	**64.951.922,02**	**13.712.694,88**	**4.133.533,46**	**74.531.083,44**	**62.444.823,73**	**2.710.747,80**	**65.155.571,53**	**0,00**	**9.375.511,91**
1.1.3.	**USCITE PER L'ACQUISTO DI BENI DI CONSUMO E DI SERVIZI**									
1.1.3.001.	Spese per l'acquisto di pubblicazioni di frequente uso ufficio	5.000,00	23.000,00	2.000,00	26.000,00	205,50		205,50		25.794,50
1.1.3.012.	Canoni vari (pulizia locali, vigilanza notturna, etc)	13.000,00	28.120,00		41.120,00	40.009,18		40.009,18		1.110,82
1.1.3.018.	Spese per attività divulgativa scambi culturali e iscrizioni a società scientifiche	20.000,00	37.300,00	16.000,00	41.300,00	1.792,80	11.026,40	12.819,20		28.480,80
1.1.3.019.	Spese per organizzazione e partecipazione a convegni, seminari, congressi, mostre, ed altre manifestazioni	15.000,00	16.400,00	6.000,00	25.400,00	13.390,20	12.009,80	25.400,00		
1.1.3.020.	Contratti di collaborazione occasionale									
1.1.3.021.	Corrispettivi per prestazioni professionali e rimborsi spese	529.000,00	205.000,00	28.020,00	705.980,00	667.058,05	34.491,50	701.549,55		4.430,45
1.1.3.022.	Spese per concorsi, funz. commissioni, comitati, etc.	100.000,00		39.000,00	61.000,00	60.714,04		60.714,04		285,96
1.1.3.023.	Oneri previdenziali connessi al funzionamento commissioni e comitati e concorsi	15.000,00		9.000,00	6.000,00	1.276,05		1.276,05		4.723,95

C.R.A. CONSIGLIO PER LA RICERCA E SPERIMENTAZIONE IN AGRICOLTURA
Bilancio Consuntivo Finanziario Gestionale Esercizio 2006

SPESA

Capitolo		Gestione della Competenza 2006								
		Previsioni				Somme Impegnate			Diff. rispetto alle Previsioni	
Codice	Denominazione	Iniziali	Variazioni In +	Variazioni In -	Definitive (3+4-5)	Pagate	Rimaste da Pagare	Totale Impegni (7 + 8)	In Più (9 - 6)	In Meno (6 - 9)
1	2	3	4	5	6	7	8	9	10	11
1.1.3.026.	Spese per ricognizione e valutazione straordinaria del patrimonio	300.000,00	3.000,00	300.000,00	3.000,00					3.000,00
1.1.3.027.	Spese di rappresentanza	2.000,00		2.000,00						
1.1.3.028.	Spese pubblicitarie	15.000,00	30.000,00	10.900,00	34.100,00	17.417,14	11.130,18	28.547,32		5.552,68
	Totale 1.1.3. - USCITE PER L'ACQUISTO DI BENI DI CONSUMO E DI SERVIZI	**1.014.000,00**	**342.820,00**	**412.920,00**	**943.900,00**	**801.862,96**	**68.657,88**	**870.520,84**	**0,00**	**73.379,16**
	Totale 1.1. - FUNZIONAMENTO	**66.028.422,02**	**14.065.514,88**	**4.546.453,46**	**75.547.483,44**	**63.281.904,28**	**2.780.245,98**	**66.062.150,26**	**0,00**	**9.485.333,18**
	1.2. - INTERVENTI DIVERSI									
1.2.4.	**ONERI TRIBUTARI**									
1.2.4.001.	Imposte, tasse e tributi vari	4.216.639,26	589.683,11	129.600,00	4.676.722,37	4.006.935,08	1.234,23	4.008.169,31		668.553,06
	Totale 1.2.4. - ONERI TRIBUTARI	**4.216.639,26**	**589.683,11**	**129.600,00**	**4.676.722,37**	**4.006.935,08**	**1.234,23**	**4.008.169,31**	**0,00**	**668.553,06**
1.2.6.	**SPESE NON CLASSIFICABILI IN ALTRE VOCI**									
1.2.6.006.	Fondo rischi ed oneri art. 17 del RAC	436.000,00			436.000,00					436.000,00
1.2.6.007.	Fondo di riserva per uscite impreviste art. 15 del RAC	1.000.000,00			1.000.000,00					1.000.000,00
1.2.6.008.	Fondo per rinnovi contrattuali in corso art. 16 del RAC	9.730.957,69		9.730.957,69						
	Totale 1.2.6. - SPESE NON CLASSIFICABILI IN ALTRE VOCI	**11.166.957,69**		**9.730.957,69**	**1.436.000,00**				**0,00**	**1.436.000,00**
	Totale 1.2. - INTERVENTI DIVERSI	**15.383.596,95**	**589.683,11**	**9.860.557,69**	**6.112.722,37**	**4.006.935,08**	**1.234,23**	**4.008.169,31**	**0,00**	**2.104.553,06**

per la ricerca e la sperimentazione

C.R.A. CONSIGLIO PER LA RICERCA E SPERIMENTAZIONE IN AGRICOLTURA
Bilancio Consuntivo Finanziario Gestionale Esercizio 2006

SPESA

Capitolo		Gestione della Competenza 2006								
		Previsioni				Somme Impegnate			Diff. rispetto alle Previsioni	
Codice	Denominazione	Iniziali	Variazioni		Definitive (3+4-5)	Pagate	Rimaste da Pagare	Totale Impegni (7 + 8)	In Più (9 - 6)	In Meno (6 - 9)
			In +	In -						
1	2	3	4	5	6	7	8	9	10	11
	Totale generale 1. - TITOLO I - SPESE CORRENTI	81.412.018,97	14.655.197,99	14.407.011,15	81.660.205,81	67.288.839,36	2.781.480,21	70.070.319,57	0,00	11.589.886,24
	Totale Uscite Correnti	168.412.380,73	66.648.212,30	32.941.701,77	202.118.891,26	116.297.479,43	18.040.669,09	134.338.148,52		67.780.742,74
	2. - TITOLO II - USCITE IN CONTO CAPITALE									
	2.1. - INVESTIMENTI									
2.1.1.	ACQUISIZIONE DI BENI DI USO DUREVOLE ED OPERE IMMOBILIARI									
2.1.1.005.	Ricostruzione, ripristino, trasformazione immobili e relative progettazioni (realizzazioni di impianti fissi)	374.685,00	101.117,50	50.000,00	425.802,50					425.802,50
	Totale 2.1.1. - ACQUISIZIONE DI BENI DI USO DUREVOLE ED OPERE IMMOBILIARI	374.685,00	101.117,50	50.000,00	425.802,50				0,00	425.802,50
2.1.2.	ACQUISIZIONE DI IMMOBILIZZAZIONI TECNICHE									
2.1.2.001.	Acquisto mobili, arredi, macchine d'ufficio	100.000,00			100.000,00					100.000,00
2.1.2.003.	Acquisto macchine, attrezzi scientifici ed attrezzature tecniche	200.000,00			200.000,00		378,00	378,00		199.622,00
2.1.2.009.	Acquisto licenza d'uso, software	519.809,18			519.809,18	370.012,45	67.796,73	437.809,18		82.000,00
	Totale 2.1.2. - ACQUISIZIONE DI IMMOBILIZZAZIONI TECNICHE	819.809,18			819.809,18	370.012,45	68.174,73	438.187,18	0,00	381.622,00
	Totale 2.1. - INVESTIMENTI	1.194.494,18	101.117,50	50.000,00	1.245.611,68	370.012,45	68.174,73	438.187,18	0,00	807.424,50

C.R.A. CONSIGLIO PER LA RICERCA E SPERIMENTAZIONE IN AGRICOLTURA
Bilancio Consuntivo Finanziario Gestionale Esercizio 2006

SPESA

Capitolo		Gestione della Competenza 2006								
		Previsioni				Somme Impegnate			Diff. rispetto alle Previsioni	
Codice	Denominazione	Iniziali	Variazioni		Definitive (3+4-5)	Pagate	Rimaste da Pagare	Totale Impegni (7 + 8)	In Più (9 - 6)	In Meno (6 - 9)
			In +	In -						
1	2	3	4	5	6	7	8	9	10	11
	2.4. - ACCANTONAMENTO PER RIPRISTINO INVESTIMENTI									
2.4.1.	.....									
2.4.1.001.	FONDI DERIVANTI ALIENAZIONI IMMOBILI DA REIVESTIRE									
	Totale 2.4.1. -								0,00	0,00
	Totale 2.4. - ACCANTONAMENTO PER RIPRISTINO INVESTIMENTI	0,00	0,00	0,00	0,00	0,00	0,00	0,00	0,00	0,00
	Totale generale 2. - TITOLO II - USCITE IN CONTO CAPITALE	1.194.494,18	101.117,50	50.000,00	1.245.611,68	370.012,45	68.174,73	438.187,18	0,00	807.424,50
	4. - TITOLO IV - PARTITE DI GIRO									
	4.1. - USCITE AVENTI NATURA DI PARTITE DI GIRO									
4.1.1.	**USCITE AVENTI NATURA DI PARTITE DI GIRO**									
4.1.1.001.	Ritenute erariali									
4.1.1.002.	Ritenute previdenziali e assistenziali									
	Totale 4.1.1. - USCITE AVENTI NATURA DI PARTITE DI GIRO								0,00	0,00
	Totale 4.1. - USCITE AVENTI NATURA DI PARTITE DI GIRO	0,00	0,00	0,00	0,00	0,00	0,00	0,00	0,00	0,00

la ricerca e la sp...

C.R.A. CONSIGLIO PER LA RICERCA E SPERIMENTAZIONE IN AGRICOLTURA
Bilancio Consuntivo Finanziario Gestionale Esercizio 2006

SPESA

Capitolo		Gestione della Competenza 2006								
		Previsioni				Somme Impegnate			Diff. rispetto alle Previsioni	
Codice	Denominazione	Iniziali	Variazioni		Definitive (3+4-5)	Pagate	Rimaste da Pagare	Totale Impegni (7 + 8)	In Più (9 - 6)	In Meno (6 - 9)
			In +	In -						
1	2	3	4	5	6	7	8	9	10	11
	Totale generale 4. - TITOLO IV - PARTITE DI GIRO	0,00	0,00	0,00	0,00	0,00	0,00	0,00	0,00	0,00
	Totale 2. - DIREZIONE GENERALE	82.606.513,15	14.756.315,49	14.457.011,15	82.905.817,49	67.658.851,81	2.849.654,94	70.508.506,75	0,00	12.397.310,74
	3. - DIREZIONE CENTRALE ATTIVITA' SCIENTIFICHE									
	1. - TITOLO I - SPESE CORRENTI									
	1.1. - FUNZIONAMENTO									
1.1.1.	USCITE PER GLI ORGANI DELL'ENTE									
1.1.1.001.	Compensi e indennità alla presidenza e Vice-Presidenza									
1.1.1.002.	Compensi e indennità ai componenti il C.d.A.									
1.1.1.003.	Compensi e indennità ai componenti il collegio dei revisori dei conti									
1.1.1.005.	Compensi e indennità ai componenti il Consiglio dei Dipartimenti									
1.1.1.012.	Oneri previdenziali ed assistenziali relativi agli organi									
1.1.1.013.	Rimborso spese agli organi istituzionali									

C.R.A. CONSIGLIO PER LA RICERCA E SPERIMENTAZIONE IN AGRICOLTURA
Bilancio Consuntivo Finanziario Gestionale Esercizio 2006

SPESA

Capitolo		Gestione della Competenza 2006								
		Previsioni				Somme Impegnate			Diff. rispetto alle Previsioni	
Codice	Denominazione	Iniziali	Variazioni		Definitive (3+4-5)	Pagate	Rimaste da Pagare	Totale Impegni (7 + 8)	In Più (9 - 6)	In Meno (6 - 9)
			In +	In -						
1	2	3	4	5	6	7	8	9	10	11
1.1.1.014.	Premio assicurativo organi dell'Ente	6.200,00		1.035,39	5.164,61	5.164,60		5.164,60		0,01
	Totale 1.1.1. - USCITE PER GLI ORGANI DELL'ENTE	**6.200,00**		**1.035,39**	**5.164,61**	**5.164,60**		**5.164,60**	**0,00**	**0,01**
1.1.2.	**ONERI PER IL PERSONALE IN ATTIVITA' DI SERVIZIO**									
1.1.2.001.	Stipendi ed assegni fissi al personale dirigente	57.939,68	5.552,55	9.566,68	53.925,55	53.923,08		53.923,08		2,47
1.1.2.002.	Stipendi ed assegni fissi al personale di ruolo		18.364,28		18.364,28					18.364,28
1.1.2.003.	Stipendi ed assegni fissi al personale impiegatizio	2.620.643,14	460.924,42	1.205.415,76	1.876.151,80	1.409.052,03	1.823,94	1.410.875,97		465.275,83
1.1.2.004.	Stipendi ed assegni fissi al personale operaio	8.007.686,93	4.570.749,34	1.655.340,74	10.923.095,53	7.289.252,85	186.927,98	7.476.180,83		3.446.914,70
1.1.2.005.	Emolumenti per il personale comandato	5.000,00			5.000,00					5.000,00
1.1.2.006.	Straordinario al personale impiegatizio	55.117,50	8.815,00	7.735,96	56.196,54	52.340,06	107,32	52.447,38		3.749,16
1.1.2.007.	Straordinario al personale operaio	186.774,73	135.651,04	56.228,91	266.196,86	194.867,51	304,48	195.171,99		71.024,87
1.1.2.008.	Fondo per il trattamento accessorio per il personale di ruolo	23.800,00	246.750,97	3.000,00	267.550,97	17.343,64		17.343,64		250.207,33
1.1.2.009.	Fondo per il trattamento accessorio dirigenti									
1.1.2.010.	Compensi per rapporti di collaborazione coordinata e continuativa	9.318.427,55	12.970.413,08	1.467.287,39	20.821.553,24	7.524.841,11	3.985.333,94	11.510.175,05		9.311.378,19

C.R.A. CONSIGLIO PER LA RICERCA E SPERIMENTAZIONE IN AGRICOLTURA
Bilancio Consuntivo Finanziario Gestionale Esercizio 2006

SPESA

Capitolo		Gestione della Competenza 2006								
		Previsioni				Somme Impegnate			Diff. rispetto alle Previsioni	
Codice	Denominazione	Iniziali	Variazioni		Definitive (3+4-5)	Pagate	Rimaste da Pagare	Totale Impegni (7 + 8)	In Più (9 - 6)	In Meno (6 - 9)
			In +	In -						
1	2	3	4	5	6	7	8	9	10	11
1.1.2.011.	Indennità e rimborsi spese per missioni in territorio nazionale	3.564.160,41	2.058.027,35	585.255,19	5.036.932,57	1.364.923,92	273.511,54	1.638.435,46		3.398.497,11
1.1.2.012.	Indennità e rimborsi spese per missioni in territorio estero	1.636.339,38	1.029.858,29	364.203,89	2.301.993,78	603.747,03	64.463,17	668.210,20		1.633.783,58
1.1.2.013.	Indennità e rimborsi spese per trasferimenti	21.500,00		21.500,00						
1.1.2.014.	Oneri previdenziali ed assistenziali a carico dell'ente	5.840.955,99	3.426.991,85	838.471,81	8.429.476,03	3.157.016,08	1.267.844,25	4.424.860,33		4.004.615,70
1.1.2.015.	Altri oneri sociali a carico ente (mense, asilo nido)	63.310,02	20.160,65	3.700,00	79.770,67	28.914,00	82,18	28.996,18		50.774,49
1.1.2.016.	Corsi per il personale e partecipazione alle spese per corsi indetti da enti, istituzioni, ed amm.ni varie	106.465,93	69.056,61	51.470,01	124.052,53	36.883,08	12.564,33	49.447,41		74.605,12
1.1.2.017.	Premi assicurativi per il personale (dirigenti, di ruolo)	5.000,00			5.000,00	130,69		130,69		4.869,31
1.1.2.018.	Spese per accertamenti sanitari, cure, protesi, ricoveri, ecc.	112.034,60	48.415,27	3.894,87	156.555,00	50.677,64	39.478,31	90.155,95		66.399,05
1.1.2.019.	Spese per l'acquisto di vestiario e divise	20.929,24	13.524,27	1.901,89	32.551,62	11.623,11	11.567,38	23.190,49		9.361,13
1.1.2.020.	Interventi assistenziali a favore del personale in servizio, di quello cessato dal servizio e alle loro famiglie									
	Totale 1.1.2. - ONERI PER IL PERSONALE IN ATTIVITA' DI SERVIZIO	**31.646.085,10**	**25.083.254,97**	**6.274.973,10**	**50.454.366,97**	**21.795.535,83**	**5.844.008,82**	**27.639.544,65**	**0,00**	**22.814.822,32**
1.1.3.	**USCITE PER L'ACQUISTO DI BENI DI CONSUMO E DI SERVIZI**									

...rca e la sperim...

C.R.A. CONSIGLIO PER LA RICERCA E SPERIMENTAZIONE IN AGRICOLTURA
Bilancio Consuntivo Finanziario Gestionale Esercizio 2006

SPESA

Capitolo		Gestione della Competenza 2006								
		Previsioni				Somme Impegnate			Diff. rispetto alle Previsioni	
Codice	Denominazione	Iniziali	Variazioni		Definitive (3+4-5)	Pagate	Rimaste da Pagare	Totale Impegni (7 + 8)	In Più (9 - 6)	In Meno (6 - 9)
			In +	In -						
1	2	3	4	5	6	7	8	9	10	11
1.1.3.001.	Spese per l'acquisto di pubblicazioni di frequente uso ufficio	68.539,34	50.873,71	14.458,65	104.954,40	30.222,22	8.900,10	39.122,32		65.832,08
1.1.3.002.	Spese per l'acquisto di materiali di consumo a carattere tecnico	8.065.527,37	4.900.458,75	1.359.598,53	11.606.387,59	3.763.598,35	1.263.819,00	5.027.417,35		6.578.970,24
1.1.3.003.	Spese per l'acquisto di materiale di consumo economato	1.028.897,96	483.704,07	180.085,28	1.332.516,75	380.215,70	94.878,61	475.094,31		857.422,44
1.1.3.004.	Spese per stampa annali, monografie, estratti, bollettini, etc.	466.711,63	339.602,65	118.413,55	687.900,73	216.864,54	82.675,64	299.540,18		388.360,55
1.1.3.005.	Spese postali, telegrafiche, telefoniche, spedizioni, svincoli etc.	1.668.434,13	749.381,78	250.044,31	2.167.771,60	910.491,99	109.731,39	1.020.223,38		1.147.548,22
1.1.3.006.	Spese per acqua gas energia elettrica	1.959.362,93	1.090.983,31	243.523,15	2.806.823,09	1.791.467,76	156.374,81	1.947.842,57		858.980,52
1.1.3.007.	Spese per riscaldamento locali	1.201.881,05	848.555,32	177.173,07	1.873.263,30	860.660,63	209.176,08	1.069.836,71		803.426,59
1.1.3.008.	Manutenzione e riparazione mobili, macchine d'uffcio, attrezzatura tecnica, calcolatori elettroici etc.	1.420.256,98	1.214.878,83	361.758,05	2.273.377,76	677.961,19	329.343,91	1.007.305,10		1.266.072,66
1.1.3.009.	Manutenzione, riparazione ed adattamento locali e relativi impianti	749.180,61	1.323.749,24	234.814,32	1.838.115,53	683.658,04	568.382,47	1.252.040,51		586.075,02
1.1.3.010.	Manutenzione, riparazione e noleggio automezzi, macchine agricole, etc.	1.878.718,03	1.065.047,83	317.238,50	2.626.527,36	1.216.982,92	451.529,28	1.668.512,20		958.015,16
1.1.3.011.	Spese per accreditamento laboratori ed attività di servizio	11.088,00	7.000,00		18.088,00	15.616,48	2.100,00	17.716,48		371,52

icerca e la sperim

C.R.A. CONSIGLIO PER LA RICERCA E SPERIMENTAZIONE IN AGRICOLTURA
Bilancio Consuntivo Finanziario Gestionale Esercizio 2006

SPESA

Capitolo		Gestione della Competenza 2006								
		Previsioni				Somme Impegnate			Diff. rispetto alle Previsioni	
Codice	Denominazione	Iniziali	Variazioni		Definitive (3+4-5)	Pagate	Rimaste da Pagare	Totale Impegni (7 + 8)	In Più (9 - 6)	In Meno (6 - 9)
			In +	In -						
1	2	3	4	5	6	7	8	9	10	11
1.1.3.012.	Canoni vari (pulizia locali, vigilanza notturna, etc)	1.124.320,53	424.255,34	186.581,03	1.361.994,84	864.892,55	222.637,28	1.087.529,83		274.465,01
1.1.3.013.	Premi di assicurazioni contro rischi, incendio, furto, r.c.auto ed altro	392.696,05	147.151,11	36.207,43	503.639,73	345.692,98	44.990,27	390.683,25		112.956,48
1.1.3.014.	Fitti passivi ed oneri locativi	229.836,84	36.205,91	2.710,07	263.332,68	222.092,67	1.970,00	224.062,67		39.270,01
1.1.3.015.	Spese per elaborazione dati	25.300,00	20.531,00	300,00	45.531,00	7.522,79	11.500,01	19.022,80		26.508,20
1.1.3.016.	Spese cartografiche, classificazione terreni	1.370,00	11.658,60	2.129,60	10.899,00	6.514,00	1.110,00	7.624,00		3.275,00
1.1.3.017.	Spese ed indennizzi a terzi per ricerche di laboratorio e di campagna	613.754,96	436.098,87	303.440,83	746.413,00	175.525,96	136.796,73	312.322,69		434.090,31
1.1.3.018.	Spese per attività divulgativa scambi culturali e iscrizioni a società scientifiche	599.657,16	205.958,61	197.892,60	607.723,17	108.550,60	33.125,63	141.676,23		466.046,94
1.1.3.019.	Spese per organizzazione e partecipazione a convegni, seminari, congressi, mostre, ed altre manifestazioni	276.494,96	440.662,17	152.063,78	565.093,35	193.345,09	23.428,72	216.773,81		348.319,54
1.1.3.020.	Contratti di collaborazione occasionale	56.494,45	142.595,64	38.041,23	161.048,86	51.380,87	11.966,46	63.347,33		97.701,53
1.1.3.021.	Corrispettivi per prestazioni professionali e rimborsi spese	5.750.951,91	2.082.723,11	3.039.045,99	4.794.629,03	1.344.783,78	734.368,11	2.079.151,89		2.715.477,14
1.1.3.022.	Spese per concorsi, funz. commissioni, comitati, etc.	349.555,51	56.484,80	150.143,14	255.897,17	56.551,22	18.038,91	74.590,13		181.307,04
1.1.3.023.	Oneri previdenziali connessi al funzionamento commissioni e comitati e concorsi	1.000,00			1.000,00					1.000,00

la ricerca e la sperimen

C.R.A. CONSIGLIO PER LA RICERCA E SPERIMENTAZIONE IN AGRICOLTURA
Bilancio Consuntivo Finanziario Gestionale Esercizio 2006

SPESA

Capitolo		Gestione della Competenza 2006								
		Previsioni				Somme Impegnate			Diff. rispetto alle Previsioni	
Codice	Denominazione	Iniziali	Variazioni		Definitive (3+4-5)	Pagate	Rimaste da Pagare	Totale Impegni (7 + 8)	In Più (9 - 6)	In Meno (6 - 9)
			In +	In -						
1	2	3	4	5	6	7	8	9	10	11
1.1.3.024.	Dlgs 626/94 Oneri connessi al funzionamento degli organi	1.500,00	10.200,00		11.700,00	1.346,40	10.200,00	11.546,40		153,60
1.1.3.025.	Dlgs. 626/94 Oneri connessi all'informazione e alla formazione	15.000,00	2.696,00	5.200,00	12.496,00	893,31	9.234,08	10.127,39		2.368,61
1.1.3.026.	Spese per ricognizione e valutazione straordinaria del patrimonio		5.000,00		5.000,00					5.000,00
1.1.3.027.	Spese di rappresentanza	84.107,79	95.424,87	82.713,18	96.819,48	33.413,00	5.605,26	39.018,26		57.801,22
1.1.3.028.	Spese pubblicitarie	390.015,48	2.446,28	386.935,67	5.526,09	446,28		446,28		5.079,81
1.1.3.029.	Spese per sistemazione terreni	89.202,24	85.541,65	29.102,60	145.641,29	70.939,87	35.569,07	106.508,94		39.132,35
	Totale 1.1.3. - USCITE PER L'ACQUISTO DI BENI DI CONSUMO E DI SERVIZI	**28.519.855,91**	**16.279.869,45**	**7.869.614,56**	**36.930.110,80**	**14.031.631,19**	**4.577.451,82**	**18.609.083,01**	**0,00**	**18.321.027,79**
	Totale 1.1. - FUNZIONAMENTO	**60.172.141,01**	**41.363.124,42**	**14.145.623,05**	**87.389.642,38**	**35.832.331,62**	**10.421.460,64**	**46.253.792,26**	**0,00**	**41.135.850,12**
	1.2. - INTERVENTI DIVERSI									
1.2.1.	**USCITE PER PRESTAZIONI ISTITUZIONALI**									
1.2.1.001.	Borse di studio	1.380.115,92	749.321,87	260.751,19	1.868.686,60	593.866,25	123.096,31	716.962,56		1.151.724,04
1.2.1.002.	Assegni di ricerca	3.483.222,41	2.524.759,50	373.504,82	5.634.477,09	1.690.763,69	441.188,90	2.131.952,59		3.502.524,50
1.2.1.003.	Dottorati di ricerca	128.728,34			128.728,34	43.034,56		43.034,56		85.693,78
1.2.1.004.	Collaborazioni e consulenze per la ricerca	1.447.629,65	1.014.762,60	299.093,26	2.163.298,99	396.925,44	626.859,54	1.023.784,98		1.139.514,01
1.2.1.005.	Oneri previdenziali connessi alle collaborazioni	92.565,59	52.779,82	45.540,65	99.804,76	17.583,72		17.588,72		82.221,04

C.R.A. CONSIGLIO PER LA RICERCA E SPERIMENTAZIONE IN AGRICOLTURA
Bilancio Consuntivo Finanziario Gestionale Esercizio 2006

SPESA

Capitolo		Gestione della Competenza 2006								
		Previsioni				Somme Impegnate			Diff. rispetto alle Previsioni	
Codice	Denominazione	Iniziali	Variazioni		Definitive (3+4-5)	Pagate	Rimaste da Pagare	Totale Impegni (7 + 8)	In Più (9 - 6)	In Meno (6 - 9)
			In +	In -						
1	2	3	4	5	6	7	8	9	10	11
	Totale 1.2.1. - USCITE PER PRESTAZIONI ISTITUZIONALI	**6.532.261,91**	**4.341.623,79**	**978.889,92**	**9.894.995,78**	**2.742.173,66**	**1.191.144,75**	**3.933.318,41**	**0,00**	**5.961.677,37**
1.2.2.	TRASFERIMENTI PASSIVI									
1.2.2.002.	Alle regioni		73.000,00		73.000,00	29.000,00	29.000,00	58.000,00		15.000,00
1.2.2.004.	Ad altri enti del settore pubblico e privati	6.629.314,02	813.410,45	1.431.939,80	6.010.784,67	1.813.806,42	1.345.523,30	3.159.329,72		2.851.454,95
1.2.2.005.	Altri trasferimenti passivi	1.711.509,72	845.148,59	289.595,81	2.267.062,50	225.817,25	386.588,00	612.405,25		1.654.657,25
1.2.2.006.	Trasferimento allo stato per il raggiungimento degli obiettivi di finanza pubblica	1.356.844,70	573.006,84		1.929.851,54	1.929.851,54		1.929.851,54		
	Totale 1.2.2. - TRASFERIMENTI PASSIVI	**9.697.668,44**	**2.304.565,88**	**1.721.535,61**	**10.280.698,71**	**3.998.475,21**	**1.761.111,30**	**5.759.586,51**	**0,00**	**4.521.112,20**
1.2.3.	ONERI FINANZIARI									
1.2.3.001.	Interessi passivi su conti correnti bancari	1.000,00		500,00	500,00					500,00
1.2.3.002.	Spese e commissioni bancarie	46.590,00	16.514,00	20.508,57	42.595,43	14.689,85	1.322,60	16.012,45		26.582,98
1.2.3.003.	Interessi su mutui	2.100,00		2.000,00	100,00					100,00
	Totale 1.2.3. - ONERI FINANZIARI	**49.690,00**	**16.514,00**	**23.008,57**	**43.195,43**	**14.689,85**	**1.322,60**	**16.012,45**	**0,00**	**27.182,98**
1.2.4.	ONERI TRIBUTARI									
1.2.4.001.	Imposte, tasse e tributi vari	3.825.884,40	1.975.824,90	310.875,67	5.490.833,63	3.091.323,74	423.014,59	3.514.338,33		1.976.495,30
	Totale 1.2.4. - ONERI TRIBUTARI	**3.825.884,40**	**1.975.824,90**	**310.875,67**	**5.490.833,63**	**3.091.323,74**	**423.014,59**	**3.514.338,33**	**0,00**	**1.976.495,30**
1.2.5.	POSTE CORRETTIVE E COMPENSATIVE DI ENTRATE CORRENTI									
1.2.5.001.	Restituzioni e rimborsi diversi	395.425,15	552.886,77	65.021,74	883.290,18	20.230,90	2.400,00	22.630,90		860.659,28

C.R.A. CONSIGLIO PER LA RICERCA E SPERIMENTAZIONE IN AGRICOLTURA
Bilancio Consuntivo Finanziario Gestionale Esercizio 2006

SPESA

Capitolo		Gestione della Competenza 2006								
		Previsioni				Somme Impegnate			Diff. rispetto alle Previsioni	
Codice	Denominazione	Iniziali	Variazioni		Definitive (3+4-5)	Pagate	Rimaste da Pagare	Totale Impegni (7 + 8)	In Più (9 - 6)	In Meno (6 - 9)
			In +	In -						
1	2	3	4	5	6	7	8	9	10	11
	Totale 1.2.5. - POSTE CORRETTIVE E COMPENSATIVE DI ENTRATE CORRENTI	**395.425,15**	**552.886,77**	**65.021,74**	**883.290,18**	**20.230,90**	**2.400,00**	**22.630,90**	**0,00**	**860.659,28**
1.2.6.	**SPESE NON CLASSIFICABILI IN ALTRE VOCI**									
1.2.6.001.	Spese per liti, arbitraggi, risarcimenti ed accessori		1.900,00		1.900,00	883,12	1.000,00	1.883,12		16,88
1.2.6.002.	Fondo di riserva		57.223,42		57.223,42					57.223,42
1.2.6.003.	Oneri vari straordinari	41.409,00		15.920,00	25.489,00	12.412,04	6.560,59	18.972,63		6.516,37
1.2.6.004.	Spese di realizzo entrate		160,00		160,00					160,00
1.2.6.005.	Altre spese non classificabili	369.355,14	41.235,93	36.918,56	373.672,51	63.135,91	156.096,18	219.232,09		154.440,42
1.2.6.006.	Fondo rischi ed oneri art. 17 del RAC	23.737,00			23.737,00					23.737,00
1.2.6.007.	Fondo di riserva per uscite impreviste art. 15 del RAC	419.728,99	181.300,93	121.188,36	479.841,56					479.841,56
1.2.6.010.	Fondo per adeguamenti Dlgs. 626/94	4.800,00	18.000,00	300,00	22.500,00	7.461,42	15.000,00	22.461,42		38,58
	Totale 1.2.6. - SPESE NON CLASSIFICABILI IN ALTRE VOCI	**859.030,13**	**299.820,28**	**174.326,92**	**984.523,49**	**83.892,49**	**178.656,77**	**262.549,26**	**0,00**	**721.974,23**
	Totale 1.2. - INTERVENTI DIVERSI	**21.359.960,03**	**9.491.235,62**	**3.273.658,43**	**27.577.537,22**	**9.950.785,85**	**3.557.650,01**	**13.508.435,86**	**0,00**	**14.069.101,36**
	1.4. - TRATTAMENTI DI QUIESCENZA, INTEGRATIVI E SOSTITUTIVI									
1.4.1.	**ONERI PER IL PERSONALE IN QUIESCENZA**									
1.4.1.001.	Pensioni a carico dell'ente	35.260,00	1.000,00	500,00	35.760,00	32.489,86		32.489,86		3.270,14

ricerca e la sperim

C.R.A. CONSIGLIO PER LA RICERCA E SPERIMENTAZIONE IN AGRICOLTURA
Bilancio Consuntivo Finanziario Gestionale Esercizio 2006

SPESA

Capitolo		Gestione della Competenza 2006								
		Previsioni				Somme Impegnate			Diff. rispetto alle Previsioni	
Codice	Denominazione	Iniziali	Variazioni		Definitive (3+4-5)	Pagate	Rimaste da Pagare	Totale Impegni (7 + 8)	In Più (9 - 6)	In Meno (6 - 9)
			In +	In -						
1	2	3	4	5	6	7	8	9	10	11
	Totale 1.4.1. - ONERI PER IL PERSONALE IN QUIESCENZA	**35.260,00**	**1.000,00**	**500,00**	**35.760,00**	**32.489,86**		**32.489,86**	**0,00**	**3.270,14**
1.4.2.	ACCANTONAMENTO AL TRATTAMENTO DI FINE RAPPORTO									
1.4.2.001.	Quote dell'esercizio per accantonamento di fine rapporto	22.800,00	33.284,83		56.084,83	53.112,62	551,94	53.664,56		2.420,27
	Totale 1.4.2. - ACCANTONAMENTO AL TRATTAMENTO DI FINE RAPPORTO	**22.800,00**	**33.284,83**		**56.084,83**	**53.112,62**	**551,94**	**53.664,56**	**0,00**	**2.420,27**
	Totale 1.4. - TRATTAMENTI DI QUIESCENZA, INTEGRATIVI E SOSTITUTIVI	**58.060,00**	**34.284,83**	**500,00**	**91.844,83**	**85.602,48**	**551,94**	**86.154,42**	**0,00**	**5.690,41**
	Totale generale 1. - TITOLO I - SPESE CORRENTI	**81.590.161,04**	**50.888.644,87**	**17.419.781,48**	**115.059.024,43**	**45.868.719,95**	**13.979.662,59**	**59.848.382,54**	**0,00**	**55.210.641,89**
	Totale Uscite Correnti	**168.412.380,73**	**66.648.212,30**	**32.941.701,77**	**202.118.891,26**	**116.297.479,43**	**18.040.669,09**	**134.338.148,52**		**67.780.742,74**
	2. - TITOLO II - USCITE IN CONTO CAPITALE									
	2.1. - INVESTIMENTI									
2.1.1.	ACQUISIZIONE DI BENI DI USO DUREVOLE ED OPERE IMMOBILIARI									
2.1.1.001.	Acquisto terreni	414.325,72	18.000,00		432.325,72	9.932,72		9.932,72		422.393,00
2.1.1.002.	Acquisto Edifici	28.591,00		28.591,00						
2.1.1.003.	Spese per progettazioni e costruzioni immobili	289.075,95			289.075,95					289.075,95
2.1.1.004.	Acquisto di diritti reali									

C.R.A. CONSIGLIO PER LA RICERCA E SPERIMENTAZIONE IN AGRICOLTURA
Bilancio Consuntivo Finanziario Gestionale Esercizio 2006

SPESA

Capitolo		Gestione della Competenza 2006								
		Previsioni				Somme Impegnate			Diff. rispetto alle Previsioni	
Codice	Denominazione	Iniziali	Variazioni		Definitive (3+4-5)	Pagate	Rimaste da Pagare	Totale Impegni (7 + 8)	In Più (9 - 6)	In Meno (6 - 9)
			In +	In -						
1	2	3	4	5	6	7	8	9	10	11
2.1.1.005.	Ricostruzione, ripristino, trasformazione immobili e relative progettazioni (realizzazioni di impianti fissi)	13.080.370,99	2.118.455,42	530.428,28	14.668.398,13	4.267.388,88	1.037.439,29	5.304.828,17		9.363.569,96
2.1.1.006.	Spese per miglioramenti fondiari	343.180,97	87.473,22	93.496,37	337.157,82	23.739,05	32.288,03	56.027,08		281.130,74
	Totale 2.1.1. - ACQUISIZIONE DI BENI DI USO DUREVOLE ED OPERE IMMOBILIARI	**14.155.544,63**	**2.223.928,64**	**652.515,65**	**15.726.957,62**	**4.301.060,65**	**1.069.727,32**	**5.370.787,97**	**0,00**	**10.356.169,65**
2.1.2.	**ACQUISIZIONE DI IMMOBILIZZAZIONI TECNICHE**									
2.1.2.001.	Acquisto mobili, arredi, macchine d'ufficio	347.909,76	532.164,82	67.533,36	812.541,22	264.914,84	218.622,66	483.537,50		329.003,72
2.1.2.002.	Acquisto libri e pubblicazioni per la biblioteca	450.313,51	157.022,36	34.862,04	572.473,83	357.001,62	101.037,66	458.039,28		114.434,55
2.1.2.003.	Acquisto macchine, attrezzi scientifici ed attrezzature tecniche	5.371.909,28	3.569.112,20	1.962.190,32	6.978.831,16	2.739.641,82	2.506.817,40	5.246.459,22		1.732.371,94
2.1.2.004.	Acquisto macchine ed attrezzature agricole	483.965,54	554.952,98	83.726,22	955.192,30	338.849,42	331.504,50	670.353,92		284.838,38
2.1.2.005.	Acquisto automezzi	116.000,00	111.464,15	32.500,00	194.964,15		19.700,00	19.700,00		175.264,15
2.1.2.006.	Acquisto bestiame	226.125,00	195.210,00	70.190,00	351.145,00	48.034,41	57.123,84	105.158,25		245.986,75
2.1.2.007.	Ripristino, trasformazione, manutenzione straordinaria impianti, attrezzi e macchinari	360.144,16	891.543,78	211.966,01	1.039.721,93	287.951,53	546.908,69	834.860,22		204.861,71
2.1.2.009.	Acquisto licenza d'uso, software	21.250,00	68.335,00	3.195,60	86.389,40	19.740,87	36.834,60	56.575,47		29.813,93
2.1.2.010.	Brevetti e invenzioni		18.500,00		18.500,00		12.030,00	12.030,00		6.470,00
	Totale 2.1.2. - ACQUISIZIONE DI IMMOBILIZZAZIONI TECNICHE	**7.377.617,25**	**6.098.305,29**	**2.466.163,55**	**11.009.758,99**	**4.056.134,51**	**3.830.579,35**	**7.886.713,86**	**0,00**	**3.123.045,13**

C.R.A. CONSIGLIO PER LA RICERCA E SPERIMENTAZIONE IN AGRICOLTURA
Bilancio Consuntivo Finanziario Gestionale Esercizio 2006

SPESA

Capitolo		Gestione della Competenza 2006								
		Previsioni				Somme Impegnate			Diff. rispetto alle Previsioni	
Codice	Denominazione	Iniziali	Variazioni		Definitive (3+4-5)	Pagate	Rimaste da Pagare	Totale Impegni (7 + 8)	In Più (9 - 6)	In Meno (6 - 9)
			In +	In -						
1	2	3	4	5	6	7	8	9	10	11
2.1.3.	PARTECIPAZIONI E ACQUISTO DI VALORI MOBILIARI									
2.1.3.003.	Acquisti titoli emessi o garantiti dallo Stato ed assimilati									
2.1.3.004.	Depositi in buoni postali									
2.1.3.005.	Acquisto di altri titoli di credito									
	Totale 2.1.3. - PARTECIPAZIONI E ACQUISTO DI VALORI MOBILIARI								0,00	0,00
2.1.5.	INDENNITA' DI ANZIANITA' E SIMILARI AL PERSONALE CESSATO DAL SERVIZIO									
2.1.5.001.	Indennità di anzianità e similari al personale cessato dal servizio	77.930,97	470.890,39	7.635,40	541.185,96	503.514,72	25.896,96	529.411,68		11.774,28
	Totale 2.1.5. - INDENNITA' DI ANZIANITA' E SIMILARI AL PERSONALE CESSATO DAL SERVIZIO	**77.930,97**	**470.890,39**	**7.635,40**	**541.185,96**	**503.514,72**	**25.896,96**	**529.411,68**	**0,00**	**11.774,28**
	Totale 2.1. - INVESTIMENTI	**21.611.092,85**	**8.793.124,32**	**3.126.314,60**	**27.277.902,57**	**8.860.709,88**	**4.926.203,63**	**13.786.913,51**	**0,00**	**13.490.989,06**
	2.2. - ONERI COMUNI									
2.2.1.	RIMBORSI DI MUTUI									
2.2.1.001.	Mutui									
	Totale 2.2.1. - RIMBORSI DI MUTUI								0,00	0,00
2.2.2.	RIMBORSI DI ANTICIPAZIONI PASSIVE									

C.R.A. CONSIGLIO PER LA RICERCA E SPERIMENTAZIONE IN AGRICOLTURA
Bilancio Consuntivo Finanziario Gestionale Esercizio 2006

SPESA

Capitolo		Gestione della Competenza 2006								
		Previsioni				Somme Impegnate			Diff. rispetto alle Previsioni	
Codice	Denominazione	Iniziali	Variazioni		Definitive (3+4-5)	Pagate	Rimaste da Pagare	Totale Impegni (7 + 8)	In Più (9 - 6)	In Meno (6 - 9)
			In +	In -						
1	2	3	4	5	6	7	8	9	10	11
2.2.2.002.	Restituzione di anticipazioni e cassa all'Istituto tesoriere									
	Totale 2.2.2. - RIMBORSI DI ANTICIPAZIONI PASSIVE								0,00	0,00
2.2.4.	**RESTITUZIONE ALLE GESTIONI AUTONOME DI ANTICIPAZIONI**									
2.2.4.001.	Restituzione alle gestioni autonome di anticipazioni									
	Totale 2.2.4. - RESTITUZIONE ALLE GESTIONI AUTONOME DI ANTICIPAZIONI								0,00	0,00
2.2.5.	**ESTINZIONE DI DEBITI DIVERSI**									
2.2.5.001.	Estinzione di debiti diversi									
	Totale 2.2.5. - ESTINZIONE DI DEBITI DIVERSI								0,00	0,00
	Totale 2.2. - ONERI COMUNI	**0,00**	**0,00**	**0,00**	**0,00**	**0,00**	**0,00**	**0,00**	**0,00**	**0,00**
	Totale generale 2. - TITOLO II - USCITE IN CONTO CAPITALE	**21.611.092,85**	**8.793.124,32**	**3.126.314,60**	**27.277.902,57**	**8.860.709,88**	**4.926.203,63**	**13.786.913,51**	**0,00**	**13.490.989,06**
	4. - TITOLO IV - PARTITE DI GIRO									
	4.1. - USCITE AVENTI NATURA DI PARTITE DI GIRO									
4.1.1.	**USCITE AVENTI NATURA DI PARTITE DI GIRO**									
4.1.1.001.	Ritenute erariali	3.180.380,93	70.000,00		3.250.380,93	3.136.605,61	40.440,63	3.177.046,24		73.334,69
4.1.1.002.	Ritenute previdenziali e assistenziali	1.785.061,35	69.500,00		1.854.561,35	1.214.111,70	415.586,98	1.629.698,68		224.862,67

C.R.A. CONSIGLIO PER LA RICERCA E SPERIMENTAZIONE IN AGRICOLTURA
Bilancio Consuntivo Finanziario Gestionale Esercizio 2006

SPESA

Capitolo		Gestione della Competenza 2006								
		Previsioni				Somme Impegnate			Diff. rispetto alle Previsioni	
Codice	Denominazione	Iniziali	Variazioni		Definitive (3+4-5)	Pagate	Rimaste da Pagare	Totale Impegni (7 + 8)	In Più (9 - 6)	In Meno (6 - 9)
			In +	In -						
1	2	3	4	5	6	7	8	9	10	11
4.1.1.003.	Ritenute diverse	74.764,48	1.000,00		75.764,48	65.423,68	24.395,43	89.819,11	14.054,63	
4.1.1.004.	Trattenute a favore di terzi	34.979,00			34.979,00	14.444,52	4.356,57	18.801,09		16.177,91
4.1.1.005.	Restituzione depositi cauzionali da terzi	11.341,28	13.500,00		24.841,28	21.118,21		21.118,21		3.723,07
4.1.1.006.	Anticipazioni a fondo economato	156.327,16	2.532,92		158.860,08	160.277,80		160.277,80	1.417,72	
4.1.1.007.	Anticipazioni S.O.P.	64.115,98		1.032,92	63.083,06	51.303,06		51.303,06		11.780,00
4.1.1.008.	Anticipazioni varie	349.100,00	268.529,92	54.136,20	563.493,72	109.071,26	131.212,82	240.284,08		323.209,64
4.1.1.009.	Partite in conto sospesi	1.286.863,93	8.906.168,34	3.000,00	10.190.032,27	3.091.390,16	8.425.630,33	11.517.020,49	1.326.988,22	
	Totale 4.1.1. - USCITE AVENTI NATURA DI PARTITE DI GIRO	**6.942.934,11**	**9.331.231,18**	**58.169,12**	**16.215.996,17**	**7.863.746,00**	**9.041.622,76**	**16.905.368,76**	**1.342.460,57**	**653.087,98**
	Totale 4.1. - USCITE AVENTI NATURA DI PARTITE DI GIRO	**6.942.934,11**	**9.331.231,18**	**58.169,12**	**16.215.996,17**	**7.863.746,00**	**9.041.622,76**	**16.905.368,76**	**1.342.460,57**	**653.087,98**
	Totale generale 4. - TITOLO IV - PARTITE DI GIRO	**6.942.934,11**	**9.331.231,18**	**58.169,12**	**16.215.996,17**	**7.863.746,00**	**9.041.622,76**	**16.905.368,76**	**1.342.460,57**	**653.087,98**
	Totale 3. - DIREZIONE CENTRALE ATTIVITA' SCIENTIFICHE	**110.144.188,00**	**69.013.000,37**	**20.604.265,20**	**158.552.923,17**	**62.593.175,83**	**27.947.488,98**	**90.540.664,81**	**1.342.460,57**	**69.354.718,93**
	4. - DIREZIONE CENTRALE AFFARI GIURIDICI									
	1. - TITOLO I - SPESE CORRENTI									
	1.1. - FUNZIONAMENTO									
1.1.1.	**USCITE PER GLI ORGANI DELL'ENTE**									

C.R.A. CONSIGLIO PER LA RICERCA E SPERIMENTAZIONE IN AGRICOLTURA
Bilancio Consuntivo Finanziario Gestionale Esercizio 2006

SPESA

Capitolo		Gestione della Competenza 2006								
		Previsioni				Somme Impegnate			Diff. rispetto alle Previsioni	
Codice	Denominazione	Iniziali	Variazioni		Definitive (3+4-5)	Pagate	Rimaste da Pagare	Totale Impegni (7 + 8)	In Più (9 - 6)	In Meno (6 - 9)
			In +	In -						
1	2	3	4	5	6	7	8	9	10	11
1.1.1.001.	Compensi e indennità alla presidenza e Vice-Presidenza	237.250,00		106.000,00	131.250,00	129.967,98		129.967,98		1.282,02
1.1.1.002.	Compensi e indennità ai componenti il C.d.A.	521.500,00		390.000,00	131.500,00	116.096,12		116.096,12		15.403,88
1.1.1.003.	Compensi e indennità ai componenti il collegio dei revisori dei conti	218.640,00	3.000,00	167.000,00	54.640,00	51.955,29	514,18	52.469,47		2.170,53
1.1.1.004.	Indennità al magistrato della Corte dei Conti	10.000,00			10.000,00	1.030,00		1.030,00		8.970,00
1.1.1.005.	Compensi e indennità ai componenti il Consiglio dei Dipartimenti	300.000,00		187.000,00	113.000,00	56.250,00	18.750,00	75.000,00		38.000,00
1.1.1.012.	Oneri previdenziali ed assistenziali relativi agli organi	120.000,00			120.000,00	13.026,44		13.026,44		106.973,56
1.1.1.013.	Rimborso spese agli organi istituzionali	70.000,00			70.000,00	51.542,87	17.422,39	68.965,26		1.034,74
1.1.1.014.	Premio assicurativo organi dell'Ente	10.000,00			10.000,00	2.950,00		2.950,00		7.050,00
	Totale 1.1.1. - USCITE PER GLI ORGANI DELL'ENTE	**1.487.390,00**	**3.000,00**	**850.000,00**	**640.390,00**	**422.818,70**	**36.686,57**	**459.505,27**	**0,00**	**180.884,73**
1.1.2.	**ONERI PER IL PERSONALE IN ATTIVITA' DI SERVIZIO**									
1.1.2.001.	Stipendi ed assegni fissi al personale dirigente	326.000,00			326.000,00	320.230,84	5.769,16	326.000,00		
1.1.2.005.	Emolumenti per il personale comandato	49.000,00			49.000,00		49.000,00	49.000,00		
1.1.2.006.	Straordinario al personale impiegatizio	10.000,00	54.000,00		64.000,00		49.213,89	49.213,89		14.786,11

C.R.A. CONSIGLIO PER LA RICERCA E SPERIMENTAZIONE IN AGRICOLTURA
Bilancio Consuntivo Finanziario Gestionale Esercizio 2006

SPESA

Capitolo		Gestione della Competenza 2006								
		Previsioni				Somme Impegnate			Diff. rispetto alle Previsioni	
Codice	Denominazione	Iniziali	Variazioni		Definitive (3+4-5)	Pagate	Rimaste da Pagare	Totale Impegni (7 + 8)	In Più (9 - 6)	In Meno (6 - 9)
			In +	In -						
1	2	3	4	5	6	7	8	9	10	11
1.1.2.009.	Fondo per il trattamento accessorio dirigenti	280.676,00	200.000,00		480.676,00	185.316,22	295.359,78	480.676,00		
1.1.2.010.	Compensi per rapporti di collaborazione coordinata e continuativa	63.000,00	378.000,00		441.000,00	49.150,00	386.350,00	435.500,00		5.500,00
1.1.2.011.	Indennità e rimborsi spese per missioni in territorio nazionale	35.000,00			35.000,00	19.624,14	5.467,40	25.091,54		9.908,46
1.1.2.012.	Indennità e rimborsi spese per missioni in territorio estero	30.000,00		3.000,00	27.000,00	1.004,74	2.638,03	3.642,77		23.357,23
1.1.2.014.	Oneri previdenziali ed assistenziali a carico dell'ente	210.000,00	59.160,00		269.160,00	177.088,44	90.464,03	267.552,47		1.607,53
1.1.2.016.	Corsi per il personale e partecipazione alle spese per corsi indetti da enti, istituzioni, ed amm.ni varie	30.000,00	28.500,00		58.500,00	31.550,00	21.996,00	53.546,00		4.954,00
1.1.2.017.	Premi assicurativi per il personale (dirigenti, di ruolo)	7.000,00	1.000,00		8.000,00	6.244,71	213,69	6.458,40		1.541,60
1.1.2.018.	Spese per accertamenti sanitari, cure, protesi, ricoveri, ecc.	5.000,00			5.000,00	10,32		10,32		4.989,68
1.1.2.021.	Equo indennizzo al personale per la perdita dell'integrità fisica subita per infermità contratta per causa di servizio	4.000,00			4.000,00	2.238,07		2.238,07		1.761,93
	Totale 1.1.2. - ONERI PER IL PERSONALE IN ATTIVITA' DI SERVIZIO	**1.049.676,00**	**720.660,00**	**3.000,00**	**1.767.336,00**	**792.457,48**	**906.471,98**	**1.698.929,46**	**0,00**	**68.406,54**
1.1.3.	**USCITE PER L'ACQUISTO DI BENI DI CONSUMO E DI SERVIZI**									

C.R.A. CONSIGLIO PER LA RICERCA E SPERIMENTAZIONE IN AGRICOLTURA
Bilancio Consuntivo Finanziario Gestionale Esercizio 2006

SPESA

Capitolo		Gestione della Competenza 2006								
		Previsioni				Somme Impegnate			Diff. rispetto alle Previsioni	
Codice	Denominazione	Iniziali	Variazioni		Definitive (3+4-5)	Pagate	Rimaste da Pagare	Totale Impegni (7 + 8)	In Più (9 - 6)	In Meno (6 - 9)
			In +	In -						
1	2	3	4	5	6	7	8	9	10	11
1.1.3.001.	Spese per l'acquisto di pubblicazioni di frequente uso ufficio	2.000,00	600,00	1.398,80	1.201,20	954,70		954,70		246,50
1.1.3.003.	Spese per l'acquisto di materiale di consumo economato	80.000,00	40.000,00	38.589,32	81.410,68	57.548,60	14.586,19	72.134,79		9.275,89
1.1.3.004.	Spese per stampa annali, monografie, estratti, bollettini, etc.	10.000,00	10.000,00	10.000,00	10.000,00					10.000,00
1.1.3.005.	Spese postali, telegrafiche, telefoniche, spedizioni, svincoli etc.	50.000,00	9.180,00		59.180,00	54.184,53	4.995,47	59.180,00		
1.1.3.006.	Spese per acqua gas energia elettrica	40.000,00	10.000,00	1.268,56	48.731,44	42.941,30	5.665,24	48.606,54		124,90
1.1.3.007.	Spese per riscaldamento locali									
1.1.3.008.	Manutenzione e riparazione mobili, macchine d'uffcio, attrezzatura tecnica, calcolatori elettroici etc.	7.000,00	4.000,00	3.725,96	7.274,04	2.396,40	2.738,04	5.134,44		2.139,60
1.1.3.009.	Manutenzione, riparazione ed adattamento locali e relativi impianti	70.000,00	25.000,00	31.010,02	63.989,98	44.623,40	9.731,05	54.354,45		9.635,53
1.1.3.010.	Manutenzione, riparazione e noleggio automezzi, macchine agricole, etc.	35.000,00	8.000,00	7.569,71	35.430,29	31.797,06	3.009,48	34.806,54		623,75
1.1.3.012.	Canoni vari (pulizia locali, vigilanza notturna, etc)	250.000,00	69.000,00	3.000,00	316.000,00	113.197,87	202.538,55	315.736,42		263,58
1.1.3.013.	Premi di assicurazioni contro rischi, incendio, furto, r.c.auto ed altro	4.075,19	6.000,00	737,07	9.338,12	6.338,12		6.338,12		3.000,00

ricerca e la sperimen

C.R.A. CONSIGLIO PER LA RICERCA E SPERIMENTAZIONE IN AGRICOLTURA
Bilancio Consuntivo Finanziario Gestionale Esercizio 2006

SPESA

Capitolo		Gestione della Competenza 2006								
		Previsioni				Somme Impegnate			Diff. rispetto alle Previsioni	
Codice	Denominazione	Iniziali	Variazioni In +	Variazioni In -	Definitive (3+4-5)	Pagate	Rimaste da Pagare	Totale Impegni (7 + 8)	In Più (9 - 6)	In Meno (6 - 9)
1	2	3	4	5	6	7	8	9	10	11
1.1.3.014.	Fitti passivi ed oneri locativi	1.008.000,00			1.008.000,00	1.008.000,00		1.008.000,00		
1.1.3.024.	Dlgs 626/94 Oneri connessi al funzionamento degli organi	10.000,00	10.000,00	10.000,00	10.000,00		8.760,96	8.760,96		1.239,04
1.1.3.025.	Dlgs. 626/94 Oneri connessi all'informazione e alla formazione	5.000,00		5.000,00						
	Totale 1.1.3. - USCITE PER L'ACQUISTO DI BENI DI CONSUMO E DI SERVIZI	**1.571.075,19**	**191.780,00**	**112.299,44**	**1.650.555,75**	**1.361.981,98**	**252.024,98**	**1.614.006,96**	**0,00**	**36.548,79**
	Totale 1.1. - FUNZIONAMENTO	**4.108.141,19**	**915.440,00**	**965.299,44**	**4.058.281,75**	**2.577.258,16**	**1.195.183,53**	**3.772.441,69**	**0,00**	**285.840,06**
	1.2. - INTERVENTI DIVERSI									
1.2.2.	**TRASFERIMENTI PASSIVI**									
1.2.2.006.	Trasferimento allo stato per il raggiungimento degli obiettivi di finanza pubblica	79.059,53	133.799,44		212.858,97	212.858,97		212.858,97		
	Totale 1.2.2. - TRASFERIMENTI PASSIVI	**79.059,53**	**133.799,44**		**212.858,97**	**212.858,97**		**212.858,97**	**0,00**	**0,00**
1.2.3.	**ONERI FINANZIARI**									
1.2.3.002.	Spese e commissioni bancarie	1.000,00			1.000,00	106,54	3,10	109,64		890,36
	Totale 1.2.3. - ONERI FINANZIARI	**1.000,00**			**1.000,00**	**106,54**	**3,10**	**109,64**	**0,00**	**890,36**
1.2.4.	**ONERI TRIBUTARI**									
1.2.4.001.	Imposte, tasse e tributi vari	150.000,00	32.130,00		182.130,00	74.260,66	32.914,96	107.175,62		74.954,38
	Totale 1.2.4. - ONERI TRIBUTARI	**150.000,00**	**32.130,00**		**182.130,00**	**74.260,66**	**32.914,96**	**107.175,62**	**0,00**	**74.954,38**
1.2.6.	**SPESE NON CLASSIFICABILI IN ALTRE VOCI**									

...ra e la sperimentazione...

C.R.A. CONSIGLIO PER LA RICERCA E SPERIMENTAZIONE IN AGRICOLTURA
Bilancio Consuntivo Finanziario Gestionale Esercizio 2006

SPESA

Capitolo		Gestione della Competenza 2006								
		Previsioni				Somme Impegnate			Diff. rispetto alle Previsioni	
Codice	Denominazione	Iniziali	Variazioni In +	Variazioni In -	Definitive (3+4-5)	Pagate	Rimaste da Pagare	Totale Impegni (7 + 8)	In Più (9 - 6)	In Meno (6 - 9)
1	2	3	4	5	6	7	8	9	10	11
1.2.6.001.	Spese per liti, arbitraggi, risarcimenti ed accessori	600.000,00		5.000,00	595.000,00	274.764,42	47.224,70	321.989,12		273.010,88
1.2.6.005.	Altre spese non classificabili		23.000,00		23.000,00	55,00		55,00		22.945,00
1.2.6.006.	Fondo rischi ed oneri art. 17 del RAC	5.000,00			5.000,00					5.000,00
1.2.6.007.	Fondo di riserva per uscite impreviste art. 15 del RAC	150.000,00		1.849,70	148.150,30					148.150,30
1.2.6.010.	Fondo per adeguamenti Dlgs. 626/94	240.000,00		67.660,00	172.340,00		4.200,00	4.200,00		168.140,00
	Totale 1.2.6. - SPESE NON CLASSIFICABILI IN ALTRE VOCI	**995.000,00**	**23.000,00**	**74.509,70**	**943.490,30**	**274.819,42**	**51.424,70**	**326.244,12**	**0,00**	**617.246,18**
	Totale 1.2. - INTERVENTI DIVERSI	**1.225.059,53**	**188.929,44**	**74.509,70**	**1.339.479,27**	**562.045,59**	**84.342,76**	**646.388,35**	**0,00**	**693.090,92**
	Totale generale 1. - TITOLO I - SPESE CORRENTI	**5.333.200,72**	**1.104.369,44**	**1.039.809,14**	**5.397.761,02**	**3.139.303,75**	**1.279.526,29**	**4.418.830,04**	**0,00**	**978.930,98**
	Totale Uscite Correnti	**168.412.380,73**	**66.648.212,30**	**32.941.701,77**	**202.118.891,26**	**116.297.479,43**	**18.040.669,09**	**134.338.148,52**		**67.780.742,74**
	2. - TITOLO II - USCITE IN CONTO CAPITALE									
	2.1. - INVESTIMENTI									
2.1.2.	**ACQUISIZIONE DI IMMOBILIZZAZIONI TECNICHE**									
2.1.2.001.	Acquisto mobili, arredi, macchine d'ufficio	600.000,00	80.000,00	20.000,00	660.000,00	463.268,20	126.859,21	590.127,41		69.872,59
2.1.2.002.	Acquisto libri e pubblicazioni per la biblioteca	40.000,00	165.000,00	30.000,00	175.000,00	120.032,97	52.195,90	172.228,87		2.771,13
2.1.2.009.	Acquisto licenza d'uso, software	117.500,00			117.500,00	38.030,82	72.077,76	110.108,58		7.391,42

C.R.A. CONSIGLIO PER LA RICERCA E SPERIMENTAZIONE IN AGRICOLTURA
Bilancio Consuntivo Finanziario Gestionale Esercizio 2006

SPESA

Capitolo		Gestione della Competenza 2006								
		Previsioni				Somme Impegnate			Diff. rispetto alle Previsioni	
Codice	Denominazione	Iniziali	Variazioni		Definitive (3+4-5)	Pagate	Rimaste da Pagare	Totale Impegni (7 + 8)	In Più (9 - 6)	In Meno (6 - 9)
			In +	In -						
1	2	3	4	5	6	7	8	9	10	11
	Totale 2.1.2. - ACQUISIZIONE DI IMMOBILIZZAZIONI TECNICHE	757.500,00	245.000,00	50.000,00	952.500,00	621.331,99	251.132,87	872.464,86	0,00	80.035,14
2.1.4.	CONCESSIONE DI CREDITI ED ANTICIPAZIONI									
2.1.4.005.	Depositi a cauzione									
	Totale 2.1.4. - CONCESSIONE DI CREDITI ED ANTICIPAZIONI								0,00	0,00
	Totale 2.1. - INVESTIMENTI	757.500,00	245.000,00	50.000,00	952.500,00	621.331,99	251.132,87	872.464,86	0,00	80.035,14
	Totale generale 2. - TITOLO II - USCITE IN CONTO CAPITALE	757.500,00	245.000,00	50.000,00	952.500,00	621.331,99	251.132,87	872.464,86	0,00	80.035,14
	4. - TITOLO IV - PARTITE DI GIRO									
	4.1. - USCITE AVENTI NATURA DI PARTITE DI GIRO									
4.1.1.	USCITE AVENTI NATURA DI PARTITE DI GIRO									
4.1.1.001.	Ritenute erariali	600.000,00			600.000,00	709.194,65		709.194,65	109.194,65	
4.1.1.002.	Ritenute previdenziali e assistenziali	150.000,00			150.000,00	178.539,02	10.153,58	188.692,60	38.692,60	
4.1.1.003.	Ritenute diverse	100.000,00			100.000,00	24.218,62	89,04	24.307,66		75.692,34
4.1.1.006.	Anticipazioni a fondo economato	5.000,00			5.000,00	5.000,00		5.000,00		
4.1.1.008.	Anticipazioni varie									
4.1.1.009.	Partite in conto sospesi	22.400.000,00			22.400.000,00	96.413,91	3.712.499,17	3.808.913,08		18.591.086,92

...erca e la sperim...

C.R.A. CONSIGLIO PER LA RICERCA E SPERIMENTAZIONE IN AGRICOLTURA
Bilancio Consuntivo Finanziario Gestionale Esercizio 2006

SPESA

Capitolo		Gestione della Competenza 2006								
		Previsioni				Somme impegnate			Diff. rispetto alle Previsioni	
Codice	Denominazione	Iniziali	Variazioni		Definitive (3+4-5)	Pagate	Rimaste da Pagare	Totale Impegni (7 + 8)	In Più (9 - 6)	In Meno (6 - 9)
			In +	In -						
1	2	3	4	5	6	7	8	9	10	11
	Totale 4.1.1. - USCITE AVENTI NATURA DI PARTITE DI GIRO	23.255.000,00			23.255.000,00	1.013.366,20	3.722.741,79	4.736.107,99	147.887,25	18.666.779,26
	Totale 4.1. - USCITE AVENTI NATURA DI PARTITE DI GIRO	23.255.000,00	0,00	0,00	23.255.000,00	1.013.366,20	3.722.741,79	4.736.107,99	147.887,25	18.666.779,26
	Totale generale 4. - TITOLO IV - PARTITE DI GIRO	23.255.000,00	0,00	0,00	23.255.000,00	1.013.366,20	3.722.741,79	4.736.107,99	147.887,25	18.666.779,26
	Totale 4. - DIREZIONE CENTRALE AFFARI GIURIDICI	29.345.700,72	1.349.369,44	1.089.809,14	29.605.261,02	4.774.001,94	5.253.400,95	10.027.402,89	147.887,25	19.725.745,38

C.R.A. CONSIGLIO PER LA RICERCA E SPERIMENTAZIONE IN AGRICOLTURA
Bilancio Consuntivo Finanziario Gestionale Esercizio 2006

SPESA

Capitolo		Gestione della Competenza 2006								
		Previsioni				Somme Impegnate			Diff. rispetto alle Previsioni	
Codice	Denominazione	Iniziali	Variazioni		Definitive (3+4-5)	Pagate	Rimaste da Pagare	Totale Impegni (7 + 8)	In Più (9 - 6)	In Meno (6 - 9)
			In +	In -						
1	2	3	4	5	6	7	8	9	10	11
	Riepilogo del Titoli									
	Riepilogo dei titoli Centro Resp. Amm.va									
	Titolo I	77.000,00	0,00	75.100,00	1.900,00	616,37	0,00	616,37	0,00	1.283,63
	Totale delle uscite Centro Resp. Amm.va PRESIDENZA	**77.000,00**	**0,00**	**75.100,00**	**1.900,00**	**616,37**	**0,00**	**616,37**	**0,00**	**1.283,63**
	Riepilogo dei titoli Centro Resp. Amm.va									
	Titolo I	81.412.018,97	14.655.197,99	14.407.011,15	81.660.205,81	67.288.839,36	2.781.480,21	70.070.319,57	0,00	11.589.886,24
	Titolo II	1.194.494,18	101.117,50	50.000,00	1.245.611,68	370.012,45	68.174,73	438.187,18	0,00	807.424,50
	Titolo IV	0,00	0,00	0,00	0,00	0,00	0,00	0,00	0,00	0,00
	Totale delle uscite Centro Resp. Amm.va DIREZIONE GENERALE	**82.606.513,15**	**14.756.315,49**	**14.457.011,15**	**82.905.817,49**	**67.658.851,81**	**2.849.654,94**	**70.508.506,75**	**0,00**	**12.397.310,74**
	Riepilogo dei titoli Centro Resp. Amm.va									
	Titolo I	81.590.161,04	50.888.644,87	17.419.781,48	115.059.024,43	45.868.719,95	13.979.662,59	59.848.382,54	3.215.601,95	58.426.243,84
	Titolo II	21.611.092,85	8.793.124,32	3.126.314,60	27.277.902,57	8.860.709,88	4.926.203,63	13.786.913,51	162.083,65	13.653.072,71
	Titolo IV	6.942.934,11	9.331.231,18	58.169,12	16.215.996,17	7.863.746,00	9.041.622,76	16.905.368,76	3.643.917,51	2.954.544,92
	Totale delle uscite Centro Resp. Amm.va DIREZIONE CENTRALE ATTIVITA' SCIENTIFICHE	**110.144.188,00**	**69.013.000,37**	**20.604.265,20**	**158.552.923,17**	**62.593.175,83**	**27.947.488,98**	**90.540.664,81**	**7.021.603,11**	**75.033.861,47**
	Riepilogo dei titoli Centro Resp. Amm.va									

C.R.A. CONSIGLIO PER LA RICERCA E SPERIMENTAZIONE IN AGRICOLTURA
Bilancio Consuntivo Finanziario Gestionale Esercizio 2006

SPESA

Capitolo		Gestione della Competenza 2006								
		Previsioni				Somme Impegnate			Diff. rispetto alle Previsioni	
Codice	Denominazione	Iniziali	Variazioni		Definitive (3+4-5)	Pagate	Rimaste da Pagare	Totale Impegni (7 + 8)	In Più (9 - 6)	In Meno (6 - 9)
			In +	In -						
1	2	3	4	5	6	7	8	9	10	11
	Titolo I	5.333.200,72	1.104.369,44	1.039.809,14	5.397.761,02	3.139.303,75	1.279.526,29	4.418.830,04	0,00	978.930,98
	Titolo II	757.500,00	245.000,00	50.000,00	952.500,00	621.331,99	251.132,87	872.464,86	0,00	80.035,14
	Titolo IV	23.255.000,00	0,00	0,00	23.255.000,00	1.013.366,20	3.722.741,79	4.736.107,99	3.873.452,38	22.392.344,39
	Totale delle uscite Centro Resp. Amm.va DIREZIONE CENTRALE AFFARI GIURIDICI	**29.345.700,72**	**1.349.369,44**	**1.089.809,14**	**29.605.261,02**	**4.774.001,94**	**5.253.400,95**	**10.027.402,89**	**3.873.452,38**	**23.451.310,51**
	Totale delle Uscite	**222.173.401,87**	**85.118.685,30**	**36.226.185,49**	**271.065.901,68**	**135.026.645,95**	**36.050.544,87**	**171.077.190,82**	**1.490.347,82**	**101.479.058,68**
	Disavanzo Amministrazione									
	Avanzo Finanziario									
	Avanzo di Cassa									
	Totale a Pareggio	**222.173.401,87**	**85.118.685,30**	**36.226.185,49**	**271.065.901,68**	**135.026.645,95**	**36.050.544,87**	**171.077.190,82**		**99.988.710,86**

ALLEGATO 36

C.R.A. CONSIGLIO PER LA RICERCA E SPERIMENTAZIONE IN AGRICOLTURA
Bilancio Consuntivo Finanziario Gestionale Esercizio 2006

ENTRATA

Capitolo	Gestione dei Residui 2006						Gestione di Cassa				Totale dei Residui Attivi al Termine dell'Esercizio 2006 (8 + 14)
					Variazioni		Previsioni	Riscossioni	Diff. rispetto alle Previsioni		
Codice	Residui Attivi al 1° Gennaio 2006	Riscossi	Rimasti da Riscuotere	Totale (13 + 14)	In più (15 - 12)	In meno (12 - 15)		(7 + 13)	In Più (19 - 18)	In Meno (18 - 19)	
1	12	13	14	15	16	17	18	19	20	21	22
1.2.1.											
1.2.1.001.	984.706,09	1.538.172,18		1.538.172,18	553.466,09		70.485.843,63	69.955.237,71		530.605,92	1.084.072,01
	984.706,09	1.538.172,18		1.538.172,18	553.466,09		70.485.843,63	69.955.237,71	0,00	530.605,92	1.084.072,01
	984.706,09	1.538.172,18	0,00	1.538.172,18	553.466,09	0,00	70.485.843,63	69.955.237,71	0,00	530.605,92	1.084.072,01
1.3.2.											
1.3.2.001.							12.000,00			12.000,00	
							12.000,00		0,00	12.000,00	
	0,00	0,00	0,00	0,00	0,00	0,00	12.000,00	0,00	0,00	12.000,00	0,00
	984.706,09	1.538.172,18	0,00	1.538.172,18	553.466,09	0,00	70.497.843,63	69.955.237,71	0,00	542.605,92	1.084.072,01

...a e la sperimentazio...

C.R.A. CONSIGLIO PER LA RICERCA E SPERIMENTAZIONE IN AGRICOLTURA
Bilancio Consuntivo Finanziario Gestionale Esercizio 2006

ENTRATA

Capitolo	Gestione dei Residui 2006						Gestione di Cassa				Totale dei Residui Attivi al Termine dell'Esercizio 2006 (8 + 14)
					Variazioni		Previsioni	Riscossioni	Diff. rispetto alle Previsioni		
Codice	Residui Attivi al 1° Gennaio 2006	Riscossi	Rimasti da Riscuotere	Totale (13 + 14)	In più (15 - 12)	In meno (12 - 15)		(7 + 13)	In Più (19 - 18)	In Meno (18 - 19)	
1	12	13	14	15	16	17	18	19	20	21	22
2.1.1.											
2.1.1.001.							101.117,50	101.117,50			
							101.117,50	**101.117,50**	**0,00**	**0,00**	
	0,00	**0,00**	**0,00**	**0,00**	**0,00**	**0,00**	**101.117,50**	**101.117,50**	**0,00**	**0,00**	0,00
2.2.1.											
2.2.1.001.							774.685,00	774.685,00			
							774.685,00	**774.685,00**	**0,00**	**0,00**	
	0,00	**0,00**	**0,00**	**0,00**	**0,00**	**0,00**	**774.685,00**	**774.685,00**	**0,00**	**0,00**	0,00
	0,00	**0,00**	**0,00**	**0,00**	**0,00**	**0,00**	**875.802,50**	**875.802,50**	**0,00**	**0,00**	0,00

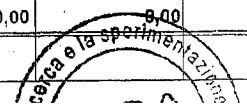

C.R.A. CONSIGLIO PER LA RICERCA E SPERIMENTAZIONE IN AGRICOLTURA
Bilancio Consuntivo Finanziario Gestionale Esercizio 2006

ENTRATA

Capitolo	Gestione dei Residui 2006						Gestione di Cassa				Totale dei Residui Attivi al Termine dell'Esercizio 2006 (8 + 14)
					Variazioni		Previsioni	Riscossioni	Diff. rispetto alle Previsioni		
Codice	Residui Attivi al 1° Gennaio 2006	Riscossi	Rimasti da Riscuotere	Totale (13 + 14)	In più (15 - 12)	In meno (12 - 15)		(7 + 13)	In Più (19 - 18)	In Meno (18 - 19)	
1	12	13	14	15	16	17	18	19	20	21	22
4.1.1.								105.281,25	105.281,25		
4.1.1.001.								55.100,58	55.100,58		
4.1.1.002.								160.381,83	160.381,83	0,00	
	0,00	0,00	0,00	0,00	0,00	0,00	0,00	160.381,83	160.381,83	0,00	0,00
	0,00	0,00	0,00	0,00	0,00	0,00	0,00	160.381,83	160.381,83	0,00	0,00
1.2.1.											

C.R.A. CONSIGLIO PER LA RICERCA E SPERIMENTAZIONE IN AGRICOLTURA
Bilancio Consuntivo Finanziario Gestionale Esercizio 2006

ENTRATA

Capitolo	Gestione dei Residui 2006						Gestione di Cassa				Totale dei Residui Attivi al Termine dell'Esercizio 2006 (8 + 14)
					Variazioni		Previsioni	Riscossioni	Diff. rispetto alle Previsioni		
Codice	Residui Attivi al 1° Gennaio 2006	Riscossi	Rimasti da Riscuotere	Totale (13 + 14)	In più (15 - 12)	In meno (12 - 15)		(7 + 13)	In Più (19 - 18)	In Meno (18 - 19)	
1	12	13	14	15	16	17	18	19	20	21	22
1.2.1.001.	10.662.600,02	1.356.658,77	9.303.463,47	10.660.122,24	14.998,44	17.476,22	23.265.293,56	18.480.698,23		4.784.595,33	9.303.463,47
1.2.1.002.	46.023.635,36	4.442.323,72	41.334.626,25	45.776.949,97	1.450,20	248.135,59	57.664.344,06	12.782.101,96		44.882.242,10	55.560.109,93
1.2.1.003.	988.670,56	31.341,00	957.329,56	988.670,56			2.242.755,31	1.265.226,61		977.528,70	4.357.539,45
	57.674.905,94	**5.830.323,49**	**51.595.419,28**	**57.425.742,77**	**16.448,64**	**265.611,81**	**83.172.392,93**	**32.528.026,80**	**0,00**	**50.644.366,13**	**69.221.112,85**
1.2.2.											
1.2.2.001.	5.752.908,73	1.584.477,22	4.084.079,55	5.668.556,77	474,36	84.826,32	8.248.602,25	3.561.338,97		4.687.263,28	7.747.662,80
	5.752.908,73	**1.584.477,22**	**4.084.079,55**	**5.668.556,77**	**474,36**	**84.826,32**	**8.248.602,25**	**3.561.338,97**	**0,00**	**4.687.263,28**	**7.747.662,80**
1.2.3.											
1.2.3.001.	243.707,92	14.067,01	229.635,91	243.702,92		5,00	368.137,06	31.464,43		336.672,63	354.367,63
1.2.3.002.	707.423,63	68.573,78	118.784,76	187.358,54		520.065,09	291.757,20	73.573,78		218.183,42	194.784,76
	951.131,55	**82.640,79**	**348.420,67**	**431.061,46**		**520.070,09**	**659.894,26**	**105.038,21**	**0,00**	**554.856,05**	**549.152,39**
1.2.4.											
1.2.4.001.	13.376.575,28	5.223.579,60	8.072.311,66	13.295.891,26	17.816,52	98.500,54	18.036.682,89	9.226.108,66		8.810.574,23	11.586.341,91
1.2.4.002.	1.464.903,15	508.047,36	888.062,13	1.396.109,49	5.000,00	73.793,66	2.634.880,78	1.041.196,10		1.593.684,68	2.258.334,35
	14.841.478,43	**5.731.626,96**	**8.960.373,79**	**14.692.000,75**	**22.816,52**	**172.294,20**	**20.671.563,67**	**10.267.304,76**	**0,00**	**10.404.258,91**	**13.844.676,26**

...e la sperimenta...

C.R.A. CONSIGLIO PER LA RICERCA E SPERIMENTAZIONE IN AGRICOLTURA
Bilancio Consuntivo Finanziario Gestionale Esercizio 2006

ENTRATA

Capitolo	Gestione dei Residui 2006						Gestione di Cassa				Totale dei Residui Attivi al Termine dell'Esercizio 2006 (8 + 14)
					Variazioni		Previsioni	Riscossioni	Diff. rispetto alle Previsioni		
Codice	Residui Attivi al I° Gennaio 2006	Riscossi	Rimasti da Riscuotere	Totale (13 + 14)	In più (15 - 12)	In meno (12 - 15)		(7 + 13)	In Più (19 - 18)	In Meno (18 - 19)	
1	12	13	14	15	16	17	18	19	20	21	22
	79.220.424,65	**13.229.068,46**	**64.988.293,29**	**78.217.361,75**	**39.739,52**	**1.042.802,42**	**112.752.453,11**	**46.461.708,74**	**0,00**	**66.290.744,37**	91.362.604,30
1.3.1.											
1.3.1.001.	1.120.124,61	630.935,06	475.430,49	1.106.365,55	13.768,76	27.527,82	3.209.388,14	2.288.113,15		921.274,99	1.302.217,38
1.3.1.002.	888.648,52	344.476,86	525.080,99	869.557,85		19.090,67	928.562,89	377.080,42		551.482,47	529.479,19
1.3.1.003.	657.808,01	384.652,07	270.808,08	655.460,15	0,01	2.347,87	1.591.619,08	960.846,74		630.772,34	758.856,36
1.3.1.004.	405,49	110,00	295,49	405,49			405,49	110,00		295,49	295,49
1.3.1.005.	463.750,35	254.676,34	209.073,32	463.749,66		0,69	942.486,92	583.272,72		359.214,20	347.182,67
	3.130.736,98	**1.614.850,33**	**1.480.688,37**	**3.095.538,70**	**13.768,77**	**48.967,05**	**6.672.462,52**	**4.209.423,03**	**0,00**	**2.463.039,49**	2.938.031,09
1.3.2.											
1.3.2.001.	98.378,86	55.363,08	40.998,94	96.362,02		2.016,84	798.551,78	706.678,24		91.873,54	160.331,57
1.3.2.002.											
1.3.2.003.								26,77	26,77		
1.3.2.004.	2.829,13	2.374,88	352,81	2.727,69		101,44	3.529,13	2.989,60		539,53	761,30

...ca e la sperimentazi...

C.R.A. CONSIGLIO PER LA RICERCA E SPERIMENTAZIONE IN AGRICOLTURA
Bilancio Consuntivo Finanziario Gestionale Esercizio 2006

ENTRATA

Capitolo	Gestione dei Residui 2006						Gestione di Cassa				Totale dei Residui Attivi al Termine dell'Esercizio 2006 (8 + 14)
					Variazioni		Previsioni	Riscossioni	Diff. rispetto alle Previsioni		
Codice	Residui Attivi al 1° Gennaio 2006	Riscossi	Rimasti da Riscuotere	Totale (13 + 14)	In più (15 - 12)	In meno (12 - 15)		(7 + 13)	In Più (19 - 18)	In Meno (18 - 19)	
1	12	13	14	15	16	17	18	19	20	21	22
	101.207,99	57.737,96	41.351,75	99.089,71		2.118,28	802.080,91	709.694,61	26,77	92.413,07	161.092,87
1.3.3.											
1.3.3.001.	144.158,38	49.055,55	94.098,27	143.153,82		1.004,56	313.638,58	235.972,78		77.665,80	140.249,25
1.3.3.002.	9.649,25	1.653,44	7.995,79	9.649,23		0,02	54.409,25	50.047,30		4.361,95	7.995,79
1.3.3.003.							6.100,00	4.600,00		1.500,00	
	153.807,63	50.708,99	102.094,06	152.803,05		1.004,58	374.147,83	290.620,08	0,00	83.527,75	148.245,04
1.3.4.											
1.3.4.001.	9.316,32	9.241,32	75,00	9.316,32			17.546,89	21.867,06	4.320,17		7.386,72
	9.316,32	9.241,32	75,00	9.316,32			17.546,89	21.867,06	4.320,17	0,00	7.386,72
	3.395.068,92	1.732.538,60	1.624.209,18	3.356.747,78	13.768,77	52.089,91	7.866.238,15	5.231.604,78	4.346,94	2.638.980,31	3.254.755,72
	82.615.493,57	14.961.607,06	66.612.502,47	81.574.109,53	53.508,29	1.094.892,33	120.618.691,26	51.693.313,52	4.346,94	68.929.724,68	94.617.360,02
2.1.1.											

...ria ricerca e la sperimentazione in...
CRA

C.R.A. CONSIGLIO PER LA RICERCA E SPERIMENTAZIONE IN AGRICOLTURA
Bilancio Consuntivo Finanziario Gestionale Esercizio 2006

ENTRATA

Capitolo	Gestione dei Residui 2006						Gestione di Cassa				Totale dei Residui Attivi al Termine dell'Esercizio 2006 (8 + 14)
					Variazioni		Previsioni	Riscossioni	Diff. rispetto alle Previsioni		
Codice	Residui Attivi al I° Gennaio 2006	Riscossi	Rimasti da Riscuotere	Totale (13 + 14)	In più (15 - 12)	In meno (12 - 15)		(7 + 13)	In Più (19 - 18)	In Meno (18 - 19)	
1	12	13	14	15	16	17	18	19	20	21	22
2.1.1.001.	14.612,74		14.612,74	14.612,74			524.612,74			524.612,74	14.612,74
2.1.1.002.											
2.1.1.003.	9.213,02	9.052,02		9.052,02	1.639,00	1.800,00	9.213,02	9.052,02		161,00	
2.1.1.004.											
	23.825,76	**9.052,02**	**14.612,74**	**23.664,76**	**1.639,00**	**1.800,00**	**533.825,76**	**9.052,02**	**0,00**	**524.773,74**	**14.612,74**
2.1.2.											
2.1.2.001.											
2.1.2.002.	2.419,12		2.419,12	2.419,12			9.619,12	7.200,00		2.419,12	2.419,12
2.1.2.003.	10.120,00		10.120,00	10.120,00			400,00	276,00		124,00	12.779,32
2.1.2.004.	3.695,00	1.720,00	1.975,00	3.695,00			3.695,00	1.720,00		1.975,00	1.980,16
2.1.2.005.	9.780,97	733,37	9.047,60	9.780,97			86.233,37	133.401,04	47.167,67		18.947,72
	26.015,09	**2.453,37**	**23.561,72**	**26.015,09**			**99.947,49**	**142.597,04**	**47.167,67**	**4.518,12**	**36.126,32**
2.1.3.											
2.1.3.005.							85.829,53	64.228,78		21.600,75	21.600,75
							85.829,53	**64.228,78**	**0,00**	**21.600,75**	21.600,75
2.1.4.											
2.1.4.005.											

per la ricerca e la sperimentazione CRA

C.R.A. CONSIGLIO PER LA RICERCA E SPERIMENTAZIONE IN AGRICOLTURA
Bilancio Consuntivo Finanziario Gestionale Esercizio 2006

ENTRATA

Capitolo	Gestione dei Residui 2006						Gestione di Cassa				Totale dei Residui Attivi al Termine dell'Esercizio 2006 (8 + 14)
					Variazioni		Previsioni	Riscossioni	Diff. rispetto alle Previsioni		
Codice	Residui Attivi al 1° Gennaio 2006	Riscossi	Rimasti da Riscuotere	Totale (13 + 14)	In più (15 - 12)	In meno (12 - 15)		(7 + 13)	In Più (19 - 18)	In Meno (18 - 19)	
1	12	13	14	15	16	17	18	19	20	21	22
2.1.4.006.									0,00	0,00	
	49.840,85	11.505,39	38.174,46	49.679,85	1.639,00	1.800,00	719.602,78	215.877,84	47.167,67	550.892,61	72.339,81
2.2.1.											
2.2.1.001.	9.357.838,76	2.017.185,36	7.057.211,41	9.074.396,77	2,58	283.444,57	9.125.892,54	2.972.115,50		6.153.777,04	8.268.020,57
2.2.1.002.	768.993,80		768.993,80	768.993,80			-331.306,03		331.306,03		768.993,80
2.2.1.003.	325.753,31	225.283,32	100.469,99	325.753,31			424.741,72	324.271,73		100.469,99	199.458,40
	10.452.585,87	2.242.468,68	7.926.675,20	10.169.143,88	2,58	283.444,57	9.219.328,23	3.296.387,23	331.306,03	6.254.247,03	9.236.472,77
2.2.2.											
2.2.2.001.	391.706,73		386.542,16	386.542,16		5.164,57	391.706,73			391.706,73	386.542,16
	391.706,73		386.542,16	386.542,16		5.164,57	391.706,73		0,00	391.706,73	386.542,16
2.2.4.											
2.2.4.001.	10.329,14		10.329,14	10.329,14			33.829,14			33.829,14	33.829,14

ricerca e la sperimentazi

C.R.A. CONSIGLIO PER LA RICERCA E SPERIMENTAZIONE IN AGRICOLTURA
Bilancio Consuntivo Finanziario Gestionale Esercizio 2006

ENTRATA

Capitolo	Gestione dei Residui 2006						Gestione di Cassa				Totale dei Residui Attivi al Termine dell'Esercizio 2006 (8 + 14)
					Variazioni		Previsioni	Riscossioni	Diff. rispetto alle Previsioni		
Codice	Residui Attivi al I° Gennaio 2006	Riscossi	Rimasti da Riscuotere	Totale (13 + 14)	In più (15 - 12)	In meno (12 - 15)		(7 + 13)	In Più (19 - 18)	In Meno (18 - 19)	
1	12	13	14	15	16	17	18	19	20	21	22
2.2.4.002.	10.329,14		10.329,14	10.329,14			33.829,14		0,00	33.829,14	33.829,14
	10.854.621,74	2.242.468,68	8.323.546,50	10.566.015,18	2,58	288.609,14	9.644.864,10	3.296.387,23	331.306,03	6.679.782,90	9.656.844,07
2.3.2.											
2.3.2.001.									0,00	0,00	
	0,00	0,00	0,00	0,00	0,00	0,00	0,00	0,00	0,00	0,00	0,00
	10.904.462,59	2.253.974,07	8.361.720,96	10.615.695,03	1.641,58	290.409,14	10.364.466,88	3.512.265,07	378.473,70	7.230.675,51	9.729.183,88
4.1.1.											

C.R.A. CONSIGLIO PER LA RICERCA E SPERIMENTAZIONE IN AGRICOLTURA
Bilancio Consuntivo Finanziario Gestionale Esercizio 2006

ENTRATA

Capitolo	Gestione dei Residui 2006						Gestione di Cassa				Totale dei Residui Attivi al Termine dell'Esercizio 2006 (8 + 14)
					Variazioni		Previsioni	Riscossioni	Diff. rispetto alle Previsioni		
Codice	Residui Attivi al 1° Gennaio 2006	Riscossi	Rimasti da Riscuotere	Totale (13 + 14)	In più (15 - 12)	In meno (12 - 15)		(7 + 13)	In Più (19 - 18)	In Meno (18 - 19)	
1	12	13	14	15	16	17	18	19	20	21	22
4.1.1.001.	32.764,63	6.795,07	21.449,96	28.245,03		4.519,60	3.279.585,88	3.201.680,80		77.905,08	63.112,99
4.1.1.002.	33.649,86	2.073,72	29.696,13	31.769,85		1.880,01	1.884.502,04	1.637.420,78		247.081,26	46.820,14
4.1.1.003.	43.768,29	13.015,95	30.673,03	43.688,98		79,31	119.232,77	72.556,54		46.676,23	60.951,55
4.1.1.004.	258,23		258,05	258,05		0,18	34.979,00	15.786,84		19.192,16	3.272,30
4.1.1.005.	285.934,55	38.000,00	240.051,66	278.051,66		7.882,89	310.775,83	38.000,00		272.775,83	261.169,87
4.1.1.006.	200.689,60	111.921,61	71.015,50	182.937,11		17.752,49	457.046,61	227.687,57		229.359,04	115.527,34
4.1.1.007.	45.968,16	36.111,65		36.111,65		9.856,51	104.851,22	81.406,66		23.444,56	6.008,05
4.1.1.008.	351.464,45	63.760,52	287.703,93	351.464,45			914.958,17	237.599,56		677.358,61	354.148,97
4.1.1.009.	3.398.657,15	348.251,06	2.965.439,98	3.313.691,04		84.966,11	9.242.046,11	6.013.138,20		3.228.907,91	8.817.573,33
	4.393.154,92	**619.929,58**	**3.646.288,24**	**4.266.217,82**		**126.937,10**	**16.347.977,63**	**11.525.276,95**	**0,00**	**4.822.700,68**	**9.728.584,54**
	4.393.154,92	**619.929,58**	**3.646.288,24**	**4.266.217,82**	**0,00**	**126.937,10**	**16.347.977,63**	**11.525.276,95**	**0,00**	**4.822.700,68**	**9.728.584,54**
	4.393.154,92	**619.929,58**	**3.646.288,24**	**4.266.217,82**	**0,00**	**126.937,10**	**16.347.977,63**	**11.525.276,95**	**0,00**	**4.822.700,68**	**9.728.584,54**

C.R.A. CONSIGLIO PER LA RICERCA E SPERIMENTAZIONE IN AGRICOLTURA
Bilancio Consuntivo Finanziario Gestionale Esercizio 2006

ENTRATA

Capitolo	Gestione dei Residui 2006						Gestione di Cassa				Totale dei Residui Attivi al Termine dell'Esercizio 2006 (8 + 14)
					Variazioni		Previsioni	Riscossioni	Diff. rispetto alle Previsioni		
Codice	Residui Attivi al I° Gennaio 2006	Riscossi	Rimasti da Riscuotere	Totale (13 + 14)	In più (15 - 12)	In meno (12 - 15)		(7 + 13)	In Più (19 - 18)	In Meno (18 - 19)	
1	12	13	14	15	16	17	18	19	20	21	22
1.2.1.											
1.2.1.001.	3.831.507,52	3.831.507,52		3.831.507,52			10.465.411,52	10.462.411,52		3.000,00	3.000,00
	3.831.507,52	**3.831.507,52**		**3.831.507,52**			**10.465.411,52**	**10.462.411,52**	**0,00**	**3.000,00**	3.000,00
	3.831.507,52	**3.831.507,52**	**0,00**	**3.831.507,52**	**0,00**	**0,00**	**10.465.411,52**	**10.462.411,52**	**0,00**	**3.000,00**	3.000,00
1.3.2.											
1.3.2.004.								2.510,60	2.510,60		
								2.510,60	**2.510,60**	**0,00**	
1.3.3.											
1.3.3.001.	1.741,36	438,36	1.303,00	1.741,36			1.741,36	30.201,89	28.460,53		1.303,00
	1.741,36	**438,36**	**1.303,00**	**1.741,36**			**1.741,36**	**30.201,89**	**28.460,53**	**0,00**	1.303,00
	1.741,36	**438,36**	**1.303,00**	**1.741,36**	**0,00**	**0,00**	**1.741,36**	**32.712,49**	**30.971,13**	**0,00**	1.303,00

ricerca e la sperimenta

C.R.A. CONSIGLIO PER LA RICERCA E SPERIMENTAZIONE IN AGRICOLTURA
Bilancio Consuntivo Finanziario Gestionale Esercizio 2006

ENTRATA

Capitolo	Gestione dei Residui 2006						Gestione di Cassa				Totale dei Residui Attivi al Termine dell'Esercizio 2006 (8 + 14)
					Variazioni		Previsioni	Riscossioni	Diff. rispetto alle Previsioni		
Codice	Residui Attivi al 1° Gennaio 2006	Riscossi	Rimasti da Riscuotere	Totale (13 + 14)	In più (15 - 12)	In meno (12 - 15)		(7 + 13)	In Più (19 - 18)	In Meno (18 - 19)	
1	12	13	14	15	16	17	18	19	20	21	22
	3.833.248,88	3.831.945,88	1.303,00	3.833.248,88	0,00	0,00	10.467.152,88	10.495.124,01	30.971,13	3.000,00	4.303,00
4.1.1.											
4.1.1.001.	1,98		1,98	1,98			600.001,98	543.577,55		56.424,43	835,31
4.1.1.002.	8.544,77		8.544,77	8.544,77			158.544,77	110.809,74		47.735,03	8.554,66
4.1.1.003.							100.000,00	9.057,24		90.942,76	15.250,42
4.1.1.006.	7.435,80	4.398,00	3.037,80	7.435,80			12.435,80	9.398,00		3.037,80	3.037,80
4.1.1.008.											
4.1.1.009.	400.759,23	850,00	399.909,23	400.759,23			22.800.759,23	3.738.689,66		19.062.069,57	470.982,65
	416.741,78	5.248,00	411.493,78	416.741,78			23.671.741,78	4.411.532,19	0,00	19.260.209,59	498.660,84
	416.741,78	5.248,00	411.493,78	416.741,78	0,00	0,00	23.671.741,78	4.411.532,19	0,00	19.260.209,59	498.660,84
	416.741,78	5.248,00	411.493,78	416.741,78	0,00	0,00	23.671.741,78	4.411.532,19	0,00	19.260.209,59	498.660,84

C.R.A. CONSIGLIO PER LA RICERCA E SPERIMENTAZIONE IN AGRICOLTURA
Bilancio Consuntivo Finanziario Gestionale Esercizio 2006

ENTRATA

Capitolo	Gestione dei Residui 2006						Gestione di Cassa				Totale dei Residui Attivi al Termine dell'Esercizio 2006 (8 + 14)
					Variazioni		Previsioni	Riscossioni (7 + 13)	Diff. rispetto alle Previsioni		
Codice	Residui Attivi al 1° Gennaio 2006	Riscossi	Rimasti da Riscuotere	Totale (13 + 14)	In più (15 - 12)	In meno (12 - 15)			In Più (19 - 18)	In Meno (18 - 19)	
1	12	13	14	15	16	17	18	19	20	21	22
	984.706,09	1.538.172,18	0,00	1.538.172,18	553.466,09	0,00	70.497.843,63	69.955.237,71	0,00	542.605,92	1.084.072,01
	0,00	0,00	0,00	0,00	0,00	0,00	875.802,50	875.802,50	0,00	0,00	0,00
	0,00	0,00	0,00	0,00	0,00	0,00	0,00	160.381,83	160.381,83	0,00	0,00
	984.706,09	**1.538.172,18**	**0,00**	**1.538.172,18**	**553.466,09**	**0,00**	**71.373.646,13**	**70.991.422,04**	**160.381,83**	**542.605,92**	**1.084.072,01**
	82.615.493,57	14.961.607,06	66.612.502,47	81.574.109,53	53.508,29	1.094.892,33	120.618.691,26	51.693.313,52	4.346,94	68.929.724,68	94.617.360,02
	10.904.462,59	2.253.974,07	8.361.720,96	10.615.695,03	1.641,58	290.409,14	10.364.466,88	3.512.265,07	378.473,70	7.230.675,51	9.729.183,88
	4.393.154,92	619.929,58	3.646.288,24	4.266.217,82	0,00	126.937,10	16.347.977,63	11.525.276,95	0,00	4.822.700,68	9.728.584,54
	97.913.111,08	**17.835.510,71**	**78.620.511,67**	**96.456.022,38**	**55.149,87**	**1.512.238,57**	**147.331.135,77**	**66.730.855,54**	**382.820,64**	**80.983.100,87**	**114.075.128,44**
	3.833.248,88	3.831.945,88	1.303,00	3.833.248,88	0,00	0,00	10.467.152,88	10.495.124,01	30.971,13	3.000,00	4.303,00
	416.741,78	5.248,00	411.493,78	416.741,78	0,00	0,00	23.671.741,78	4.411.532,19	0,00	19.260.209,59	498.660,84
	4.249.990,66	**3.837.193,88**	**412.796,78**	**4.249.990,66**	**0,00**	**0,00**	**34.138.894,66**	**14.906.656,20**	**30.971,13**	**19.263.209,59**	**502.963,84**

...ca e la sperimenta...

C.R.A. CONSIGLIO PER LA RICERCA E SPERIMENTAZIONE IN AGRICOLTURA
Bilancio Consuntivo Finanziario Gestionale Esercizio 2006

ENTRATA

Capitolo	Gestione dei Residui 2006						Gestione di Cassa				Totale dei Residui Attivi al Termine dell'Esercizio 2006 (8 + 14)
					Variazioni		Previsioni	Riscossioni	Diff. rispetto alle Previsioni		
Codice	Residui Attivi al 1° Gennaio 2006	Riscossi	Rimasti da Riscuotere	Totale (13 + 14)	In più (15 - 12)	In meno (12 - 15)		(7 + 13)	In Più (19 - 18)	In Meno (18 - 19)	
1	12	13	14	15	16	17	18	19	20	21	22
	103.147.807,83	23.210.876,77	79.033.308,45	102.244.185,22	608.615,96	1.512.238,57	252.843.676,56	152.628.933,78	574.173,60	100.788.916,38	115.662.164,29
							30.569.364,64			30.569.364,64	
	103.147.807,83	23.210.876,77	79.033.308,45	102.244.185,22	608.615,96	1.512.238,57	283.413.041,20	152.628.933,78	0,00	130.784.107,42	115.662.164,29

C.R.A. CONSIGLIO PER LA RICERCA E SPERIMENTAZIONE IN AGRICOLTURA
Bilancio Consuntivo Finanziario Gestionale Esercizio 2006

SPESA

Capitolo	Gestione dei Residui 2006						Gestione di Cassa				Totale dei Residui Passivi al Termine dell'Esercizio 2006 (8 + 14)
					Variazioni		Previsioni	Pagamenti	Diff. rispetto alle Previsioni		
Codice	Residui Passivi al 1° Gennaio 2006	Pagati	Rimasti da Pagare	Totale (13 + 14)	In più (15 - 12)	In meno (12 - 15)		(7 + 13)	In Più (19 - 18)	In Meno (18 - 19)	
1	12	13	14	15	16	17	18	19	20	21	22
1.1.1.											
1.1.1.006.											
1.1.1.012.											
1.1.1.013.							1.000,00	408,80		591,20	
							1.000,00	408,80	0,00	591,20	
1.1.3.											
1.1.3.027.							900,00	207,57		692,43	
							900,00	207,57	0,00	692,43	
	0,00	0,00	0,00	0,00	0,00	0,00	1.900,00	616,37	0,00	1.283,63	0,00
	0,00	0,00	0,00	0,00	0,00	0,00	1.900,00	616,37	0,00	1.283,63	0,00
	29.575.135,89	15.948.772,88	12.815.210,37	28.763.983,25	0,00	811.152,64	207.262.402,63	132.246.252,31	0,00	75.816.150,32	30.855.879,46

C.R.A. CONSIGLIO PER LA RICERCA E SPERIMENTAZIONE IN AGRICOLTURA
Bilancio Consuntivo Finanziario Gestionale Esercizio 2006

SPESA

Capitolo	Gestione dei Residui 2006						Gestione di Cassa				Totale dei Residui Passivi al Termine dell'Esercizio 2006 (8 + 14)
					Variazioni		Previsioni	Pagamenti	Diff. rispetto alle Previsioni		
Codice	Residui Passivi al 1° Gennaio 2006	Pagati	Rimasti da Pagare	Totale (13 + 14)	In più (15 - 12)	In meno (12 - 15)		(7 + 13)	In Più (19 - 18)	In Meno (18 - 19)	
1	12	13	14	15	16	17	18	19	20	21	22
1.1.1.											
1.1.1.007.							50.000,00	15.000,00		35.000,00	
1.1.1.012.							2.500,00	1.100,40		1.399,60	
1.1.1.013.	7.296,21	7.296,21		7.296,21			27.296,21	26.413,40		882,81	840,30
	7.296,21	**7.296,21**		**7.296,21**			**79.796,21**	**42.513,80**	**0,00**	**37.282,41**	**840,30**
1.1.2.											
1.1.2.002.	60.440,35	60.440,35		60.440,35			50.564.386,53	42.302.863,59		8.261.522,94	1.120.049,21
1.1.2.008.							5.645.102,23	4.524.046,92		1.121.055,31	813.817,35
1.1.2.011.	920,30	720,30	200,00	920,30			20.920,30	4.240,76		16.679,54	550,00

...la sperim...

C.R.A. CONSIGLIO PER LA RICERCA E SPERIMENTAZIONE IN AGRICOLTURA
Bilancio Consuntivo Finanziario Gestionale Esercizio 2006

SPESA

Capitolo	Gestione dei Residui 2006						Gestione di Cassa				Totale dei Residui Passivi al Termine dell'Esercizio 2006 (8 + 14)
					Variazioni		Previsioni	Pagamenti	Diff. rispetto alle Previsioni		
Codice	Residui Passivi al I° Gennaio 2006	Pagati	Rimasti da Pagare	Totale (13 + 14)	In più (15 - 12)	In meno (12 - 15)		(7 + 13)	In Più (19 - 18)	In Meno (18 - 19)	
1	12	13	14	15	16	17	18	19	20	21	22
1.1.2.014.							17.320.674,95	15.119.347,13		2.201.327,82	290.657,14
1.1.2.015.	105.523,15	105.523,15		105.523,15			1.146.883,23	661.009,13		485.874,10	485.874,10
	166.883,80	**166.683,80**	**200,00**	**166.883,80**			**74.697.967,24**	**62.611.507,53**	**0,00**	**12.086.459,71**	**2.710.947,80**
1.1.3.											
1.1.3.001.							26.000,00	205,50		25.794,50	
1.1.3.012.							41.120,00	40.009,18		1.110,82	
1.1.3.018.							41.300,00	1.792,80		39.507,20	11.026,40
1.1.3.019.							25.400,00	13.390,20		12.009,80	12.009,80
1.1.3.020.											
1.1.3.021.	107.494,78	82.426,72	25.376,00	107.802,72	307,94		813.474,78	749.484,77		63.990,01	59.867,50
1.1.3.022.	65.581,36	20.330,00	45.251,36	65.581,36			126.581,36	81.044,04		45.537,32	45.251,36
1.1.3.023.							6.000,00	1.276,05		4.723,95	

Ricerca e la sperimenta

C.R.A. CONSIGLIO PER LA RICERCA E SPERIMENTAZIONE IN AGRICOLTURA
Bilancio Consuntivo Finanziario Gestionale Esercizio 2006

SPESA

Capitolo	Gestione dei Residui 2006						Gestione di Cassa				Totale dei Residui Passivi al Termine dell'Esercizio 2006 (8 + 14)
					Variazioni		Previsioni	Pagamenti	Diff. rispetto alle Previsioni		
Codice	Residui Passivi al 1° Gennaio 2006	Pagati	Rimasti da Pagare	Totale (13 + 14)	In più (15 - 12)	In meno (12 - 15)		(7 + 13)	In Più (19 - 18)	In Meno (18 - 19)	
1	12	13	14	15	16	17	18	19	20	21	22
1.1.3.026.							3.000,00			3.000,00	
1.1.3.027.											
1.1.3.028.	11.750,10	10.094,10	1.656,00	11.750,10			45.850,10	27.511,24		18.338,86	12.786,18
	184.826,24	**112.850,82**	**72.283,36**	**185.134,18**	**307,94**		**1.128.726,24**	**914.713,78**	**0,00**	**214.012,46**	**140.941,24**
	359.006,25	**286.830,83**	**72.483,36**	**359.314,19**	**307,94**	**0,00**	**75.906.489,69**	**63.568.735,11**	**0,00**	**12.337.754,58**	**2.852.729,34**
1.2.4.											
1.2.4.001.	68,00	68,00		68,00			4.676.790,37	4.007.003,08		669.787,29	1.234,23
	68,00	**68,00**		**68,00**			**4.676.790,37**	**4.007.003,08**	**0,00**	**669.787,29**	**1.234,23**
1.2.6.											
1.2.6.005.							436.000,00			436.000,00	
1.2.6.007.							1.000.000,00			1.000.000,00	
1.2.6.008.											
							1.436.000,00		**0,00**	**1.436.000,00**	
	68,00	**68,00**	**0,00**	**68,00**	**0,00**	**0,00**	**6.112.790,37**	**4.007.003,08**	**0,00**	**2.106.787,29**	**1.234,23**

...ca e la sperimenta...

C.R.A. CONSIGLIO PER LA RICERCA E SPERIMENTAZIONE IN AGRICOLTURA
Bilancio Consuntivo Finanziario Gestionale Esercizio 2006

SPESA

Capitolo	Gestione dei Residui 2006						Gestione di Cassa				Totale dei Residui Passivi al Termine dell'Esercizio 2006 (8 + 14)
					Variazioni		Previsioni	Pagamenti	Diff. rispetto alle Previsioni		
Codice	Residui Passivi al 1° Gennaio 2006	Pagati	Rimasti da Pagare	Totale (13 + 14)	In più (15 - 12)	In meno (12 - 15)		(7 + 13)	In Più (19 - 18)	In Meno (18 - 19)	
1	12	13	14	15	16	17	18	19	20	21	22
	359.074,25	286.898,83	72.483,36	359.382,19	307,94	0,00	82.019.280,06	67.575.738,19	0,00	14.443.541,87	2.853.963,57
	29.575.135,89	15.948.772,88	12.815.210,37	28.763.983,25	0,00	811.152,64	207.262.402,63	132.246.252,31	0,00	75.016.150,32	30.855.879,46
2.1.1.											
2.1.1.005.							425.802,50			425.802,50	
							425.802,50		0,00	425.802,50	
2.1.2.											
2.1.2.001.							100.000,00			100.000,00	
2.1.2.003.							200.000,00			200.000,00	378,00
2.1.2.009.							519.809,18	370.012,45		149.796,73	67.796,73
							819.809,18	370.012,45	0,00	449.796,73	68.174,73
	0,00	0,00	0,00	0,00	0,00	0,00	1.245.611,68	370.012,45	0,00	875.599,23	68.174,73

C.R.A. CONSIGLIO PER LA RICERCA E SPERIMENTAZIONE IN AGRICOLTURA
Bilancio Consuntivo Finanziario Gestionale Esercizio 2006

SPESA

Capitolo	Gestione dei Residui 2006						Gestione di Cassa				Totale dei Residui Passivi al Termine dell'Esercizio 2006 (8 + 14)
					Variazioni		Previsioni	Pagamenti	Diff. rispetto alle Previsioni		
Codice	Residui Passivi al 1° Gennaio 2006	Pagati	Rimasti da Pagare	Totale (13 + 14)	In più (15 - 12)	In meno (12 - 15)		(7 + 13)	In Più (19 - 18)	In Meno (18 - 19)	
1	12	13	14	15	16	17	18	19	20	21	22
2.4.1.											
2.4.1.001.									0,00	0,00	
	0,00	0,00	0,00	0,00	0,00	0,00	0,00	0,00	0,00	0,00	0,00
	0,00	0,00	0,00	0,00	0,00	0,00	1.245.611,68	370.012,45	0,00	875.599,23	68.174,73
4.1.1.											
4.1.1.001.											
4.1.1.002.									0,00	0,00	
	0,00	0,00	0,00	0,00	0,00	0,00	0,00	0,00	0,00	0,00	0,00

...erica e la sperimenta...

C.R.A. CONSIGLIO PER LA RICERCA E SPERIMENTAZIONE IN AGRICOLTURA
Bilancio Consuntivo Finanziario Gestionale Esercizio 2006

SPESA

Capitolo	Gestione dei Residui 2006						Gestione di Cassa				Totale dei Residui Passivi al Termine dell'Esercizio 2006 (8 + 14)
					Variazioni		Previsioni	Pagamenti	Diff. rispetto alle Previsioni		
Codice	Residui Passivi al 1° Gennaio 2006	Pagati	Rimasti da Pagare	Totale (13 + 14)	In più (15 - 12)	In meno (12 - 15)		(7 + 13)	In Più (19 - 18)	In Meno (18 - 19)	
1	12	13	14	15	16	17	18	19	20	21	22
	0,00	0,00	0,00	0,00	0,00	0,00	0,00	0,00	0,00	0,00	0,00
1.1.1.											
1.1.1.001.	38.115,83		38.115,83	38.115,83							38.115,83
1.1.1.002.											
1.1.1.003.	268,62		268,62	268,62			268,62			268,62	268,62
1.1.1.005.	1.200,00	1.200,00		1.200,00			1.200,00	1.200,00			
1.1.1.012.											
1.1.1.013.	478,53		478,53	478,53			478,53			478,53	478,53

ricerca e la sperimen

C.R.A. CONSIGLIO PER LA RICERCA E SPERIMENTAZIONE IN AGRICOLTURA
Bilancio Consuntivo Finanziario Gestionale Esercizio 2006

SPESA

Capitolo	Gestione dei Residui 2006						Gestione di Cassa				Totale dei Residui Passivi al Termine dell'Esercizio 2006 (8 + 14)
					Variazioni		Previsioni	Pagamenti	Diff. rispetto alle Previsioni		
Codice	Residui Passivi al I° Gennaio 2006	Pagati	Rimasti da Pagare	Totale (13 + 14)	In più (15 - 12)	In meno (12 - 15)		(7 + 13)	In Più (19 - 18)	In Meno (18 - 19)	
1	12	13	14	15	16	17	18	19	20	21	22
1.1.1.014.							5.164,61	5.164,60		0,01	
	40.062,98	**1.200,00**	**38.862,98**	**40.062,98**			**7.111,76**	**6.364,60**	**0,00**	**747,16**	**38.862,98**
1.1.2.											
1.1.2.001.	13.522,67	5.939,70	5.719,60	11.659,30		1.863,37	61.726,62	59.862,78		1.865,84	5.719,60
1.1.2.002.							18.364,28			18.364,28	
1.1.2.003.	229.606,74	229.009,83		229.009,83	1.251,86	1.848,77	1.952.122,31	1.638.061,86		314.060,45	1.823,94
1.1.2.004.	97.622,87	95.055,28	0,17	95.055,45		2.567,42	10.037.225,12	7.384.308,13		2.652.916,99	186.928,15
1.1.2.005.							2.500,00			2.500,00	
1.1.2.006.							56.196,54	52.340,06		3.856,48	107,32
1.1.2.007.	6.081,95	5.520,66	452,36	5.973,02		108,93	269.022,27	200.388,17		68.634,10	756,84
1.1.2.008.							266.050,97	17.343,64		248.707,33	
1.1.2.009.											
1.1.2.010.	1.525.955,41	1.347.284,31	147.245,33	1.494.529,64		31.425,77	17.080.754,91	8.872.125,42		8.208.629,49	4.132.579,27

...rca e la sperime...

C.R.A. CONSIGLIO PER LA RICERCA E SPERIMENTAZIONE IN AGRICOLTURA
Bilancio Consuntivo Finanziario Gestionale Esercizio 2006

SPESA

Capitolo	Gestione dei Residui 2006						Gestione di Cassa				Totale dei Residui Passivi al Termine dell'Esercizio 2006 (8 + 14)
					Variazioni		Previsioni	Pagamenti	Diff. rispetto alle Previsioni		
Codice	Residui Passivi al 1° Gennaio 2006	Pagati	Rimasti da Pagare	Totale (13 + 14)	In più (15 - 12)	In meno (12 - 15)		(7 + 13)	In Più (19 - 18)	In Meno (18 - 19)	
1	12	13	14	15	16	17	18	19	20	21	22
1.1.2.011.	239.302,85	206.152,22	10.301,12	216.453,34	67,68	22.917,19	4.352.254,69	1.571.076,14		2.781.178,55	283.812,66
1.1.2.012.	83.928,55	73.026,42	5.048,25	78.074,67		5.853,88	1.939.822,58	676.773,45		1.263.049,13	69.511,42
1.1.2.013.	38.894,03	17,63	38.399,36	38.416,99		477,04	38.894,03	17,63		38.876,40	38.399,36
1.1.2.014.	1.527.319,64	1.154.779,58	276.656,12	1.431.435,70	1.138,36	97.022,30	8.389.569,80	4.311.795,66		4.077.774,14	1.544.500,37
1.1.2.015.	24.302,30	23.212,37	569,42	23.781,79		520,51	94.072,97	52.126,37		41.946,60	651,60
1.1.2.016.	22.749,00	19.862,00	1.850,00	21.712,00		1.037,00	133.702,53	56.745,08		76.957,45	14.414,33
1.1.2.017.							5.000,00	130,69		4.869,31	
1.1.2.018.	48.531,30	42.851,98	4.234,40	47.086,38		1.444,92	207.695,30	93.529,62		114.165,68	43.712,71
1.1.2.019.	8.324,50	5.566,39	2.599,31	8.165,70		158,80	39.955,38	17.189,50		22.765,88	14.166,69
1.1.2.020.	241.001,23	96.525,00	144.476,23	241.001,23			241.001,23	96.525,00		144.476,23	144.476,23
	4.107.143,04	**3.304.803,37**	**637.551,67**	**3.942.355,04**	**2.457,90**	**167.245,90**	**45.185.933,53**	**25.100.339,20**	**0,00**	**20.085.694,33**	**6.481.560,49**
1.1.3.											

...rca e la sperimen...

C.R.A. CONSIGLIO PER LA RICERCA E SPERIMENTAZIONE IN AGRICOLTURA
Bilancio Consuntivo Finanziario Gestionale Esercizio 2006

SPESA

Capitolo	Gestione dei Residui 2006						Gestione di Cassa				Totale dei Residui Passivi al Termine dell'Esercizio 2006 (8 + 14)
					Variazioni		Previsioni	Pagamenti	Diff. rispetto alle Previsioni		
Codice	Residui Passivi al 1° Gennaio 2006	Pagati	Rimasti da Pagare	Totale (13 + 14)	In più (15 - 12)	In meno (12 - 15)		(7 + 13)	In Più (19 - 18)	In Meno (18 - 19)	
1	12	13	14	15	16	17	18	19	20	21	22
1.1.3.001.	11.717,41	5.926,87	5.128,68	11.055,55		661,86	98.824,46	36.149,09		62.675,37	14.028,78
1.1.3.002.	1.431.562,81	1.268.394,93	91.015,17	1.359.410,10	159,85	72.312,56	9.808.595,52	5.031.993,28		4.776.602,24	1.354.834,17
1.1.3.003.	112.060,18	98.696,19	10.471,60	109.167,79		2.892,39	1.220.730,60	478.911,89		741.818,71	105.350,21
1.1.3.004.	128.613,97	92.605,01	32.668,28	125.273,29	0,32	3.341,00	722.724,10	309.469,55		413.254,55	115.343,92
1.1.3.005.	85.986,53	64.375,19	7.598,84	71.974,03		14.012,50	1.909.022,36	974.867,18		934.155,18	117.330,23
1.1.3.006.	181.493,55	161.795,08	9.879,98	171.675,06		9.818,49	2.626.413,37	1.953.262,84		673.150,53	166.254,79
1.1.3.007.	318.763,31	296.908,61	16.135,90	313.044,51		5.718,80	1.982.150,04	1.157.569,24		824.580,80	225.311,98
1.1.3.008.	324.798,84	279.835,06	34.644,74	314.479,80	0,02	10.319,06	2.183.430,63	957.796,25		1.225.634,38	363.988,65
1.1.3.009.	685.751,34	349.640,97	326.158,92	675.799,89		9.951,45	2.262.120,77	1.033.299,01		1.228.821,76	894.541,39
1.1.3.010.	391.086,36	351.588,58	23.981,86	375.570,44	0,01	15.515,93	2.676.773,73	1.568.571,50		1.108.202,23	475.511,14
1.1.3.011.	983,14	983,14		983,14			19.071,14	16.599,62		2.471,52	2.100,00

C.R.A. CONSIGLIO PER LA RICERCA E SPERIMENTAZIONE IN AGRICOLTURA
Bilancio Consuntivo Finanziario Gestionale Esercizio 2006

SPESA

Capitolo	Gestione dei Residui 2006						Gestione di Cassa				Totale dei Residui Passivi al Termine dell'Esercizio 2006 (8 + 14)
					Variazioni		Previsioni	Pagamenti	Diff. rispetto alle Previsioni		
Codice	Residui Passivi al 1° Gennaio 2006	Pagati	Rimasti da Pagare	Totale (13 + 14)	In più (15 - 12)	In meno (12 - 15)		(7 + 13)	In Più (19 - 18)	In Meno (18 - 19)	
1	12	13	14	15	16	17	18	19	20	21	22
1.1.3.012.	230.222,73	198.123,82	20.787,97	218.911,79		11.310,94	1.528.936,66	1.063.016,37		465.920,29	243.425,25
1.1.3.013.	11.371,17	6.254,39	4.948,54	11.202,93		168,24	514.349,24	351.947,37		162.401,87	49.938,81
1.1.3.014.	155.521,36	7.548,00	146.979,64	154.527,64		993,72	287.892,29	229.640,67		58.251,62	148.949,64
1.1.3.015.	633.159,07	470.281,04	133.489,06	603.770,10		29.388,97	668.016,07	477.803,83		190.212,24	144.989,07
1.1.3.016.							8.285,00	6.514,00		1.771,00	1.110,00
1.1.3.017.	194.086,13	167.570,63	10.288,00	177.858,63		16.227,50	753.819,38	343.096,59		410.722,79	147.084,73
1.1.3.018.	69.031,23	42.457,62	24.911,34	67.368,96		1.662,27	579.086,93	151.008,22		428.078,71	58.036,97
1.1.3.019.	7.809,57	6.775,85	1.031,50	7.807,35		2,22	491.185,56	200.120,94		291.064,62	24.460,22
1.1.3.020.	2.500,00	2.500,00		2.500,00			154.223,86	53.880,87		100.342,99	11.966,46
1.1.3.021.	1.369.656,48	1.000.097,85	286.456,28	1.286.554,13	158,25	83.260,60	4.948.239,50	2.344.881,63		2.603.357,87	1.020.824,39
1.1.3.022.	7.730,24	7.280,24	450,00	7.730,24			259.725,16	63.831,46		195.893,70	18.488,91
1.1.3.023.							1.000,00			1.000,00	

ricerca e la sperimentazi

C.R.A. CONSIGLIO PER LA RICERCA E SPERIMENTAZIONE IN AGRICOLTURA
Bilancio Consuntivo Finanziario Gestionale Esercizio 2006

SPESA

Capitolo	Gestione dei Residui 2006						Gestione di Cassa				Totale dei Residui Passivi al Termine dell'Esercizio 2006 (8 + 14)
					Variazioni		Previsioni	Pagamenti	Diff. rispetto alle Previsioni		
Codice	Residui Passivi al 1° Gennaio 2006	Pagati	Rimasti da Pagare	Totale (13 + 14)	In più (15 - 12)	In meno (12 - 15)		(7 + 13)	In Più (19 - 18)	In Meno (18 - 19)	
1	12	13	14	15	16	17	18	19	20	21	22
1.1.3.024.	1.268,34	1.268,34		1.268,34			12.968,34	2.614,74		10.353,60	10.200,00
1.1.3.025.	136.186,98	124.270,63	7.987,74	132.258,37		3.928,61	148.682,98	125.163,94		23.519,04	17.221,82
1.1.3.026.	6.036,48	3.546,69		3.546,69	0,21	2.490,00	11.036,48	3.546,69		7.489,79	
1.1.3.027.	1.509,80	905,28	597,52	1.502,80		7,00	88.698,50	34.318,28		54.380,22	6.202,78
1.1.3.028.	19.993,18	15.472,34	4.219,63	19.691,97		301,21	-95.954,14	15.918,62	111.872,76		4.219,63
1.1.3.029.	33.801,05	32.201,25	1.570,79	33.772,04		29,01	69.620,20	103.141,12	33.520,92		37.139,86
	6.552.701,25	**5.057.303,60**	**1.201.401,98**	**6.258.705,58**	**318,66**	**294.314,33**	**35.939.668,73**	**19.088.934,79**	**145.393,68**	**16.996.127,62**	**5.778.853,80**
	10.699.907,27	**8.363.306,97**	**1.877.816,63**	**10.241.123,60**	**2.776,56**	**461.560,23**	**81.132.714,02**	**44.195.638,59**	**145.393,68**	**37.082.469,11**	**12.299.277,27**
1.2.1.											
1.2.1.001.	2.178.822,06	1.272.603,01	848.888,45	2.121.491,46		57.330,60	3.473.430,70	1.866.469,26		1.606.961,44	971.984,76
1.2.1.002.	517.199,67	253.466,34	245.759,52	499.225,86		17.973,81	4.169.074,36	1.944.230,03		2.224.844,33	686.948,42
1.2.1.003.							128.728,34	43.034,56		85.693,78	
1.2.1.004.	29.960,48	29.960,48		29.960,48			1.652.167,62	426.885,92		1.225.281,70	626.859,54
1.2.1.005.	726,76	620,02		620,02		106,74	62.065,52	18.203,74		43.861,78	

C.R.A. CONSIGLIO PER LA RICERCA E SPERIMENTAZIONE IN AGRICOLTURA
Bilancio Consuntivo Finanziario Gestionale Esercizio 2006

SPESA

Capitolo	Gestione dei Residui 2006						Gestione di Cassa				Totale dei Residui Passivi al Termine dell'Esercizio 2006 (8 + 14)
					Variazioni		Previsioni	Pagamenti	Diff. rispetto alle Previsioni		
Codice	Residui Passivi al 1° Gennaio 2006	Pagati	Rimasti da Pagare	Totale (13 + 14)	In più (15 - 12)	In meno (12 - 15)		(7 + 13)	In Più (19 - 18)	In Meno (18 - 19)	
1	12	13	14	15	16	17	18	19	20	21	22
	2.726.708,97	**1.556.649,85**	**1.094.647,97**	**2.651.297,82**		**75.411,15**	**9.485.466,54**	**4.298.823,51**	**0,00**	**5.186.643,03**	**2.285.792,72**
1.2.2.											
1.2.2.002.							73.000,00	29.000,00		44.000,00	29.000,00
1.2.2.004.	3.989.754,62	1.773.974,48	2.160.302,38	3.934.276,86		55.477,76	6.937.191,17	3.587.780,90		3.349.410,27	3.505.825,68
1.2.2.005.	8.605.836,38	1.673.128,55	6.860.413,74	8.533.542,29		72.294,09	10.411.665,18	1.898.945,80		8.512.719,38	7.247.001,74
1.2.2.006.	691.899,90	691.899,90		691.899,90			2.621.751,44	2.621.751,44			
	13.287.490,90	**4.139.002,93**	**9.020.716,12**	**13.159.719,05**		**127.771,85**	**20.043.607,79**	**8.137.478,14**	**0,00**	**11.906.129,65**	**10.781.827,42**
1.2.3.											
1.2.3.001.	826,14	826,14		826,14			1.326,14	826,14		500,00	
1.2.3.002.	7.351,11	6.686,18	555,21	7.241,39		109,72	47.296,54	21.376,03		25.920,51	1.877,81
1.2.3.003.	66,67	33,33	33,34	66,67			166,67	33,33		133,34	33,34
	8.243,92	**7.545,65**	**588,55**	**8.134,20**		**109,72**	**48.789,35**	**22.235,50**	**0,00**	**26.553,85**	**1.911,15**
1.2.4.											
1.2.4.001.	327.462,58	183.891,36	82.901,00	266.792,36	5.338,17	66.008,39	5.167.338,64	3.275.215,10		1.892.123,54	505.915,59
	327.462,58	**183.891,36**	**82.901,00**	**266.792,36**	**5.338,17**	**66.008,39**	**5.167.338,64**	**3.275.215,10**	**0,00**	**1.892.123,54**	**505.915,59**
1.2.5.											
1.2.5.001.	355.712,81	190.639,16	165.073,65	355.712,81			1.280.553,04	210.870,06		1.069.682,98	167.473,65

ricerca e la sperimentazione

C.R.A. CONSIGLIO PER LA RICERCA E SPERIMENTAZIONE IN AGRICOLTURA
Bilancio Consuntivo Finanziario Gestionale Esercizio 2006

SPESA

Capitolo	Gestione dei Residui 2006						Gestione di Cassa				Totale dei Residui Passivi al Termine dell'Esercizio 2006 (8 + 14)
					Variazioni				Diff. rispetto alle Previsioni		
Codice	Residui Passivi al I° Gennaio 2006	Pagati	Rimasti da Pagare	Totale (13 + 14)	In più (15 - 12)	In meno (12 - 15)	Previsioni	Pagamenti (7 + 13)	In Più (19 - 18)	In Meno (18 - 19)	
1	12	13	14	15	16	17	18	19	20	21	22
	355.712,81	190.639,16	165.073,65	355.712,81			1.280.553,04	210.870,06	0,00	1.069.682,98	167.473,65
1.2.6.											
1.2.6.001.	7.450,44	7.450,44		7.450,44			9.350,44	8.333,56		1.016,88	1.000,00
1.2.6.002.							57.223,42			57.223,42	
1.2.6.003.	23.383,62	15.646,02	7.737,60	23.383,62			48.872,62	28.058,06		20.814,56	14.298,19
1.2.6.004.							160,00			160,00	
1.2.6.005.	37.690,84	34.181,60	1.920,24	36.101,84		1.589,00	353.943,35	97.317,51		256.625,84	158.016,42
1.2.6.006.							20.737,00			20.737,00	
1.2.6.007.							366.366,17			366.366,17	
1.2.6.010.	6.654,52	5.184,52	1.470,00	6.654,52			29.154,52	12.645,94		16.508,58	16.470,00
	75.179,42	62.462,58	11.127,84	73.590,42		1.589,00	885.807,52	146.355,07	0,00	739.452,45	189.784,61
	16.780.798,60	6.140.191,53	10.375.055,13	16.515.246,66	5.338,17	270.890,11	36.911.562,88	16.090.977,38	0,00	20.820.585,50	13.932.705,14
1.4.1.											
1.4.1.001.							35.760,00	32.489,86		3.270,14	

C.R.A. CONSIGLIO PER LA RICERCA E SPERIMENTAZIONE IN AGRICOLTURA
Bilancio Consuntivo Finanziario Gestionale Esercizio 2006

SPESA

Capitolo	Gestione dei Residui 2006						Gestione di Cassa				Totale dei Residui Passivi al Termine dell'Esercizio 2006 (8 + 14)
					Variazioni		Previsioni	Pagamenti	Diff. rispetto alle Previsioni		
Codice	Residui Passivi al 1° Gennaio 2006	Pagati	Rimasti da Pagare	Totale (13 + 14)	In più (15 - 12)	In meno (12 - 15)		(7 + 13)	In Più (19 - 18)	In Meno (18 - 19)	
1	12	13	14	15	16	17	18	19	20	21	22
							35.760,00	32.489,86	0,00	3.270,14	
1.4.2.											
1.4.2.001.							56.084,83	53.112,62		2.972,21	551,94
							56.084,83	53.112,62	0,00	2.972,21	551,94
	0,00	0,00	0,00	0,00	0,00	0,00	91.844,83	85.602,48	0,00	6.242,35	551,94
	27.480.705,87	14.503.498,50	12.252.871,76	26.756.370,26	8.114,73	732.450,34	118.136.121,73	60.372.218,45	145.393,68	57.909.296,96	26.232.534,35
	29.575.135,89	15.948.772,88	12.815.210,37	28.763.983,25	0,00	811.152,64	207.262.402,63	132.246.252,31	0,00	75.016.150,32	30.855.879,46
2.1.1.											
2.1.1.001.							208.364,93	9.932,72		198.432,21	
2.1.1.002.	2.440,46	420,00	2.018,63	2.438,63		1,83	-26.152,37	420,00	26.572,37		2.018,63
2.1.1.003.	2.555.532,11	508.133,23	2.047.398,88	2.555.532,11			2.844.608,06	508.133,23		2.336.474,83	2.047.398,88
2.1.1.004.											

la sperime

C.R.A. CONSIGLIO PER LA RICERCA E SPERIMENTAZIONE IN AGRICOLTURA
Bilancio Consuntivo Finanziario Gestionale Esercizio 2006

SPESA

Capitolo	Gestione dei Residui 2006						Gestione di Cassa				Totale dei Residui Passivi al Termine dell'Esercizio 2006 (8 + 14)
					Variazioni		Previsioni	Pagamenti	Diff. rispetto alle Previsioni		
Codice	Residui Passivi al 1° Gennaio 2006	Pagati	Rimasti da Pagare	Totale (13 + 14)	In più (15 - 12)	In meno (12 - 15)		(7 + 13)	In Più (19 - 18)	In Meno (18 - 19)	
1	12	13	14	15	16	17	18	19	20	21	22
2.1.1.005.	3.607.368,32	2.041.997,94	1.485.911,77	3.527.909,71	400,00	79.858,61	13.435.356,38	6.309.386,82		7.125.969,56	2.523.351,06
2.1.1.006.	258.075,30	192.590,43	6.260,68	198.851,11		59.224,19	595.233,12	216.329,48		378.903,64	38.548,71
	6.423.416,19	**2.743.141,60**	**3.541.589,96**	**6.284.731,56**	**400,00**	**139.084,63**	**17.057.410,12**	7.044.202,25	**26.572,37**	**10.039.780,24**	**4.611.317,28**
2.1.2.											
2.1.2.001.	377.102,30	323.012,82	46.353,52	369.366,34		7.735,96	1.160.299,72	587.927,66		572.372,06	264.976,18
2.1.2.002.	373.086,84	274.285,40	48.278,63	322.564,03	19,79	50.542,60	897.780,09	631.287,02		266.493,07	149.316,29
2.1.2.003.	2.289.984,16	2.081.961,72	172.492,41	2.254.454,13		35.530,03	8.093.108,96	4.821.603,54		3.271.505,42	2.679.309,81
2.1.2.004.	259.613,31	208.322,20	7.602,14	215.924,34		43.688,97	1.213.009,61	547.171,62		665.837,99	339.106,64
2.1.2.005.	16.570,00	16.570,00		16.570,00			211.534,15	16.570,00		194.964,15	19.700,00
2.1.2.006.	88.352,91	84.323,21		84.323,21		4.029,70	364.327,91	132.357,62		231.970,29	57.123,84
2.1.2.007.	101.849,64	48.583,55	51.202,09	99.785,64		2.064,00	676.995,83	336.535,08		340.460,75	598.110,78
2.1.2.009.	5.827,10	4.527,50	1.299,60	5.827,10			81.966,50	24.268,37		57.698,13	38.134,20
2.1.2.010.							18.500,00			18.500,00	12.030,00
	3.512.386,26	**3.041.586,40**	**327.228,39**	**3.368.814,79**	**19,79**	**143.591,26**	**12.717.522,77**	**7.097.720,91**	**0,00**	**5.619.801,86**	**4.157.807,74**

C.R.A. CONSIGLIO PER LA RICERCA E SPERIMENTAZIONE IN AGRICOLTURA
Bilancio Consuntivo Finanziario Gestionale Esercizio 2006

SPESA

Capitolo	Gestione dei Residui 2006						Gestione di Cassa				Totale dei Residui Passivi al Termine dell'Esercizio 2006 (8 + 14)
					Variazioni				Diff. rispetto alle Previsioni		
Codice	Residui Passivi al 1° Gennaio 2006	Pagati	Rimasti da Pagare	Totale (13 + 14)	In più (15 - 12)	In meno (12 - 16)	Previsioni	Pagamenti (7 + 13)	In Più (19 - 18)	In Meno (18 - 19)	
1	12	13	14	15	16	17	18	19	20	21	22
2.1.3.											
2.1.3.003.											
2.1.3.004.											
2.1.3.005.									0,00	0,00	
2.1.5.											
2.1.5.001.	58.785,63	41.021,76	17.763,87	58.785,63			599.971,59	544.536,48		55.435,11	43.660,83
	58.785,63	**41.021,76**	**17.763,87**	**58.785,63**			**599.971,59**	**544.536,48**	**0,00**	**55.435,11**	43.660,83
	9.994.588,08	**5.825.749,76**	**3.886.582,22**	**9.712.331,98**	**419,79**	**282.675,89**	**30.374.904,48**	**14.686.459,64**	**26.572,37**	**15.715.017,21**	8.812.785,85
2.2.1.											
2.2.1.001.									0,00	0,00	
2.2.2.											

...la sperimen...

C.R.A. CONSIGLIO PER LA RICERCA E SPERIMENTAZIONE IN AGRICOLTURA
Bilancio Consuntivo Finanziario Gestionale Esercizio 2006

SPESA

Capitolo	Gestione dei Residui 2006						Gestione di Cassa				Totale dei Residui Passivi al Termine dell'Esercizio 2006 (8 + 14)
					Variazioni		Previsioni	Pagamenti	Diff. rispetto alle Previsioni		
Codice	Residui Passivi al I° Gennaio 2006	Pagati	Rimasti da Pagare	Totale (13 + 14)	In più (15 - 12)	In meno (12 - 15)		(7 + 13)	In Più (19 - 18)	In Meno (18 - 19)	
1	12	13	14	15	16	17	18	19	20	21	22
2.2.2.002.									0,00	0,00	
2.2.4.											
2.2.4.001.									0,00	0,00	
2.2.5.											
2.2.5.001.	1.239,50	309,87	929,63	1.239,50			1.239,50	309,87		929,63	929,63
	1.239,50	**309,87**	**929,63**	**1.239,50**			**1.239,50**	**309,87**	**0,00**	**929,63**	929,63
	1.239,50	**309,87**	**929,63**	**1.239,50**	**0,00**	**0,00**	**1.239,50**	**309,87**	**0,00**	**929,63**	929,63
	9.995.827,58	**5.826.059,63**	**3.887.611,85**	**9.713.571,48**	**419,79**	**282.675,89**	**30.376.143,98**	**14.686.769,51**	**26.572,37**	**15.715.946,84**	8.813.715,48
4.1.1.											
4.1.1.001.	111.754,41	75.835,54	1.107,16	76.942,70		34.811,71	3.341.878,86	3.212.441,15		129.437,71	41.547,79
4.1.1.002.	532.970,10	409.755,12	85.013,92	494.769,04		38.201,06	2.355.112,54	1.623.866,82		731.245,72	500.600,90

C.R.A. CONSIGLIO PER LA RICERCA E SPERIMENTAZIONE IN AGRICOLTURA
Bilancio Consuntivo Finanziario Gestionale Esercizio 2006

SPESA

Capitolo	Gestione dei Residui 2006						Gestione di Cassa				Totale dei Residui Passivi al Termine dell'Esercizio 2006 (8 + 14)
					Variazioni		Previsioni	Pagamenti	Diff. rispetto alle Previsioni		
Codice	Residui Passivi al 1° Gennaio 2006	Pagati	Rimasti da Pagare	Totale (13 + 14)	In più (15 - 12)	In meno (12 - 15)		(7 + 13)	In Più (19 - 18)	In Meno (18 - 19)	
1	12	13	14	15	16	17	18	19	20	21	22
4.1.1.003.	39.891,32	39.179,93	477,58	39.657,51		233,81	115.355,80	104.603,61		10.752,19	24.873,01
4.1.1.004.	29.472,59	17.598,92	11.517,83	29.116,75		355,84	62.101,59	32.043,44		30.058,15	15.874,40
4.1.1.005.	608.683,39	276.428,62	327.471,77	603.900,39		4.783,00	635.874,67	297.546,83		338.327,84	327.471,77
4.1.1.006.	204.535,54	178.147,00	26.329,54	204.476,54		59,00	363.395,62	338.424,80		24.970,82	26.329,54
4.1.1.007.	30.140,00		30.140,00	30.140,00			93.223,06	51.303,06		41.920,00	30.140,00
4.1.1.008.	837.657,84	31.044,28	788.589,20	819.633,48		18.024,36	1.372.957,85	140.115,54		1.232.842,31	919.802,02
4.1.1.009.	6.587.833,94	2.017.934,09	4.454.990,82	6.472.924,91		114.909,03	10.379.265,66	5.109.324,25		5.269.941,41	12.880.621,15
	8.982.939,13	**3.045.923,50**	**5.725.637,82**	**8.771.561,32**		**211.377,81**	**18.719.165,65**	**10.909.669,50**	**0,00**	**7.809.496,15**	**14.767.260,58**
	8.982.939,13	**3.045.923,50**	**5.725.637,82**	**8.771.561,32**	**0,00**	**211.377,81**	**18.719.165,65**	**10.909.669,50**	**0,00**	**7.809.496,15**	**14.767.260,58**
	8.982.939,13	**3.045.923,50**	**5.725.637,82**	**8.771.561,32**	**0,00**	**211.377,81**	**18.719.165,65**	**10.909.669,50**	**0,00**	**7.809.496,15**	**14.767.260,58**
1.1.1.											

C.R.A. CONSIGLIO PER LA RICERCA E SPERIMENTAZIONE IN AGRICOLTURA
Bilancio Consuntivo Finanziario Gestionale Esercizio 2006

SPESA

Capitolo	Gestione dei Residui 2006						Gestione di Cassa				Totale dei Residui Passivi al Termine dell'Esercizio 2006 (8 + 14)
					Variazioni		Previsioni	Pagamenti	Diff. rispetto alle Previsioni		
Codice	Residui Passivi al 1° Gennaio 2006	Pagati	Rimasti da Pagare	Totale (13 + 14)	In più (15 - 12)	In meno (12 - 15)		(7 + 13)	In Più (19 - 18)	In Meno (18 - 19)	
1	12	13	14	15	16	17	18	19	20	21	22
1.1.1.001.	127.250,00	122.250,00		122.250,00		5.000,00	258.500,00	252.217,98		6.282,02	
1.1.1.002.	270.000,00	75.934,23	182.815,77	258.750,00		11.250,00	401.500,00	192.030,35		209.469,65	182.815,77
1.1.1.003.	121.894,48	20.446,65	80.317,80	100.764,45		21.130,03	176.534,48	72.401,94		104.132,54	80.831,98
1.1.1.004.	5.000,00		5.000,00	5.000,00			15.000,00	1.030,00		13.970,00	5.000,00
1.1.1.005.	75.000,00	18.750,00		18.750,00		56.250,00	188.000,00	75.000,00		113.000,00	18.750,00
1.1.1.012.							120.000,00	13.026,44		106.973,56	
1.1.1.013.	14.255,96	13.723,46	532,50	14.255,96			84.255,96	65.266,33		18.989,63	17.954,89
1.1.1.014.							10.000,00	2.950,00		7.050,00	
	613.400,44	**251.104,34**	**268.666,07**	**519.770,41**		**93.630,03**	**1.253.790,44**	**673.923,04**	**0,00**	**579.867,40**	**305.352,64**
1.1.2.											
1.1.2.001.	9.549,48	9.533,12	16,36	9.549,48			335.549,48	329.763,96		5.785,52	5.785,52
1.1.2.005.	26.042,82	28.643,74		28.643,74	2.600,92		75.042,82	28.643,74		46.399,08	49.000,00
1.1.2.006.	4.663,85	4.663,85		4.663,85			68.663,85	4.663,85		64.000,00	49.213,89

C.R.A. CONSIGLIO PER LA RICERCA E SPERIMENTAZIONE IN AGRICOLTURA
Bilancio Consuntivo Finanziario Gestionale Esercizio 2006

SPESA

Capitolo	Gestione dei Residui 2006						Gestione di Cassa				Totale dei Residui Passivi al Termine dell'Esercizio 2006 (8 + 14)
					Variazioni		Previsioni	Pagamenti	Diff. rispetto alle Previsioni		
Codice	Residui Passivi al I° Gennaio 2006	Pagati	Rimasti da Pagare	Totale (13 + 14)	In più (15 - 12)	In meno (12 - 15)		(7 + 13)	In Più (19 - 18)	In Meno (18 - 19)	
1	12	13	14	15	16	17	18	19	20	21	22
1.1.2.009.	61.000,00	60.999,84	0,16	61.000,00			541.676,00	246.316,06		295.359,94	295.359,94
1.1.2.010.	364.800,00	242.666,66	122.133,34	364.800,00			805.800,00	291.816,66		513.983,34	508.483,34
1.1.2.011.	1.519,70	1.419,70	100,00	1.519,70			37.092,20	21.043,84		16.048,36	5.567,40
1.1.2.012.	5.805,71	5.805,71		5.805,71			32.805,71	6.810,45		25.995,26	2.638,03
1.1.2.014.	82.850,19	41.549,22	41.300,97	82.850,19			352.010,19	218.637,66		133.372,53	131.765,00
1.1.2.016.							58.500,00	31.550,00		26.950,00	21.996,00
1.1.2.017.							8.000,00	6.244,71		1.755,29	213,69
1.1.2.018.							5.000,00	10,32		4.989,68	
1.1.2.021.	3.609,96	3.609,96		3.609,96			7.609,96	5.848,03		1.761,93	
	559.841,71	**398.891,80**	**163.550,83**	**562.442,63**	**2.600,92**		**2.327.750,21**	**1.191.349,28**	**0,00**	**1.136.400,93**	**1.070.022,81**
1.1.3.											

...a e la sperimentazione

C.R.A. CONSIGLIO PER LA RICERCA E SPERIMENTAZIONE IN AGRICOLTURA
Bilancio Consuntivo Finanziario Gestionale Esercizio 2006

SPESA

Capitolo	Gestione dei Residui 2006						Gestione di Cassa				Totale dei Residui Passivi al Termine dell'Esercizio 2006 (8 + 14)
					Variazioni		Previsioni	Pagamenti	Diff. rispetto alle Previsioni		
Codice	Residui Passivi al 1° Gennaio 2006	Pagati	Rimasti da Pagare	Totale (13 + 14)	In più (15 - 12)	In meno (12 - 15)		(7 + 13)	In Più (19 - 18)	In Meno (18 - 19)	
1	12	13	14	15	16	17	18	19	20	21	22
1.1.3.001.	172,20	172,20		172,20			1.373,40	1.126,90		246,50	
1.1.3.003.	22.757,86	18.822,46	3.935,40	22.757,86			104.168,54	76.371,06		27.797,48	18.521,59
1.1.3.004.							10.000,00			10.000,00	
1.1.3.005.	20.751,49	9.946,40	10.805,09	20.751,49			75.341,49	64.130,93		11.210,56	15.800,56
1.1.3.006.	30.000,00	30.000,00		30.000,00			48.731,44	72.941,30	24.209,86		5.665,24
1.1.3.007.											
1.1.3.008.	915,13	766,68	148,45	915,13			8.189,17	3.163,08		5.026,09	2.886,49
1.1.3.009.	20.430,81	17.616,00	2.814,81	20.430,81			84.420,79	62.239,40		22.181,39	12.545,86
1.1.3.010.	3.864,75	3.789,90	74,85	3.864,75			39.295,04	35.586,96		3.708,08	3.084,33
1.1.3.012.	124.204,43	94.811,02	29.393,41	124.204,43			440.204,43	208.008,89		232.195,54	231.931,96
1.1.3.013.	3.000,00	6.904,14		6.904,14	3.904,14		18.338,12	13.242,26		5.095,86	
1.1.3.014.							1.008.000,00	1.008.000,00			

C.R.A. CONSIGLIO PER LA RICERCA E SPERIMENTAZIONE IN AGRICOLTURA
Bilancio Consuntivo Finanziario Gestionale Esercizio 2006

SPESA

Capitolo	Gestione dei Residui 2006						Gestione di Cassa				Totale dei Residui Passivi al Termine dell'Esercizio 2006 (8 + 14)
					Variazioni		Previsioni	Pagamenti	Diff. rispetto alle Previsioni		
Codice	Residui Passivi al 1° Gennaio 2006	Pagati	Rimasti da Pagare	Totale (13 + 14)	In più (15 - 12)	In meno (12 - 15)		(7 + 13)	In Più (19 - 18)	In Meno (18 - 19)	
1	12	13	14	15	16	17	18	19	20	21	22
1.1.3.024.							10.000,00			10.000,00	8.760,96
1.1.3.025.											
	226.096,67	182.828,80	47.172,01	230.000,81	3.904,14		1.848.062,42	1.544.810,78	24.209,86	327.461,50	299.196,99
	1.399.338,82	832.824,94	479.388,91	1.312.213,85	6.505,06	93.630,03	5.429.603,07	3.410.083,10	24.209,86	2.043.729,83	1.674.572,44
1.2.2.											
1.2.2.006.	305.008,95	305.008,95		305.008,95			517.867,92	517.867,92	0,00		
	305.008,95	305.008,95		305.008,95			517.867,92	517.867,92	0,00	0,00	
1.2.3.											
1.2.3.002.							1.001,55	106,54		895,01	3,10
							1.001,55	106,54	0,00	895,01	3,10
1.2.4.											
1.2.4.001.	31.008,00	20.541,66	10.466,34	31.008,00			213.138,00	94.802,32		118.335,68	43.381,30
	31.008,00	20.541,66	10.466,34	31.008,00			213.138,00	94.802,32	0,00	118.335,68	43.381,30
1.2.6.											
1.2.6.001.							595.000,00	274.764,42		320.235,58	47.224,70

C.R.A. CONSIGLIO PER LA RICERCA E SPERIMENTAZIONE IN AGRICOLTURA
Bilancio Consuntivo Finanziario Gestionale Esercizio 2006

SPESA

Capitolo	Gestione dei Residui 2006						Gestione di Cassa				Totale dei Residui Passivi al Termine dell'Esercizio 2006 (8 + 14)
					Variazioni		Previsioni	Pagamenti	Diff. rispetto alle Previsioni		
Codice	Residui Passivi al 1° Gennaio 2006	Pagati	Rimasti da Pagare	Totale (13 + 14)	In più (16 - 12)	In meno (12 - 15)		(7 + 13)	In Più (19 - 18)	In Meno (18 - 19)	
1	12	13	14	15	16	17	18	19	20	21	22
1.2.6.005.							23.000,00	55,00		22.945,00	
1.2.6.006.							5.000,00			5.000,00	
1.2.6.007.							148.150,30			148.150,30	
1.2.6.010.							172.340,00			172.340,00	4.200,00
							943.490,30	**274.819,42**	**0,00**	**668.670,88**	**51.424,70**
	336.016,95	**325.550,61**	**10.466,34**	**336.016,95**	**0,00**	**0,00**	**1.675.497,77**	**887.596,20**	**0,00**	**787.901,57**	**94.809,10**
	1.735.355,77	**1.158.375,55**	**489.855,25**	**1.648.230,80**	**6.505,06**	**93.630,03**	**7.105.100,84**	**4.297.679,30**	**24.209,86**	**2.831.631,40**	**1.769.381,54**
	29.575.135,89	**15.948.772,88**	**12.815.210,37**	**28.763.983,25**	**0,00**	**811.152,64**	**207.262.402,63**	**132.246.262,31**	**0,00**	**75.016.150,32**	**30.855.879,46**
2.1.2.											
2.1.2.001.	134.405,38	119.029,18	15.376,20	134.405,38			794.405,38	582.297,38		212.108,00	142.235,41
2.1.2.002.	2.374,00	1.989,80	384,20	2.374,00			177.374,00	122.022,77		55.351,23	52.580,10
2.1.2.009.	275.841,72	204.390,00	71.451,72	275.841,72			393.329,72	242.420,82		150.908,90	143.529,48
	412.621,10	**325.408,98**	**87.212,12**	**412.621,10**			**1.366.109,10**	**946.740,97**	**0,00**	**418.368,13**	**338.344,99**

ricerca e la sperimentazione

C.R.A. CONSIGLIO PER LA RICERCA E SPERIMENTAZIONE IN AGRICOLTURA
Bilancio Consuntivo Finanziario Gestionale Esercizio 2006

SPESA

Capitolo	Gestione dei Residui 2006						Gestione di Cassa				Totale dei Residui Passivi al Termine dell'Esercizio 2006 (8 + 14)
					Variazioni		Previsioni	Pagamenti	Diff. rispetto alle Previsioni		
Codice	Residui Passivi al I° Gennaio 2006	Pagati	Rimasti da Pagare	Totale (13 + 14)	In più (15 - 12)	In meno (12 - 15)		(7 + 13)	In Più (19 - 18)	In Meno (18 - 19)	
1	12	13	14	15	16	17	18	19	20	21	22
2.1.4.											
2.1.4.005.							120.000,00			120.000,00	
							120.000,00		0,00	120.000,00	
	412.621,10	325.408,98	87.212,12	412.621,10	0,00	0,00	1.485.109,10	946.740,97	0,00	538.368,13	338.344,99
	412.621,10	325.408,98	87.212,12	412.621,10	0,00	0,00	1.485.109,10	946.740,97	0,00	538.368,13	338.344,99
4.1.1.											
4.1.1.001.	86.660,79	85.598,80	1.061,99	86.660,79			599.166,68	794.793,45	195.626,77		1.061,99
4.1.1.002.	42,12	42,12		42,12			139.816,15	178.581,14	38.764,99		10.153,58
4.1.1.003.	10.248,93	3.833,00	6.415,93	10.248,93			110.248,93	28.051,62		82.197,31	6.504,97
4.1.1.006.							5.000,00	5.000,00			
4.1.1.008.											
4.1.1.009.	1.220.674,13	1.108.212,90	117.797,73	1.226.010,63	5.336,50		23.470.376,40	1.204.626,81		22.265.749,59	3.830.296,90
	1.317.625,97	1.197.686,82	125.275,65	1.322.962,47	5.336,50		24.324.608,16	2.211.053,02	234.391,76	22.347.946,90	3.848.017,44
	1.317.625,97	1.197.686,82	125.275,65	1.322.962,47	5.336,50	0,00	24.324.608,16	2.211.053,02	234.391,76	22.347.946,90	3.848.017,44

C.R.A. CONSIGLIO PER LA RICERCA E SPERIMENTAZIONE IN AGRICOLTURA
Bilancio Consuntivo Finanziario Gestionale Esercizio 2006

SPESA

Capitolo	Gestione dei Residui 2006						Gestione di Cassa				Totale dei Residui Passivi al Termine dell'Esercizio 2006 (8 + 14)
					Variazioni		Previsioni	Pagamenti	Diff. rispetto alle Previsioni		
Codice	Residui Passivi al 1° Gennaio 2006	Pagati	Rimasti da Pagare	Totale (13 + 14)	In più (15 - 12)	In meno (12 - 15)		(7 + 13)	In Più (19 - 18)	In Meno (18 - 19)	
1	12	13	14	15	16	17	18	19	20	21	22
	1.317.625,97	1.197.686,82	125.275,65	1.322.962,47	5.336,50	0,00	24.324.608,16	2.211.053,02	234.391,76	22.347.946,90	3.848.017,44

C.R.A. CONSIGLIO PER LA RICERCA E SPERIMENTAZIONE IN AGRICOLTURA
Bilancio Consuntivo Finanziario Gestionale Esercizio 2006

SPESA

Capitolo	Gestione dei Residui 2006						Gestione di Cassa				Totale dei Residui Passivi al Termine dell'Esercizio 2006 (8 + 14)
					Variazioni		Previsioni	Pagamenti	Diff. rispetto alle Previsioni		
Codice	Residui Passivi al 1° Gennaio 2006	Pagati	Rimasti da Pagare	Totale (13 + 14)	In più (15 - 12)	In meno (12 - 15)		(7 + 13)	In Più (19 - 18)	In Meno (18 - 19)	
1	12	13	14	15	16	17	18	19	20	21	22
	0,00	0,00	0,00	0,00	0,00	0,00	1.900,00	616,37	0,00	1.283,63	0,00
	0,00	**0,00**	**0,00**	**0,00**	**0,00**	**0,00**	**1.900,00**	**616,37**	**0,00**	**1.283,63**	0,00
	359.074,25	286.898,83	72.483,36	359.382,19	307,94	0,00	82.019.280,06	67.575.736,19	0,00	14.443.541,87	2.853.963,57
	0,00	0,00	0,00	0,00	0,00	0,00	1.245.611,68	370.012,45	0,00	875.599,23	68.174,73
	0,00	0,00	0,00	0,00	0,00	0,00	0,00	0,00	0,00	0,00	0,00
	359.074,25	**286.898,83**	**72.483,36**	**359.382,19**	**307,94**	**0,00**	**83.264.891,74**	**67.945.750,64**	**0,00**	**15.319.141,10**	2.922.138,30
	27.480.705,87	14.503.498,50	12.252.871,76	26.756.370,26	8.114,73	732.450,34	118.136.121,73	60.372.218,45	145.393,68	57.909.296,96	26.232.534,35
	9.995.827,58	5.826.059,63	3.887.511,85	9.713.571,48	419,79	282.675,89	30.376.143,98	14.686.769,51	26.572,37	15.715.946,84	8.813.715,48
	8.982.939,13	3.045.923,50	5.725.637,82	8.771.561,32	0,00	211.377,81	18.719.165,65	10.909.669,50	0,00	7.809.496,15	14.767.260,58
	46.459.472,58	**23.375.481,63**	**21.866.021,43**	**45.241.503,06**	**8.534,52**	**1.226.504,04**	**167.231.431,36**	**85.968.657,46**	**171.966,05**	**81.434.739,95**	49.813.510,41

C.R.A. CONSIGLIO PER LA RICERCA E SPERIMENTAZIONE IN AGRICOLTURA
Bilancio Consuntivo Finanziario Gestionale Esercizio 2006

SPESA

Capitolo	Gestione dei Residui 2006						Gestione di Cassa				Totale dei Residui Passivi al Termine dell'Esercizio 2006 (8 + 14)
					Variazioni		Previsioni	Pagamenti	Diff. rispetto alle Previsioni		
Codice	Residui Passivi al 1° Gennaio 2006	Pagati	Rimasti da Pagare	Totale (13 + 14)	In più (15 - 12)	In meno (12 - 15)		(7 + 13)	In Più (19 - 18)	In Meno (18 - 19)	
1	12	13	14	15	16	17	18	19	20	21	22
	1.735.355,77	1.158.375,55	489.855,25	1.648.230,80	6.505,06	93.630,03	7.105.100,84	4.297.679,30	24.209,86	2.831.631,40	1.769.381,54
	412.621,10	325.408,98	87.212,12	412.621,10	0,00	0,00	1.485.109,10	946.740,97	0,00	538.368,13	338.344,99
	1.317.625,97	1.197.686,82	125.275,65	1.322.962,47	5.336,50	0,00	24.324.608,16	2.211.053,02	234.391,76	22.347.946,90	3.848.017,44
	3.465.602,84	**2.681.471,35**	**702.343,02**	**3.383.814,37**	**11.841,56**	**93.630,03**	**32.914.818,10**	**7.455.473,29**	**258.601,62**	**25.717.946,43**	**5.955.743,97**
	50.284.149,67	**26.343.851,81**	**22.640.847,81**	**48.984.699,62**	**20.684,02**	**1.320.134,07**	**283.413.041,20**	**161.370.497,76**	**430.567,67**	**122.473.111,11**	**58.691.392,68**
	50.284.149,67	26.343.851,81	22.640.847,81	48.984.699,62	20.684,02	1.320.134,07	283.413.041,20	161.370.497,76	0,00	122.042.543,44	58.691.392,68

ALLEGATO 4

C.R.A. CONSIGLIO PER LA RICERCA E SPERIMENTAZIONE IN AGRICOLTURA
Bilancio di verifica per CRAM - Esercizio 2006

Capitolo	Descrizione	Preventivo	Variazioni	Stanziato	Var. su Acc.	Accertato	Da Accertare	Assegnato	Da Assegnare	Liquidato	Da Liquidare	Riscosso	Da Risc.
		1	2	3	4	5	3 + 4 - 5	6	5 - 6	7	6 - 7	8	7 - 8
ENTRATE													
1. - PRESIDENZA													
E 0.	**Avanzo\Disavanzo d'amministrazione presunto**												
	CP	0,00	0,00	0,00	0,00	0,00	0,00	0,00	0,00	0,00	0,00	0,00	0,00
	RS	0,00	0,00	0,00	0,00	0,00		0,00	0,00	0,00	0,00	0,00	0,00
	CS	0,00	0,00	0,00				0,00	0,00			0,00	0,00
Totali 1. - PRESIDENZA													
	CP	**0,00**	**0,00**	**0,00**	**0,00**	**0,00**	**0,00**	**0,00**	**0,00**	**0,00**	**0,00**	**0,00**	**0,00**
	RS	**0,00**	**0,00**	**0,00**	**0,00**	**0,00**		**0,00**	**0,00**	**0,00**	**0,00**	**0,00**	**0,00**
	CS	**0,00**	**0,00**	**0,00**					**0,00**	**0,00**		**0,00**	**0,00**

C.R.A. CONSIGLIO PER LA RICERCA E SPERIMENTAZIONE IN AGRICOLTURA
Bilancio di verifica per CRAM - Esercizio 2006

Capitolo	Descrizione	Preventivo	Variazioni	Stanziato	Var. su Acc.	Accertato	Da Accertare	Assegnato	Da Assegnare	Liquidato	Da Liquidare	Riscosso	Da Risc.
		1	2	3	4	5	3+4-5	6	5-6	7	6-7	8	7-8
ENTRATE													
2 - DIREZIONE GENERALE													
E 0.	**Avanzo\Disavanzo d'amministrazione presunto**												
	CP	0,00	0,00	0,00	0,00	0,00	0,00	0,00	0,00	0,00	0,00	0,00	0,00
	RS	0,00	0,00	0,00	0,00	0,00		0,00	0,00	0,00	0,00	0,00	0,00
	CS	0,00	0,00	0,00				0,00	0,00			0,00	0,00
E 1.2.1.001.	**Contributo MIPAF per le spese di funzionamento**												
	CP	70.040.000,00	-538.862,46	69.501.137,54	0,00	69.501.137,54	0,00	69.501.137,54	0,00	68.417.065,53	1.084.072,01	68.417.065,53	0,00
	RS	4.700.000,00	-3.715.293,91	984.706,09	553.466,09	1.538.172,18		1.538.172,18	0,00	1.538.172,18	0,00	1.538.172,18	0,00
	CS	74.740.000,00	-4.254.156,37	70.485.843,63				71.039.309,72	71.039.309,72			69.955.237,71	0,00
E 1.3.2.001.	**Affitti di Immobili**												
	CP	12.000,00	0,00	12.000,00	0,00	0,00	12.000,00	0,00	0,00	0,00	0,00	0,00	0,00
	RS	0,00	0,00	0,00	0,00	0,00		0,00	0,00	0,00	0,00	0,00	0,00
	CS	12.000,00	0,00	12.000,00				0,00	0,00			0,00	0,00
E 2.1.1.001.	**Alienazione di terreni**												
	CP	0,00	101.117,50	101.117,50	0,00	101.117,50	0,00	101.117,50	0,00	101.117,50	0,00	101.117,50	0,00
	RS	0,00	0,00	0,00	0,00	0,00		0,00	0,00	0,00	0,00	0,00	0,00
	CS	0,00	101.117,50	101.117,50				101.117,50	101.117,50			101.117,50	0,00
E 2.2.1.001.	**Contributo MIPAF per le spese in conto capitale**												
	CP	774.685,00	0,00	774.685,00	0,00	774.685,00	0,00	774.685,00	0,00	774.685,00	0,00	774.685,00	0,00
	RS	0,00	0,00	0,00	0,00	0,00		0,00	0,00	0,00	0,00	0,00	0,00
	CS	774.685,00	0,00	774.685,00				774.685,00	774.685,00			774.685,00	0,00
E 4.1.1.001.	**Ritenute Erariali**												

C.R.A. CONSIGLIO PER LA RICERCA E SPERIMENTAZIONE IN AGRICOLTURA
Bilancio di verifica per CRAM - Esercizio 2006

Capitolo	Descrizione	Preventivo	Variazioni	Stanziato	Var. su Acc.	Accertato	Da Accertare	Assegnato	Da Assegnare	Liquidato	Da Liquidare	Riscosso	Da Risc.
		1	2	3	4	5	3 + 4 - 5	6	5 - 6	7	6 - 7	8	7 - 8
ENTRATE													
	CP	0,00	0,00	0,00	0,00	105.281,25	-105.281,25	105.281,25	0,00	105.281,25	0,00	105.281,25	0,00
	RS	0,00	0,00	0,00	0,00	0,00		0,00	0,00	0,00	0,00	0,00	0,00
	CS	0,00	0,00	0,00				105.281,25	105.281,25			105.281,25	0,00
E 4.1.1.002.	**Ritenute previdenziali e assistenziali**												
	CP	0,00	0,00	0,00	0,00	55.100,58	-55.100,58	55.100,58	0,00	55.100,58	0,00	55.100,58	0,00
	RS	0,00	0,00	0,00	0,00	0,00		0,00	0,00	0,00	0,00	0,00	0,00
	CS	0,00	0,00	0,00				55.100,58	55.100,58			55.100,58	0,00
Totali 2. - DIREZIONE GENERALE													
	CP	70.826.685,00	-437.744,96	70.388.940,04	0,00	70.537.321,87	-148.381,83	70.537.321,87	0,00	69.453.249,86	1.084.072,01	69.453.249,86	0,00
	RS	4.700.000,00	-3.716.293,91	984.706,09	553.466,09	1.538.172,18		1.538.172,18	0,00	1.538.172,18	0,00	1.538.172,18	0,00
	CS	75.526.685,00	-4.153.038,87	71.373.646,13					72.075.494,05	0,00		70.991.422,04	0,00

C.R.A. CONSIGLIO PER LA RICERCA E SPERIMENTAZIONE IN AGRICOLTURA
Bilancio di verifica per CRAM - Esercizio 2006

Capitolo	Descrizione	Preventivo	Variazioni	Stanziato	Var. su Acc.	Accertato	Da Accertare	Assegnato	Da Assegnare	Liquidato	Da Liquidare	Riscosso	Da Risc.
		1	2	3	4	5	3 + 4 - 5	6	5 - 6	7	6 - 7	8	7 - 8
ENTRATE													
3. - DIREZIONE CENTRALE ATTIVITA' SCIENTIFICHE													
E 0.	**Avanzo\Disavanzo d'amministrazione presunto**												
	CP	0,00	0,00	0,00	0,00	0,00	0,00	0,00	0,00	0,00	0,00	0,00	0,00
	RS	0,00	0,00	0,00	0,00	0,00		0,00	0,00	0,00	0,00	0,00	0,00
	CS	0,00	0,00	0,00				0,00	0,00			0,00	0,00
E 1.2.1.001.	**Contributo MIPAF per le spese di funzionamento**												
	CP	13.725.596,00	3.398.443,46	17.124.039,46	0,00	17.124.039,46	0,00	17.124.039,46	0,00	17.124.039,46	0,00	17.124.039,46	0,00
	RS	2.203.042,51	8.459.557,51	10.662.600,02	-2.477,78	10.660.122,24		10.660.122,24	0,00	10.180.290,97	479.831,27	1.356.658,77	8.823.632,20
	CS	14.199.859,93	9.065.433,63	23.265.293,56				27.784.161,70	27.784.161,70			18.480.698,23	8.823.632,20
E 1.2.1.002.	**Altri contributi del MIPAF**												
	CP	4.328.140,00	18.227.921,92	22.556.061,92	0,00	22.565.261,92	-9.200,00	22.552.427,56	12.834,36	12.597.807,97	9.954.619,59	8.339.776,24	4.258.029,73
	RS	50.365.438,57	-4.341.803,21	46.023.635,36	-246.685,39	45.776.949,97		44.736.949,97	1.040.000,00	37.546.125,25	7.190.824,72	4.442.323,72	33.103.801,53
	CS	48.055.439,00	9.608.905,06	57.664.344,06				67.289.377,53	67.289.377,53			12.782.101,96	37.361.831,26
E 1.2.1.003.	**Contributi di altre amministrazioni statali**												
	CP	1.268.638,00	3.365.457,50	4.634.095,50	0,00	4.634.095,50	0,00	4.634.095,50	0,00	2.081.757,40	2.552.338,10	1.233.885,61	847.871,79
	RS	1.346.682,44	-358.011,88	988.670,56	0,00	988.670,56		988.670,56	0,00	961.979,09	26.691,47	31.341,00	930.638,09
	CS	1.756.982,44	485.772,87	2.242.755,31				5.622.766,06	5.622.766,06			1.265.226,61	1.778.509,88
E 1.2.2.001.	**Contributo da parte delle regioni**												
	CP	2.512.781,33	3.121.663,67	5.634.445,00	0,00	5.640.445,00	-6.000,00	5.640.445,00	0,00	2.526.488,33	3.113.956,67	1.976.861,75	549.626,58
	RS	5.996.888,79	-243.980,06	5.752.908,73	-84.351,96	5.668.556,77		5.668.556,77	0,00	4.406.920,76	1.261.636,01	1.584.477,22	2.822.443,54
	CS	6.346.090,73	1.902.511,52	8.248.602,25				11.309.001,77	11.309.001,77			3.561.338,97	3.372.070,12
E 1.2.3.001.	**Contributi da parte della provincia**												

C.R.A. CONSIGLIO PER LA RICERCA E SPERIMENTAZIONE IN AGRICOLTURA
Bilancio di verifica per CRAM - Esercizio 2006

Capitolo	Descrizione	Preventivo	Variazioni	Stanziato	Var. su Acc.	Accertato	Da Accertare	Assegnato	Da Assegnare	Liquidato	Da Liquidare	Riscosso	Da Risc.
		1	2	3	4	5	3+4-5	6	5-6	7	6-7	8	7-8
ENTRATE													
	CP	14.400,00	127.729,14	142.129,14	0,00	142.129,14	0,00	142.129,14	0,00	29.897,42	112.231,72	17.397,42	12.500,00
	RS	578.933,78	-335.225,86	243.707,92	-5,00	243.702,92		243.702,92	0,00	218.695,17	25.007,75	14.067,01	204.628,16
	CS	593.333,78	-225.196,72	368.137,06				385.832,06	385.832,06			31.464,43	217.128,16
E 1.2.3.002.	**Contributi da parte del Comune**												
	CP	0,00	81.000,00	81.000,00	0,00	81.000,00	0,00	81.000,00	0,00	28.000,00	53.000,00	5.000,00	23.000,00
	RS	681.519,98	25.903,65	707.423,63	-520.065,09	187.358,54		187.352,45	6,09	176.519,45	10.833,00	68.573,78	107.945,67
	CS	661.519,98	-369.762,78	291.757,20				268.352,45	268.352,45			73.573,78	130.945,67
E 1.2.4.001.	**Contributi trasferiti da Enti Pubblici**												
	CP	2.702.179,10	4.899.320,50	7.601.499,60	0,00	7.516.559,31	84.940,29	7.516.559,31	0,00	4.936.062,65	2.580.496,66	4.002.529,06	933.533,59
	RS	12.801.012,93	575.562,35	13.376.575,28	-80.684,02	13.295.891,26		13.295.891,26	0,00	12.310.652,78	985.238,48	5.223.579,60	7.087.073,18
	CS	12.861.710,16	5.174.972,73	18.036.682,89				20.812.450,57	20.812.450,57			9.226.108,66	8.020.606,77
E 1.2.4.002.	**Contributi da Privati**												
	CP	838.955,00	1.072.425,59	1.911.380,59	0,00	1.903.420,96	7.959,63	1.903.420,96	0,00	1.057.254,53	846.166,43	533.148,74	524.105,79
	RS	3.126.208,18	-1.661.305,03	1.464.903,15	-68.793,66	1.396.109,49		1.396.109,49	0,00	1.218.480,79	177.628,70	508.047,36	710.433,43
	CS	3.451.459,53	-816.578,75	2.634.880,78				3.299.530,45	3.299.530,45			1.041.196,10	1.234.539,22
E 1.3.1.001.	**Ricavi dalla vendita di prodotti**												
	CP	2.626.471,40	99.147,46	2.725.618,86	0,00	2.483.964,98	241.653,88	2.483.964,97	0,01	2.240.482,89	243.482,08	1.657.178,09	583.304,80
	RS	1.152.252,42	-32.127,81	1.120.124,61	-13.759,06	1.106.365,55		1.106.365,55	0,00	1.031.412,34	74.953,21	630.935,06	400.477,28
	CS	3.141.640,49	67.747,65	3.209.388,14				3.590.330,52	3.590.330,52			2.288.113,15	983.782,08
E 1.3.1.002.	**Ricavi dalla vendita di pubblicazioni edite dall'Ente**												
	CP	40.042,37	600,00	40.642,37	0,00	37.001,76	3.640,61	37.001,76	0,00	36.761,76	240,00	32.603,56	4.158,20
	RS	22.100,01	866.548,51	888.648,52	-19.090,67	869.557,85		869.557,85	0,00	863.933,31	5.624,54	344.476,86	519.456,45
	CS	58.570,22	869.992,67	928.562,89				906.559,61	906.559,61			377.080,42	523.614,65

C.R.A. CONSIGLIO PER LA RICERCA E SPERIMENTAZIONE IN AGRICOLTURA
Bilancio di verifica per CRAM - Esercizio 2006

Capitolo	Descrizione	Preventivo	Variazioni	Stanziato	Var. su Acc.	Accertato	Da Accertare	Assegnato	Da Assegnare	Liquidato	Da Liquidare	Riscosso	Da Risc.
		1	2	3	4	5	3 + 4 - 5	6	5 - 6	7	6 - 7	8	7 - 8
ENTRATE													
E 1.3.1.003.	**Proventi derivanti dalla prestazione di servizi**												
	CP	307.740,49	672.551,18	980.291,67	0,00	1.064.242,95	-83.951,28	1.063.842,95	400,00	765.362,40	298.480,55	576.194,67	189.167,73
	RS	837.007,62	-179.199,61	657.808,01	-2.347,86	655.460,15		655.460,15	0,00	608.680,63	46.779,52	384.652,07	224.028,56
	CS	1.144.748,11	446.870,97	1.591.619,08				1.719.303,10	1.719.303,10			960.846,74	413.196,29
E 1.3.1.004.	**Realizzi per cessione materiali fuori uso**												
	CP	0,00	0,00	0,00	0,00	0,00	0,00	0,00	0,00	0,00	0,00	0,00	0,00
	RS	0,00	405,49	405,49	0,00	405,49		405,49	0,00	405,49	0,00	110,00	295,49
	CS	0,00	405,49	405,49				405,49	405,49			110,00	295,49
E 1.3.1.005.	**Altri proventi**												
	CP	391.950,00	86.786,57	478.736,57	0,00	466.705,73	12.030,84	466.705,73	0,00	371.718,77	94.986,96	328.596,38	43.122,39
	RS	205.623,16	258.127,19	463.750,35	-0,69	463.749,66		463.749,66	0,00	462.577,88	1.171,78	254.676,34	207.901,54
	CS	597.573,16	344.913,76	942.486,92				930.455,39	930.455,39			583.272,72	251.023,93
E 1.3.2.001.	**Affitti di immobili**												
	CP	684.051,19	31.305,44	715.356,63	0,00	770.647,79	-55.291,16	770.647,79	0,00	709.025,19	61.622,60	651.315,16	57.710,03
	RS	268.432,63	-170.053,77	98.378,86	-2.016,84	96.362,02		96.362,02	0,00	95.642,02	720,00	55.363,08	40.278,94
	CS	942.979,10	-144.427,32	798.551,78				867.009,81	867.009,81			706.678,24	97.988,97
E 1.3.2.002.	**Interessi e premi su titoli a reddito fisso**												
	CP	0,00	0,00	0,00	0,00	0,00	0,00	0,00	0,00	0,00	0,00	0,00	0,00
	RS	0,00	0,00	0,00	0,00	0,00		0,00	0,00	0,00	0,00	0,00	0,00
	CS	0,00	0,00	0,00				0,00	0,00			0,00	0,00
E 1.3.2.003.	**Dividendi ed altri proventi su titoli azionari e partecipazioni**												
	CP	0,00	0,00	0,00	0,00	26,77	-26,77	26,77	0,00	26,77	0,00	26,77	0,00

C.R.A. CONSIGLIO PER LA RICERCA E SPERIMENTAZIONE IN AGRICOLTURA
Bilancio di verifica per CRAM - Esercizio 2006

Capitolo	Descrizione	Preventivo	Variazioni	Stanziato	Var. su Acc.	Accertato	Da Accertare	Assegnato	Da Assegnare	Liquidato	Da Liquidare	Riscosso	Da Risc.
		1	2	3	4	5	3+4-5	6	5-6	7	6-7	8	7-8
ENTRATE													
	RS	0,00	0,00	0,00	0,00	0,00		0,00	0,00	0,00	0,00	0,00	0,00
	CS	0,00	0,00	0,00				26,77	26,77			26,77	0,00
E 1.3.2.004.				**Interessi attivi su mutui, depositi e conti correnti**									
	CP	700,00	0,00	700,00	0,00	1.023,21	-323,21	1.023,21	0,00	943,39	79,82	614,72	328,67
	RS	100,00	2.729,13	2.829,13	-101,44	2.727,69		2.727,69	0,00	2.374,88	352,81	2.374,88	0,00
	CS	800,00	2.729,13	3.529,13				3.750,90	3.750,90			2.989,60	328,67
E 1.3.3.001.				**Recuperi e rimborsi diversi**									
	CP	103.427,57	67.766,24	171.193,81	0,00	233.068,21	-61.874,40	233.068,21	0,00	229.360,69	3.707,52	186.917,23	42.443,46
	RS	115.827,37	28.331,01	144.158,38	-1.004,56	143.153,82		143.153,82	0,00	137.898,07	5.255,75	49.055,55	88.842,52
	CS	217.821,33	95.817,25	313.638,58				376.222,03	376.222,03			235.972,78	131.285,98
E 1.3.3.002.				**Indennizzi di assicurazione**									
	CP	0,00	44.760,00	44.760,00	0,00	48.393,86	-3.633,86	48.393,86	0,00	48.393,86	0,00	48.393,86	0,00
	RS	0,00	9.649,25	9.649,25	-0,02	9.649,23		9.649,23	0,00	9.649,23	0,00	1.653,44	7.995,79
	CS	0,00	54.409,25	54.409,25				58.043,09	58.043,09			50.047,30	7.995,79
E 1.3.3.003.				**Concorsi nelle spese**									
	CP	1.500,00	4.600,00	6.100,00	0,00	4.600,00	1.500,00	4.600,00	0,00	7.600,00	-3.000,00	4.600,00	3.000,00
	RS	0,00	0,00	0,00	0,00	0,00		0,00	0,00	0,00	0,00	0,00	0,00
	CS	1.500,00	4.600,00	6.100,00				4.600,00	4.600,00			4.600,00	3.000,00
E 1.3.4.001.				**Entrate eventuali**									
	CP	17.230,57	0,00	17.230,57	0,00	19.937,46	-2.706,89	19.937,46	0,00	19.270,79	666,67	12.625,74	6.645,05
	RS	9.000,00	316,32	9.316,32	0,00	9.316,32		9.316,32	0,00	9.316,32	0,00	9.241,32	75,00
	CS	17.230,57	316,32	17.546,89				29.253,78	29.253,78			21.867,06	6.720,05
E 2.1.1.001.				**Alienazione di terreni**									

C.R.A. CONSIGLIO PER LA RICERCA E SPERIMENTAZIONE IN AGRICOLTURA
Bilancio di verifica per CRAM - Esercizio 2006

Capitolo	Descrizione	Preventivo	Variazioni	Stanziato	Var. su Acc.	Accertato	Da Accertare	Assegnato	Da Assegnare	Liquidato	Da Liquidare	Riscosso	Da Risc.
		1	2	3	4	5	3 + 4 - 5	6	5 - 6	7	6 - 7	8	7 - 8
ENTRATE													
	CP	0,00	0,00	0,00	0,00	0,00	0,00	0,00	0,00	0,00	0,00	0,00	0,00
	RS	33.961,95	-19.349,21	14.612,74	0,00	14.612,74		14.612,74	0,00	14.612,74	0,00	0,00	14.612,74
	CS	33.961,95	490.650,79	524.612,74				14.612,74	14.612,74			0,00	14.612,74
E 2.1.1.002.	**Alienazione Edifici**												
	CP	0,00	0,00	0,00	0,00	0,00	0,00	0,00	0,00	0,00	0,00	0,00	0,00
	RS	0,00	0,00	0,00	0,00	0,00		0,00	0,00	0,00	0,00	0,00	0,00
	CS	0,00	0,00	0,00				0,00	0,00			0,00	0,00
E 2.1.1.003.	**Cessione diritti reali**												
	CP	0,00	0,00	0,00	0,00	0,00	0,00	0,00	0,00	0,00	0,00	0,00	0,00
	RS	8.913,02	300,00	9.213,02	-161,00	9.052,02		9.052,02	0,00	9.052,02	0,00	9.052,02	0,00
	CS	8.913,02	300,00	9.213,02				9.052,02	9.052,02			9.052,02	0,00
E 2.1.1.004.	**Realizzi diversi**												
	CP	0,00	0,00	0,00	0,00	0,00	0,00	0,00	0,00	0,00	0,00	0,00	0,00
	RS	0,00	0,00	0,00	0,00	0,00		0,00	0,00	0,00	0,00	0,00	0,00
	CS	0,00	0,00	0,00				0,00	0,00			0,00	0,00
E 2.1.2.001.	**Alienazione di beni mobili, arredi e macchine d'ufficio**												
	CP	0,00	0,00	0,00	0,00	0,00	0,00	0,00	0,00	0,00	0,00	0,00	0,00
	RS	0,00	0,00	0,00	0,00	0,00		0,00	0,00	0,00	0,00	0,00	0,00
	CS	0,00	0,00	0,00				0,00	0,00			0,00	0,00
E 2.1.2.002.	**Alienazione strumenti scientifici ed attrezzature tecniche**												
	CP	0,00	7.200,00	7.200,00	0,00	7.200,00	0,00	7.200,00	0,00	7.200,00	0,00	7.200,00	0,00
	RS	2.419,12	0,00	2.419,12	0,00	2.419,12		2.419,12	0,00	2.419,12	0,00	0,00	2.419,12

C.R.A. CONSIGLIO PER LA RICERCA E SPERIMENTAZIONE IN AGRICOLTURA
Bilancio di verifica per CRAM - Esercizio 2006

Capitolo	Descrizione	Preventivo	Variazioni	Stanziato	Var. su Acc.	Accertato	Da Accertare	Assegnato	Da Assegnare	Liquidato	Da Liquidare	Riscosso	Da Risc.
		1	2	3	4	5	3+4-5	6	5-6	7	6-7	8	7-8
ENTRATE													
	CS	2.419,12	7.200,00	9.619,12				9.619,12	9.619,12			7.200,00	2.419,12
E 2.1.2.003.				**Alienazione macchine e attrezzature agricole**									
	CP	0,00	0,00	0,00	0,00	2.935,32	-2.935,32	2.935,32	0,00	276,00	2.659,32	276,00	0,00
	RS	0,00	10.120,00	10.120,00	0,00	10.120,00		10.120,00	0,00	9.720,00	400,00	0,00	9.720,00
	CS	0,00	400,00	400,00				13.055,32	13.055,32			276,00	9.720,00
E 2.1.2.004.				**Alienazione automezzi**									
	CP	0,00	0,00	0,00	0,00	5,16	-5,16	5,16	0,00	0,00	5,16	0,00	0,00
	RS	0,00	3.695,00	3.695,00	0,00	3.695,00		3.695,00	0,00	1.720,00	1.975,00	1.720,00	0,00
	CS	0,00	3.695,00	3.695,00				3.700,16	3.700,16			1.720,00	0,00
E 2.1.2.005.				**Alienazione bestiame**									
	CP	77.000,00	8.500,00	85.500,00	0,00	142.567,79	-57.067,79	142.567,79	0,00	141.840,47	727,32	132.667,67	9.172,80
	RS	0,00	9.780,97	9.780,97	0,00	9.780,97		9.780,97	0,00	9.780,97	0,00	733,37	9.047,60
	CS	77.000,00	9.233,37	86.233,37				152.348,76	152.348,76			133.401,04	18.220,40
E 2.1.3.005.				**Riscossioni di altri titoli di credito**									
	CP	0,00	85.829,53	85.829,53	0,00	85.829,53	0,00	85.829,53	0,00	85.829,53	0,00	64.228,78	21.600,75
	RS	0,00	0,00	0,00	0,00	0,00		0,00	0,00	0,00	0,00	0,00	0,00
	CS	0,00	85.829,53	85.829,53				85.829,53	85.829,53			64.228,78	21.600,75
E 2.1.4.005.				**Riscossione di depositi a cauzione presso terzi**									
	CP	0,00	0,00	0,00	0,00	0,00	0,00	0,00	0,00	0,00	0,00	0,00	0,00
	RS	0,00	0,00	0,00	0,00	0,00		0,00	0,00	0,00	0,00	0,00	0,00
	CS	0,00	0,00	0,00				0,00	0,00			0,00	0,00
E 2.1.4.006.				**Riscossione di crediti da terzi**									

C.R.A. CONSIGLIO PER LA RICERCA E SPERIMENTAZIONE IN AGRICOLTURA
Bilancio di verifica per CRAM - Esercizio 2006

Capitolo	Descrizione	Preventivo	Variazioni	Stanziato	Var. su Acc.	Accertato	Da Accertare	Assegnato	Da Assegnare	Liquidato	Da Liquidare	Riscosso	Da Risc.
		1	2	3	4	5	3+4-5	6	5-6	7	6-7	8	7-8
ENTRATE													
	CP	0,00	0,00	0,00	0,00	0,00	0,00	0,00	0,00	0,00	0,00	0,00	0,00
	RS	0,00	0,00	0,00	0,00	0,00		0,00	0,00	0,00	0,00	0,00	0,00
	CS	0,00	0,00	0,00				0,00	0,00			0,00	0,00
E 2.2.1.001.	**Contributo MIPAF per le spese in conto capitale**												
	CP	0,00	2.164.939,30	2.164.939,30	0,00	2.165.739,30	-800,00	2.165.739,30	0,00	1.504.493,24	661.246,06	954.930,14	549.563,10
	RS	9.598.247,76	-240.409,00	9.357.838,76	-283.441,99	9.074.396,77		9.074.396,77	0,00	8.802.875,77	271.521,00	2.017.185,36	6.785.690,41
	CS	8.183.627,22	942.265,32	9.125.892,54				11.240.136,07	11.240.136,07			2.972.115,50	7.335.253,51
E 2.2.1.002.	**Altri contributi MIPAF per spese in conto capitale**												
	CP	0,00	0,00	0,00	0,00	0,00	0,00	0,00	0,00	0,00	0,00	0,00	0,00
	RS	3.006.217,44	-2.237.223,64	768.993,80	0,00	768.993,80		768.993,80	0,00	768.993,80	0,00	0,00	768.993,80
	CS	1.903.786,31	-2.235.094,34	-331.306,03				768.993,80	768.993,80			0,00	768.993,80
E 2.2.1.003.	**Contributi di altre amministrazioni statali in conto capitale**												
	CP	0,00	197.976,82	197.976,82	0,00	197.976,82	0,00	197.976,82	0,00	197.976,82	0,00	98.988,41	98.988,41
	RS	137.704,01	188.049,30	325.753,31	0,00	325.753,31		325.753,31	0,00	325.753,31	0,00	225.283,32	100.469,99
	CS	137.704,01	287.037,71	424.741,72				523.730,13	523.730,13			324.271,73	199.458,40
E 2.2.2.001.	**Trasferimenti in conto capitale da regione**												
	CP	0,00	0,00	0,00	0,00	0,00	0,00	0,00	0,00	0,00	0,00	0,00	0,00
	RS	389.615,08	2.091,65	391.706,73	-5.164,57	386.542,16		386.542,16	0,00	386.542,16	0,00	0,00	386.542,16
	CS	389.615,08	2.091,65	391.706,73				386.542,16	386.542,16			0,00	386.542,16
E 2.2.4.001.	**Trasferimenti in conto capitale da enti Pubblici**												
	CP	0,00	23.500,00	23.500,00	0,00	23.500,00	0,00	23.500,00	0,00	0,00	23.500,00	0,00	0,00
	RS	0,00	10.329,14	10.329,14	0,00	10.329,14		10.329,14	0,00	10.329,14	0,00	0,00	10.329,14
	CS	0,00	33.829,14	33.829,14				33.829,14	33.829,14			0,00	10.329,14

C.R.A. CONSIGLIO PER LA RICERCA E SPERIMENTAZIONE IN AGRICOLTURA
Bilancio di verifica per CRAM - Esercizio 2006

Capitolo	Descrizione	Preventivo	Variazioni	Stanziato	Var. su Acc.	Accertato	Da Accertare	Assegnato	Da Assegnare	Liquidato	Da Liquidare	Riscosso	Da Risc.
		1	2	3	4	5	3 + 4 - 5	6	5 - 6	7	6 - 7	8	7 - 8
ENTRATE													
E 2.2.4.002.	**Trasferimenti in conto capitale da Privati**												
CP		0,00	0,00	0,00	0,00	0,00	0,00	0,00	0,00	0,00	0,00	0,00	0,00
RS		11.488,18	-11.488,18	0,00	0,00	0,00		0,00	0,00	0,00	0,00	0,00	0,00
CS		11.488,18	-11.488,18	0,00				0,00	0,00			0,00	0,00
E 2.3.2.001.	**Assunzione di altri debiti finanziari**												
CP		0,00	0,00	0,00	0,00	0,00	0,00	0,00	0,00	0,00	0,00	0,00	0,00
RS		0,00	0,00	0,00	0,00	0,00		0,00	0,00	0,00	0,00	0,00	0,00
CS		0,00	0,00	0,00				0,00	0,00			0,00	0,00
E 4.1.1.001.	**Ritenute Erariali**												
CP		3.180.380,93	70.000,00	3.250.380,93	0,00	3.236.546,76	13.832,17	3.236.546,76	0,00	3.267.093,38	-30.544,62	3.194.885,73	72.207,65
RS		34.777,89	-2.013,26	32.764,63	-4.519,60	28.245,03		28.245,03	0,00	25.763,86	2.481,17	6.795,07	18.968,79
CS		3.211.599,14	67.986,74	3.279.585,88				3.264.793,79	3.264.793,79			3.201.680,80	91.176,44
E 4.1.1.002.	**Ritenute previdenziali e assistenziali**												
CP		1.785.061,35	69.500,00	1.854.561,35	0,00	1.652.471,07	202.090,28	1.652.471,07	0,00	1.657.741,94	-5.270,87	1.635.347,06	22.394,88
RS		13.316,56	20.333,30	33.649,86	-1.880,01	31.769,85		31.769,85	0,00	3.748,02	28.021,83	2.073,72	1.674,30
CS		1.794.668,74	89.833,30	1.884.502,04				1.684.240,92	1.684.240,92			1.637.420,78	24.069,18
E 4.1.1.003.	**Ritenute diverse**												
CP		74.764,48	1.000,00	75.764,48	0,00	89.819,11	-14.054,63	89.819,11	0,00	65.840,59	23.978,52	59.540,59	6.300,00
RS		60.962,20	-17.193,91	43.768,29	-79,31	43.688,98		43.688,98	0,00	13.178,29	30.510,69	13.015,95	162,34
CS		135.726,68	-16.493,91	119.232,77				133.508,09	133.508,09			72.556,54	6.462,34
E 4.1.1.004.	**Trattenute per conto terzi**												
CP		34.979,00	0,00	34.979,00	0,00	18.801,09	16.177,91	18.801,09	0,00	18.801,09	0,00	15.786,84	3.014,25

C.R.A. CONSIGLIO PER LA RICERCA E SPERIMENTAZIONE IN AGRICOLTURA
Bilancio di verifica per CRAM - Esercizio 2006

Capitolo	Descrizione	Preventivo	Variazioni	Stanziato	Var. su Acc.	Accertato	Da Accertare	Assegnato	Da Assegnare	Liquidato	Da Liquidare	Riscosso	Da Risc.
		1	2	3	4	5	3+4-5	6	5-6	7	6-7	8	7-8
ENTRATE													
	RS	36.000,00	-35.741,77	258,23	-0,18	258,05		258,05	0,00	258,05	0,00	0,00	258,05
	CS	70.979,00	-36.000,00	34.979,00				19.059,14	19.059,14			15.786,84	3.272,30
E 4.1.1.005.	**Depositi cauzionali di terzi**												
	CP	11.341,28	13.500,00	24.841,28	0,00	21.118,21	3.723,07	21.118,21	0,00	11.396,80	9.721,41	0,00	11.396,80
	RS	925,37	285.009,18	285.934,55	-7.882,89	278.051,66		278.051,66	0,00	276.051,66	0,00	38.000,00	240.051,66
	CS	12.266,65	298.509,18	310.775,83				299.169,87	299.169,87			38.000,00	251.448,46
E 4.1.1.006.	**Restituzione da fondo economato**												
	CP	160.458,82	1.500,00	161.958,82	0,00	160.277,80	1.681,02	160.277,80	0,00	160.277,80	0,00	115.765,96	44.511,84
	RS	18.811,67	181.877,93	200.689,60	-17.752,49	182.937,11		182.937,11	0,00	182.937,11	0,00	111.921,61	71.015,50
	CS	174.670,49	282.376,12	457.046,61				343.214,91	343.214,91			227.687,57	115.527,34
E 4.1.1.007.	**Recupero anticipazioni S.O.P.**												
	CP	63.083,06	0,00	63.083,06	0,00	51.303,06	11.780,00	51.303,06	0,00	49.915,36	1.387,70	45.295,01	4.620,35
	RS	42.574,95	3.393,21	45.968,16	-9.856,51	36.111,65		36.111,65	0,00	36.111,65	0,00	36.111,65	0,00
	CS	101.458,01	3.393,21	104.851,22				87.414,71	87.414,71			81.406,66	4.620,35
E 4.1.1.008.	**Recupero anticipazioni varie**												
	CP	349.100,00	214.393,72	563.493,72	0,00	240.284,08	323.209,64	240.284,08	0,00	241.700,37	-1.416,29	173.839,04	67.861,33
	RS	417.706,51	-66.242,06	351.464,45	0,00	351.464,45		351.464,45	0,00	326.125,35	25.339,10	63.760,52	262.364,83
	CS	766.806,51	148.151,66	914.958,17				591.748,53	591.748,53			237.599,56	330.226,16
E 4.1.1.009.	**Partite in conto sospesi**												
	CP	1.283.765,19	8.903.168,34	10.186.933,53	0,00	11.517.020,49	-1.330.086,96	11.517.020,49	0,00	7.952.536,32	3.564.484,17	5.664.887,14	2.287.649,18
	RS	2.902.918,09	495.739,06	3.398.657,15	-84.966,11	3.313.691,04		3.313.691,04	0,00	2.036.716,62	1.276.974,42	348.251,06	1.688.465,56
	CS	4.015.169,22	5.226.876,89	9.242.046,11				14.830.711,53	14.830.711,53			6.013.138,20	3.976.114,74

C.R.A. CONSIGLIO PER LA RICERCA E SPERIMENTAZIONE IN AGRICOLTURA
Bilancio di verifica per CRAM - Esercizio 2006

Capitolo **Descrizione**

Preventivo	Variazioni	Stanziato	Var. su Acc.	Accertato	Da Accertare	Assegnato	Da Assegnare	Liquidato	Da Liquidare	Riscosso	Da Risc.
1	2	3	4	5	3 + 4 - 5	6	5 - 6	7	6 - 7	8	7 - 8

ENTRATE

Totali 3 - DIREZIONE CENTRALE ATTIVITA' SCIENTIFICHE

CP	36.583.737,13	47.062.486,38	83.646.223,51	0,00	84.349.961,80	-703.738,09	84.336.727,23	13.234,37	60.173.173,98	24.163.553,25	48.895.344,83	11.277.829,15
RS	96.426.630,19	1.486.480,89	97.913.111,08	-1.457.088,70	96.456.022,38		95.416.016,29	1.040.006,09	83.486.244,07	11.929.772,22	17.835.510,71	65.650.733,36
CS	115.081.119,86	32.250.015,91	147.331.135,77					179.752.743,52	1.053.240,46		66.730.855,54	76.928.562,51

C.R.A. CONSIGLIO PER LA RICERCA E SPERIMENTAZIONE IN AGRICOLTURA
Bilancio di verifica per CRAM - Esercizio 2006

Capitolo	Descrizione	Preventivo	Variazioni	Stanziato	Var. su Acc.	Accertato	Da Accertare	Assegnato	Da Assegnare	Liquidato	Da Liquidare	Riscosso	Da Risc.
		1	2	3	4	5	3+4-5	6	5-6	7	6-7	8	7-8
ENTRATE													
4 - DIREZIONE CENTRALE AFFARI GIURIDICI													
E 0.	**Avanzo\Disavanzo d'amministrazione presunto**												
	CP	0,00	0,00	0,00	0,00	0,00	0,00	0,00	0,00	0,00	0,00	0,00	0,00
	RS	0,00	0,00	0,00	0,00	0,00		0,00	0,00	0,00	0,00	0,00	0,00
	CS	0,00	0,00	0,00				0,00	0,00			0,00	0,00
E 1.2.1.001.	**Contributo MIPAF per le spese di funzionamento**												
	CP	7.374.404,00	-740.500,00	6.633.904,00	0,00	6.633.904,00	0,00	6.633.904,00	0,00	6.630.904,00	3.000,00	6.630.904,00	0,00
	RS	0,00	3.831.507,52	3.831.507,52	0,00	3.831.507,52		3.831.507,52	0,00	3.831.507,52	0,00	3.831.507,52	0,00
	CS	7.374.404,00	3.091.007,52	10.465.411,52				10.465.411,52	10.465.411,52			10.462.411,52	0,00
E 1.3.2.004.	**Interessi attivi su mutui, depositi e conti correnti**												
	CP	0,00	0,00	0,00	0,00	2.510,60	-2.510,60	2.510,60	0,00	2.510,60	0,00	2.510,60	0,00
	RS	0,00	0,00	0,00	0,00	0,00		0,00	0,00	0,00	0,00	0,00	0,00
	CS	0,00	0,00	0,00				2.510,60	2.510,60			2.510,60	0,00
E 1.3.3.001.	**Recuperi e rimborsi diversi**												
	CP	0,00	0,00	0,00	0,00	29.763,53	-29.763,53	29.763,53	0,00	29.763,53	0,00	29.763,53	0,00
	RS	2.598,48	-857,12	1.741,36	0,00	1.741,36		1.741,36	0,00	438,36	1.303,00	438,36	0,00
	CS	2.598,48	-857,12	1.741,36				31.504,89	31.504,89			30.201,89	0,00
E 4.1.1.001.	**Ritenute Erariali**												
	CP	600.000,00	0,00	600.000,00	0,00	544.410,88	55.589,12	544.410,88	0,00	543.577,55	833,33	543.577,55	0,00
	RS	0,00	1,98	1,98	0,00	1,98		1,98	0,00	0,00	1,98	0,00	0,00
	CS	600.000,00	1,98	600.001,98				544.412,86	544.412,86			543.577,55	0,00
E 4.1.1.002.	**Ritenute previdenziali e assistenziali**												

C.R.A. CONSIGLIO PER LA RICERCA E SPERIMENTAZIONE IN AGRICOLTURA
Bilancio di verifica per CRAM - Esercizio 2006

Capitolo / Descrizione	Preventivo	Variazioni	Stanziato	Var. su Acc.	Accertato	Da Accertare	Assegnato	Da Assegnare	Liquidato	Da Liquidare	Riscosso	Da Risc.
	1	2	3	4	5	3 + 4 - 5	6	5 - 6	7	6 - 7	8	7 - 8
ENTRATE												
CP	150.000,00	0,00	150.000,00	0,00	110.819,63	39.180,37	110.819,63	0,00	110.809,74	9,89	110.809,74	0,00
RS	8.544,77	0,00	8.544,77	0,00	8.544,77		8.544,77	0,00	8.544,73	0,04	0,00	8.544,73
CS	158.544,77	0,00	158.544,77				119.364,40	119.364,40			110.809,74	8.544,73
E 4.1.1.003.			**Ritenute diverse**									
CP	100.000,00	0,00	100.000,00	0,00	24.307,66	75.692,34	24.307,66	0,00	9.057,24	15.250,42	9.057,24	0,00
RS	0,00	0,00	0,00	0,00	0,00		0,00	0,00	0,00	0,00	0,00	0,00
CS	100.000,00	0,00	100.000,00				24.307,66	24.307,66			9.057,24	0,00
E 4.1.1.006.			**Restituzione da fondo economato**									
CP	5.000,00	0,00	5.000,00	0,00	5.000,00	0,00	5.000,00	0,00	5.000,00	0,00	5.000,00	0,00
RS	4.398,00	3.037,80	7.435,80	0,00	7.435,80		7.435,80	0,00	4.398,00	3.037,80	4.398,00	0,00
CS	9.398,00	3.037,80	12.435,80				12.435,80	12.435,80			9.398,00	0,00
E 4.1.1.008.			**Recupero anticipazioni varie**									
CP	0,00	0,00	0,00	0,00	0,00	0,00	0,00	0,00	0,00	0,00	0,00	0,00
RS	0,00	0,00	0,00	0,00	0,00		0,00	0,00	0,00	0,00	0,00	0,00
CS	0,00	0,00	0,00				0,00	0,00			0,00	0,00
E 4.1.1.009.			**Partite in conto sospesi**									
CP	22.400.000,00	0,00	22.400.000,00	0,00	3.808.913,08	18.591.086,92	3.808.913,08	0,00	3.737.839,66	71.073,42	3.737.839,66	0,00
RS	399.070,76	1.688,47	400.759,23	0,00	400.759,23		400.759,23	0,00	850,00	399.909,23	850,00	0,00
CS	22.799.070,76	1.688,47	22.800.759,23				4.209.672,31	4.209.672,31			3.738.689,66	0,00

C.R.A. CONSIGLIO PER LA RICERCA E SPERIMENTAZIONE IN AGRICOLTURA
Bilancio di verifica per CRAM - Esercizio 2006

Capitolo	Descrizione	Preventivo	Variazioni	Stanziato	Var. su Acc.	Accertato	Da Accertare	Assegnato	Da Assegnare	Liquidato	Da Liquidare	Riscosso	Da Risc.
		1	2	3	4	5	3 + 4 - 5	6	5 - 6	7	6 - 7	8	7 - 8
ENTRATE													
Totali	**4. - DIREZIONE CENTRALE AFFARI GIURIDICI**												
	CP	30.629.404,00	-740.500,00	29.888.904,00	0,00	11.159.629,38	18.729.274,62	11.159.629,38	0,00	11.069.462,32	90.167,06	11.069.462,32	0,00
	RS	414.612,01	3.835.378,65	4.249.990,66	0,00	4.249.990,66		4.249.990,66	0,00	3.845.738,61	404.252,05	3.837.193,88	8.544,73
	CS	31.044.016,01	3.094.878,65	34.138.894,66					15.409.620,04	0,00		14.906.656,20	8.544,73
TOTALI ENTRATE													
	CP	138.039.826,13	45.884.241,42	183.924.067,55	0,00	166.046.912,85	17.877.154,70	166.033.678,48	13.234,37	140.695.886,16	25.337.792,32	129.418.057,01	11.277.829,15
	RS	101.541.242,20	1.606.565,63	103.147.807,83	-903.622,61	102.244.185,22		101.204.179,13	1.040.006,09	88.870.154,86	12.334.024,27	23.210.876,77	65.659.278,09
	CS	221.651.820,87	31.191.855,69	252.843.676,56					267.237.857,61			152.628.933,78	76.937.107,24

ALLEGATO 49

C.R.A. CONSIGLIO PER LA RICERCA E SPERIMENTAZIONE IN AGRICOLTURA
Bilancio di verifica per CRAM - Esercizio 2006

Capitolo	Descrizione	Preventivo	Variazioni	Stanziato	Var. su Imp.	Impegnato	Da Impegnare	Assegnato	Da Assegnare	Liquidato	Da Liquidare	Pagato	Da Pagare
		1	2	3	4	5	3+4-5	6	5-6	7	6-7	8	7-8
USCITE													
1. - PRESIDENZA													
U 1.1.1.006.	**Compensi e indennità ai componenti l'organo collegiale per la valutazione ed il controllo strategico**												
	CP	60.000,00	-60.000,00	0,00	0,00	0,00	0,00	0,00	0,00	0,00	0,00	0,00	0,00
	RS	0,00	0,00	0,00	0,00	0,00		0,00	0,00	0,00	0,00	0,00	0,00
	CS	60.000,00	-60.000,00	0,00				0,00	0,00			0,00	0,00
U 1.1.1.012.	**Oneri previdenziali ed assistenziali relativi agli organi**												
	CP	6.000,00	-6.000,00	0,00	0,00	0,00	0,00	0,00	0,00	0,00	0,00	0,00	0,00
	RS	0,00	0,00	0,00	0,00	0,00		0,00	0,00	0,00	0,00	0,00	0,00
	CS	6.000,00	-6.000,00	0,00				0,00	0,00			0,00	0,00
U 1.1.1.013.	**Rimborso spese agli organi istituzionali**												
	CP	10.000,00	-9.000,00	1.000,00	0,00	408,80	591,20	408,80	0,00	408,80	0,00	408,80	0,00
	RS	0,00	0,00	0,00	0,00	0,00		0,00	0,00	0,00	0,00	0,00	0,00
	CS	10.000,00	-9.000,00	1.000,00				408,80	408,80			408,80	0,00
U 1.1.3.027.	**Spese di rappresentanza**												
	CP	1.000,00	-100,00	900,00	0,00	207,57	692,43	207,57	0,00	207,57	0,00	207,57	0,00
	RS	0,00	0,00	0,00	0,00	0,00		0,00	0,00	0,00	0,00	0,00	0,00
	CS	1.000,00	-100,00	900,00				207,57	207,57			207,57	0,00
Totali 1. - PRESIDENZA													
	CP	**77.000,00**	**-75.100,00**	**1.900,00**	**0,00**	**616,37**	**1.283,63**	**616,37**	**0,00**	**616,37**	**0,00**	**616,37**	**0,00**
	RS	**0,00**	**0,00**	**0,00**	**0,00**	**0,00**		**0,00**	**0,00**	**0,00**	**0,00**	**0,00**	**0,00**
	CS	**77.000,00**	**-75.100,00**	**1.900,00**					**616,37**	**0,00**		**616,37**	**0,00**

C.R.A. CONSIGLIO PER LA RICERCA E SPERIMENTAZIONE IN AGRICOLTURA
Bilancio di verifica per CRAM - Esercizio 2006

Capitolo	Descrizione	Preventivo	Variazioni	Stanziato	Var. su Imp.	Impegnato	Da Impegnare	Assegnato	Da Assegnare	Liquidato	Da Liquidare	Pagato	Da Pagare
		1	2	3	4	5	3 + 4 - 5	6	5 - 6	7	6 - 7	8	7 - 8
USCITE													
2 - DIREZIONE GENERALE													
U 1.1.1.007.	**Compensi e indennità ai componenti il Comitato di Valutazione delle Strutture di ricerca e dei Dipartimenti**												
	CP	50.000,00	0,00	50.000,00	0,00	15.000,00	35.000,00	15.000,00	0,00	15.000,00	0,00	15.000,00	0,00
	RS	0,00	0,00	0,00	0,00	0,00		0,00	0,00	0,00	0,00	0,00	0,00
	CS	50.000,00	0,00	50.000,00				15.000,00	15.000,00			15.000,00	0,00
U 1.1.1.012.	**Oneri previdenziali ed assistenziali relativi agli organi**												
	CP	2.500,00	0,00	2.500,00	0,00	1.100,40	1.399,60	1.100,40	0,00	1.100,40	0,00	1.100,40	0,00
	RS	0,00	0,00	0,00	0,00	0,00		0,00	0,00	0,00	0,00	0,00	0,00
	CS	2.500,00	0,00	2.500,00				1.100,40	1.100,40			1.100,40	0,00
U 1.1.1.013.	**Rimborso spese agli organi istituzionali**												
	CP	10.000,00	10.000,00	20.000,00	0,00	19.957,49	42,51	19.957,49	0,00	19.117,19	840,30	19.117,19	0,00
	RS	213,28	7.082,93	7.296,21	0,00	7.296,21		7.296,21	0,00	7.296,21	0,00	7.296,21	0,00
	CS	10.213,28	17.082,93	27.296,21				27.253,70	27.253,70			26.413,40	0,00
U 1.1.2.002.	**Stipendi ed assegni fissi al personale di ruolo**												
	CP	44.162.418,53	6.341.527,65	50.503.946,18	0,00	43.362.472,45	7.141.473,73	43.362.472,45	0,00	42.242.423,24	1.120.049,21	42.242.423,24	0,00
	RS	0,00	60.440,35	60.440,35	0,00	60.440,35		60.440,35	0,00	60.440,35	0,00	60.440,35	0,00
	CS	44.162.418,53	6.401.968,00	50.564.386,53				43.422.912,80	43.422.912,80			42.302.863,59	0,00
U 1.1.2.008.	**Fondo per il trattamento accessorio per il personale di ruolo**												
	CP	5.445.102,23	200.000,00	5.645.102,23	0,00	5.337.864,27	307.237,96	5.337.864,27	0,00	4.524.046,92	813.817,35	4.524.046,92	0,00
	RS	0,00	0,00	0,00	0,00	0,00		0,00	0,00	0,00	0,00	0,00	0,00
	CS	5.445.102,23	200.000,00	5.645.102,23				5.337.864,27	5.337.864,27			4.524.046,92	0,00
U 1.1.2.011.	**Indennità e rimborsi spese per missioni in territorio nazionale**												

C.R.A. CONSIGLIO PER LA RICERCA E SPERIMENTAZIONE IN AGRICOLTURA
Bilancio di verifica per CRAM - Esercizio 2006

Capitolo	Descrizione	Preventivo	Variazioni	Stanziato	Var. su Imp.	Impegnato	Da Impegnare	Assegnato	Da Assegnare	Liquidato	Da Liquidare	Pagato	Da Pagare
		1	2	3	4	5	3 + 4 - 5	6	5 - 6	7	6 - 7	8	7 - 8
USCITE													
	CP	20.000,00	0,00	20.000,00	0,00	3.870,46	16.129,54	3.870,46	0,00	3.520,46	350,00	3.520,46	0,00
	RS	750,00	170,30	920,30	0,00	920,30		920,30	0,00	720,30	200,00	720,30	0,00
	CS	20.750,00	170,30	20.920,30				4.790,76	4.790,76			4.240,76	0,00
U 1.1.2.014.				**Oneri previdenziali ed assistenziali a carico dell'ente**									
	CP	14.783.041,18	2.537.633,77	17.320.674,95	0,00	15.410.004,27	1.910.670,68	15.410.004,27	0,00	15.119.347,13	290.657,14	15.119.347,13	0,00
	RS	0,00	0,00	0,00	0,00	0,00		0,00	0,00	0,00	0,00	0,00	0,00
	CS	14.783.041,18	2.537.633,77	17.320.674,95				15.410.004,27	15.410.004,27			15.119.347,13	0,00
U 1.1.2.015.				**Altri oneri sociali a carico ente (mense, asilo nido)**									
	CP	541.360,08	500.000,00	1.041.360,08	0,00	1.041.360,08	0,00	1.041.360,08	0,00	555.485,98	485.874,10	555.485,98	0,00
	RS	135.623,14	-30.099,99	105.523,15	0,00	105.523,15		105.523,15	0,00	105.523,15	0,00	105.523,15	0,00
	CS	676.983,22	469.900,01	1.146.883,23				1.146.883,23	1.146.883,23			661.009,13	0,00
U 1.1.3.001.				**Spese per l'acquisto di pubblicazioni di frequente uso ufficio**									
	CP	5.000,00	21.000,00	26.000,00	0,00	205,50	25.794,50	205,50	0,00	205,50	0,00	205,50	0,00
	RS	0,00	0,00	0,00	0,00	0,00		0,00	0,00	0,00	0,00	0,00	0,00
	CS	5.000,00	21.000,00	26.000,00				205,50	205,50			205,50	0,00
U 1.1.3.012.				**Canoni vari (pulizia locali, vigilanza notturna, etc)**									
	CP	13.000,00	28.120,00	41.120,00	0,00	40.009,18	1.110,82	40.009,18	0,00	40.009,18	0,00	40.009,18	0,00
	RS	0,00	0,00	0,00	0,00	0,00		0,00	0,00	0,00	0,00	0,00	0,00
	CS	13.000,00	28.120,00	41.120,00				40.009,18	40.009,18			40.009,18	0,00
U 1.1.3.018.				**Spese per attività divulgativa scambi culturali e iscrizioni a società scientifiche**									
	CP	20.000,00	21.300,00	41.300,00	0,00	12.819,20	28.480,80	12.819,20	0,00	1.792,80	11.026,40	1.792,80	0,00
	RS	0,00	0,00	0,00	0,00	0,00		0,00	0,00	0,00	0,00	0,00	0,00
	CS	20.000,00	21.300,00	41.300,00				12.819,20	12.819,20			1.792,80	0,00

C.R.A. CONSIGLIO PER LA RICERCA E SPERIMENTAZIONE IN AGRICOLTURA
Bilancio di verifica per CRAM - Esercizio 2006

Capitolo	Descrizione	Preventivo	Variazioni	Stanziato	Var. su Imp.	Impegnato	Da Impegnare	Assegnato	Da Assegnare	Liquidato	Da Liquidare	Pagato	Da Pagare
		1	2	3	4	5	3 + 4 - 5	6	5 - 6	7	6 - 7	8	7 - 8
USCITE													
U 1.1.3.019.	**Spese per organizzazione e partecipazione a convegni, seminari, congressi, mostre, ed altre manifestazioni**												
	CP	15.000,00	10.400,00	25.400,00	0,00	25.400,00	0,00	25.400,00	0,00	13.390,20	12.009,80	13.390,20	0,00
	RS	0,00	0,00	0,00	0,00	0,00		0,00	0,00	0,00	0,00	0,00	0,00
	CS	15.000,00	10.400,00	25.400,00				25.400,00	25.400,00			13.390,20	0,00
U 1.1.3.020.	**Contratti di collaborazione occasionale**												
	CP	0,00	0,00	0,00	0,00	0,00	0,00	0,00	0,00	0,00	0,00	0,00	0,00
	RS	0,00	0,00	0,00	0,00	0,00		0,00	0,00	0,00	0,00	0,00	0,00
	CS	0,00	0,00	0,00				0,00	0,00			0,00	0,00
U 1.1.3.021.	**Corrispettivi per prestazioni professionali e rimborsi spese**												
	CP	529.000,00	176.980,00	705.980,00	0,00	701.549,55	4.430,45	701.319,95	229,60	667.058,05	34.261,90	667.058,05	0,00
	RS	100.691,78	6.803,00	107.494,78	307,94	107.802,72		107.802,72	0,00	82.426,72	25.376,00	82.426,72	0,00
	CS	629.691,78	183.783,00	813.474,78				809.122,67	809.122,67			749.484,77	0,00
U 1.1.3.022.	**Spese per concorsi, funz. commissioni, comitati, etc.**												
	CP	*100.000,00*	*-39.000,00*	*61.000,00*	0,00	60.714,04	285,96	60.714,04	0,00	60.714,04	0,00	60.714,04	0,00
	RS	61.581,36	4.000,00	65.581,36	0,00	65.581,36		65.581,36	0,00	20.330,00	45.251,36	20.330,00	0,00
	CS	161.581,36	-35.000,00	126.581,36				126.295,40	126.295,40			81.044,04	0,00
U 1.1.3.023.	**Oneri previdenziali connessi al funzionamento commissioni e comitati e concorsi**												
	CP	15.000,00	-9.000,00	6.000,00	0,00	1.276,05	4.723,95	1.276,05	0,00	1.276,05	0,00	1.276,05	0,00
	RS	0,00	0,00	0,00	0,00	0,00		0,00	0,00	0,00	0,00	0,00	0,00
	CS	15.000,00	-9.000,00	6.000,00				1.276,05	1.276,05			1.276,05	0,00
U 1.1.3.026.	**Spese per ricognizione e valutazione straordinaria del patrimonio**												
	CP	300.000,00	-297.000,00	3.000,00	0,00	0,00	3.000,00	0,00	0,00	0,00	0,00	0,00	0,00

C.R.A. CONSIGLIO PER LA RICERCA E SPERIMENTAZIONE IN AGRICOLTURA
Bilancio di verifica per CRAM - Esercizio 2006

Capitolo	Descrizione	Preventivo	Variazioni	Stanziato	Var. su Imp.	Impegnato	Da Impegnare	Assegnato	Da Assegnare	Liquidato	Da Liquidare	Pagato	Da Pagare
		1	2	3	4	5	3+4-5	6	5-6	7	6-7	8	7-8
USCITE													
	RS	0,00	0,00	0,00	0,00	0,00		0,00	0,00	0,00	0,00	0,00	0,00
	CS	300.000,00	-297.000,00	3.000,00				0,00	0,00			0,00	0,00
U 1.1.3.027.	**Spese di rappresentanza**												
	CP	2.000,00	-2.000,00	0,00	0,00	0,00	0,00	0,00	0,00	0,00	0,00	0,00	0,00
	RS	0,00	0,00	0,00	0,00	0,00		0,00	0,00	0,00	0,00	0,00	0,00
	CS	2.000,00	-2.000,00	0,00				0,00	0,00			0,00	0,00
U 1.1.3.028.	**Spese pubblicitarie**												
	CP	15.000,00	19.100,00	34.100,00	0,00	28.547,32	5.552,68	28.547,32	0,00	17.417,14	11.130,18	17.417,14	0,00
	RS	5.093,40	6.656,70	11.750,10	0,00	11.750,10		11.750,10	0,00	10.094,10	1.656,00	10.094,10	0,00
	CS	20.093,40	25.756,70	45.850,10				40.297,42	40.297,42			27.511,24	0,00
U 1.2.4.001.	**Imposte, tasse e tributi vari**												
	CP	4.216.639,26	460.083,11	4.676.722,37	0,00	4.008.169,31	668.553,06	4.008.169,31	0,00	4.006.935,08	1.234,23	4.006.935,08	0,00
	RS	68,00	0,00	68,00	0,00	68,00		68,00	0,00	68,00	0,00	68,00	0,00
	CS	4.216.707,26	460.083,11	4.676.790,37				4.008.237,31	4.008.237,31			4.007.003,08	0,00
U 1.2.6.006.	**Fondo rischi ed oneri art. 17 del RAC**												
	CP	436.000,00	0,00	436.000,00	0,00	0,00	436.000,00	0,00	0,00	0,00	0,00	0,00	0,00
	RS	0,00	0,00	0,00	0,00	0,00		0,00	0,00	0,00	0,00	0,00	0,00
	CS	436.000,00	0,00	436.000,00				0,00	0,00			0,00	0,00
U 1.2.6.007.	**Fondo di riserva per uscite impreviste art. 15 del RAC**												
	CP	1.000.000,00	0,00	1.000.000,00	0,00	0,00	1.000.000,00	0,00	0,00	0,00	0,00	0,00	0,00
	RS	0,00	0,00	0,00	0,00	0,00		0,00	0,00	0,00	0,00	0,00	0,00
	CS	1.000.000,00	0,00	1.000.000,00				0,00	0,00			0,00	0,00
U 1.2.6.008.	**Fondo per rinnovi contrattuali in corso art. 16 del RAC**												

C.R.A. CONSIGLIO PER LA RICERCA E SPERIMENTAZIONE IN AGRICOLTURA
Bilancio di verifica per CRAM - Esercizio 2006

Capitolo	Descrizione	Preventivo	Variazioni	Stanziato	Var. su Imp.	Impegnato	Da Impegnare	Assegnato	Da Assegnare	Liquidato	Da Liquidare	Pagato	Da Pagare
		1	2	3	4	5	3 + 4 - 5	6	5 - 6	7	6 - 7	8	7 - 8
USCITE													
	CP	9.730.957,69	-9.730.957,69	0,00	0,00	0,00	0,00	0,00	0,00	0,00	0,00	0,00	0,00
	RS	0,00	0,00	0,00	0,00	0,00		0,00	0,00	0,00	0,00	0,00	0,00
	CS	9.730.957,69	-9.730.957,69	0,00				0,00	0,00			0,00	0,00
U 2.1.1.005.	**Ricostruzione, ripristino, trasformazione immobili e relative progettazioni (realizzazioni di impianti fissi)**												
	CP	374.685,00	51.117,50	425.802,50	0,00	0,00	425.802,50	0,00	0,00	0,00	0,00	0,00	0,00
	RS	0,00	0,00	0,00	0,00	0,00		0,00	0,00	0,00	0,00	0,00	0,00
	CS	374.685,00	51.117,50	425.802,50				0,00	0,00			0,00	0,00
U 2.1.2.001.	**Acquisto mobili, arredi, macchine d'ufficio**												
	CP	100.000,00	0,00	100.000,00	0,00	0,00	100.000,00	0,00	0,00	0,00	0,00	0,00	0,00
	RS	0,00	0,00	0,00	0,00	0,00		0,00	0,00	0,00	0,00	0,00	0,00
	CS	100.000,00	0,00	100.000,00				0,00	0,00			0,00	0,00
U 2.1.2.003.	**Acquisto macchine, attrezzi scientifici ed attrezzature tecniche**												
	CP	200.000,00	0,00	200.000,00	0,00	378,00	199.622,00	378,00	0,00	0,00	378,00	0,00	0,00
	RS	0,00	0,00	0,00	0,00	0,00		0,00	0,00	0,00	0,00	0,00	0,00
	CS	200.000,00	0,00	200.000,00				378,00	378,00			0,00	0,00
U 2.1.2.009.	**Acquisto licenza d'uso, software**												
	CP	519.809,18	0,00	519.809,18	0,00	437.809,18	82.000,00	437.809,18	0,00	370.012,45	67.796,73	370.012,45	0,00
	RS	0,00	0,00	0,00	0,00	0,00		0,00	0,00	0,00	0,00	0,00	0,00
	CS	519.809,18	0,00	519.809,18				437.809,18	437.809,18			370.012,45	0,00
U 2.4.1.001.	**FONDI DERIVANTI ALIENAZIONI IMMOBILI DA REIVESTIRE**												
	CP	0,00	0,00	0,00	0,00	0,00	0,00	0,00	0,00	0,00	0,00	0,00	0,00
	RS	0,00	0,00	0,00	0,00	0,00		0,00	0,00	0,00	0,00	0,00	0,00

C.R.A. CONSIGLIO PER LA RICERCA E SPERIMENTAZIONE IN AGRICOLTURA
Bilancio di verifica per CRAM - Esercizio 2006

Capitolo	Descrizione	Preventivo	Variazioni	Stanziato	Var. su Imp.	Impegnato	Da Impegnare	Assegnato	Da Assegnare	Liquidato	Da Liquidare	Pagato	Da Pagare
		1	2	3	4	5	3 + 4 - 5	6	5 - 6	7	6 - 7	8	7 - 8
USCITE													
	CS	0,00	0,00	0,00				0,00	0,00			0,00	0,00
U 4.1.1.001.	**Ritenute erariali**												
	CP	0,00	0,00	0,00	0,00	0,00	0,00	0,00	0,00	0,00	0,00	0,00	0,00
	RS	0,00	0,00	0,00	0,00	0,00		0,00	0,00	0,00	0,00	0,00	0,00
	CS	0,00	0,00	0,00				0,00	0,00			0,00	0,00
U 4.1.1.002.	**Ritenute previdenziali e assistenziali**												
	CP	0,00	0,00	0,00	0,00	0,00	0,00	0,00	0,00	0,00	0,00	0,00	0,00
	RS	0,00	0,00	0,00	0,00	0,00		0,00	0,00	0,00	0,00	0,00	0,00
	CS	0,00	0,00	0,00				0,00	0,00			0,00	0,00
Totali 2 - DIREZIONE GENERALE													
	CP	**82.606.513,15**	**299.304,34**	**82.905.817,49**	**0,00**	**70.508.506,75**	**12.397.310,74**	**70.508.277,15**	**229,60**	**67.658.851,81**	**2.849.425,34**	**67.658.851,81**	**0,00**
	RS	**304.020,96**	**55.053,29**	**359.074,25**	**307,94**	**359.382,19**		**359.382,19**	**0,00**	**286.898,83**	**72.483,36**	**286.898,83**	**0,00**
	CS	**82.910.534,11**	**354.367,63**	**83.264.891,74**					**70.867.659,34**	**229,60**		**67.945.750,64**	**0,00**

C.R.A. CONSIGLIO PER LA RICERCA E SPERIMENTAZIONE IN AGRICOLTURA
Bilancio di verifica per CRAM - Esercizio 2006

Capitolo	Descrizione	Preventivo	Variazioni	Stanziato	Var. su Imp.	Impegnato	Da Impegnare	Assegnato	Da Assegnare	Liquidato	Da Liquidare	Pagato	Da Pagare
		1	2	3	4	5	3+4-5	6	5-6	7	6-7	8	7-8
USCITE													
3. - DIREZIONE CENTRALE ATTIVITA' SCIENTIFICHE													
U1.1.1.001.	**Compensi e indennità alla presidenza e Vice-Presidenza**												
	CP	0,00	0,00	0,00	0,00	0,00	0,00	0,00	0,00	0,00	0,00	0,00	0,00
	RS	0,00	38.115,83	38.115,83	0,00	38.115,83		38.115,83	0,00	38.115,83	0,00	0,00	38.115,83
	CS	0,00	0,00	0,00				38.115,83	38.115,83			0,00	38.115,83
U1.1.1.002.	**Compensi e indennità ai componenti il C.d.A.**												
	CP	0,00	0,00	0,00	0,00	0,00	0,00	0,00	0,00	0,00	0,00	0,00	0,00
	RS	0,00	0,00	0,00	0,00	0,00		0,00	0,00	0,00	0,00	0,00	0,00
	CS	0,00	0,00	0,00				0,00	0,00			0,00	0,00
U1.1.1.003.	**Compensi e indennità ai componenti il collegio dei revisori dei conti**												
	CP	0,00	0,00	0,00	0,00	0,00	0,00	0,00	0,00	0,00	0,00	0,00	0,00
	RS	0,00	268,62	268,62	0,00	268,62		268,62	0,00	268,62	0,00	0,00	268,62
	CS	0,00	268,62	268,62				268,62	268,62			0,00	268,62
U1.1.1.005.	**Compensi e indennità ai componenti il Consiglio dei Dipartimenti**												
	CP	0,00	0,00	0,00	0,00	0,00	0,00	0,00	0,00	0,00	0,00	0,00	0,00
	RS	0,00	1.200,00	1.200,00	0,00	1.200,00		1.200,00	0,00	1.200,00	0,00	1.200,00	0,00
	CS	0,00	1.200,00	1.200,00				1.200,00	1.200,00			1.200,00	0,00
U1.1.1.012.	**Oneri previdenziali ed assistenziali relativi agli organi**												
	CP	0,00	0,00	0,00	0,00	0,00	0,00	0,00	0,00	0,00	0,00	0,00	0,00
	RS	0,00	0,00	0,00	0,00	0,00		0,00	0,00	0,00	0,00	0,00	0,00
	CS	0,00	0,00	0,00				0,00	0,00			0,00	0,00
U1.1.1.013.	**Rimborso spese agli organi istituzionali**												

C.R.A. CONSIGLIO PER LA RICERCA E SPERIMENTAZIONE IN AGRICOLTURA
Bilancio di verifica per CRAM - Esercizio 2006

Capitolo / Descrizione	Preventivo	Variazioni	Stanziato	Var. su Imp.	Impegnato	Da Impegnare	Assegnato	Da Assegnare	Liquidato	Da Liquidare	Pagato	Da Pagare
	1	2	3	4	5	3 + 4 - 5	6	5 - 6	7	6 - 7	8	7 - 8
USCITE												
CP	0,00	0,00	0,00	0,00	0,00	0,00	0,00	0,00	0,00	0,00	0,00	0,00
RS	0,00	478,53	478,53	0,00	478,53		478,53	0,00	478,53	0,00	0,00	478,53
CS	0,00	478,53	478,53				478,53	478,53			0,00	478,53
U 1.1.1.014.			**Premio assicurativo organi dell'Ente**									
CP	6.200,00	-1.035,39	5.164,61	0,00	5.164,60	0,01	5.164,60	0,00	5.164,60	0,00	5.164,60	0,00
RS	0,00	0,00	0,00	0,00	0,00		0,00	0,00	0,00	0,00	0,00	0,00
CS	6.200,00	-1.035,39	5.164,61				5.164,60	5.164,60			5.164,60	0,00
U 1.1.2.001.			**Stipendi ed assegni fissi al personale dirigente**									
CP	57.939,68	-4.014,13	53.925,55	0,00	53.923,08	2,47	53.923,08	0,00	53.923,08	0,00	53.923,08	0,00
RS	0,00	13.522,67	13.522,67	-1.863,37	11.659,30		11.659,30	0,00	11.659,30	0,00	5.939,70	5.719,60
CS	57.939,68	3.788,94	61.728,62				65.582,38	65.582,38			59.862,78	5.719,60
U 1.1.2.002.			**Stipendi ed assegni fissi al personale di ruolo**									
CP	0,00	18.364,28	18.364,28	0,00	0,00	18.364,28	0,00	0,00	0,00	0,00	0,00	0,00
RS	0,00	0,00	0,00	0,00	0,00		0,00	0,00	0,00	0,00	0,00	0,00
CS	0,00	18.364,28	18.364,28				0,00	0,00			0,00	0,00
U 1.1.2.003.			**Stipendi ed assegni fissi al personale impiegatizio**									
CP	2.620.643,14	-744.491,34	1.876.151,80	0,00	1.410.875,97	465.275,83	1.410.875,97	0,00	1.410.324,15	551,82	1.409.052,03	1.272,12
RS	330.960,79	-101.354,05	229.606,74	-596,91	229.009,83		229.009,83	0,00	229.009,83	0,00	229.009,83	0,00
CS	2.754.225,05	-802.102,74	1.952.122,31				1.639.885,80	1.639.885,80			1.638.061,86	1.272,12
U 1.1.2.004.			**Stipendi ed assegni fissi al personale operaio**									
CP	8.007.686,93	2.915.408,60	10.923.095,53	0,00	7.476.180,83	3.446.914,70	7.474.399,46	1.781,37	7.375.393,43	99.006,03	7.289.252,85	86.140,58
RS	126.347,79	-28.724,92	97.622,87	-2.567,42	95.055,45		95.055,45	0,00	95.055,45	0,00	95.055,28	0,17
CS	7.602.558,45	2.434.666,67	10.037.225,12				7.569.454,91	7.569.454,91			7.384.308,13	86.140,75

C.R.A. CONSIGLIO PER LA RICERCA E SPERIMENTAZIONE IN AGRICOLTURA
Bilancio di verifica per CRAM - Esercizio 2006

Capitolo	Descrizione	Preventivo	Variazioni	Stanziato	Var. su Imp.	Impegnato	Da Impegnare	Assegnato	Da Assegnare	Liquidato	Da Liquidare	Pagato	Da Pagare
		1	2	3	4	5	3 + 4 - 5	6	5 - 6	7	6 - 7	8	7 - 8
USCITE													
U 1.1.2.005.	**Emolumenti per il personale comandato**												
	CP	5.000,00	0,00	5.000,00	0,00	0,00	5.000,00	0,00	0,00	0,00	0,00	0,00	0,00
	RS	0,00	0,00	0,00	0,00	0,00		0,00	0,00	0,00	0,00	0,00	0,00
	CS	2.500,00	0,00	2.500,00				0,00	0,00			0,00	0,00
U 1.1.2.006.	**Straordinario al personale impiegatizio**												
	CP	55.117,50	1.079,04	56.196,54	0,00	52.447,38	3.749,16	52.447,38	0,00	52.340,06	107,32	52.340,06	0,00
	RS	0,00	0,00	0,00	0,00	0,00		0,00	0,00	0,00	0,00	0,00	0,00
	CS	55.117,50	1.079,04	56.196,54				52.447,38	52.447,38			52.340,06	0,00
U 1.1.2.007.	**Straordinario al personale operaio**												
	CP	186.774,73	79.422,13	266.196,86	0,00	195.171,99	71.024,87	195.171,99	0,00	195.084,84	87,15	194.867,51	217,33
	RS	4.587,34	1.494,61	6.081,95	-108,93	5.973,02		5.973,02	0,00	5.973,02	0,00	5.520,66	452,36
	CS	189.572,07	79.450,20	269.022,27				201.145,01	201.145,01			200.388,17	669,69
U 1.1.2.008.	**Fondo per il trattamento accessorio per il personale di ruolo**												
	CP	23.800,00	243.750,97	267.550,97	0,00	17.343,64	250.207,33	17.343,64	0,00	17.343,64	0,00	17.343,64	0,00
	RS	0,00	0,00	0,00	0,00	0,00		0,00	0,00	0,00	0,00	0,00	0,00
	CS	22.300,00	243.750,97	266.050,97				17.343,64	17.343,64			17.343,64	0,00
U 1.1.2.009.	**Fondo per il trattamento accessorio dirigenti**												
	CP	0,00	0,00	0,00	0,00	0,00	0,00	0,00	0,00	0,00	0,00	0,00	0,00
	RS	0,00	0,00	0,00	0,00	0,00		0,00	0,00	0,00	0,00	0,00	0,00
	CS	0,00	0,00	0,00				0,00	0,00			0,00	0,00
U 1.1.2.010.	**Compensi per rapporti di collaborazione coordinata e continuativa**												
	CP	9.318.427,55	11.503.125,69	20.821.553,24	0,00	11.510.175,05	9.311.378,19	11.473.649,05	36.526,00	7.850.827,85	3.622.821,20	7.524.841,11	325.986,74

C.R.A. CONSIGLIO PER LA RICERCA E SPERIMENTAZIONE IN AGRICOLTURA
Bilancio di verifica per CRAM - Esercizio 2006

Capitolo	Descrizione	Preventivo	Variazioni	Stanziato	Var. su Imp.	Impegnato	Da Impegnare	Assegnato	Da Assegnare	Liquidato	Da Liquidare	Pagato	Da Pagare
		1	2	3	4	5	3+4-5	6	5-6	7	6-7	8	7-8
USCITE													
	RS	1.276.667,33	249.288,08	1.525.955,41	-31.425,77	1.494.529,64		1.491.712,64	2.817,00	1.427.829,49	63.883,15	1.347.284,31	80.545,18
	CS	8.869.335,32	8.211.419,59	17.080.754,91				12.965.361,69	12.965.361,69			8.872.125,42	406.531,92
U 1.1.2.011.	**Indennità e rimborsi spese per missioni in territorio nazionale**												
	CP	3.564.160,41	1.472.772,16	5.036.932,57	0,00	1.638.435,46	3.398.497,11	1.638.218,79	216,67	1.558.845,72	79.373,07	1.364.923,92	193.921,80
	RS	265.170,14	-25.867,29	239.302,85	-22.849,51	216.453,34		216.170,12	283,22	214.995,42	1.174,70	206.152,22	8.843,20
	CS	3.357.688,80	994.565,89	4.352.254,69				1.854.388,91	1.854.388,91			1.571.076,14	202.765,00
U 1.1.2.012.	***Indennità e rimborsi spese per missioni in territorio estero***												
	CP	1.636.339,38	665.654,40	2.301.993,78	0,00	668.210,20	1.633.783,58	668.102,42	107,78	636.433,54	31.668,88	603.747,03	32.686,51
	RS	99.820,78	-15.892,23	83.928,55	-5.853,88	78.074,67		78.074,67	0,00	76.756,99	1.317,68	73.026,42	3.730,57
	CS	1.457.074,36	482.748,23	1.939.822,58				746.177,09	746.177,09			676.773,45	36.417,08
U 1.1.2.013.	**Indennità e rimborsi spese per trasferimenti**												
	CP	21.500,00	-21.500,00	0,00	0,00	0,00	0,00	0,00	0,00	0,00	0,00	0,00	0,00
	RS	0,00	38.894,03	38.894,03	-477,04	38.416,99		38.416,99	0,00	38.416,99	0,00	17,63	38.399,36
	CS	21.500,00	17.394,03	38.894,03				38.416,99	38.416,99			17,63	38.399,36
U 1.1.2.014.	**Oneri previdenziali ed assistenziali a carico dell'ente**												
	CP	5.840.955,99	2.588.520,04	8.429.476,03	0,00	4.424.860,33	4.004.615,70	4.419.759,52	5.100,81	3.731.594,33	688.165,19	3.157.016,08	574.578,25
	RS	1.303.781,52	223.536,12	1.527.319,64	-95.883,94	1.431.435,70		1.429.393,42	2.042,28	1.353.357,98	76.035,44	1.154.779,58	198.578,40
	CS	6.241.710,91	2.147.856,89	8.389.569,80				5.849.152,94	5.849.152,94			4.311.795,66	773.156,65
U 1.1.2.015.	**Altri oneri sociali a carico ente (mense, asilo nido)**												
	CP	63.310,02	16.460,65	79.770,67	0,00	28.996,18	50.774,49	28.996,18	0,00	28.914,00	82,18	28.914,00	0,00
	RS	14.963,36	9.338,94	24.302,30	-520,51	23.781,79		23.781,79	0,00	23.780,15	1,64	23.212,37	567,78
	CS	68.273,38	25.799,59	94.072,97				52.777,97	52.777,97			52.126,37	567,78

C.R.A. CONSIGLIO PER LA RICERCA E SPERIMENTAZIONE IN AGRICOLTURA
Bilancio di verifica per CRAM - Esercizio 2006

Capitolo	Descrizione	Preventivo	Variazioni	Stanziato	Var. su Imp.	Impegnato	Da Impegnare	Assegnato	Da Assegnare	Liquidato	Da Liquidare	Pagato	Da Pagare
		1	2	3	4	5	3+4-5	6	5-6	7	6-7	8	7-8
USCITE													
	CP	106.465,93	17.586,60	124.052,53	0,00	49.447,41	74.605,12	49.447,41	0,00	45.864,60	3.582,81	36.883,08	8.981,52
	RS	8.472,00	14.277,00	22.749,00	-1.037,00	21.712,00		21.712,00	0,00	21.712,00	0,00	19.862,00	1.850,00
	CS	107.977,93	25.724,60	133.702,53				71.159,41	71.159,41			56.745,08	10.831,52
U1.1.2.017.	**Premi assicurativi per il personale (dirigenti, di ruolo)**												
	CP	5.000,00	0,00	5.000,00	0,00	130,69	4.869,31	130,69	0,00	130,69	0,00	130,69	0,00
	RS	0,00	0,00	0,00	0,00	0,00		0,00	0,00	0,00	0,00	0,00	0,00
	CS	5.000,00	0,00	5.000,00				130,69	130,69			130,69	0,00
U1.1.2.018.	**Spese per accertamenti sanitari, cure, protesi, ricoveri, ecc.**												
	CP	112.034,60	44.520,40	156.555,00	0,00	90.155,95	66.399,05	90.155,95	0,00	70.781,96	19.373,99	50.677,64	20.104,32
	RS	26.323,54	22.207,76	48.531,30	-1.444,92	47.086,38		47.086,38	0,00	45.588,16	1.498,22	42.851,98	2.736,18
	CS	138.358,14	69.337,16	207.695,30				137.242,33	137.242,33			93.529,62	22.840,50
U1.1.2.019.	**Spese per l'acquisto di vestiario e divise**												
	CP	20.929,24	11.622,38	32.551,62	0,00	23.190,49	9.361,13	23.190,49	0,00	21.230,55	1.959,94	11.623,11	9.607,44
	RS	4.012,68	4.311,82	8.324,50	-158,80	8.165,70		8.165,70	0,00	8.165,70	0,00	5.566,39	2.599,31
	CS	24.221,92	15.733,46	39.955,38				31.356,19	31.356,19			17.189,50	12.206,75
U1.1.2.020.	**Interventi assistenziali a favore del personale in servizio, di quello cessato dal servizio e alle loro famiglie**												
	CP	0,00	0,00	0,00	0,00	0,00	0,00	0,00	0,00	0,00	0,00	0,00	0,00
	RS	0,00	241.001,23	241.001,23	0,00	241.001,23		241.001,23	0,00	136.815,00	104.186,23	96.525,00	40.290,00
	CS	0,00	241.001,23	241.001,23				241.001,23	241.001,23			96.525,00	40.290,00
U1.1.3.001.	**Spese per l'acquisto di pubblicazioni di frequente uso ufficio**												
	CP	68.539,34	36.415,06	104.954,40	0,00	39.122,32	65.832,08	39.122,32	0,00	37.359,73	1.762,59	30.222,22	7.137,51
	RS	2.319,00	9.398,41	11.717,41	-661,86	11.055,55		11.055,55	0,00	10.935,55	120,00	5.926,87	5.008,68

C.R.A. CONSIGLIO PER LA RICERCA E SPERIMENTAZIONE IN AGRICOLTURA
Bilancio di verifica per CRAM - Esercizio 2006

Capitolo	Descrizione	Preventivo	Variazioni	Stanziato	Var. su Imp.	Impegnato	Da Impegnare	Assegnato	Da Assegnare	Liquidato	Da Liquidare	Pagato	Da Pagare
		1	2	3	4	5	3 + 4 - 5	6	5 - 6	7	6 - 7	8	7 - 8
USCITE													
	CS	70.122,09	28.702,37	98.824,46				50.177,87	50.177,87			36.149,09	12.146,19
U 1.1.3.002.				**Spese per l'acquisto di materiali di consumo a carattere tecnico**									
	CP	8.065.527,37	3.540.860,22	11.606.387,59	0,00	5.027.417,35	6.578.970,24	5.026.409,02	1.008,33	4.695.739,22	330.669,80	3.763.598,35	932.140,87
	RS	1.357.792,41	73.770,40	1.431.562,81	-72.152,71	1.359.410,10		1.359.394,70	15,40	1.354.058,04	5.336,66	1.268.394,93	85.663,11
	CS	7.552.366,48	2.256.229,04	9.808.595,52				6.385.803,72	6.385.803,72			5.031.993,28	1.017.803,98
U 1.1.3.003.				**Spese per l'acquisto di materiale di consumo economato**									
	CP	1.028.897,96	303.618,79	1.332.516,75	0,00	475.094,31	857.422,44	475.007,17	87,14	446.028,53	28.978,64	380.215,70	65.812,83
	RS	84.935,13	27.125,05	112.060,18	-2.892,39	109.167,79		108.966,75	201,04	108.294,16	672,59	98.696,19	9.597,97
	CS	996.274,26	224.456,34	1.220.730,60				583.973,92	583.973,92			478.911,89	75.410,80
U 1.1.3.004.				**Spese per stampa annali, monografie, estratti, bollettini, etc.**									
	CP	466.711,63	221.189,10	687.900,73	0,00	299.540,18	388.360,55	299.540,18	0,00	264.350,51	35.189,67	216.864,54	47.485,97
	RS	101.864,10	26.749,87	128.613,97	-3.340,68	125.273,29		125.273,27	0,02	117.332,46	7.940,81	92.605,01	24.727,45
	CS	525.532,23	197.191,87	722.724,10				424.813,45	424.813,45			309.469,55	72.213,42
U 1.1.3.005.				**Spese postali, telegrafiche, telefoniche, spedizioni, svincoli etc.**									
	CP	1.668.434,13	499.337,47	2.167.771,60	0,00	1.020.223,38	1.147.548,22	1.020.220,38	3,00	989.807,38	30.413,00	910.491,99	79.315,39
	RS	77.388,81	8.597,72	85.986,53	-14.012,50	71.974,03		71.974,03	0,00	71.815,53	158,50	64.375,19	7.440,34
	CS	1.573.930,20	335.092,16	1.909.022,36				1.092.194,41	1.092.194,41			974.867,18	86.755,73
U 1.1.3.006.				**Spese per acqua gas energia elettrica**									
	CP	1.959.362,93	847.460,16	2.806.823,09	0,00	1.947.842,57	858.980,52	1.947.738,04	104,53	1.912.799,51	34.938,53	1.791.467,76	121.331,75
	RS	113.715,61	67.777,94	181.493,55	-9.818,49	171.675,06		171.675,06	0,00	166.940,08	4.734,98	161.795,08	5.145,00
	CS	1.923.779,19	702.634,18	2.626.413,37				2.119.413,10	2.119.413,10			1.953.262,64	126.476,75
U 1.1.3.007.				**Spese per riscaldamento locali**									

C.R.A. CONSIGLIO PER LA RICERCA E SPERIMENTAZIONE IN AGRICOLTURA
Bilancio di verifica per CRAM - Esercizio 2006

Capitolo	Descrizione	Preventivo	Variazioni	Stanziato	Var. su Imp.	Impegnato	Da Impegnare	Assegnato	Da Assegnare	Liquidato	Da Liquidare	Pagato	Da Pagare
		1	2	3	4	5	3 + 4 - 5	6	5 - 6	7	6 - 7	8	7 - 8
USCITE													
	CP	1.201.881,05	671.382,25	1.873.263,30	0,00	1.069.836,71	803.426,59	1.069.836,71	0,00	1.029.009,70	40.827,01	860.660,63	168.349,07
	RS	141.302,57	177.460,74	318.763,31	-5.718,80	313.044,51		313.044,51	0,00	309.458,20	3.586,31	296.908,61	12.549,59
	CS	1.240.109,24	742.040,80	1.982.150,04				1.382.881,22	1.382.881,22			1.157.569,24	180.898,66
U 1.1.3.008.		**Manutenzione e riparazione mobili, macchine d'ufficio, attrezzatura tecnica, calcolatori elettroici etc.**											
	CP	1.420.256,98	853.120,78	2.273.377,76	0,00	1.007.305,10	1.266.072,66	1.005.609,10	1.696,00	861.858,39	143.750,71	677.961,19	183.897,20
	RS	271.915,77	52.883,07	324.798,84	-10.319,04	314.479,80		314.479,80	0,00	310.674,04	3.805,76	279.835,06	30.838,98
	CS	1.545.179,04	638.251,59	2.183.430,63				1.320.088,90	1.320.088,90			957.796,25	214.736,18
U 1.1.3.009.		**Manutenzione, riparazione ed adattamento locali e relativi impianti**											
	CP	749.180,61	1.088.934,92	1.838.115,53	0,00	1.252.040,51	586.075,02	1.251.855,24	185,27	1.118.839,59	133.015,65	683.658,04	435.181,55
	RS	745.956,53	-60.205,19	685.751,34	-9.951,45	675.799,89		669.361,22	6.438,67	632.070,64	37.290,58	349.640,97	282.429,67
	CS	1.461.021,43	801.099,34	2.262.120,77				1.921.216,46	1.921.216,46			1.033.299,01	717.611,22
U 1.1.3.010.		**Manutenzione, riparazione e noleggio automezzi, macchine agricole, etc.**											
	CP	1.878.718,03	747.809,33	2.626.527,36	0,00	1.668.512,20	958.015,16	1.668.169,92	342,28	1.505.011,07	163.158,85	1.216.982,92	288.028,15
	RS	354.625,74	36.460,62	391.086,36	-15.515,92	375.570,44		374.067,15	1.503,29	372.207,96	1.859,19	351.588,58	20.619,38
	CS	1.939.448,25	737.325,48	2.676.773,73				2.042.237,07	2.042.237,07			1.568.571,50	308.647,53
U 1.1.3.011.		**Spese per accreditamento laboratori ed attività di servizio**											
	CP	11.088,00	7.000,00	18.088,00	0,00	17.716,48	371,52	17.716,48	0,00	17.716,48	0,00	15.616,48	2.100,00
	RS	0,00	983,14	983,14	0,00	983,14		983,14	0,00	983,14	0,00	983,14	0,00
	CS	11.088,00	7.983,14	19.071,14				18.699,62	18.699,62			16.599,62	2.100,00
U 1.1.3.012.		**Canoni vari (pulizia locali, vigilanza notturna, etc)**											
	CP	1.124.320,53	237.674,31	1.361.994,84	0,00	1.087.529,83	274.465,01	1.087.396,40	133,43	1.019.300,73	68.095,67	864.892,55	154.408,18
	RS	208.075,10	22.147,63	230.222,73	-11.310,94	218.911,79		218.911,79	0,00	218.788,04	123,75	198.123,82	20.664,22
	CS	1.284.567,63	244.369,03	1.528.936,66				1.306.308,19	1.306.308,19			1.063.016,37	175.072,40

C.R.A. CONSIGLIO PER LA RICERCA E SPERIMENTAZIONE IN AGRICOLTURA
Bilancio di verifica per CRAM - Esercizio 2006

Capitolo	Descrizione	Preventivo	Variazioni	Stanziato	Var. su Imp.	Impegnato	Da Impegnare	Assegnato	Da Assegnare	Liquidato	Da Liquidare	Pagato	Da Pagare
		1	2	3	4	5	3+4-5	6	5-6	7	6-7	8	7-8
USCITE													
U 1.1.3.013.	**Premi di assicurazioni contro rischi, incendio, furto, r.c.auto ed altro**												
	CP	392.696,05	110.943,68	503.639,73	0,00	390.683,25	112.956,48	389.894,66	788,59	397.943,62	-8.048,96	345.692,98	52.250,64
	RS	16.338,00	-4.966,83	11.371,17	-168,24	11.202,93		11.202,93	0,00	9.913,35	1.289,58	6.254,39	3.658,96
	CS	409.034,05	105.315,19	514.349,24				401.097,59	401.097,59			351.947,37	55.909,60
U 1.1.3.014.	**Fitti passivi ed oneri locativi**												
	CP	228.836,84	33.495,84	263.332,68	0,00	224.062,67	39.270,01	224.062,67	0,00	222.262,67	1.800,00	222.092,67	170,00
	RS	197.915,89	-42.394,53	155.521,36	-993,72	154.527,64		154.527,64	0,00	136.584,75	17.942,89	7.548,00	129.036,75
	CS	427.752,73	-139.860,44	287.892,29				378.590,31	378.590,31			229.640,67	129.206,75
U 1.1.3.015.	**Spese per elaborazione dati**												
	CP	25.300,00	20.231,00	45.531,00	0,00	19.022,80	26.508,20	19.022,80	0,00	9.022,79	10.000,01	7.522,79	1.500,00
	RS	0,00	633.159,07	633.159,07	-29.388,97	603.770,10		603.770,10	0,00	603.770,10	0,00	470.281,04	133.489,06
	CS	18.800,00	649.216,07	668.016,07				622.792,90	622.792,90			477.803,83	134.989,06
U 1.1.3.016.	**Spese cartografiche, classificazione terreni**												
	CP	1.370,00	9.529,00	10.899,00	0,00	7.624,00	3.275,00	7.624,00	0,00	7.624,00	0,00	6.514,00	1.110,00
	RS	0,00	0,00	0,00	0,00	0,00		0,00	0,00	0,00	0,00	0,00	0,00
	CS	1.370,00	6.915,00	8.285,00				7.624,00	7.624,00			6.514,00	1.110,00
U 1.1.3.017.	**Spese ed indennizzi a terzi per ricerche di laboratorio e di campagna**												
	CP	613.754,96	132.658,04	746.413,00	0,00	312.322,69	434.090,31	312.322,69	0,00	242.687,55	69.635,14	175.525,96	67.161,59
	RS	125.675,44	68.410,69	194.086,13	-16.227,50	177.858,63		177.858,63	0,00	177.858,63	0,00	167.570,63	10.288,00
	CS	678.252,65	75.566,73	753.819,38				490.181,32	490.181,32			343.096,59	77.449,59
U 1.1.3.018.	**Spese per attività divulgativa scambi culturali e iscrizioni a società scientifiche**												
	CP	599.657,16	8.066,01	607.723,17	0,00	141.676,23	466.046,94	141.676,23	0,00	126.847,66	14.828,57	108.550,60	18.297,06

C.R.A. CONSIGLIO PER LA RICERCA E SPERIMENTAZIONE IN AGRICOLTURA
Bilancio di verifica per CRAM - Esercizio 2006

Capitolo	Descrizione	Preventivo	Variazioni	Stanziato	Var. su Imp.	Impegnato	Da Impegnare	Assegnato	Da Assegnare	Liquidato	Da Liquidare	Pagato	Da Pagare
		1	2	3	4	5	3 + 4 - 5	6	5 - 6	7	6 - 7	8	7 - 8
USCITE													
	RS	36.041,27	32.989,96	69.031,23	-1.662,27	67.368,96		67.368,96	0,00	59.027,39	8.341,57	42.457,62	16.569,77
	CS	545.348,43	33.738,50	579.086,93				209.045,19	209.045,19			151.008,22	34.866,83
U 1.1.3.019.	**Spese per organizzazione e partecipazione a convegni, seminari, congressi, mostre, ed altre manifestazioni**												
	CP	276.494,96	288.598,39	565.093,35	0,00	216.773,81	348.319,54	216.773,81	0,00	201.748,78	15.025,03	193.345,09	8.403,69
	RS	30.790,85	-22.981,28	7.809,57	-2,22	7.807,35		7.807,35	0,00	7.807,35	0,00	6.775,85	1.031,50
	CS	280.508,47	210.677,09	491.185,56				224.581,16	224.581,16			200.120,94	9.435,19
U 1.1.3.020.	**Contratti di collaborazione occasionale**												
	CP	56.494,45	104.554,41	161.048,86	0,00	63.347,33	97.701,53	63.347,33	0,00	54.297,33	9.050,00	51.380,87	2.916,46
	RS	4.850,00	-2.350,00	2.500,00	0,00	2.500,00		2.500,00	0,00	2.500,00	0,00	2.500,00	0,00
	CS	61.344,45	92.879,41	154.223,86				65.847,33	65.847,33			53.880,87	2.916,46
U 1.1.3.021.	**Corrispettivi per prestazioni professionali e rimborsi spese**												
	CP	5.750.951,91	-956.322,88	4.794.629,03	0,00	2.079.151,89	2.715.477,14	2.077.884,69	1.267,20	1.659.919,32	417.965,37	1.344.783,78	315.135,54
	RS	1.201.289,24	168.367,24	1.369.656,48	-83.102,35	1.286.554,13		1.284.560,39	1.993,74	1.267.710,79	16.849,60	1.000.097,85	267.612,94
	CS	5.328.672,60	-380.433,10	4.948.239,50				3.362.445,08	3.362.445,08			2.344.881,63	582.748,48
U 1.1.3.022.	**Spese per concorsi, funz. commissioni, comitati, etc.**												
	CP	349.555,51	-93.658,34	255.897,17	0,00	74.590,13	181.307,04	72.790,13	1.800,00	64.154,83	8.635,30	56.551,22	7.603,61
	RS	12.222,23	-4.491,99	7.730,24	0,00	7.730,24		7.730,24	0,00	7.280,24	450,00	7.280,24	0,00
	CS	270.207,74	-10.482,58	259.725,16				80.520,37	80.520,37			63.831,46	7.603,61
U 1.1.3.023.	**Oneri previdenziali connessi al funzionamento commissioni e comitati e concorsi**												
	CP	1.000,00	0,00	1.000,00	0,00	0,00	1.000,00	0,00	0,00	0,00	0,00	0,00	0,00
	RS	0,00	0,00	0,00	0,00	0,00		0,00	0,00	0,00	0,00	0,00	0,00
	CS	1.000,00	0,00	1.000,00				0,00	0,00			0,00	0,00

C.R.A. CONSIGLIO PER LA RICERCA E SPERIMENTAZIONE IN AGRICOLTURA
Bilancio di verifica per CRAM - Esercizio 2006

Capitolo	Descrizione	Preventivo	Variazioni	Stanziato	Var. su Imp.	Impegnato	Da Impegnare	Assegnato	Da Assegnare	Liquidato	Da Liquidare	Pagato	Da Pagare
		1	2	3	4	5	3 + 4 - 5	6	5 - 6	7	6 - 7	8	7 - 8
USCITE													
	CP	1.500,00	10.200,00	11.700,00	0,00	11.546,40	153,60	11.546,40	0,00	11.546,40	0,00	1.346,40	10.200,00
	RS	1.200,00	68,34	1.268,34	0,00	1.268,34		1.268,34	0,00	1.268,34	0,00	1.268,34	0,00
	CS	2.700,00	10.268,34	12.968,34				12.814,74	12.814,74			2.614,74	10.200,00
U 1.1.3.025.	**Dlgs. 626/94 Oneri connessi all'informazione e alla formazione**												
	CP	15.000,00	-2.504,00	12.496,00	0,00	10.127,39	2.368,61	10.127,39	0,00	5.098,71	5.028,68	893,31	4.205,40
	RS	0,00	136.186,98	136.186,98	-3.928,61	132.258,37		132.258,37	0,00	131.765,40	492,97	124.270,63	7.494,77
	CS	15.000,00	133.682,98	148.682,98				142.385,76	142.385,76			125.163,94	11.700,17
U 1.1.3.026.	**Spese per ricognizione e valutazione straordinaria del patrimonio**												
	CP	0,00	5.000,00	5.000,00	0,00	0,00	5.000,00	0,00	0,00	0,00	0,00	0,00	0,00
	RS	0,00	6.036,48	6.036,48	-2.489,79	3.546,69		3.546,69	0,00	3.546,69	0,00	3.546,69	0,00
	CS	0,00	11.036,48	11.036,48				3.546,69	3.546,69			3.546,69	0,00
U 1.1.3.027.	**Spese di rappresentanza**												
	CP	84.107,79	12.711,69	96.819,48	0,00	39.018,26	57.801,22	39.018,26	0,00	61.486,30	-22.468,04	33.413,00	28.073,30
	RS	142,65	1.367,15	1.509,80	-7,00	1.502,80		1.502,80	0,00	1.502,80	0,00	905,28	597,52
	CS	83.216,44	5.482,06	88.698,50				40.521,06	40.521,06			34.318,28	28.670,82
U 1.1.3.028.	**Spese pubblicitarie**												
	CP	390.015,48	-384.489,39	5.526,09	0,00	446,28	5.079,81	446,28	0,00	446,28	0,00	446,28	0,00
	RS	119.415,71	-99.422,53	19.993,18	-301,21	19.691,97		19.691,97	0,00	19.691,97	0,00	15.472,34	4.219,63
	CS	334.873,00	-430.827,14	-95.954,14				20.138,25	20.138,25			15.918,62	4.219,63
U 1.1.3.029.	**Spese per sistemazione terreni**												
	CP	89.202,24	56.439,05	145.641,29	0,00	106.508,94	39.132,35	106.508,94	0,00	92.977,66	13.531,28	70.939,87	22.037,79
	RS	670.959,58	-637.158,53	33.801,05	-29,01	33.772,04		33.772,04	0,00	33.772,04	0,00	32.201,25	1.570,79

C.R.A. CONSIGLIO PER LA RICERCA E SPERIMENTAZIONE IN AGRICOLTURA
Bilancio di verifica per CRAM - Esercizio 2006

Capitolo	Descrizione	Preventivo	Variazioni	Stanziato	Var. su Imp.	Impegnato	Da Impegnare	Assegnato	Da Assegnare	Liquidato	Da Liquidare	Pagato	Da Pagare
		1	2	3	4	5	3 + 4 - 5	6	5 - 6	7	6 - 7	8	7 - 8
USCITE													
	CS	650.221,22	-580.601,02	69.620,20				140.280,98	140.280,98			103.141,12	23.608,58
U 1.2.1.001.	**Borse di studio**												
	CP	1.380.115,92	488.570,68	1.868.686,60	0,00	716.962,56	1.151.724,04	716.962,56	0,00	731.866,21	-14.903,65	593.866,25	137.999,96
	RS	1.642.356,65	536.465,41	2.178.822,06	-57.330,60	2.121.491,46		2.121.491,46	0,00	1.659.018,35	462.473,11	1.272.603,01	386.415,34
	CS	2.729.827,45	743.603,25	3.473.430,70				2.838.454,02	2.838.454,02			1.866.469,26	524.415,30
U 1.2.1.002.	**Assegni di ricerca**												
	CP	3.483.222,41	2.151.254,68	5.634.477,09	0,00	2.131.952,59	3.502.524,50	2.131.952,59	0,00	1.883.869,32	248.083,27	1.690.763,69	193.105,63
	RS	307.418,82	209.780,85	517.199,67	-17.973,81	499.225,86		499.225,86	0,00	411.641,92	87.583,94	253.466,34	158.175,58
	CS	2.994.990,63	1.174.083,73	4.169.074,36				2.631.178,45	2.631.178,45			1.944.230,03	351.281,21
U 1.2.1.003.	**Dottorati di ricerca**												
	CP	128.728,34	0,00	128.728,34	0,00	43.034,56	85.693,78	43.034,56	0,00	43.034,56	0,00	43.034,56	0,00
	RS	0,00	0,00	0,00	0,00	0,00		0,00	0,00	0,00	0,00	0,00	0,00
	CS	128.728,34	0,00	128.728,34				43.034,56	43.034,56			43.034,56	0,00
U 1.2.1.004.	**Collaborazioni e consulenze per la ricerca**												
	CP	1.447.629,65	715.669,34	2.163.298,99	0,00	1.023.784,98	1.139.514,01	1.023.784,98	0,00	508.102,90	515.682,08	396.925,44	111.177,46
	RS	3.072.194,36	-3.042.233,88	29.960,48	0,00	29.960,48		29.960,48	0,00	29.960,48	0,00	29.960,48	0,00
	CS	4.480.488,16	-2.828.320,54	1.652.167,62				1.053.745,46	1.053.745,46			426.885,92	111.177,46
U 1.2.1.005.	**Oneri previdenziali connessi alle collaborazioni**												
	CP	92.565,59	7.239,17	99.804,76	0,00	17.583,72	82.221,04	17.583,72	0,00	17.583,72	0,00	17.583,72	0,00
	RS	1.436,07	-709,31	726,76	-106,74	620,02		620,02	0,00	620,02	0,00	620,02	0,00
	CS	82.865,22	-20.799,70	62.065,52				18.203,74	18.203,74			18.203,74	0,00
U 1.2.2.002.	**Alle regioni**												

C.R.A. CONSIGLIO PER LA RICERCA E SPERIMENTAZIONE IN AGRICOLTURA
Bilancio di verifica per CRAM - Esercizio 2006

Capitolo	Descrizione	Preventivo	Variazioni	Stanziato	Var. su Imp.	Impegnato	Da Impegnare	Assegnato	Da Assegnare	Liquidato	Da Liquidare	Pagato	Da Pagare
		1	2	3	4	5	3 + 4 - 5	6	5 - 6	7	6 - 7	8	7 - 8
USCITE													
	CP	0,00	73.000,00	73.000,00	0,00	58.000,00	15.000,00	58.000,00	0,00	29.000,00	29.000,00	29.000,00	0,00
	RS	0,00	0,00	0,00	0,00	0,00		0,00	0,00	0,00	0,00	0,00	0,00
	CS	0,00	73.000,00	73.000,00				58.000,00	58.000,00			29.000,00	0,00
U 1.2.2.004.	**Ad altri enti del settore pubblico e privati**												
	CP	6.629.314,02	-618.529,35	6.010.784,67	0,00	3.159.329,72	2.851.454,95	3.144.125,27	15.204,45	2.444.103,67	700.021,60	1.813.806,42	630.297,25
	RS	4.724.198,20	-734.443,58	3.989.754,62	-55.477,76	3.934.276,86		3.934.276,86	0,00	3.537.040,70	397.236,16	1.773.974,48	1.763.066,22
	CS	8.839.040,92	-1.901.849,75	6.937.191,17				7.078.402,13	7.078.402,13			3.587.780,90	2.393.363,47
U 1.2.2.005.	**Altri trasferimenti passivi**												
	CP	1.711.509,72	555.552,78	2.267.062,50	0,00	612.405,25	1.654.657,25	567.405,25	45.000,00	283.525,37	283.879,88	225.817,25	57.708,12
	RS	5.790.048,22	2.815.788,16	8.605.836,38	-72.294,09	8.533.542,29		8.533.542,29	0,00	7.898.901,06	634.641,23	1.673.128,55	6.225.772,51
	CS	7.348.107,94	3.063.557,24	10.411.665,18				9.100.947,54	9.100.947,54			1.898.945,80	6.283.480,63
U 1.2.2.006.	**Trasferimento allo stato per il raggiungimento degli obiettivi di finanza pubblica**												
	CP	1.356.844,70	573.006,84	1.929.851,54	0,00	1.929.851,54	0,00	1.929.851,54	0,00	1.929.851,54	0,00	1.929.851,54	0,00
	RS	691.899,90	0,00	691.899,90	0,00	691.899,90		691.899,90	0,00	691.899,90	0,00	691.899,90	0,00
	CS	2.048.744,60	573.006,84	2.621.751,44				2.621.751,44	2.621.751,44			2.621.751,44	0,00
U 1.2.3.001.	**Interessi passivi su conti correnti bancari**												
	CP	1.000,00	-500,00	500,00	0,00	0,00	500,00	0,00	0,00	0,00	0,00	0,00	0,00
	RS	0,00	826,14	826,14	0,00	826,14		826,14	0,00	826,14	0,00	826,14	0,00
	CS	1.000,00	326,14	1.326,14				826,14	826,14			826,14	0,00
U 1.2.3.002.	**Spese e commissioni bancarie**												
	CP	46.590,00	-3.994,57	42.595,43	0,00	16.012,45	26.582,98	16.001,95	10,50	15.337,66	664,29	14.689,85	647,81
	RS	7.246,82	104,29	7.351,11	-109,72	7.241,39		7.241,39	0,00	6.686,18	555,21	6.686,18	0,00
	CS	53.686,82	-6.390,28	47.296,54				23.243,34	23.243,34			21.376,03	647,81

C.R.A. CONSIGLIO PER LA RICERCA E SPERIMENTAZIONE IN AGRICOLTURA
Bilancio di verifica per CRAM - Esercizio 2006

Capitolo	Descrizione	Preventivo	Variazioni	Stanziato	Var. su Imp.	Impegnato	Da Impegnare	Assegnato	Da Assegnare	Liquidato	Da Liquidare	Pagato	Da Pagare
		1	2	3	4	5	3 + 4 - 5	6	5 - 6	7	6 - 7	8	7 - 8
USCITE													
U 1.2.3.003.	**Interessi su mutui**												
	CP	2.100,00	-2.000,00	100,00	0,00	0,00	100,00	0,00	0,00	0,00	0,00	0,00	0,00
	RS	66,67	0,00	66,67	0,00	66,67		66,67	0,00	33,33	33,34	33,33	0,00
	CS	2.166,67	-2.000,00	166,67				66,67	66,67			33,33	0,00
U 1.2.4.001.	**Imposte, tasse e tributi vari**												
	CP	3.825.884,40	1.664.949,23	5.490.833,63	0,00	3.514.338,33	1.976.495,30	3.512.134,53	2.203,80	3.208.740,57	303.393,96	3.091.323,74	117.416,83
	RS	327.808,08	-345,50	327.462,58	-60.670,22	266.792,36		266.791,36	1,00	223.654,03	43.137,33	183.891,36	39.762,67
	CS	3.793.708,64	1.373.630,00	5.167.338,64				3.778.925,89	3.778.925,89			3.275.215,10	157.179,50
U 1.2.5.001.	**Restituzioni e rimborsi diversi**												
	CP	395.425,15	487.865,03	883.290,18	0,00	22.630,90	860.659,28	22.630,90	0,00	20.230,90	2.400,00	20.230,90	0,00
	RS	355.807,23	-94,42	355.712,81	0,00	355.712,81		355.712,81	0,00	355.712,81	0,00	190.639,16	165.073,65
	CS	745.232,38	535.320,66	1.280.553,04				378.343,71	378.343,71			210.870,06	165.073,65
U 1.2.6.001.	**Spese per liti, arbitraggi, risarcimenti ed accessori**												
	CP	0,00	1.900,00	1.900,00	0,00	1.883,12	16,88	1.883,12	0,00	1.883,12	0,00	883,12	1.000,00
	RS	6.441,09	1.009,35	7.450,44	0,00	7.450,44		7.450,44	0,00	7.450,44	0,00	7.450,44	0,00
	CS	6.441,09	2.909,35	9.350,44				9.333,56	9.333,56			8.333,56	1.000,00
U 1.2.6.002.	**Fondo di riserva**												
	CP	0,00	57.223,42	57.223,42	0,00	0,00	57.223,42	0,00	0,00	0,00	0,00	0,00	0,00
	RS	0,00	0,00	0,00	0,00	0,00		0,00	0,00	0,00	0,00	0,00	0,00
	CS	0,00	57.223,42	57.223,42				0,00	0,00			0,00	0,00
U 1.2.6.003.	**Oneri vari straordinari**												
	CP	41.409,00	-15.920,00	25.489,00	0,00	18.972,63	6.516,37	18.972,63	0,00	14.933,43	4.039,20	12.412,04	2.521,39

C.R.A. CONSIGLIO PER LA RICERCA E SPERIMENTAZIONE IN AGRICOLTURA
Bilancio di verifica per CRAM - Esercizio 2006

Capitolo	Descrizione	Preventivo	Variazioni	Stanziato	Var. su Imp.	Impegnato	Da Impegnare	Assegnato	Da Assegnare	Liquidato	Da Liquidare	Pagato	Da Pagare
		1	2	3	4	5	3+4-5	6	5-6	7	6-7	8	7-8
USCITE													
	RS	22.235,20	1.148,42	23.383,62	0,00	23.383,62		23.383,62	0,00	18.583,62	4.800,00	15.646,02	2.937,60
	CS	63.644,20	-14.771,58	48.872,62				42.356,25	42.356,25			28.058,06	5.458,99
U 1.2.6.004.	**Spese di realizzo entrate**												
	CP	0,00	160,00	160,00	0,00	0,00	160,00	0,00	0,00	0,00	0,00	0,00	0,00
	RS	0,00	0,00	0,00	0,00	0,00		0,00	0,00	0,00	0,00	0,00	0,00
	CS	0,00	160,00	160,00				0,00	0,00			0,00	0,00
U 1.2.6.005.	**Altre spese non classificabili**												
	CP	369.355,14	4.317,37	373.672,51	0,00	219.232,09	154.440,42	219.232,09	0,00	82.821,84	136.410,25	63.135,91	19.685,93
	RS	21.867,66	15.823,18	37.690,84	-1.589,00	36.101,84		36.101,84	0,00	34.849,04	1.252,80	34.181,60	667,44
	CS	260.396,80	93.546,55	353.943,35				255.333,93	255.333,93			97.317,51	20.353,37
U 1.2.6.006.	**Fondo rischi ed oneri art. 17 del RAC**												
	CP	23.737,00	0,00	23.737,00	0,00	0,00	23.737,00	0,00	0,00	0,00	0,00	0,00	0,00
	RS	0,00	0,00	0,00	0,00	0,00		0,00	0,00	0,00	0,00	0,00	0,00
	CS	20.737,00	0,00	20.737,00				0,00	0,00			0,00	0,00
U 1.2.6.007.	**Fondo di riserva per uscite impreviste art. 15 del RAC**												
	CP	419.728,99	60.112,57	479.841,56	0,00	0,00	479.841,56	0,00	0,00	0,00	0,00	0,00	0,00
	RS	0,00	0,00	0,00	0,00	0,00		0,00	0,00	0,00	0,00	0,00	0,00
	CS	301.728,99	64.637,18	366.366,17				0,00	0,00			0,00	0,00
U 1.2.6.010.	**Fondo per adeguamenti Dlgs. 626/94**												
	CP	4.800,00	17.700,00	22.500,00	0,00	22.461,42	38,58	22.461,42	0,00	7.461,42	15.000,00	7.461,42	0,00
	RS	0,00	6.654,52	6.654,52	0,00	6.654,52		6.654,52	0,00	5.184,52	1.470,00	5.184,52	0,00
	CS	4.800,00	24.354,52	29.154,52				29.115,94	29.115,94			12.645,94	0,00

C.R.A. CONSIGLIO PER LA RICERCA E SPERIMENTAZIONE IN AGRICOLTURA
Bilancio di verifica per CRAM - Esercizio 2006

Capitolo	Descrizione	Preventivo	Variazioni	Stanziato	Var. su Imp.	Impegnato	Da Impegnare	Assegnato	Da Assegnare	Liquidato	Da Liquidare	Pagato	Da Pagare
		1	2	3	4	5	3 + 4 - 5	6	5 - 6	7	6 - 7	8	7 - 8
USCITE													
	CP	35.260,00	500,00	35.760,00	0,00	32.489,86	3.270,14	32.489,86	0,00	32.489,86	0,00	32.489,86	0,00
	RS	0,00	0,00	0,00	0,00	0,00		0,00	0,00	0,00	0,00	0,00	0,00
	CS	35.260,00	500,00	35.760,00				32.489,86	32.489,86			32.489,86	0,00
U 1.4.2.001.	**Quote dell'esercizio per accantonamento di fine rapporto**												
	CP	22.800,00	33.284,83	56.084,83	0,00	53.664,56	2.420,27	53.664,56	0,00	53.664,56	0,00	53.112,62	551,94
	RS	0,00	0,00	0,00	0,00	0,00		0,00	0,00	0,00	0,00	0,00	0,00
	CS	22.800,00	33.284,83	56.084,83				53.664,56	53.664,56			53.112,62	551,94
U 2.1.1.001.	**Acquisto terreni**												
	CP	414.325,72	18.000,00	432.325,72	0,00	9.932,72	422.393,00	9.932,72	0,00	9.932,72	0,00	9.932,72	0,00
	RS	3.000,00	-3.000,00	0,00	0,00	0,00		0,00	0,00	0,00	0,00	0,00	0,00
	CS	193.364,93	15.000,00	208.364,93				9.932,72	9.932,72			9.932,72	0,00
U 2.1.1.002.	**Acquisto Edifici**												
	CP	28.591,00	-28.591,00	0,00	0,00	0,00	0,00	0,00	0,00	0,00	0,00	0,00	0,00
	RS	38.000,00	-35.559,54	2.440,46	-1,83	2.438,63		2.438,63	0,00	2.438,63	0,00	420,00	2.018,63
	CS	38.000,00	-64.152,37	-26.152,37				2.438,63	2.438,63			420,00	2.018,63
U 2.1.1.003.	**Spese per progettazioni e costruzioni immobili**												
	CP	289.075,95	0,00	289.075,95	0,00	0,00	289.075,95	0,00	0,00	0,00	0,00	0,00	0,00
	RS	1.996.490,54	559.041,57	2.555.532,11	0,00	2.555.532,11		2.509.220,28	46.311,83	508.133,23	2.001.087,05	508.133,23	0,00
	CS	2.285.566,49	559.041,57	2.844.608,06				2.509.220,28	2.509.220,28			508.133,23	0,00
U 2.1.1.004.	**Acquisto di diritti reali**												
	CP	0,00	0,00	0,00	0,00	0,00	0,00	0,00	0,00	0,00	0,00	0,00	0,00
	RS	0,00	0,00	0,00	0,00	0,00		0,00	0,00	0,00	0,00	0,00	0,00

C.R.A. CONSIGLIO PER LA RICERCA E SPERIMENTAZIONE IN AGRICOLTURA
Bilancio di verifica per CRAM - Esercizio 2006

Capitolo	Descrizione	Preventivo	Variazioni	Stanziato	Var. su Imp.	Impegnato	Da Impegnare	Assegnato	Da Assegnare	Liquidato	Da Liquidare	Pagato	Da Pagare
		1	2	3	4	5	3+4-5	6	5-6	7	6-7	8	7-8
USCITE													
	CS	0,00	0,00	0,00				0,00	0,00			0,00	0,00
U 2.1.1.005.				**Ricostruzione, ripristino, trasformazione immobili e relative progettazioni (realizzazioni di impianti fissi)**									
	CP	13.080.370,99	1.588.027,14	14.668.398,13	0,00	5.304.828,17	9.363.569,96	5.302.828,17	2.000,00	4.832.913,55	469.914,62	4.267.388,88	565.524,67
	RS	3.891.429,03	-284.060,71	3.607.368,32	-79.458,61	3.527.909,71		3.487.909,71	40.000,00	2.458.039,02	1.029.870,69	2.041.997,94	416.041,08
	CS	10.143.327,23	3.292.029,15	13.435.356,38				8.790.737,88	8.790.737,88			6.309.386,82	981.565,75
U 2.1.1.006.				**Spese per miglioramenti fondiari**									
	CP	343.160,97	-6.023,15	337.157,82	0,00	56.027,08	281.130,74	56.027,08	0,00	30.007,41	26.019,67	23.739,05	6.268,36
	RS	234.800,00	23.275,30	258.075,30	-59.224,19	198.851,11		198.851,11	0,00	194.991,51	3.859,60	192.590,43	2.401,08
	CS	577.960,97	17.252,15	595.233,12				254.878,19	254.878,19			216.329,48	8.669,44
U 2.1.2.001.				**Acquisto mobili, arredi, macchine d'ufficio**									
	CP	347.909,76	464.631,46	812.541,22	0,00	483.537,50	329.003,72	483.537,50	0,00	356.139,86	127.397,64	264.914,84	91.225,02
	RS	677.843,25	-300.740,95	377.102,30	-7.735,96	369.366,34		364.497,87	4.868,47	364.497,87	0,00	323.012,82	41.485,05
	CS	1.004.753,01	155.546,71	1.160.299,72				848.035,37	848.035,37			587.927,66	132.710,07
U 2.1.2.002.				**Acquisto libri e pubblicazioni per la biblioteca**									
	CP	450.313,51	122.160,32	572.473,83	0,00	458.039,28	114.434,55	456.575,61	1.463,67	372.123,92	84.451,69	357.001,62	15.122,30
	RS	268.124,95	104.961,89	373.086,84	-50.522,81	322.564,03		322.238,27	325,76	299.893,15	22.345,12	274.285,40	25.607,75
	CS	703.399,88	194.380,21	897.780,09				778.813,88	778.813,88			631.287,02	40.730,05
U 2.1.2.003.				**Acquisto macchine, attrezzi scientifici ed attrezzature tecniche**									
	CP	5.371.909,28	1.606.921,88	6.978.831,16	0,00	5.246.459,22	1.732.371,94	5.243.294,87	3.164,35	3.730.603,14	1.512.691,73	2.739.641,82	990.961,32
	RS	1.840.197,92	449.786,24	2.289.984,16	-35.530,03	2.254.454,13		2.183.308,41	71.145,72	2.179.790,97	3.517,44	2.081.961,72	97.829,25
	CS	6.185.292,37	1.907.816,59	8.093.108,96				7.426.603,28	7.426.603,28			4.821.603,54	1.088.790,57
U 2.1.2.004.				**Acquisto macchine ed attrezzature agricole**									

C.R.A. CONSIGLIO PER LA RICERCA E SPERIMENTAZIONE IN AGRICOLTURA
Bilancio di verifica per CRAM - Esercizio 2006

Capitolo	Descrizione	Preventivo	Variazioni	Stanziato	Var. su Imp.	Impegnato	Da Impegnare	Assegnato	Da Assegnare	Liquidato	Da Liquidare	Pagato	Da Pagare
		1	2	3	4	5	3 + 4 - 5	6	5 - 6	7	6 - 7	8	7 - 8
U S C I T E													
	CP	483.965,54	471.226,76	955.192,30	0,00	670.353,92	284.838,38	670.353,92	0,00	553.712,92	116.641,00	338.849,42	214.863,50
	RS	127.443,65	132.169,66	259.613,31	-43.688,97	215.924,34		215.924,34	0,00	215.924,34	0,00	208.322,20	7.602,14
	CS	583.113,19	629.896,42	1.213.009,61				886.278,26	886.278,26			547.171,62	222.465,64
U 2.1.2.005.	**Acquisto automezzi**												
	CP	116.000,00	78.964,15	194.964,15	0,00	19.700,00	175.264,15	19.700,00	0,00	0,00	19.700,00	0,00	0,00
	RS	0,00	16.570,00	16.570,00	0,00	16.570,00		16.570,00	0,00	16.570,00	0,00	16.570,00	0,00
	CS	116.000,00	95.534,15	211.534,15				36.270,00	36.270,00			16.570,00	0,00
U 2.1.2.006.	**Acquisto bestiame**												
	CP	226.125,00	125.020,00	351.145,00	0,00	105.158,25	245.986,75	105.158,25	0,00	103.504,66	1.653,59	48.034,41	55.470,25
	RS	1.033,00	87.319,91	88.352,91	-4.029,70	84.323,21		84.323,21	0,00	84.323,21	0,00	84.323,21	0,00
	CS	132.158,00	232.169,91	364.327,91				189.481,46	189.481,46			132.357,62	55.470,25
U 2.1.2.007.	**Ripristino, trasformazione, manutenzione straordinaria impianti, attrezzi e macchinari**												
	CP	360.144,16	679.577,77	1.039.721,93	0,00	834.860,22	204.861,71	834.860,22	0,00	522.569,52	312.290,70	287.951,53	234.617,99
	RS	163.561,48	-61.711,84	101.849,64	-2.064,00	99.785,64		99.785,64	0,00	66.875,39	32.910,25	48.583,55	18.291,84
	CS	361.714,24	315.281,59	676.995,83				934.645,86	934.645,86			336.535,08	252.909,83
U 2.1.2.009.	**Acquisto licenza d'uso, software**												
	CP	21.250,00	65.139,40	86.389,40	0,00	56.575,47	29.813,93	56.575,47	0,00	37.386,87	19.188,60	19.740,87	17.646,00
	RS	9.500,00	-3.672,90	5.827,10	0,00	5.827,10		5.827,10	0,00	5.827,10	0,00	4.527,50	1.299,60
	CS	29.750,00	52.216,50	81.966,50				62.402,57	62.402,57			24.268,37	18.945,60
U 2.1.2.010.	**Brevetti e invenzioni**												
	CP	0,00	18.500,00	18.500,00	0,00	12.030,00	6.470,00	12.030,00	0,00	12.030,00	0,00	0,00	12.030,00
	RS	0,00	0,00	0,00	0,00	0,00		0,00	0,00	0,00	0,00	0,00	0,00
	CS	0,00	18.500,00	18.500,00				12.030,00	12.030,00			0,00	12.030,00

C.R.A. CONSIGLIO PER LA RICERCA E SPERIMENTAZIONE IN AGRICOLTURA
Bilancio di verifica per CRAM - Esercizio 2006

Capitolo	Descrizione	Preventivo	Variazioni	Stanziato	Var. su Imp.	Impegnato	Da Impegnare	Assegnato	Da Assegnare	Liquidato	Da Liquidare	Pagato	Da Pagare
		1	2	3	4	5	3 + 4 - 5	6	5 - 6	7	6 - 7	8	7 - 8
USCITE													
U 2.1.3.003.	**Acquisti titoli emessi o garantiti dallo Stato ed assimilati**												
CP		0,00	0,00	0,00	0,00	0,00	0,00	0,00	0,00	0,00	0,00	0,00	0,00
RS		0,00	0,00	0,00	0,00	0,00		0,00	0,00	0,00	0,00	0,00	0,00
CS		0,00	0,00	0,00				0,00	0,00			0,00	0,00
U 2.1.3.004.	**Depositi in buoni postali**												
CP		0,00	0,00	0,00	0,00	0,00	0,00	0,00	0,00	0,00	0,00	0,00	0,00
RS		0,00	0,00	0,00	0,00	0,00		0,00	0,00	0,00	0,00	0,00	0,00
CS		0,00	0,00	0,00				0,00	0,00			0,00	0,00
U 2.1.3.005.	**Acquisto di altri titoli di credito**												
CP		0,00	0,00	0,00	0,00	0,00	0,00	0,00	0,00	0,00	0,00	0,00	0,00
RS		0,00	0,00	0,00	0,00	0,00		0,00	0,00	0,00	0,00	0,00	0,00
CS		0,00	0,00	0,00				0,00	0,00			0,00	0,00
U 2.1.5.001.	**Indennità di anzianità e similari al personale cessato dal servizio**												
CP		77.930,97	463.254,99	541.185,96	0,00	529.411,68	11.774,28	529.411,68	0,00	503.514,72	25.896,96	503.514,72	0,00
RS		17.501,12	41.284,51	58.785,63	0,00	58.785,63		58.785,63	0,00	58.785,63	0,00	41.021,76	17.763,87
CS		95.432,09	504.539,50	599.971,59				588.197,31	588.197,31			544.536,48	17.763,87
U 2.2.1.001.	**Mutui**												
CP		0,00	0,00	0,00	0,00	0,00	0,00	0,00	0,00	0,00	0,00	0,00	0,00
RS		0,00	0,00	0,00	0,00	0,00		0,00	0,00	0,00	0,00	0,00	0,00
CS		0,00	0,00	0,00				0,00	0,00			0,00	0,00
U 2.2.2.002.	**Restituzione di anticipazioni e cassa all'Istituto tesoriere**												
CP		0,00	0,00	0,00	0,00	0,00	0,00	0,00	0,00	0,00	0,00	0,00	0,00

C.R.A. CONSIGLIO PER LA RICERCA E SPERIMENTAZIONE IN AGRICOLTURA
Bilancio di verifica per CRAM - Esercizio 2006

Capitolo	Descrizione	Preventivo	Variazioni	Stanziato	Var. su Imp.	Impegnato	Da Impegnare	Assegnato	Da Assegnare	Liquidato	Da Liquidare	Pagato	Da Pagare
		1	2	3	4	5	3 + 4 - 5	6	5 - 6	7	6 - 7	8	7 - 8
USCITE													
	RS	0,00	0,00	0,00	0,00	0,00		0,00	0,00	0,00	0,00	0,00	0,00
	CS	0,00	0,00	0,00				0,00	0,00			0,00	0,00
U 2.2.4.001.	**Restituzione alle gestioni autonome di anticipazioni**												
	CP	0,00	0,00	0,00	0,00	0,00	0,00	0,00	0,00	0,00	0,00	0,00	0,00
	RS	0,00	0,00	0,00	0,00	0,00		0,00	0,00	0,00	0,00	0,00	0,00
	CS	0,00	0,00	0,00				0,00	0,00			0,00	0,00
U 2.2.5.001.	**Estinzione di debiti diversi**												
	CP	0,00	0,00	0,00	0,00	0,00	0,00	0,00	0,00	0,00	0,00	0,00	0,00
	RS	0,00	1.239,50	1.239,50	0,00	1.239,50		1.239,50	0,00	309,87	929,63	309,87	0,00
	CS	0,00	1.239,50	1.239,50				1.239,50	1.239,50			309,87	0,00
U 4.1.1.001.	**Ritenute erariali**												
	CP	3.180.380,93	70.000,00	3.250.380,93	0,00	3.177.046,24	73.334,69	3.176.246,04	800,20	3.164.781,51	11.464,53	3.136.605,61	28.175,90
	RS	118.397,90	-6.643,49	111.754,41	-34.811,71	76.942,70		76.942,70	0,00	76.942,50	0,20	75.835,54	1.106,96
	CS	3.278.778,83	63.100,03	3.341.878,86				3.253.188,74	3.253.188,74			3.212.441,15	29.282,86
U 4.1.1.002.	**Ritenute previdenziali e assistenziali**												
	CP	1.785.061,35	69.500,00	1.854.561,35	0,00	1.629.698,68	224.862,67	1.629.698,68	0,00	1.529.567,88	100.130,80	1.214.111,70	315.456,18
	RS	215.755,99	317.214,11	532.970,10	-38.201,06	494.769,04		494.769,04	0,00	468.883,24	25.885,80	409.755,12	59.128,12
	CS	1.965.108,17	390.004,37	2.355.112,54				2.124.467,72	2.124.467,72			1.623.866,82	374.584,30
U 4.1.1.003.	**Ritenute diverse**												
	CP	74.764,48	1.000,00	75.764,48	0,00	89.819,11	-14.054,63	89.819,11	0,00	72.055,61	17.763,50	65.423,68	6.631,93
	RS	190,00	39.701,32	39.891,32	-233,81	39.657,51		39.657,51	0,00	39.348,00	309,51	39.179,93	168,07
	CS	74.954,48	40.401,32	115.355,80				129.476,62	129.476,62			104.603,61	6.800,00

C.R.A. CONSIGLIO PER LA RICERCA E SPERIMENTAZIONE IN AGRICOLTURA
Bilancio di verifica per CRAM - Esercizio 2006

Capitolo	Descrizione	Preventivo	Variazioni	Stanziato	Var. su Imp.	Impegnato	Da Impegnare	Assegnato	Da Assegnare	Liquidato	Da Liquidare	Pagato	Da Pagare
		1	2	3	4	5	3+4-5	6	5-6	7	6-7	8	7-8
USCITE													
	CP	34.979,00	0,00	34.979,00	0,00	18.801,09	16.177,91	18.801,09	0,00	18.673,28	127,81	14.444,52	4.228,76
	RS	36.051,14	-6.578,55	29.472,59	-355,84	29.116,75		29.116,75	0,00	29.116,75	0,00	17.598,92	11.517,83
	CS	71.030,14	-8.928,55	62.101,59				47.917,84	47.917,84			32.043,44	15.746,59
U 4.1.1.005.				**Restituzione depositi cauzionali da terzi**									
	CP	11.341,28	13.500,00	24.841,28	0,00	21.118,21	3.723,07	21.118,21	0,00	21.118,21	0,00	21.118,21	0,00
	RS	762,47	607.920,92	608.683,39	-4.783,00	603.900,39		603.900,39	0,00	467.589,02	136.311,37	276.428,62	191.160,40
	CS	12.103,75	623.770,92	635.874,67				625.018,60	625.018,60			297.546,83	191.160,40
U 4.1.1.006.				**Anticipazioni a fondo economato**									
	CP	156.327,16	2.532,92	158.860,08	0,00	160.277,80	-1.417,72	160.277,80	0,00	160.277,80	0,00	160.277,80	0,00
	RS	10.329,14	194.206,40	204.535,54	-59,00	204.476,54		204.476,54	0,00	204.476,54	0,00	178.147,00	26.329,54
	CS	166.656,30	196.739,32	363.395,62				364.754,34	364.754,34			338.424,80	26.329,54
U 4.1.1.007.				**Anticipazioni S.O.P.**									
	CP	64.115,98	-1.032,92	63.083,06	0,00	51.303,06	11.780,00	51.303,06	0,00	51.303,06	0,00	51.303,06	0,00
	RS	146.248,60	-116.108,60	30.140,00	0,00	30.140,00		30.140,00	0,00	30.140,00	0,00	0,00	30.140,00
	CS	210.364,58	-117.141,52	93.223,06				81.443,06	81.443,06			51.303,06	30.140,00
U 4.1.1.008.				**Anticipazioni varie**									
	CP	349.100,00	214.393,72	563.493,72	0,00	240.284,08	323.209,64	240.284,08	0,00	226.185,00	14.099,08	109.071,26	117.113,74
	RS	179.990,53	657.667,31	837.657,84	-18.024,36	819.633,48		819.633,48	0,00	817.098,38	2.535,10	31.044,28	786.054,10
	CS	500.896,82	872.061,03	1.372.957,85				1.059.917,56	1.059.917,56			140.115,54	903.167,84
U 4.1.1.009.				**Partite in conto sospesi**									
	CP	1.286.863,93	8.903.168,34	10.190.032,27	0,00	11.517.020,49	-1.326.988,22	11.409.020,49	108.000,00	8.093.785,66	3.315.234,83	3.091.390,16	5.002.395,50
	RS	6.576.906,91	10.927,03	6.587.833,94	-114.909,03	6.472.924,91		6.472.924,91	0,00	5.393.680,53	1.079.244,38	2.017.934,09	3.375.746,44

C.R.A. CONSIGLIO PER LA RICERCA E SPERIMENTAZIONE IN AGRICOLTURA
Bilancio di verifica per CRAM - Esercizio 2006

Capitolo	Descrizione	Preventivo	Variazioni	Stanziato	Var. su Imp.	Impegnato	Da Impegnare	Assegnato	Da Assegnare	Liquidato	Da Liquidare	Pagato	Da Pagare
		1	2	3	4	5	3 + 4 - 5	6	5 - 6	7	6 - 7	8	7 - 8
USCITE													
	CS	5.899.145,33	4.480.120,33	10.379.265,66				17.881.945,40	17.881.945,40			5.109.324,25	8.378.141,94
Totali	**3. - DIREZIONE CENTRALE ATTIVITA' SCIENTIFICHE**												
	CP	110.144.188,00	48.408.736,17	158.552.923,17	0,00	90.540.664,81	68.012.258,36	90.311.669,44	228.995,37	75.820.769,73	14.490.899,71	62.593.175,83	13.227.593,90
	RS	42.862.421,49	3.597.051,09	46.459.472,58	-1.217.969,52	45.241.503,06		45.063.555,62	177.947,44	38.732.473,56	6.331.082,06	23.375.481,63	15.356.991,93
	CS	128.806.559,97	38.424.871,39	167.231.431,36					135.375.225,06	406.942,81		85.968.657,46	28.584.585,83

C.R.A. CONSIGLIO PER LA RICERCA E SPERIMENTAZIONE IN AGRICOLTURA
Bilancio di verifica per CRAM - Esercizio 2006

Capitolo	Descrizione	Preventivo	Variazioni	Stanziato	Var. su Imp.	Impegnato	Da Impegnare	Assegnato	Da Assegnare	Liquidato	Da Liquidare	Pagato	Da Pagare
		1	2	3	4	5	3+4-5	6	5-6	7	6-7	8	7-8
USCITE													
4. - DIREZIONE CENTRALE AFFARI GIURIDICI													
U 1.1.1.001.	**Compensi e indennità alla presidenza e Vice-Presidenza**												
	CP	237.250,00	-106.000,00	131.250,00	0,00	129.967,98	1.282,02	129.967,98	0,00	129.967,98	0,00	129.967,98	0,00
	RS	115.000,00	12.250,00	127.250,00	-5.000,00	122.250,00		122.250,00	0,00	122.250,00	0,00	122.250,00	0,00
	CS	352.250,00	-93.750,00	258.500,00				252.217,98	252.217,98			252.217,98	0,00
U 1.1.1.002.	**Compensi e indennità ai componenti il C.d.A.**												
	CP	521.500,00	-390.000,00	131.500,00	0,00	116.096,12	15.403,88	116.096,12	0,00	116.096,12	0,00	116.096,12	0,00
	RS	258.750,00	11.250,00	270.000,00	-11.250,00	258.750,00		258.750,00	0,00	75.934,23	182.815,77	75.934,23	0,00
	CS	780.250,00	-378.750,00	401.500,00				374.846,12	374.846,12			192.030,35	0,00
U 1.1.1.003.	**Compensi e indennità ai componenti il collegio dei revisori dei conti**												
	CP	218.640,00	-164.000,00	54.640,00	0,00	52.469,47	2.170,53	52.469,47	0,00	51.955,29	514,18	51.955,29	0,00
	RS	105.319,55	16.574,93	121.894,48	-21.130,03	100.764,45		100.764,45	0,00	20.446,65	80.317,80	20.446,65	0,00
	CS	323.959,55	-147.425,07	176.534,48				153.233,92	153.233,92			72.401,94	0,00
U 1.1.1.004.	**Indennità al magistrato della Corte dei Conti**												
	CP	10.000,00	0,00	10.000,00	0,00	1.030,00	8.970,00	1.030,00	0,00	1.030,00	0,00	1.030,00	0,00
	RS	5.000,00	0,00	5.000,00	0,00	5.000,00		5.000,00	0,00	0,00	5.000,00	0,00	0,00
	CS	15.000,00	0,00	15.000,00				6.030,00	6.030,00			1.030,00	0,00
U 1.1.1.005.	**Compensi e indennità ai componenti il Consiglio dei Dipartimenti**												
	CP	300.000,00	-187.000,00	113.000,00	0,00	75.000,00	38.000,00	75.000,00	0,00	56.250,00	18.750,00	56.250,00	0,00
	RS	50.000,00	25.000,00	75.000,00	-56.250,00	18.750,00		18.750,00	0,00	18.750,00	0,00	18.750,00	0,00
	CS	350.000,00	-162.000,00	188.000,00				93.750,00	93.750,00			75.000,00	0,00
U 1.1.1.012.	**Oneri previdenziali ed assistenziali relativi agli organi**												

C.R.A. CONSIGLIO PER LA RICERCA E SPERIMENTAZIONE IN AGRICOLTURA
Bilancio di verifica per CRAM - Esercizio 2006

Capitolo	Descrizione	Preventivo	Variazioni	Stanziato	Var. su Imp.	Impegnato	Da Impegnare	Assegnato	Da Assegnare	Liquidato	Da Liquidare	Pagato	Da Pagare
		1	2	3	4	5	3 + 4 - 5	6	5 - 6	7	6 - 7	8	7 - 8
U S C I T E													
	CP	120.000,00	0,00	120.000,00	0,00	13.026,44	106.973,56	13.026,44	0,00	13.026,44	0,00	13.026,44	0,00
	RS	0,00	0,00	0,00	0,00	0,00		0,00	0,00	0,00	0,00	0,00	0,00
	CS	120.000,00	0,00	120.000,00				13.026,44	13.026,44			13.026,44	0,00
U 1.1.1.013.	**Rimborso spese agli organi istituzionali**												
	CP	70.000,00	0,00	70.000,00	0,00	68.965,26	1.034,74	68.965,26	0,00	51.542,87	17.422,39	51.542,87	0,00
	RS	9.869,65	4.386,31	14.255,96	0,00	14.255,96		14.255,96	0,00	13.723,46	532,50	13.723,46	0,00
	CS	79.869,65	4.386,31	84.255,96				83.221,22	83.221,22			65.266,33	0,00
U 1.1.1.014.	**Premio assicurativo organi dell'Ente**												
	CP	10.000,00	0,00	10.000,00	0,00	2.950,00	7.050,00	2.950,00	0,00	2.950,00	0,00	2.950,00	0,00
	RS	0,00	0,00	0,00	0,00	0,00		0,00	0,00	0,00	0,00	0,00	0,00
	CS	10.000,00	0,00	10.000,00				2.950,00	2.950,00			2.950,00	0,00
U 1.1.2.001.	**Stipendi ed assegni fissi al personale dirigente**												
	CP	326.000,00	0,00	326.000,00	0,00	326.000,00	0,00	326.000,00	0,00	320.230,84	5.769,16	320.230,84	0,00
	RS	8.396,62	1.152,86	9.549,48	0,00	9.549,48		9.549,48	0,00	9.533,12	16,36	9.533,12	0,00
	CS	334.396,62	1.152,86	335.549,48				335.549,48	335.549,48			329.763,96	0,00
U 1.1.2.005.	**Emolumenti per il personale comandato**												
	CP	49.000,00	0,00	49.000,00	0,00	49.000,00	0,00	49.000,00	0,00	0,00	49.000,00	0,00	0,00
	RS	26.042,82	0,00	26.042,82	2.600,92	28.643,74		28.643,74	0,00	28.643,74	0,00	28.643,74	0,00
	CS	75.042,82	0,00	75.042,82				77.643,74	77.643,74			28.643,74	0,00
U 1.1.2.006.	**Straordinario al personale impiegatizio**												
	CP	10.000,00	54.000,00	64.000,00	0,00	49.213,89	14.786,11	49.213,89	0,00	0,00	49.213,89	0,00	0,00
	RS	0,00	4.663,85	4.663,85	0,00	4.663,85		4.663,85	0,00	4.663,85	0,00	4.663,85	0,00
	CS	10.000,00	58.663,85	68.663,85				53.877,74	53.877,74			4.663,85	0,00

C.R.A. CONSIGLIO PER LA RICERCA E SPERIMENTAZIONE IN AGRICOLTURA
Bilancio di verifica per CRAM - Esercizio 2006

Capitolo	Descrizione	Preventivo	Variazioni	Stanziato	Var. su Imp.	Impegnato	Da Impegnare	Assegnato	Da Assegnare	Liquidato	Da Liquidare	Pagato	Da Pagare
		1	2	3	4	5	3 + 4 - 5	6	5 - 6	7	6 - 7	8	7 - 8
USCITE													
U 1.1.2.009.	**Fondo per il trattamento accessorio dirigenti**												
	CP	280.676,00	200.000,00	480.676,00	0,00	480.676,00	0,00	480.676,00	0,00	185.316,22	295.359,78	185.316,22	0,00
	RS	55.200,00	5.800,00	61.000,00	0,00	61.000,00		61.000,00	0,00	60.999,84	0,16	60.999,84	0,00
	CS	335.876,00	205.800,00	541.676,00				541.676,00	541.676,00			246.316,06	0,00
U 1.1.2.010.	**Compensi per rapporti di collaborazione coordinata e continuativa**												
	CP	63.000,00	378.000,00	441.000,00	0,00	435.500,00	5.500,00	435.500,00	0,00	49.150,00	386.350,00	49.150,00	0,00
	RS	330.000,00	34.800,00	364.800,00	0,00	364.800,00		364.800,00	0,00	242.666,66	122.133,34	242.666,66	0,00
	CS	393.000,00	412.800,00	805.800,00				800.300,00	800.300,00			291.816,66	0,00
U 1.1.2.011.	**Indennità e rimborsi spese per missioni in territorio nazionale**												
	CP	35.000,00	0,00	35.000,00	0,00	25.091,54	9.908,46	25.091,54	0,00	19.624,14	5.467,40	19.624,14	0,00
	RS	427,50	1.092,20	1.519,70	0,00	1.519,70		1.519,70	0,00	1.419,70	100,00	1.419,70	0,00
	CS	36.000,00	1.092,20	37.092,20				26.611,24	26.611,24			21.043,84	0,00
U 1.1.2.012.	**Indennità e rimborsi spese per missioni in territorio estero**												
	CP	30.000,00	-3.000,00	27.000,00	0,00	3.642,77	23.357,23	3.336,26	306,51	1.004,74	2.331,52	1.004,74	0,00
	RS	7.117,98	-1.312,27	5.805,71	0,00	5.805,71		5.805,71	0,00	5.805,71	0,00	5.805,71	0,00
	CS	37.117,98	-4.312,27	32.805,71				9.141,97	9.141,97			6.810,45	0,00
U 1.1.2.014.	**Oneri previdenziali ed assistenziali a carico dell'ente**												
	CP	210.000,00	59.160,00	269.160,00	0,00	267.552,47	1.607,53	267.552,47	0,00	177.088,44	90.464,03	177.088,44	0,00
	RS	75.366,07	7.484,12	82.850,19	0,00	82.850,19		82.850,19	0,00	44.518,81	38.331,38	41.549,22	2.969,59
	CS	285.366,07	66.644,12	352.010,19				350.402,66	350.402,66			218.637,66	2.969,59
U 1.1.2.016.	**Corsi per il personale e partecipazione alle spese per corsi indetti da enti, istituzioni, ed amm.ni varie**												
	CP	30.000,00	28.500,00	58.500,00	0,00	53.546,00	4.954,00	53.546,00	0,00	31.550,00	21.996,00	31.550,00	0,00

C.R.A. CONSIGLIO PER LA RICERCA E SPERIMENTAZIONE IN AGRICOLTURA
Bilancio di verifica per CRAM - Esercizio 2006

Capitolo / Descrizione	Preventivo	Variazioni	Stanziato	Var. su Imp.	Impegnato	Da Impegnare	Assegnato	Da Assegnare	Liquidato	Da Liquidare	Pagato	Da Pagare
	1	2	3	4	5	3 + 4 - 5	6	5 - 6	7	6 - 7	8	7 - 8
USCITE												
RS	0,00	0,00	0,00	0,00	0,00		0,00	0,00	0,00	0,00	0,00	0,00
CS	30.000,00	28.500,00	58.500,00				53.546,00	53.546,00			31.550,00	0,00
U 1.1.2.017.			**Premi assicurativi per il personale (dirigenti, di ruolo)**									
CP	7.000,00	1.000,00	8.000,00	0,00	6.458,40	1.541,60	6.458,40	0,00	6.244,71	213,69	6.244,71	0,00
RS	0,00	0,00	0,00	0,00	0,00		0,00	0,00	0,00	0,00	0,00	0,00
CS	7.000,00	1.000,00	8.000,00				6.458,40	6.458,40			6.244,71	0,00
U 1.1.2.018.			**Spese per accertamenti sanitari, cure, protesi, ricoveri, ecc.**									
CP	5.000,00	0,00	5.000,00	0,00	10,32	4.989,68	10,32	0,00	10,32	0,00	10,32	0,00
RS	0,00	0,00	0,00	0,00	0,00		0,00	0,00	0,00	0,00	0,00	0,00
CS	5.000,00	0,00	5.000,00				10,32	10,32			10,32	0,00
U 1.1.2.021.			**Equo indennizzo al personale per la perdita dell'integrità fisica subita per infermità contratta per causa di servizio**									
CP	4.000,00	0,00	4.000,00	0,00	2.238,07	1.761,93	2.238,07	0,00	2.238,07	0,00	2.238,07	0,00
RS	4.000,00	-390,04	3.609,96	0,00	3.609,96		3.609,96	0,00	3.609,96	0,00	3.609,96	0,00
CS	8.000,00	-390,04	7.609,96				5.848,03	5.848,03			5.848,03	0,00
U 1.1.3.001.			**Spese per l'acquisto di pubblicazioni di frequente uso ufficio**									
CP	2.000,00	-798,80	1.201,20	0,00	954,70	246,50	954,70	0,00	954,70	0,00	954,70	0,00
RS	172,20	0,00	172,20	0,00	172,20		172,20	0,00	172,20	0,00	172,20	0,00
CS	2.172,20	-798,80	1.373,40				1.126,90	1.126,90			1.126,90	0,00
U 1.1.3.003.			**Spese per l'acquisto di materiale di consumo economato**									
CP	80.000,00	1.410,68	81.410,68	0,00	72.134,79	9.275,89	72.134,78	0,01	59.191,40	12.943,38	57.548,60	1.642,80
RS	19.720,06	3.037,80	22.757,86	0,00	22.757,86		22.757,86	0,00	18.822,46	3.935,40	18.822,46	0,00
CS	99.720,06	4.448,48	104.168,54				94.892,64	94.892,64			76.371,06	1.642,80
U 1.1.3.004.			**Spese per stampa annali, monografie, estratti, bollettini, etc.**									

C.R.A. CONSIGLIO PER LA RICERCA E SPERIMENTAZIONE IN AGRICOLTURA
Bilancio di verifica per CRAM - Esercizio 2006

Capitolo	Descrizione	Preventivo	Variazioni	Stanziato	Var. su Imp.	Impegnato	Da Impegnare	Assegnato	Da Assegnare	Liquidato	Da Liquidare	Pagato	Da Pagare
		1	2	3	4	5	3 + 4 - 5	6	5 - 6	7	6 - 7	8	7 - 8
USCITE													
	CP	10.000,00	0,00	10.000,00	0,00	0,00	10.000,00	0,00	0,00	0,00	0,00	0,00	0,00
	RS	0,00	0,00	0,00	0,00	0,00		0,00	0,00	0,00	0,00	0,00	0,00
	CS	10.000,00	0,00	10.000,00				0,00	0,00			0,00	0,00
U 1.1.3.005.	**Spese postali, telegrafiche, telefoniche, spedizioni, svincoli etc.**												
	CP	50.000,00	9.180,00	59.180,00	0,00	59.180,00	0,00	59.180,00	0,00	54.184,53	4.995,47	54.184,53	0,00
	RS	13.279,59	7.471,90	20.751,49	0,00	20.751,49		20.751,49	0,00	15.559,44	5.192,05	9.946,40	5.613,04
	CS	63.279,59	12.061,90	75.341,49				79.931,49	79.931,49			64.130,93	5.613,04
U 1.1.3.006.	**Spese per acqua gas energia elettrica**												
	CP	40.000,00	8.731,44	48.731,44	0,00	48.606,54	124,90	48.606,54	0,00	42.941,30	5.665,24	42.941,30	0,00
	RS	36.600,00	-6.600,00	30.000,00	0,00	30.000,00		30.000,00	0,00	30.000,00	0,00	30.000,00	0,00
	CS	46.600,00	2.131,44	48.731,44				78.606,54	78.606,54			72.941,30	0,00
U 1.1.3.007.	**Spese per riscaldamento locali**												
	CP	0,00	0,00	0,00	0,00	0,00	0,00	0,00	0,00	0,00	0,00	0,00	0,00
	RS	5.475,50	-5.475,50	0,00	0,00	0,00		0,00	0,00	0,00	0,00	0,00	0,00
	CS	5.475,50	-5.475,50	0,00				0,00	0,00			0,00	0,00
U 1.1.3.008.	**Manutenzione e riparazione mobili, macchine d'ufficio, attrezzatura tecnica, calcolatori elettroici etc.**												
	CP	7.000,00	274,04	7.274,04	0,00	5.134,44	2.139,60	5.134,44	0,00	2.396,40	2.738,04	2.396,40	0,00
	RS	915,13	0,00	915,13	0,00	915,13		915,13	0,00	766,68	148,45	766,68	0,00
	CS	7.915,13	274,04	8.189,17				6.049,57	6.049,57			3.163,08	0,00
U 1.1.3.009.	**Manutenzione, riparazione ed adattamento locali e relativi impianti**												
	CP	70.000,00	-6.010,02	63.989,98	0,00	54.354,45	9.635,53	54.354,45	0,00	44.623,40	9.731,05	44.623,40	0,00
	RS	20.530,81	-100,00	20.430,81	0,00	20.430,81		20.430,81	0,00	17.616,00	2.814,81	17.616,00	0,00

C.R.A. CONSIGLIO PER LA RICERCA E SPERIMENTAZIONE IN AGRICOLTURA
Bilancio di verifica per CRAM - Esercizio 2006

Capitolo	Descrizione	Preventivo	Variazioni	Stanziato	Var. su Imp.	Impegnato	Da Impegnare	Assegnato	Da Assegnare	Liquidato	Da Liquidare	Pagato	Da Pagare
		1	2	3	4	5	3 + 4 - 5	6	5 - 6	7	6 - 7	8	7 - 8
USCITE													
	CS	90.530,81	-6.110,02	84.420,79				74.785,26	74.785,26			62.239,40	0,00
U 1.1.3.010.	**Manutenzione, riparazione e noleggio automezzi, macchine agricole, etc.**												
	CP	35.000,00	430,29	35.430,29	0,00	34.806,54	623,75	34.806,54	0,00	31.797,06	3.009,48	31.797,06	0,00
	RS	2.868,84	995,91	3.864,75	0,00	3.864,75		3.864,75	0,00	3.789,90	74,85	3.789,90	0,00
	CS	37.868,84	1.426,20	39.295,04				38.671,29	38.671,29			35.586,96	0,00
U 1.1.3.012.	**Canoni vari (pulizia locali, vigilanza notturna, etc)**												
	CP	250.000,00	66.000,00	316.000,00	0,00	315.736,42	263,58	315.736,42	0,00	113.197,87	202.538,55	113.197,87	0,00
	RS	124.204,43	0,00	124.204,43	0,00	124.204,43		124.204,43	0,00	94.811,02	29.393,41	94.811,02	0,00
	CS	374.204,43	66.000,00	440.204,43				439.940,85	439.940,85			208.008,89	0,00
U 1.1.3.013.	**Premi di assicurazioni contro rischi, incendio, furto, r.c.auto ed altro**												
	CP	4.075,19	5.262,93	9.338,12	0,00	6.338,12	3.000,00	6.338,12	0,00	6.338,12	0,00	6.338,12	0,00
	RS	0,00	3.000,00	3.000,00	3.904,14	6.904,14		6.904,14	0,00	6.904,14	0,00	6.904,14	0,00
	CS	10.075,19	8.262,93	18.338,12				13.242,26	13.242,26			13.242,26	0,00
U 1.1.3.014.	**Fitti passivi ed oneri locativi**												
	CP	1.008.000,00	0,00	1.008.000,00	0,00	1.008.000,00	0,00	1.008.000,00	0,00	1.008.000,00	0,00	1.008.000,00	0,00
	RS	0,00	0,00	0,00	0,00	0,00		0,00	0,00	0,00	0,00	0,00	0,00
	CS	1.008.000,00	0,00	1.008.000,00				1.008.000,00	1.008.000,00			1.008.000,00	0,00
U 1.1.3.024.	**Dlgs 626/94 Oneri connessi al funzionamento degli organi**												
	CP	10.000,00	0,00	10.000,00	0,00	8.760,96	1.239,04	8.760,96	0,00	0,00	8.760,96	0,00	0,00
	RS	0,00	0,00	0,00	0,00	0,00		0,00	0,00	0,00	0,00	0,00	0,00
	CS	10.000,00	0,00	10.000,00				8.760,96	8.760,96			0,00	0,00
U 1.1.3.025.	**Dlgs. 626/94 Oneri connessi all'informazione e alla formazione**												

C.R.A. CONSIGLIO PER LA RICERCA E SPERIMENTAZIONE IN AGRICOLTURA
Bilancio di verifica per CRAM - Esercizio 2006

Capitolo	Descrizione	Preventivo	Variazioni	Stanziato	Var. su Imp.	Impegnato	Da Impegnare	Assegnato	Da Assegnare	Liquidato	Da Liquidare	Pagato	Da Pagare
		1	2	3	4	5	3+4-5	6	5-6	7	6-7	8	7-8
USCITE													
	CP	5.000,00	-5.000,00	0,00	0,00	0,00	0,00	0,00	0,00	0,00	0,00	0,00	0,00
	RS	0,00	0,00	0,00	0,00	0,00		0,00	0,00	0,00	0,00	0,00	0,00
	CS	5.000,00	-5.000,00	0,00				0,00	0,00			0,00	0,00
U 1.2.2.006.	**Trasferimento allo stato per il raggiungimento degli obiettivi di finanza pubblica**												
	CP	79.059,53	133.799,44	212.858,97	0,00	212.858,97	0,00	212.858,97	0,00	212.858,97	0,00	212.858,97	0,00
	RS	305.008,95	0,00	305.008,95	0,00	305.008,95		305.008,95	0,00	305.008,95	0,00	305.008,95	0,00
	CS	384.068,48	133.799,44	517.867,92				517.867,92	517.867,92			517.867,92	0,00
U 1.2.3.002.	**Spese e commissioni bancarie**												
	CP	1.000,00	0,00	1.000,00	0,00	109,64	890,36	109,64	0,00	106,54	3,10	106,54	0,00
	RS	0,00	0,00	0,00	0,00	0,00		0,00	0,00	0,00	0,00	0,00	0,00
	CS	1.001,55	0,00	1.001,55				109,64	109,64			106,54	0,00
U 1.2.4.001.	**Imposte, tasse e tributi vari**												
	CP	150.000,00	32.130,00	182.130,00	0,00	107.175,62	74.954,38	107.175,62	0,00	74.260,66	32.914,96	74.260,66	0,00
	RS	28.050,00	2.958,00	31.008,00	0,00	31.008,00		31.008,00	0,00	20.541,66	10.466,34	20.541,66	0,00
	CS	178.050,00	35.088,00	213.138,00				138.183,62	138.183,62			94.802,32	0,00
U 1.2.6.001.	**Spese per liti, arbitraggi, risarcimenti ed accessori**												
	CP	600.000,00	-5.000,00	595.000,00	0,00	321.989,12	273.010,88	321.989,12	0,00	274.764,42	47.224,70	274.764,42	0,00
	RS	0,00	0,00	0,00	0,00	0,00		0,00	0,00	0,00	0,00	0,00	0,00
	CS	600.000,00	-5.000,00	595.000,00				321.989,12	321.989,12			274.764,42	0,00
U 1.2.6.005.	**Altre spese non classificabili**												
	CP	0,00	23.000,00	23.000,00	0,00	55,00	22.945,00	55,00	0,00	55,00	0,00	55,00	0,00
	RS	0,00	0,00	0,00	0,00	0,00		0,00	0,00	0,00	0,00	0,00	0,00
	CS	0,00	23.000,00	23.000,00				55,00	55,00			55,00	0,00

C.R.A. CONSIGLIO PER LA RICERCA E SPERIMENTAZIONE IN AGRICOLTURA
Bilancio di verifica per CRAM - Esercizio 2006

Capitolo	Descrizione	Preventivo	Variazioni	Stanziato	Var. su Imp.	Impegnato	Da Impegnare	Assegnato	Da Assegnare	Liquidato	Da Liquidare	Pagato	Da Pagare
		1	2	3	4	5	3 + 4 - 5	6	5 - 6	7	6 - 7	8	7 - 8
USCITE													
U 1.2.6.006.	**Fondo rischi ed oneri art. 17 del RAC**												
CP		5.000,00	0,00	5.000,00	0,00	0,00	5.000,00	0,00	0,00	0,00	0,00	0,00	0,00
RS		0,00	0,00	0,00	0,00	0,00		0,00	0,00	0,00	0,00	0,00	0,00
CS		5.000,00	0,00	5.000,00				0,00	0,00			0,00	0,00
U 1.2.6.007.	**Fondo di riserva per uscite impreviste art. 15 del RAC**												
CP		150.000,00	-1.849,70	148.150,30	0,00	0,00	148.150,30	0,00	0,00	0,00	0,00	0,00	0,00
RS		0,00	0,00	0,00	0,00	0,00		0,00	0,00	0,00	0,00	0,00	0,00
CS		150.000,00	-1.849,70	148.150,30				0,00	0,00			0,00	0,00
U 1.2.6.010.	**Fondo per adeguamenti Dlgs. 626/94**												
CP		240.000,00	-67.660,00	172.340,00	0,00	4.200,00	168.140,00	4.200,00	0,00	0,00	4.200,00	0,00	0,00
RS		0,00	0,00	0,00	0,00	0,00		0,00	0,00	0,00	0,00	0,00	0,00
CS		240.000,00	-67.660,00	172.340,00				4.200,00	4.200,00			0,00	0,00
U 2.1.2.001.	**Acquisto mobili, arredi, macchine d'ufficio**												
CP		600.000,00	60.000,00	660.000,00	0,00	590.127,41	69.872,59	589.643,61	483,80	463.268,20	126.375,41	463.268,20	0,00
RS		134.422,26	-16,88	134.405,38	0,00	134.405,38		134.405,38	0,00	119.029,18	15.376,20	119.029,18	0,00
CS		734.422,26	59.983,12	794.405,38				724.048,99	724.048,99			582.297,38	0,00
U 2.1.2.002.	**Acquisto libri e pubblicazioni per la biblioteca**												
CP		40.000,00	135.000,00	175.000,00	0,00	172.228,87	2.771,13	172.228,87	0,00	120.032,97	52.195,90	120.032,97	0,00
RS		2.329,81	44,19	2.374,00	0,00	2.374,00		2.374,00	0,00	1.989,80	384,20	1.989,80	0,00
CS		42.329,81	135.044,19	177.374,00				174.602,87	174.602,87			122.022,77	0,00
U 2.1.2.009.	**Acquisto licenza d'uso, software**												
CP		117.500,00	0,00	117.500,00	0,00	110.108,58	7.391,42	110.108,58	0,00	38.030,82	72.077,76	38.030,82	0,00

C.R.A. CONSIGLIO PER LA RICERCA E SPERIMENTAZIONE IN AGRICOLTURA
Bilancio di verifica per CRAM - Esercizio 2006

Capitolo	Descrizione	Preventivo	Variazioni	Stanziato	Var. su Imp.	Impegnato	Da Impegnare	Assegnato	Da Assegnare	Liquidato	Da Liquidare	Pagato	Da Pagare
		1	2	3	4	5	3+4-5	6	5-6	7	6-7	8	7-8
USCITE													
	RS	275.763,72	78,00	275.841,72	0,00	275.841,72		275.841,72	0,00	204.390,00	71.451,72	204.390,00	0,00
	CS	393.263,72	66,00	393.329,72				385.950,30	385.950,30			242.420,82	0,00
U 2.1.4.005.	**Depositi a cauzione**												
	CP	0,00	0,00	0,00	0,00	0,00	0,00	0,00	0,00	0,00	0,00	0,00	0,00
	RS	0,00	0,00	0,00	0,00	0,00		0,00	0,00	0,00	0,00	0,00	0,00
	CS	120.000,00	0,00	120.000,00				0,00	0,00			0,00	0,00
U 4.1.1.001.	**Ritenute erariali**												
	CP	600.000,00	0,00	600.000,00	0,00	709.194,65	-109.194,65	709.194,65	0,00	709.194,65	0,00	709.194,65	0,00
	RS	87.494,12	-833,33	86.660,79	0,00	86.660,79		86.660,79	0,00	85.598,80	1.061,99	85.598,80	0,00
	CS	600.000,00	-833,32	599.166,68				795.855,44	795.855,44			794.793,45	0,00
U 4.1.1.002.	**Ritenute previdenziali e assistenziali**												
	CP	150.000,00	0,00	150.000,00	0,00	188.692,60	-38.692,60	188.692,60	0,00	178.539,02	10.153,58	178.539,02	0,00
	RS	10.291,05	-10.248,93	42,12	0,00	42,12		42,12	0,00	42,12	0,00	42,12	0,00
	CS	150.065,08	-10.248,93	139.816,15				188.734,72	188.734,72			178.581,14	0,00
U 4.1.1.003.	**Ritenute diverse**												
	CP	100.000,00	0,00	100.000,00	0,00	24.307,66	75.692,34	24.307,66	0,00	24.218,62	89,04	24.218,62	0,00
	RS	0,00	10.248,93	10.248,93	0,00	10.248,93		10.248,93	0,00	3.833,00	6.415,93	3.833,00	0,00
	CS	100.000,00	10.248,93	110.248,93				34.556,59	34.556,59			28.051,62	0,00
U 4.1.1.006.	**Anticipazioni a fondo economato**												
	CP	5.000,00	0,00	5.000,00	0,00	5.000,00	0,00	5.000,00	0,00	5.000,00	0,00	5.000,00	0,00
	RS	0,00	0,00	0,00	0,00	0,00		0,00	0,00	0,00	0,00	0,00	0,00
	CS	5.000,00	0,00	5.000,00				5.000,00	5.000,00			5.000,00	0,00
U 4.1.1.008.	**Anticipazioni varie**												

C.R.A. CONSIGLIO PER LA RICERCA E SPERIMENTAZIONE IN AGRICOLTURA
Bilancio di verifica per CRAM - Esercizio 2006

Capitolo	Descrizione	Preventivo	Variazioni	Stanziato	Var. su Imp.	Impegnato	Da Impegnare	Assegnato	Da Assegnare	Liquidato	Da Liquidare	Pagato	Da Pagare
		1	2	3	4	5	3 + 4 - 5	6	5 - 6	7	6 - 7	8	7 - 8
USCITE													
	CP	0,00	0,00	0,00	0,00	0,00	0,00	0,00	0,00	0,00	0,00	0,00	0,00
	RS	0,00	0,00	0,00	0,00	0,00		0,00	0,00	0,00	0,00	0,00	0,00
	CS	0,00	0,00	0,00				0,00	0,00			0,00	0,00
U 4.1.1.009.				Partite in conto sospesi									
	CP	22.400.000,00	0,00	22.400.000,00	0,00	3.808.913,08	18.591.086,92	3.808.911,50	1,58	1.705.740,91	2.103.170,59	96.413,91	1.609.327,00
	RS	1.001.327,11	219.347,02	1.220.674,13	5.336,50	1.226.010,63		1.226.010,61	0,02	1.108.212,90	117.797,71	1.108.212,90	0,00
	CS	23.251.029,38	219.347,02	23.470.376,40				5.034.922,11	5.034.922,11			1.204.626,81	1.609.327,00
Totali 4. - DIREZIONE CENTRALE AFFARI GIURIDICI													
	CP	29.345.700,72	259.560,30	29.605.261,02	0,00	10.027.402,89	19.577.858,13	10.026.610,99	791,90	6.384.971,74	3.641.639,25	4.774.001,94	1.610.869,80
	RS	3.118.943,77	346.659,07	3.465.602,84	-81.788,47	3.383.814,37		3.383.814,35	0,02	2.690.053,98	693.760,37	2.681.471,35	8.582,63
	CS	32.313.200,72	601.617,38	32.914.818,10					13.410.425,34	791,92		7.455.473,29	1.619.552,43
TOTALI USCITE													
CP		222.173.401,87	48.892.499,81	271.065.901,68	0,00	171.077.190,82	99.988.710,86	170.847.173,95	230.016,87	149.865.209,65	20.981.964,30	135.026.645,95	14.838.563,70
RS		46.285.386,22	3.998.763,45	50.284.149,67	-1.299.450,05	48.984.699,62		48.806.752,16	177.947,46	41.709.426,37	7.097.325,79	26.343.851,81	15.365.574,56
CS		244.107.294,80	39.305.746,40	283.413.041,20					219.653.926,11			161.370.497,76	30.204.138,26

ALLEGATO 46

VARIAZIONE RESIDUI ATTIVI

Centri di Responsabiltià Amminsitrativa	categoria	descrizione categoria	importo complessivo di variazione	Somma di variazioni positive	Somma di variazioni negative
Direzione Generale	1.2.1	TRASFERIMENTI DA PARTE DELLO STATO	553.466,09	553.466,09	0,00
Direzione Attività Scientifiche	1.2.1	TRASFERIMENTI DA PARTE DELLO STATO	-249.163,17	16.448,64	-265.611,81
	1.2.2	TRASFERIMENTO DA PARTE DELLE REGIONI	-84.351,96	474,36	-84.826,32
	1.2.3	TRASFERIMENTI DA PARTE DEI COMUNI E DELLE PROVINCIE	-520.070,09	0,00	-520.070,09
	1.2.4	TRASFERIMENTI DA PARTE DI ALTRI ENTI DEL SETTORE PUBBLICO E PRIVATI	-149.477,68	22.816,52	-172.294,20
	1.3.1	ENTRATE DERIVANTI DALLA VENDITA DI BENI E DALLA PRESTAZIONE DI SERVIZI	-35.198,28	13.768,77	-48.967,05
	1.3.2	REDDITI E PROVENTI PATRIMONIALI	-2.118,28	0,00	-2.118,28
	1.3.3	POSTE CORRETTIVE E COMPENSATIVE DI USCITE CORRENTI	-1.004,58	0,00	-1.004,58
	2.1.1	ALIENAZIONE DI IMMOBILI E DIRITTI REALI	-161,00	1.639,00	-1.800,00
	2.2.1	TRASFERIMENTI DALLO STATO	-283.441,99	2,58	-283.444,57
	2.2.2	TRASFERIMENTI DALLE REGIONI	-5.164,57	0,00	-5.164,57
	4.1.1	ENTRATE AVENTI NATURA DI PARTITE DI GIRO	-126.937,10	0,00	-126.937,10
Totale complessivo			**-903.622,61**	**608.615,96**	**-1.512.238,57**

VARIAZIONE RESIDUI PASSIVI

Centri di Responsabiltià Amminsitrativa	categoria	descrizione categoria	importo complessivo di variazione	Somma di variazioni positive	Somma di variazioni negative
Direzione Generale	1.1.3	USCITE PER L'ACQUISTO DI BENI DI CONSUMO E DI SERVIZI	307,94	307,94	0,00
Direzione Attività Scientifiche	1.1.2	ONERI PER IL PERSONALE IN ATTIVITA' DI SERVIZIO	-164.788,00	2.457,90	-167.245,90
	1.1.3	USCITE PER L'ACQUISTO DI BENI DI CONSUMO E DI SERVIZI	-293.995,67	318,66	-294.314,33
	1.2.1	USCITE PER PRESTAZIONI ISTITUZIONALI	-75.411,15	0,00	-75.411,15
	1.2.2	TRASFERIMENTI PASSIVI	-127.771,85	0,00	-127.771,85
	1.2.3	ONERI FINANZIARI	-109,72	0,00	-109,72
	1.2.4	ONERI TRIBUTARI	-60.670,22	5.338,17	-66.008,39
	1.2.6	SPESE NON CLASSIFICABILI IN ALTRE VOCI	-1.589,00	0,00	-1.589,00
	2.1.1	ACQUISIZIONE DI BENI DI USO DUREVOLE ED OPERE IMMOBILIARI	-138.684,63	400,00	-139.084,63
	2.1.2	ACQUISIZIONE DI IMMOBILIZZAZIONI TECNICHE	-143.571,47	19,79	-143.591,26
	4.1.1	USCITE AVENTI NATURA DI PARTITE DI GIRO	-211.377,81	0,00	-211.377,81
Direzione Affari Giuridici	1.1.1	USCITE PER GLI ORGANI DELL'ENTE	-93.630,03	0,00	-93.630,03
	1.2.1	ONERI PER IL PERSONALE IN ATTIVITA' DI SERVIZIO	2.600,92	2.600,92	0,00
	1.1.3	USCITE PER L'ACQUISTO DI BENI DI CONSUMO E DI SERVIZI	3.904,14	3.904,14	0,00
	4.1.1	USCITE AVENTI NATURA DI PARTITE DI GIRO	5.336,50	5.336,50	0,00
Totale complessivo			**-1.299.450,05**	**20.684,02**	**-1.320.134,07**

eu	codice_cram	codice_capi	num_imp	datavar	descrizione	v_importo
E	2.05.	1.2.1.001.	2711	13/11/2006	AUMENTO CONTRIBUTO ANNO 2005 CON D.M. 47/2083/06 DEL 27/03/2006	553.466,09+
E	3.00.03.	4.1.1.001.	90300105	31/12/2006	CANCELLAZIONE PER RITENUTE NON DOVUTE COMUNICATO CRA IL 27/03/07 PROT. 1071/04	90,93-
E	3.00.03.	2.2.1.001.	90300094	31/12/2006	CANCELLAZIONE PER SALDO LAVORI COMUNIC. CRA IL 27/03/07 PROT. 1071/04	54.605,89-
E	3.00.07.	1.2.1.002.	90700544	31/12/2006	variazione per reversale emessa al netto delle spese di bollo	1,29-
E	3.00.07.	1.2.2.001.	90700550	21/12/2006	minore accertamento	15.790,19-
E	3.00.07.	1.2.4.001.	90700551	21/12/2006	minore accertamento	43.063,46-
E	3.00.07.	1.2.1.002.	90700580	11/12/2006	maggiore incasso	46,13+
E	3.00.07.	1.3.1.001.	90700366	31/12/2006	errato accertamento	15.000,00-
E	3.00.07.	4.1.1.009.	90700370	31/12/2006	riaccertamento residui anno 2006	57.414,06-
E	3.00.08.	1.2.1.002.	90800112	31/12/2006	economia	3.460,60-
E	3.00.08.	1.2.4.001.	90800115	13/11/2006	Maggiore entrata	1.015,86+
E	3.00.08.	4.1.1.002.	90800124	31/12/2006	economie	87,82-
E	3.00.08.	4.1.1.007.	90800125	31/12/2006	economia	0,01-
E	3.00.08.	1.2.4.002.	90800120	13/11/2006	Maggiore entrata - iva	5.000,00+
E	3.00.08.	1.2.1.002.	90800001	31/12/2006	economia	2.604,80-
E	3.00.08.	1.2.2.001.	90800005	31/12/2006	economia	4.522,10-
E	3.00.08.	1.2.1.002.	90800096	20/11/2006	MAGGIORE ENTRATA	1,81+
E	3.00.08.	1.2.1.002.	90800096	31/12/2006	economia	333,10-
E	3.00.08.	1.2.3.002.	90800101	31/12/2006	economia	3.615,50-
E	3.00.08.	1.2.3.002.	90800102	31/12/2006	economia	5.603,25-
E	3.00.08.	2.2.1.001.	90800096	31/12/2006	economia	3.299,98-
E	3.00.08.	1.2.1.002.	90800110	31/12/2006	economia	9.598,32-
E	3.00.08.	2.2.1.001.	90800111	31/12/2006	economia	3,10-
E	3.00.08.	1.2.1.002.	90800113	31/12/2006	economia	1.125,29-
E	3.00.08.	1.2.3.002.	90800116	31/12/2006	economia	826,33-
E	3.00.08.	1.2.4.001.	90800133	28/11/2006	MAGGIORE INCASSO	0,10+
E	3.00.11.	1.2.1.002.	91100110	31/12/2006	minore entrata per imposta di bollo	1,76-
E	3.00.11.	1.2.4.002.	91100183	31/12/2006	annullamento convenzione per impossibilità effettuzione attività - Lettera del 04.09.2006	4.800,00-
E	3.00.11.	1.2.1.002.	91100073	29/12/2006	minore entrata per minore spesa sostenuta	3.766,78-
E	3.00.11.	1.2.4.002.	91100161	31/12/2006	Credito annullato a seguito di procedura fallimentare con assegnazione di n.269 azioni e warrant	4.648,12-
E	3.00.16.	1.2.1.001.	91600479	31/12/2006	Minore incasso	52,38-
E	3.00.16.	4.1.1.003.	91600321	31/12/2006	Minore accertamento	1,81-
E	3.00.16.	1.2.1.001.	91600110	31/12/2006	Mancata accettazione in parte del rendiconto del progetto - D.M. di liquidazione n.325 el 6/12/2006	401,42-
E	3.00.16.	1.2.1.001.	91600111	31/12/2006	maggior incasso	8.029,33+
E	3.00.16.	1.2.4.001.	91600242	18/12/2006	maggiore accertamento	1.612,22+
E	3.00.16.	1.3.3.001.	91600245	31/12/2006	Minore incasso	0,16-
E	3.00.16.	1.2.1.001.	91600525	31/12/2006	D.M. 500 del 19/11/04 liquidazione inferiore al finanziamento a seguito disimpegno spese	2.139,88-
E	3.00.16.	1.2.1.001.	91600526	24/03/2006	Maggiore entrata	1.197,55+
E	3.00.16.	1.2.1.001.	91600004	31/12/2006	MAGGIORE ACCERTAMENTO	5.771,56+
E	3.00.16.	1.2.1.001.	91600009	31/12/2006	Minore incasso	1,81-
E	3.00.16.	4.1.1.003.	91600413	31/12/2006	Versate erroneamente in c/competenza 2006	75,35-

E	3.00.16.	1.3.1.002.	91600409	31/12/2006	Minore accertamento	1,55-
E	3.00.16.	4.1.1.001.	91600401	31/12/2006	Minore incasso	2,85-
E	3.00.17.	1.2.1.002.	91700280	31/12/2006	Minor rendicontazione richiesta restituz. MiPAF lettera n. 42794 del 01/04/2005	4.669,80-
E	3.00.17.	1.2.1.002.	91700284	31/12/2006	Riduzione per rendicontazione inferiore al contributo concesso	45,27-
E	3.00.17.	1.2.4.001.	91700021	31/12/2006	Minor finanziamento concordato fra le parti	1.618,20-
E	3.00.17.	1.2.4.001.	91700022	31/12/2006	Minor finanziamento concordato tra le parti	3.098,74-
E	3.00.20.	1.2.1.002.	92000117	31/12/2006	riscossione inferiore alle previsioni	3,27-
E	3.00.20.	4.1.1.001.	92000147	31/12/2006	insussistenza	1,37-
E	3.00.21.	4.1.1.003.	92100622	31/12/2006	Eliminazione per importo esiguo	2,15-
E	3.00.21.	1.3.1.001.	92100524	13/12/2006	MAGGIORI INTROITI VENDEMMIA 2005 (SALDO)	13.657,21+
E	3.00.21.	1.2.4.001.	92100466	04/12/2006	importo commissioni bancarie	3,09-
E	3.00.21.	1.3.1.003.	92100471	31/12/2006	Eliminazione per errato accertamento	2.347,87-
E	3.00.21.	2.2.1.001.	92100023	31/12/2006	rendicontazione spese inferiore a saldo	18.116,26-
E	3.00.21.	1.2.2.001.	92100028	31/12/2006	acc.inesistente	6,20-
E	3.00.21.	1.2.4.001.	92100396	14/12/2006	addebito spese bonifico per saldo	9,00-
E	3.00.21.	1.2.2.001.	92100468	05/12/2006	Liquidazione a saldo di importo inferiore	774,11-
E	3.00.21.	1.2.1.002.	92100628	31/12/2006	minore somma liquidata a saldo	391,61-
E	3.00.21.	1.2.1.002.	92100630	31/12/2006	liquidazione a saldo inferiore per spese rendicontate non ammesse o non spese.	1.711,61-
E	3.00.21.	1.2.4.002.	92100683	31/12/2006	MINORE IMPORTO RISCOSSO	2,58-
E	3.00.21.	1.2.2.001.	92100736	31/12/2006	Importo rendicontato inferiore	21.621,88-
E	3.00.21.	1.2.4.001.	92100739	31/12/2006	sdoppiatura liquidazione	10.500,00-
E	3.00.21.	1.2.4.001.	92100739	31/12/2006	ripristino	10.500,00+
E	3.00.21.	1.3.1.001.	92100141	31/08/2006	riduzione riscossione	2.677,34-
E	3.00.21.	2.2.1.001.	92101608	31/12/2006	rendicontazione spese inferiore a saldo	2.887,75-
E	3.00.21.	1.2.1.002.	92101727	31/12/2006	economia per spese riparazioni auto non ammesse a saldo	578,97-
E	3.00.01.00	1.2.4.001.	90100001	07/12/2006	prova	1.000,00+
E	3.00.01.00	1.2.4.001.	90100001	07/12/2006	prova 2	1.000,00-
E	3.00.01.00	1.2.4.001.	90100004	31/12/2006	MINORE IMPORTO RENDICONTATO	3.017,50-
E	3.00.01.00	2.2.1.001.	90100442	31/12/2006	ECONOMIA DI SPESA SU CONTRIBUTO	5.992,97-
E	3.00.01.00	2.2.1.001.	90100401	31/12/2006	ECONOMIA DI SPESA SU CONTRIBUTO	7.192,32-
E	3.00.01.00	2.2.1.001.	90100402	31/12/2006	ECONOMIA DI SPESA SU CONTRIBUTO	3.344,44-
E	3.00.01.00	2.2.1.001.	90100403	31/12/2006	ECONOMIA DI SPESA SU CONTRIBUTO	2.202,39-
E	3.00.01.00	2.2.1.001.	90100404	31/12/2006	SPESE DI RISCOSSIONE	2,58+
E	3.00.01.00	2.2.1.001.	90100405	31/12/2006	ECONOMIA DI SPESA SU CONTRIBUTO	1.123,02-
E	3.00.01.00	4.1.1.001.	90100420	31/12/2006	RETTIFICA CONTABILE	1,36-
E	3.00.01.00	2.2.1.001.	90100443	31/12/2006	ECONOMIA DI SPESA SU CONTRIBUTO	50.828,45-
E	3.00.01.00	2.2.1.001.	90100559	31/12/2006	ECONOMIA DI SPESA SU CONTRIBUTO	89.940,10-
E	3.00.02.00	1.2.4.002.	90201747	31/12/2006	ricognizione residui attivi - determina consintivo 2006	35,41-
E	3.00.02.00	1.2.2.001.	90201750	31/12/2006	ricognizione residui attivi -determina consuntivo 2006	6,20-
E	3.00.02.00	2.2.1.001.	90200155	31/12/2006	ricognizione residui attivi - determina consumtivo 2006	1,29-
E	3.00.02.00	1.3.3.001.	90200325	31/12/2006	rimborso effettuato con conguaglio su fattura - determina consuntivo 2006	526,78-
E	3.00.02.00	4.1.1.005.	90200432	31/12/2006	ricognizione residui attivi - determina consuntivo 2006 - contratto non rinnovato	892,46-

E	3.00.02.00	1.2.1.002.	90200001	31/12/2006	ricognizione residui attivi - consuntivo 2006	180,76-
E	3.00.02.00	4.1.1.005.	90200387	31/12/2006	ricognizione residui attivi -determina consusntivo 2006	32,91-
E	3.00.02.00	1.2.2.001.	90200499	31/12/2006	ricognizione residui attivi -determina consuntivo 2006- convenzione non più attuata	12.912,00-
E	3.00.02.00	4.1.1.002.	90200036	31/12/2006	ricognizione residui attivi - determina consuntivo 2006	83,02-
E	3.00.04.00	1.3.1.002.	90400029	30/12/2006	MINORE IMPORTO	27,64-
E	3.00.04.00	1.3.1.002.	90400028	30/12/2006	MINORE IMPORTO	146,27-
E	3.00.04.00	1.3.1.002.	90400028	30/12/2006	MINORE IMPORTO	3,80-
E	3.00.04.00	1.2.4.001.	90400009	05/12/2006	IMPORTO ACCERT.SUPERIORE	332,24-
E	3.00.04.00	1.3.2.001.	90400013	30/12/2006	IMP.SALDATO CON REV.334/03	661,09-
E	3.00.04.00	1.3.1.001.	90401222	30/11/2006	IMPORTO FT. SUPERIORE	0,32+
E	3.00.04.00	1.2.1.002.	90400068	28/11/2006	PER ECONOMIA DM 186/06	2.331,78-
E	3.00.04.01	1.2.1.002.	90400744	29/12/2006	COME DA RENDICONTAZIONE	1.221,99-
E	3.00.04.02	1.2.4.001.	90400995	30/12/2006	MAGG.IMPORTO	1.110,00-
E	3.00.04.02	1.2.4.001.	90400995	30/12/2006	AGG.ACCERTAM.	400,00-
E	3.00.04.04	1.2.1.002.	90400991	29/12/2006	COME DA RENDICONTAZIONE	11,06-
E	3.00.04.05	1.2.4.001.	90400063	29/12/2006	MAGGIORE QUOTA	301,80+
E	3.00.04.06	1.2.4.001.	90400065	29/12/2006	MAGGIORE IMPORTO	201,81+
E	3.00.04.07	1.3.1.003.	90401107	29/12/2006	ARROT.IMPORTO	0,01+
E	3.00.04.11	1.2.4.001.	90400081	29/12/2006	MAGGIORE IMPORTO	201,81+
E	3.00.04.12	1.2.1.002.	90400743	29/12/2006	COME DA RENDICONTAZIONE	1.221,99-
E	3.00.05.00	1.2.4.001.	90500309	13/12/2006	MAGGIORE ENTRATA PER ARROTONDAMENTO	0,01+
E	3.00.05.00	2.2.1.001.	90500006	29/12/2006	MINORE INCASSO DERIVANTE DA BOLLI DI QUIETANZA	3,36-
E	3.00.05.00	1.2.1.002.	90500304	29/12/2006	MINORE INCASSO PER ECONOMIE CONSEGUITE COME DA DM 176 DEL 13.7.06 PIU' BOLLO DI QUIETANZA	15,07-
E	3.00.06.00	2.1.1.003.	90601388	16/11/2006	variazione in aumento per maggiore superficie espropriata	1.639,00+
E	3.00.06.00	2.2.1.001.	90600001	17/11/2006	Variazione minore entrata per inesigibilità saldo contributo D.M. 185/7240/91-04/07/1991.	12.467,54-
E	3.00.06.00	2.2.1.001.	90600002	17/11/2006	Variazione minore entrata per inesigibilità saldo contributo D.M. 297/7232/90-23/10/90	6.205,84-
E	3.00.06.00	1.2.4.002.	90600005	17/11/2006	Variazione minore entrata per inesigibilutà saldo contributo Progetto POM B24.	23.244,18-
E	3.00.06.00	1.2.4.002.	90600006	17/11/2006	Variazione minore entrata per inesigibilità saldo contributo Prog. POM B30.	8.904,19-
E	3.00.06.00	1.2.1.002.	90600026	29/12/2006	AGG ACCERT PER MINOR INCASSO CTR	1,82-
E	3.00.06.00	1.2.4.002.	90600590	29/12/2006	Minor incasso Activa Legambiente	0,25-
E	3.00.06.00	1.2.1.002.	90601163	29/12/2006	AGG ACCERT PER MINOR INCASSO CONTRIBUTO	3,10-
E	3.00.06.00	4.1.1.009.	90600584	06/11/2006	Variazione per errato accertamento (contratto ricerca inserito in bilancio 2006)	24.000,00-
E	3.00.06.00	1.3.1.001.	90600649	29/12/2006	Rif.to E/C SFIR spa per trattenute seme, spese, oneri ecc. campagna barbabietole anno 2005	1.548,76-
E	3.00.06.00	1.3.1.001.	90600648	29/12/2006	Rif.to E/C SFIR spa per trattenute seme, spese, oneri ecc. campagna barbabietole anno 2005	2.446,87-
E	3.00.06.00	1.2.2.001.	90600515	09/11/2006	Variazione per minore entrata prove primavera 2003.	562,96-
E	3.00.06.00	1.2.4.002.	90600521	30/11/2006	Variazione minore entrata per spese e commissioni bancarie.	17,05-
E	3.00.06.02	1.2.4.002.	90600615	17/11/2006	Variazione minore entrata per doppia iscrizione in bilancio.	8.141,88-
E	3.00.06.03	1.2.2.001.	90600004	10/11/2006	Minor introito dovuto a spese non riconosciute e partite in uscita non sostenute in sede di rendicon	1.050,68-
E	3.00.06.03	1.2.4.002.	90600571	29/12/2006	Riduzione ACCERTAM per spese non riconosciute e avanzo non speso	1.367,45-
E	3.00.06.03	1.2.4.002.	90600571	29/12/2006	Riduz ACCERTAM per contributo su bilancio cons Ist Sper per il Tabacco	22.632,55-
E	3.00.09.00	1.2.2.001.	90900010	08/11/2006	MINORE RENDICONTAZIONE	3.303,58-
E	3.00.09.01	2.1.1.003.	90900194	05/09/2006	Storno reversale n.102 servitù elettrodotto - Pescia	1.800,00-

E	3.00.10.00	1.2.1.002.	91000013	29/12/2006	ECONOMIA SU LIQUIDAZIONE ANNO 2004	13.011,98-
E	3.00.10.00	1.2.1.002.	91000003	29/12/2006	ECONOMIA SU LIQUIDAZIONE DM 160/7304/06	464,81-
E	3.00.10.00	2.2.1.001.	91000004	29/12/2006	ECONOMIA SU LIQUIDAZIONE	422,82-
E	3.00.10.00	4.1.1.009.	91000026	29/12/2006	ERRATA IMPUTAZIONE	2.754,44-
E	3.00.10.00	1.2.1.002.	91000031	29/12/2006	ECONOMIA SU LIQUIDAZIONE	194,96-
E	3.00.10.00	1.2.1.002.	91000036	29/12/2006	ECONOMIA SU LIQUIDAZIONE PROT. 3462 DEL 19/06/2006	4.649,40-
E	3.00.10.00	1.2.1.002.	91000038	29/12/2006	ECONOMIA SU LIQUIDAZIONE D.M. 249/7303/06	37.629,10-
E	3.00.10.00	1.2.1.002.	91000514	29/12/2006	ECONOMIA SU LIQUIDAZIONE DM 99/7301/06	9.282,74-
E	3.00.10.00	1.2.1.002.	91000913	29/12/2006	ECONOMIA SU LIQUIDAZIONE	863,25-
E	3.00.10.00	1.2.2.001.	91000932	29/12/2006	ECONOMIA SU LIQUIDAZIONE PROT.36508 DEL 09/03/2006	1.791,61-
E	3.00.10.00	1.2.2.001.	91000933	29/12/2006	ECONOMIA SU LIQUIDAZIONE PROT.36513 DEL 09/03/2006	4.610,11-
E	3.00.10.00	1.2.1.002.	91000957	29/12/2006	ECONOMIA SU LIQUIDAZIONE DM 228/7303/06	12.030,50-
E	3.00.10.00	1.3.1.005.	91001590	11/12/2006	minore incasso	0,69-
E	3.00.10.00	1.3.3.001.	91001884	29/12/2006	MINORE IMPORTO INCASSATO	8,00-
E	3.00.10.00	1.3.3.001.	91000148	29/12/2006	MINORE IMPORTO INCASSATO	150,00-
E	3.00.10.00	1.2.4.001.	91001070	29/12/2006	ECONOMIA SU LIQUIDAZIONE	52,27-
E	3.00.10.00	1.2.2.001.	91001279	29/12/2006	ECONOMIA SU LIQUIDAZIONE	1.274,50-
E	3.00.10.00	1.2.1.002.	91001280	29/12/2006	ECONOMIA SU LIQUIDAZIONE DM 233/7303/06	1.032,42-
E	3.00.10.00	1.2.1.002.	91000139	29/12/2006	ECONOMIA SU LIQUIDAZIONE DM 166/7322/06	2.305,26-
E	3.00.10.00	1.2.4.001.	91000144	29/12/2006	ECONOMIA SU LIQUIDAZIONE CT 2002 - 0127	14.705,05-
E	3.00.10.00	1.2.4.001.	91000145	29/12/2006	ECONOMIA SU LIQUIDAZIONE CT 2002 - 20010	503,36-
E	3.00.10.00	1.2.1.002.	91000905	29/12/2006	ECONOMIA SU LIQUIDAZIONE DM 249/7303/06	16.128,62-
E	3.00.10.00	1.2.4.001.	91000906	09/11/2006	MAGGIORE ENTRATA	1.511,50+
E	3.00.10.00	1.2.1.002.	91001277	29/12/2006	ECONOMIA SU LIQUIDAZIONE DM 71/7303/06	186,40-
E	3.00.10.00	1.2.1.002.	91000001	29/12/2006	ECONOMIA SU LIQUIDAZIONE DM 60/7304/06	4.596,47-
E	3.00.10.00	1.2.1.002.	91000001	29/12/2006	ECONOMIA SU LIQUIDAZIONE DM 90/7304/06	13.789,40-
E	3.00.10.00	1.2.1.002.	91000001	29/12/2006	ECONOMIA SU LIQUIDAZIONE DM 59/7304/06	3.486,08-
E	3.00.10.00	1.2.1.002.	91000001	29/12/2006	ECONOMIA SU LIQUIDAZIONE DM 59/7304/06	1.549,38-
E	3.00.10.00	1.2.1.002.	91000001	29/12/2006	ECONOMIA SU LIQUIDAZIONE DM 159/7304/06	701,34-
E	3.00.10.00	1.2.1.002.	91000005	29/12/2006	ECONOMIA SU LIQUIDAZIONE DM 16/7304/06	343,97-
E	3.00.10.00	1.2.1.002.	91000006	29/12/2006	ECONOMIA SU LIQUIDAZIONE DM 61/7304/0	51,75-
E	3.00.10.00	1.2.2.001.	91000056	29/12/2006	ECONOMIA SU LIQUIDAZIONE	13.383,47-
E	3.00.10.00	1.2.1.002.	91000060	29/12/2006	ECONOMIA SU LIQUIDAZIONE DM 329/7303/06	2.530,77-
E	3.00.10.01	4.1.1.009.	91000093	29/12/2006	MINORE INCASSO FATTURA	0,01-
E	3.00.10.02	4.1.1.009.	91001418	29/12/2006	MINORE IMPORTO FATTURATO	53,60-
E	3.00.10.02	1.2.4.001.	91001369	06/06/2006	incremento riscossione durante esercizio2006	155,13+
E	3.00.10.02	1.2.2.001.	91001252	18/12/2006	MAGGIORE ENTRATA	474,36+
E	3.00.10.02	1.2.1.002.	91001276	26/12/2006	ECONOMIA SU LIQUIDAZIONE DM 175/7303/06	951,16-
E	3.00.12.00	1.2.2.001.	91200023	31/12/2006	somma riconosciuta inferiore a somma rendicontata prot. n. 61155 D3/3D/19	1.202,50-
E	3.00.12.00	2.2.1.001.	91200032	31/12/2006	economia dm 133/7304/05 del 19.05.2005	244,74-
E	3.00.12.00	1.2.4.001.	91200283	31/12/2006	economia dm 172/7624/06 del 11.7.2006	34,80-
E	3.00.12.00	1.2.1.002.	91200447	31/12/2006	dm 313/7303/2006 del 5.12.2006	542,10-

E	3.00.12.00	2.2.1.001.	91200520	31/12/2006	accertato in piu x errore tassa su DM	1,81-
E	3.00.12.00	1.2.2.001.	91200239	31/12/2006	erroneamente accertato	3,10-
E	3.00.12.00	2.2.1.001.	91200018	31/12/2006	ECONOMIA DM.11024 DEL 18/11/2005	18.021,71-
E	3.00.12.00	1.2.4.001.	91200456	31/12/2006	spesa rendicontata inferiore a spesa ammessa	6,01-
E	3.00.12.00	1.2.4.001.	91200457	31/12/2006	spesa rendicontata inferiore a spesa ammessa	4.569,09-
E	3.00.12.00	4.1.1.007.	91200464	31/12/2006	SPESA RENDICONTATA INFERIORE A SPESA AMMESSA	9.477,86-
E	3.00.12.00	4.1.1.007.	91200465	31/12/2006	SPESA RENDICONTATAINFERIORE ALLA SPESA AMMESSA	378,64-
E	3.00.12.00	1.2.1.002.	91200005	31/12/2006	SPESA RENDICONTATA INFERIORE A SPESA AMMESSA	310,99-
E	3.00.12.00	1.2.1.002.	91200007	31/12/2006	economia DM149/7303/2003 del 28.3.2003	949,09-
E	3.00.13.00	4.1.1.006.	91300200	31/12/2006	Avvenuta sistemazione contabile	1.344,84-
E	3.00.13.00	4.1.1.006.	91300201	31/12/2006	Avvenuta sistemazione contabile	1.344,84-
E	3.00.13.00	4.1.1.005.	91300008	31/12/2006	Rimborsi sovrastimati	798,24-
E	3.00.13.00	4.1.1.005.	91300010	31/12/2006	Rimborsi sovrastimati	819,93-
E	3.00.13.00	1.2.1.001.	91300011	31/12/2006	Economia	2.608,64-
E	3.00.13.00	4.1.1.005.	91300012	31/12/2006	Rimborsi sovrastimati	798,24-
E	3.00.13.00	4.1.1.006.	91300080	31/12/2006	Avvenuta sistemazione contabile	4.200,00-
E	3.00.13.00	4.1.1.005.	91300014	31/12/2006	Errata imputazione su capitolo	432,27-
E	3.00.13.00	4.1.1.006.	91300194	31/12/2006	Economia in fase di rendicontazione	741,00-
E	3.00.13.00	4.1.1.005.	91300200	31/12/2006	Avvenuta sistemazione contabile	2.036,00-
E	3.00.13.00	1.3.1.002.	91300208	31/12/2006	Avvenuto incasso su capitolo diverso	12.911,41-
E	3.00.13.00	1.2.4.001.	91300211	31/12/2006	Economia in fase di rendicontazione	4,13-
E	3.00.13.00	4.1.1.006.	91300108	31/12/2006	avvenuta sistemazione su capitolo di pertinenza	4.650,80-
E	3.00.13.00	4.1.1.006.	91300109	31/12/2006	Avvenuta sistemazione contabile	0,20-
E	3.00.13.00	4.1.1.006.	91300214	31/12/2006	Avvenuta sistemazione contabile	436,72-
E	3.00.13.00	1.3.2.001.	91300001	31/12/2006	esperiti gli atti per il recupero	284,05-
E	3.00.13.00	1.3.2.001.	91300001	31/12/2006	esperiti gli atti per il recupero	108,47-
E	3.00.13.00	1.3.2.001.	91300001	31/12/2006	Eliminazione	963,23-
E	3.00.13.00	2.2.2.001.	91300003	31/12/2006	esperiti gli atti per il recupero	5.164,57-
E	3.00.13.00	1.2.4.001.	91300005	31/12/2006	economia in fase di rendicontazione	3.270,68-
E	3.00.13.00	4.1.1.005.	91300021	31/12/2006	Rimborsi sovrastimati	1.515,07-
E	3.00.13.00	1.2.1.001.	91300025	31/12/2006	Economia in fase di rendicontazione	11.503,16-
E	3.00.13.00	4.1.1.005.	91300039	31/12/2006	Rimborsi sovrastimati	557,77-
E	3.00.13.00	4.1.1.006.	91300150	31/12/2006	Avvenuta sistemazione su capitolo	580,82-
E	3.00.13.00	4.1.1.006.	91300174	31/12/2006	Avvenuta sistemazione contabile	1.122,00-
E	3.00.13.00	2.2.1.001.	91300221	31/12/2006	Economia in fase di rendicontazione	426,85-
E	3.00.13.00	4.1.1.006.	91300045	31/12/2006	Avvenuta sistemazione contabile	1.063,44-
E	3.00.13.00	4.1.1.006.	91300154	31/12/2006	Avvenuta sistemazione contabile	1.344,84-
E	3.00.13.00	4.1.1.006.	91300155	31/12/2006	Avvenuta sistemazione contabile	695,06-
E	3.00.13.00	1.3.1.002.	91300206	31/12/2006	variazione	3.000,00-
E	3.00.13.00	4.1.1.006.	91300029	31/12/2006	Avvenuta sistemazione contabile	168,92-
E	3.00.13.00	1.3.3.001.	91300237	31/12/2006	Avvenuto incasso	250,00-
E	3.00.13.00	1.2.4.001.	91300044	31/12/2006	Economia in fase di rendicontazione	1.588,13-

E	3.00.13.00	1.3.1.002.	91300147	31/12/2006	variazione a compensazione errato accertamento competenza 2006	3.000,00-
E	3.00.13.00	4.1.1.006.	91300282	31/12/2006	Avvenuta sistemazione contabile	59,00-
E	3.00.14.00	4.1.1.001.	91400710	31/12/2006	somma non dovuta	3.630,31-
E	3.00.14.00	1.3.1.001.	91400720	31/12/2006	somma	83,26-
E	3.00.14.00	1.3.1.001.	91400721	31/12/2006	somma non riscuotibile	1.262,13-
E	3.00.14.00	1.3.2.004.	91400709	28/11/2006	minore interesse	0,01-
E	3.00.14.00	1.2.1.002.	91400349	30/12/2006	Somma non riscuotibile a seguito di rendicontazione	2.137,70-
E	3.00.14.00	1.2.2.001.	91400228	31/12/2006	SOMMA N0N RISCUOTIBILE A SEGUITO RENDICONTAZIONE	581,65-
E	3.00.14.00	1.3.1.001.	91400050	31/12/2006	contributo non dovuto	788,84-
E	3.00.14.00	2.2.1.001.	91400053	31/12/2006	somma non dovuta a seguito rendiconto	523,28-
E	3.00.14.00	4.1.1.001.	91400472	31/12/2006	somma non dovuta	545,10-
E	3.00.15.00	4.1.1.009.	91501791	31/12/2006	Errato inserimento IVA su fatt.n.9 di 3.720,00	744,00-
E	3.00.15.01	1.3.1.001.	91501789	31/12/2006	Annullamento per duplice inserimento-Vedi acc.n. 91501790	3.720,00-
E	3.00.15.01	1.2.2.001.	91501766	31/12/2006	Per bolli	3,09-
E	3.00.15.01	1.2.2.001.	91500893	31/12/2006	arrotondamento	0,05-
E	3.00.15.02	1.2.3.002.	91501773	31/12/2006	Per bolli	8,00-
E	3.00.15.02	1.2.3.002.	91501664	31/12/2006	Per bolli	12,01-
E	3.00.18.00	1.2.1.002.	91800029	29/12/2006	Minore somma accertata per adeguamento contributo alle effettive somme spese	2.340,54-
E	3.00.18.00	1.2.4.001.	91800707	29/12/2006	Minore somma accertata per adeguamento contibuto alle effettive somme spese	1.934,39-
E	3.00.18.00	1.2.4.001.	91800949	29/12/2006	Minore somma accertata per addebito commissioni bancarie su bonifico creditore	2,20-
E	3.00.18.00	1.2.3.001.	91800977	29/12/2006	Minore somma accertata per commissioni bancarie bonifico creditore	5,00-
E	3.00.18.00	1.2.1.002.	91800025	29/12/2006	Minore somma accertata per adeguamento contributo alle effettive somme spese	13.989,91-
E	3.00.18.00	1.2.1.002.	91800026	29/12/2006	Minore somma accertata per adeguamento contributo alle effettive somme spese	19.583,70-
E	3.00.18.00	1.2.1.002.	91800027	29/12/2006	Minore somma accertata per adeguamento contributo alle effettive somme spese	3.386,99-
E	3.00.18.00	1.2.1.002.	91800028	29/12/2006	Minore somma accertata per adeguamento contributo alle effettive somme spese	1.160,67-
E	3.00.18.01	1.2.4.001.	91800706	29/12/2006	Minore somma accertata per adeguamento contibuto alle effettive somme spese	1.402,50-
E	3.00.18.02	1.2.4.001.	91801077	29/12/2006	Minore somma accertata in quanto l'ARSSA ha provveduto install.linea telefonica e pulizia locali	3.098,74-
E	3.00.19.00	1.2.4.001.	91900076	05/07/2006	maggiore incasso	94,84+
E	3.00.19.00	1.2.1.002.	91900494	20/11/2006	minore accertamento residuo attivo	20.012,75-
E	3.00.19.00	4.1.1.001.	91900958	28/12/2006	minore accertamento per errata liquidazione	66,87-
E	3.00.19.00	4.1.1.001.	91900517	28/12/2006	minore accertamento per errata liquidazione	31,13-
E	3.00.19.00	4.1.1.001.	91900114	28/12/2006	minore accertamento per errata liquidazione	90,00-
E	3.00.19.00	1.2.1.002.	91900610	28/12/2006	minore accertamento residuo attivo compensato minore residuo pass trasferimento risorse altro CRAMM	17.820,00-
E	3.00.19.00	1.3.2.004.	91901130	28/12/2006	minore accertamento per incasso al netto interessi dalla sede	101,43-
E	3.00.19.00	1.3.3.001.	91901131	28/12/2006	minore accertamento per manacata liquidazione dalla sede	5,42-
E	3.00.19.00	1.2.1.002.	91901140	28/12/2006	mmm	6.841,35-
E	3.00.19.00	1.2.4.001.	91900014	13/07/2006	importo su residuo da incrementare nel 2006	22,44+
E	3.00.22.00	1.2.4.001.	92200060	31/12/2006	MINORE IMPORTO RENDICONTATO	7,13-
E	3.00.22.00	4.1.1.002.	92200405	31/12/2006	MANCATA RISCOSSIONE	1.709,17-
E	3.00.22.00	4.1.1.001.	92200412	31/12/2006	MANCATA RISCOSSIONE	29,84-
E	3.00.22.00	4.1.1.001.	92200412	31/12/2006	MANCATA RISCOSSIONE	29,84-
E	3.00.22.00	1.2.4.001.	92200437	31/12/2006	MAGGIORE IMPORTO RENDICONTATO AMMESSO A LIQUIDAZIONE	1.199,00+

E	3.00.22.02	1.2.1.002.	92200414	31/12/2006	MAGGIORE IMPORTO RENDICONTATO AMMESSO A LIQUIDAZIONE	1.402,26+
E	3.00.22.02	1.2.2.001.	92200435	31/12/2006	MINORE IMPORTO RENDICONTATO	1.426,34-
E	3.00.23.00	4.1.1.004.	92301439	31/12/2006	economia	0,18-
E	3.00.23.00	1.3.1.001.	92301083	27/12/2006	economia	0,02-
E	3.00.23.00	4.1.1.006.	92301482	27/12/2006	economia	0,01-
E	3.00.23.00	1.3.1.001.	92300002	16/11/2006	maggiore entrata	111,23+
E	3.00.23.00	2.2.1.001.	92301383	27/12/2006	economia	3.359,58-
E	3.00.23.00	2.2.1.001.	92301384	27/12/2006	economia	16,29-
E	3.00.23.00	1.2.1.001.	92301400	27/12/2006	economia	768,93-
E	3.00.23.00	2.2.1.001.	92301413	27/12/2006	economia	420,00-
E	3.00.23.00	1.3.1.001.	92301302	27/12/2006	economia	0,50-
E	3.00.23.00	1.2.4.001.	92301408	31/12/2006	economia	3.157,20-
E	3.00.23.00	1.2.4.001.	92301412	31/12/2006	economia	12,63-
E	3.00.23.00	1.2.3.002.	92301428	31/12/2006	economia	510.000,00-
E	3.00.23.00	2.2.1.001.	92301429	27/12/2006	economia	1.792,79-
E	3.00.23.02	1.3.3.002.	92301440	27/12/2006	economia	0,02-
E	3.00.23.05	1.3.1.001.	92301439	27/12/2006	economia	0,10-
E	3.00.23.05	1.3.3.001.	92301318	27/12/2006	economia	64,20-
						903.622,61-

eu	codice_cram	codice_capi	num_imp	datavar	descrizione	v_importo
U	2.05.	1.1.3.021.	391	10/10/2006	differenza su compenso sagone	307,94+
U	3.00.03.	1.1.2.010.	90300785	31/12/2006	CANCELLAZIONE PER ARROTONDAMENTO SALDO COMUNICATO CRA IL 27/03/07 PROT. 1071/04	0,03-
U	3.00.03.	1.1.3.009.	90300165	31/12/2006	CANCELLAZIONE PER MANCATA FORNITURA MATERIALE COMUNICATO CRA 27/03/07 PROT. 1071/04	362,40-
U	3.00.03.	4.1.1.002.	90300825	31/12/2006	CANCELLAZIONE PER PAGAMENTO IN COMPETENZA 2006 COMUNICATO CRA 27/03/07 PROT. 1071/04	1.604,50-
U	3.00.03.	1.1.3.005.	90300488	31/12/2006	CANCELLAZIONE PER MANCATA FORNITURA MATERIALE COMUNICATO CRA 27/03/07 PROT. 1071/04	192,00-
U	3.00.03.	1.1.3.021.	90300503	31/12/2006	CANCELLAZIONE PER ARROTONDAMENTO FATT. A SALDO COMUNICATO CRA 27/03/07 PROT. 1071/04	0,80-
U	3.00.07.	1.1.2.014.	90700699	19/12/2006	economia	3.322,31-
U	3.00.07.	1.1.3.002.	90700704	31/12/2006	errato impegno	13.000,00-
U	3.00.07.	4.1.1.009.	90700706	31/12/2006	rieaccertamento residui anno 2006	57.414,06-
U	3.00.07.	1.2.4.001.	90700733	19/12/2006	economia	2.114,03-
U	3.00.07.	1.1.3.012.	90701008	19/12/2006	economia	26,40-
U	3.00.08.	1.1.3.009.	90800648	31/12/2006	mancata fornitura della merce	84,00-
U	3.00.08.	2.1.2.003.	90800653	31/12/2006	mancata fornitura della merce	45,60-
U	3.00.08.	1.1.3.002.	90800912	31/12/2006	mancata fornitura della merce	240,00-
U	3.00.08.	1.1.3.010.	90802010	31/12/2006	mancata presentazione documenti	651,08-
U	3.00.08.	1.1.3.009.	90802011	31/12/2006	mancata presentazione documenti	500,00-
U	3.00.08.	1.1.3.002.	90800930	31/12/2006	mancata fornitura della merce	272,71-
U	3.00.08.	2.1.2.002.	90801020	31/12/2006	mancata fornitura della merce	153,19-
U	3.00.08.	1.1.3.002.	90801157	31/12/2006	mancata fornitura della merce	740,00-
U	3.00.08.	1.1.3.008.	90801264	31/12/2006	mancata fornitura della merce	66,00-
U	3.00.08.	1.2.4.001.	90801510	31/12/2006	riduzione importo	43,22-
U	3.00.08.	1.1.3.009.	90801535	31/12/2006	mancata fornitura della merce	156,48-
U	3.00.08.	1.2.6.005.	90801644	31/12/2006	mancata fornitura della merce	648,00-
U	3.00.08.	1.1.3.009.	90801654	31/12/2006	mancata fornitura della merce	864,00-
U	3.00.08.	1.1.3.004.	90801675	31/12/2006	mancata fornitura della merce	95,00-
U	3.00.08.	1.1.3.009.	90801689	31/12/2006	mancata fornitura della merce	444,96-
U	3.00.08.	1.1.3.006.	90801751	31/12/2006	riduzione di consumo	98,47-
U	3.00.08.	1.2.4.001.	90801777	31/12/2006	riduzione importo	219,47-
U	3.00.08.	2.1.2.003.	90801840	31/12/2006	mancata fornitura della merce	23.750,00-
U	3.00.08.	4.1.1.001.	90801843	31/12/2006	riduzione importo	15,72-
U	3.00.08.	1.1.3.002.	90801871	31/12/2006	mancata fornitura della merce	87,50-
U	3.00.08.	1.1.3.002.	90801898	31/12/2006	mancata fornitura della merce	650,00-
U	3.00.08.	1.1.3.002.	90801899	31/12/2006	mancata fornitura della merce	650,00-
U	3.00.08.	4.1.1.002.	90802093	31/12/2006	riduzione importo rispetto alle previsioni	3.027,77-
U	3.00.08.	1.1.3.021.	90802095	31/12/2006	mancata prestazione	1.750,79-
U	3.00.08.	1.1.3.006.	90802098	31/12/2006	riduzione consumo rispetto alle previsioni	1.381,97-
U	3.00.08.	1.1.3.006.	90802099	31/12/2006	riduzione consumo rispetto alle previsioni	128,64-
U	3.00.11.	1.1.3.005.	91101039	29/12/2006	Minore spesa	436,88-
U	3.00.11.	1.1.2.014.	91101047	29/12/2006	Minori contributi	576,78-
U	3.00.11.	1.1.2.014.	91101048	29/12/2006	Minotri contributi	577,68-
U	3.00.11.	1.1.3.021.	91100465	29/12/2006	Minore spesa per rinuncia incarico	2.333,63-
U	3.00.11.	2.1.1.005.	91101061	29/12/2006	minore spesa per espletamento inferiore di incarico di progettazione	8.644,78-
U	3.00.16.	1.1.3.002.	91600850	31/12/2006	Minore spesa	14,80-

U	3.00.16.	1.1.3.002.	91602267	31/12/2006	Mancata fornitura	285,79-
U	3.00.16.	2.1.1.005.	91603305	31/12/2006	Riduzione di prezzo contratto n.457 del 2/12/2002 primo e ultimo S.A.L.	2.127,20-
U	3.00.16.	4.1.1.001.	91602769	31/12/2006	MInore spesa	0,45-
U	3.00.16.	1.1.2.004.	91601300	31/12/2006	Parte dell'impegno non pagato nell'esercizio di competenza	399,69-
U	3.00.16.	1.1.2.014.	91601304	30/11/2006	minore spesa	32,40-
U	3.00.16.	1.1.3.002.	91601058	31/12/2006	Mancata fornitura	264,44-
U	3.00.16.	1.1.3.002.	91601176	31/12/2006	Annullamento ordine	177,40-
U	3.00.16.	1.1.3.004.	91601629	31/12/2006	Sconto	19,60-
U	3.00.16.	1.1.3.002.	91602705	31/12/2006	Minore spesa	18,50-
U	3.00.16.	1.1.3.002.	91602709	31/12/2006	Minore spesa	16,40-
U	3.00.16.	1.1.3.002.	91602720	31/12/2006	Minore spesa	20,00-
U	3.00.16.	1.1.3.002.	91602733	31/12/2006	Minore spesa	14,21-
U	3.00.16.	2.1.2.002.	91602609	31/12/2006	Minore spesa	37,00-
U	3.00.16.	2.1.2.002.	91602610	31/12/2006	Minore spesa	1,00-
U	3.00.16.	2.1.2.002.	91602611	01/12/2006	maggiore spesa	1,90+
U	3.00.16.	1.1.2.011.	91602613	31/12/2006	Minore spesa	21,63-
U	3.00.16.	1.1.2.011.	91602614	31/12/2006	Minore spesa	16,80-
U	3.00.16.	1.1.2.011.	91602615	31/12/2006	Minore spesa	80,00-
U	3.00.16.	2.1.2.002.	91602648	31/12/2006	Minore spesa	11,00-
U	3.00.16.	1.1.3.002.	91602665	31/12/2006	Minore spesa	10,72-
U	3.00.16.	1.1.3.002.	91602402	29/09/2006	incremento	0,24+
U	3.00.16.	1.1.3.002.	91602433	31/12/2006	Minore pagamento ripsetto all'impegno dell'esercizio	24,05-
U	3.00.16.	1.1.3.002.	91602436	31/12/2006	Minore spesa	0,01-
U	3.00.16.	1.1.3.002.	91601830	31/12/2006	Minore spesa	0,01-
U	3.00.16.	1.1.2.011.	91602298	31/12/2006	Minore spesa	178,98-
U	3.00.16.	1.1.3.002.	91600153	31/12/2006	Riduzione di prezzo	42,00-
U	3.00.16.	1.1.3.002.	91602389	21/02/2006	MAGGIORE USCITA	0,01+
U	3.00.16.	1.1.2.011.	91602392	31/12/2006	Minore spesa	100,00-
U	3.00.16.	1.1.2.011.	91602393	31/12/2006	Minore spesa	100,00-
U	3.00.16.	1.1.3.002.	91602139	31/12/2006	Minore spesa	25,20-
U	3.00.16.	1.1.3.002.	91601982	31/12/2006	Minore spesa	1,00-
U	3.00.16.	1.1.2.014.	91602006	31/12/2006	Minore pagamento rispetto all'impegno dell'esercizio	451,62-
U	3.00.16.	1.1.3.002.	91602047	31/12/2006	Minore spesa	0,50-
U	3.00.16.	1.1.3.002.	91602052	31/12/2006	Minore spesa	0,01-
U	3.00.16.	1.1.3.002.	91601767	31/12/2006	Minore spesa	4,46-
U	3.00.16.	1.1.2.014.	91601592	31/12/2006	Minore pagamento rispetto all'impegno dell'esercizio	404,56-
U	3.00.16.	1.1.2.004.	91601594	31/12/2006	parte impegno non pagato nell'esercizio di competenza	484,85-
U	3.00.16.	1.1.2.014.	91601595	31/12/2006	MInore pagamento rispetto all'impegno dell'esercizio	1.309,15-
U	3.00.16.	1.1.3.002.	91601638	31/12/2006	Minore spesa	0,09-
U	3.00.16.	1.1.3.002.	91600900	31/12/2006	Minore spesa	13,20-
U	3.00.16.	1.1.3.008.	91600186	21/02/2006	Maggiore uscita	0,01+
U	3.00.16.	1.1.3.008.	91600187	21/02/2006	MAGGIORE USCITA	0,01+
U	3.00.16.	1.1.3.002.	91602413	31/12/2006	Minore impegno	0,16-
U	3.00.16.	1.1.2.014.	91601297	30/11/2006	minore uscita	3,60-

U	3.00.16.	1.1.3.002.	91600895	31/12/2006	Sconto	36,00-
U	3.00.16.	1.1.2.011.	91602526	31/12/2006	Minore spesa	57,78-
U	3.00.16.	1.1.3.002.	91602541	31/12/2006	Minore spesa	1,80-
U	3.00.16.	1.1.2.011.	91602663	31/12/2006	Minore spesa	30,00-
U	3.00.16.	1.2.3.002.	91602738	31/12/2006	Minore spesa	23,36-
U	3.00.16.	2.1.2.002.	91602605	31/12/2006	Minore spesa	0,77-
U	3.00.16.	2.1.2.002.	91602606	31/12/2006	Minore spesa	16,34-
U	3.00.16.	1.1.3.002.	91600214	31/12/2006	Minore spesa	3,60-
U	3.00.16.	1.1.2.012.	91600538	31/12/2006	Impegno non pagato nell'esercizio di competenza	283,47-
U	3.00.16.	1.2.3.002.	91603044	31/12/2006	Impegno pagato nell'esercizio di competenza	86,36-
U	3.00.16.	2.1.2.002.	91601232	31/12/2006	Riduzione di prezzo	54,53-
U	3.00.16.	1.1.3.008.	91601237	31/12/2006	Minore impegno	1,42-
U	3.00.16.	1.1.3.002.	91601419	31/12/2006	Annullamento ordine	181,22-
U	3.00.16.	1.1.3.021.	91601496	31/12/2006	Riduzione compenso	61,22-
U	3.00.16.	2.1.1.002.	91602901	31/12/2006	Minore impegno	1,83-
U	3.00.16.	1.1.3.002.	91601832	31/12/2006	Minore spesa	0,01-
U	3.00.16.	1.1.3.002.	91601922	31/12/2006	Minor spesa	0,01-
U	3.00.16.	1.1.3.002.	91602151	31/12/2006	Minore spesa	0,02-
U	3.00.16.	1.1.3.002.	91602153	31/12/2006	Minore spesa	0,01-
U	3.00.17.	2.1.2.001.	91701917	31/12/2006	Per errata imputazione gestione	7.555,80-
U	3.00.17.	1.1.3.008.	91700050	30/12/2006	riduzione per lavoro non eseguito	180,00-
U	3.00.17.	1.1.2.003.	91700209	31/12/2006	Per minor durata contrattuale	228,51-
U	3.00.17.	1.1.2.003.	91700210	31/12/2006	Per minor durata contrattuale	228,51-
U	3.00.17.	1.1.3.021.	91701403	31/12/2006	Per prestazione co.co.co. di durata inferiore a quella contrattuale	318,46-
U	3.00.17.	1.2.1.001.	91701569	31/12/2006	Riduzione impegno per cessazione del rapporto di lavoro prima della scadenza del contratto	8.741,39-
U	3.00.17.	1.1.3.021.	91701772	31/12/2006	Economia per minor fatturazione	379,20-
U	3.00.17.	1.1.3.010.	91701912	31/12/2006	Per fornitura non eseguita	71,00-
U	3.00.17.	1.1.3.004.	91702351	31/12/2006	Per minor fatturazione	307,40-
U	3.00.17.	1.1.3.014.	91701747	31/12/2006	Per minori spese	993,72-
U	3.00.17.	1.1.3.006.	91701748	31/12/2006	Per minor consumo	797,41-
U	3.00.17.	1.1.3.012.	91701768	31/12/2006	Per lavori non eseguiti	287,20-
U	3.00.17.	4.1.1.002.	91701754	31/12/2006	Previsione in eccesso per giornate svolte inferiori a quelle previste	16.232,52-
U	3.00.20.	2.1.2.002.	92000222	31/12/2006	merce non pervenuta	103,10-
U	3.00.20.	2.1.2.003.	92000613	31/12/2006	fornitura non eseguita	3.234,00-
U	3.00.20.	1.1.3.021.	92000829	31/12/2006	incarico eseguito parzialmente	1.346,40-
U	3.00.21.	1.1.2.014.	92102594	31/12/2006	eliminazione impegno per mancato utilizzo	5.877,33-
U	3.00.21.	1.1.2.014.	92102594	31/12/2006	eliminazione impegno per mancato utilizzo	0,21-
U	3.00.21.	1.1.3.010.	92101584	31/12/2006	eliminazione per mancata fornitura	28,00-
U	3.00.21.	1.1.3.002.	92101591	31/12/2006	eliminazione per mancata fornitura	24,60-
U	3.00.21.	1.1.3.005.	92101472	31/12/2006	eliminazione per mancata fornitura	530,00-
U	3.00.21.	1.1.3.002.	92101475	31/12/2006	eliminazione per mancata fornitura	339,10-
U	3.00.21.	1.1.3.002.	92101255	31/12/2006	eliminazione per mancata fornitura	42,90-
U	3.00.21.	1.1.3.002.	92101535	31/12/2006	importo erroneamente annullato	95,04-
U	3.00.21.	1.1.3.002.	92101566	31/12/2006	eliminazione per mancata fornitura	167,34-

U	3.00.21.	1.1.3.005.	92101622	30/12/2006	eliminazione per mancata fornitura	474,00-
U	3.00.21.	1.1.3.021.	92101846	31/12/2006	eliminazione per mancata prestazione	720,00-
U	3.00.21.	1.1.3.002.	92101928	31/12/2006	Eliminazione per mancata fornitura	317,46-
U	3.00.21.	1.1.3.002.	92101929	31/12/2006	Eliminazione per mancata fornitura	418,08-
U	3.00.21.	1.1.2.004.	92102445	31/12/2006	eliminazione per doppio impegno	466,89-
U	3.00.21.	4.1.1.001.	92102596	31/12/2006	eliminazione per importo non dovuto	1.077,01-
U	3.00.21.	4.1.1.002.	92102591	31/12/2006	eliminazione per mancata verifica contabile nei tempi di riferimento	8.534,14-
U	3.00.21.	1.1.3.002.	92101042	31/12/2006	Rettifica importo impegno	6,43-
U	3.00.21.	1.1.3.021.	92100780	31/12/2006	eliminazione per mancata fornitura	180,00-
U	3.00.21.	1.1.3.010.	92100781	31/12/2006	eliminazione per mancata fornitura	1.859,40-
U	3.00.21.	1.1.3.003.	92100784	31/12/2006	eliminazione per mancata fornitura	57,60-
U	3.00.21.	1.1.3.010.	92100814	31/12/2006	Definizione importo impegno	95,40-
U	3.00.21.	1.1.3.010.	92100822	31/12/2006	eliminazione per mancata fornitura	646,14-
U	3.00.21.	1.1.3.010.	92100021	31/12/2006	eliminazione per mancata fornitura	70,00-
U	3.00.21.	4.1.1.009.	92100002	31/12/2006	eliminazione per prescrizione	294,97-
U	3.00.21.	1.1.3.021.	92100010	31/12/2006	Eliminazione per mancata esecuzione prestazione	4.392,78-
U	3.00.21.	2.1.1.006.	92100954	31/12/2006	eliminazione per mancata esecuzione	816,00-
U	3.00.21.	1.1.3.002.	92100999	31/12/2006	eliminazione per mancata fornitura	431,85-
U	3.00.21.	1.1.3.010.	92102367	31/12/2006	eliminazione per mancata fornitura	126,00-
U	3.00.21.	1.2.6.005.	92102119	31/12/2006	eliminazione per mancato ritiro	300,00-
U	3.00.21.	1.1.3.002.	92102017	31/12/2006	Definizione importo impegno	214,47-
U	3.00.21.	1.1.3.021.	92102023	31/12/2006	Definizione importo impegno	307,20-
U	3.00.21.	1.1.3.010.	92101682	31/12/2006	eliminazione per mancata fornitura	36,72-
U	3.00.21.	1.1.3.010.	92101685	31/12/2006	eliminazione per mancata fornitura	108,00-
U	3.00.21.	1.1.3.002.	92101769	31/12/2006	eliminazione per mancata fornitura	50,70-
U	3.00.21.	1.1.3.010.	92100147	31/12/2006	eliminazione per mancata fornitura	72,00-
U	3.00.21.	2.1.1.005.	92101521	31/12/2006	eliminazione per mancata fornitura lavori	990,00-
U	3.00.21.	1.1.3.021.	92101320	31/12/2006	Definitizione importo impegno	0,15+
U	3.00.21.	1.1.3.002.	92101346	31/12/2006	eliminazione per mancata fornitura	129,80-
U	3.00.21.	1.1.3.010.	92101364	31/12/2006	eliminazione per mancata fornitura	108,00-
U	3.00.21.	1.1.3.002.	92101402	31/12/2006	eliminazione per mancata fornitura	60,00-
U	3.00.21.	1.1.3.002.	92101428	31/12/2006	Definizione importo impegno	100,43-
U	3.00.21.	1.1.3.002.	92101225	31/12/2006	eliminazione per mancata fornitura	71,86-
U	3.00.21.	4.1.1.009.	92100975	26/09/2006	Riduzione importo da trasferire	5.000,00-
U	3.00.21.	1.1.3.002.	92100998	31/12/2006	Definizione importo impegno	121,19-
U	3.00.21.	2.1.2.002.	92100659	31/12/2006	Definizione importo impegno	150,00-
U	3.00.21.	1.1.3.010.	92100663	31/12/2006	eliminazione per mancata fornitura	346,61-
U	3.00.21.	1.1.3.010.	92100553	31/12/2006	eliminazione per mancata fornitura	60,00-
U	3.00.21.	1.1.3.002.	92100581	31/12/2006	eliminazione per mancata fornitura	2.231,42-
U	3.00.21.	1.1.3.005.	92100591	31/12/2006	eliminazione per mancata fornitura	95,00-
U	3.00.21.	1.2.2.004.	92102594	31/12/2006	mancata esecuzione parte attività	9.220,39-
U	3.00.21.	1.1.3.002.	92100619	31/12/2006	eliminazione per mancata fornitura	107,25-
U	3.00.21.	1.1.3.002.	92101072	31/12/2006	eliminazione per mancata fornitura	127,06-
U	3.00.21.	1.1.3.002.	92101085	31/12/2006	eliminazione per mancata fornitura	307,56-

U	3.00.21.	1.1.3.002.	92102120	31/12/2006	eliminazione per mancata fornitura	128,40-
U	3.00.21.	2.1.1.005.	92102130	31/12/2006	eliminazione per mancata parte di fornitura	965,81-
U	3.00.21.	1.1.3.002.	92102247	31/12/2006	eliminazione per mancata fornitura	89,88-
U	3.00.21.	1.1.3.021.	92102701	31/12/2006	Eliminazione per mancata esecuzione prestazione	206,59-
U	3.00.21.	1.1.3.021.	92103201	31/12/2006	Eliminazione per mancata esecuzione prestazione	206,59-
U	3.00.21.	1.1.3.021.	92103202	31/12/2006	Eliminazione per mancata esecuzione prestazione	206,59-
U	3.00.21.	1.1.3.021.	92103203	31/12/2006	Eliminazione per mancata esecuzione prestazione	206,59-
U	3.00.21.	1.1.3.008.	92100048	31/12/2006	eliminazione per mancata fornitura	192,00-
U	3.00.21.	1.1.3.002.	92100050	31/12/2006	Definizione importo impegno	44,49-
U	3.00.21.	1.1.3.008.	92100051	31/12/2006	eliminazione per mancata fornitura	146,40-
U	3.00.21.	1.1.3.003.	92100053	31/12/2006	eliminazione per mancata fornitura	113,60-
U	3.00.21.	1.1.3.002.	92100062	31/12/2006	eliminazione per mancata fornitura	1.040,93-
U	3.00.21.	1.1.3.008.	92100068	31/12/2006	Definizione importo impegno	0,01-
U	3.00.21.	1.1.3.008.	92100071	31/12/2006	eliminazione per mancata fornitura	54,11-
U	3.00.21.	1.1.3.002.	92100281	31/12/2006	eliminazione per mancata fornitura	160,56-
U	3.00.21.	1.1.3.002.	92100293	31/12/2006	eliminazione per mancata fornitura	62,40-
U	3.00.21.	1.1.3.008.	92100054	31/12/2006	eliminazione per mancata fornitura	774,30-
U	3.00.21.	1.1.3.021.	92100334	31/12/2006	eliminazione per mancata fornitura	120,00-
U	3.00.21.	1.1.3.002.	92100335	31/12/2006	Definizione importo impegno	0,10-
U	3.00.21.	1.1.3.003.	92100355	31/12/2006	eliminazione per mancata fornitura	47,25-
U	3.00.21.	1.1.3.002.	92100367	31/12/2006	eliminazione per mancata fornitura	444,50-
U	3.00.21.	1.1.3.002.	92100422	31/12/2006	eliminazione per mancata fornitura	1.027,40-
U	3.00.21.	2.1.1.006.	92100438	31/12/2006	eliminazione per mancata fornitura	1.255,47-
U	3.00.21.	2.1.1.006.	92100439	31/12/2006	eliminazione per mancata fornitura	1.695,61-
U	3.00.21.	1.1.3.002.	92100455	31/12/2006	eliminazione per mancata fornitura	279,23-
U	3.00.21.	1.1.3.021.	92102583	31/12/2006	eliminazione per mancata prestazione	206,59-
U	3.00.21.	1.1.3.021.	92102586	31/12/2006	eliminazione per mancata esecuzione incarico	516,46-
U	3.00.21.	1.1.3.010.	92100359	31/12/2006	Definizione importo impegno	1.127,96-
U	3.00.21.	1.1.3.021.	92102361	31/12/2006	eliminazione per mancata esecuzione incarico	1.500,00-
U	3.00.21.	1.1.3.021.	92102364	31/12/2006	eliminazione per mancata esecuzione incarico	576,00-
U	3.00.21.	1.1.3.001.	92100115	31/12/2006	eliminazione per mancata fornitura	115,00-
U	3.00.21.	1.1.3.003.	92100146	31/12/2006	eliminazione per mancata fornitura	354,00-
U	3.00.21.	1.1.3.008.	92102542	31/12/2006	eliminazione per spese non sostenute	336,00-
U	3.00.21.	1.1.3.003.	92102005	31/12/2006	eliminazione per mancata fornitura	6,20-
U	3.00.21.	1.1.3.002.	92101706	31/12/2006	eliminazione per mancata fornitura	321,75-
U	3.00.21.	1.1.3.002.	92100034	31/12/2006	Eliminazione per mancata fornitura	50,47-
U	3.00.21.	1.1.3.010.	92100102	31/12/2006	eliminazione per mancata prestazione	100,00-
U	3.00.21.	1.1.3.002.	92100129	31/12/2006	Eliminazione per mancata fornitura	202,00-
U	3.00.21.	1.1.3.002.	92100349	31/12/2006	eliminazione per mancata fornitura	229,44-
U	3.00.21.	1.1.3.002.	92100387	31/12/2006	eliminazione per mancata fornitura	530,00-
U	3.00.21.	2.1.1.006.	92100462	31/12/2006	eliminazione per differenza importo	17,60-
U	3.00.21.	2.1.1.005.	92100698	31/12/2006	eliminazione per doppio impegno	7.980,00-
U	3.00.21.	2.1.2.001.	92100703	31/12/2006	eliminazione per mancata fornitura	145,00-
U	3.00.21.	1.1.3.002.	92100889	31/12/2006	Definizione importo impegno	0,80-

U	3.00.21.	1.1.3.002.	92100503	31/12/2006	eliminazione per mancata fattura		58,50-
U	3.00.21.	1.1.3.002.	92100507	31/12/2006	eliminazione per mancata fornitura		288,00-
U	3.00.21.	2.1.2.002.	92100509	31/12/2006	eliminazione per mancata fornitura		80,80-
U	3.00.21.	1.1.3.002.	92100511	31/12/2006	eliminazione per mancata fornitura		43,20-
U	3.00.21.	1.1.3.002.	92100512	31/12/2006	eliminazione per mancata fornitura		842,40-
U	3.00.21.	1.1.3.021.	92103204	31/12/2006	Eliminazione per mancata esecuzione prestazione		516,46-
U	3.00.21.	1.1.2.014.	92101260	31/12/2006	eliminazione per doppio impegno		130,39-
U	3.00.21.	1.1.3.009.	92100193	31/12/2006	eliminazione per mancata fornitura		120,00-
U	3.00.21.	1.1.3.009.	92100194	31/12/2006	eliminazione per mancata fornitura		228,00-
U	3.00.21.	1.1.3.002.	92100230	31/12/2006	eliminazione per mancata fornitura		757,74-
U	3.00.21.	1.1.3.010.	92100251	31/12/2006	eliminazione per mancata fornitura		2.195,05-
U	3.00.21.	1.1.3.002.	92100260	31/12/2006	eliminazione per mancata fornitura		161,34-
U	3.00.21.	1.1.3.002.	92101147	31/12/2006	eliminazione per mancata fornitura		50,00-
U	3.00.21.	2.1.1.005.	92101148	31/12/2006	eliminazione per mancata fornitura lavori		360,00-
U	3.00.21.	1.1.3.003.	92100892	31/12/2006	eliminazione per mancata fornitura		152,42-
U	3.00.21.	1.1.3.003.	92100893	31/12/2006	eliminazione per mancata fornitura		189,68-
U	3.00.21.	1.1.3.010.	92100913	31/12/2006	eliminazione per mancata fornitura		72,14-
U	3.00.21.	1.1.3.002.	92100946	31/12/2006	eliminazione per mancata fornitura		140,12-
U	3.00.24.	1.1.2.014.	1408	15/11/2006	oneri recuperati da dimissioni De Carli		512,50-
U	3.00.24.	1.2.4.001.	1409	15/11/2006	irap recuperato per dimissioni De Carli		323,00-
U	3.00.24.	1.1.2.010.	1406	15/11/2006	recupero per dimissioni De Carli		3.800,00-
U	3.00.24.	1.1.3.009.	1399	15/11/2006	arrotondamento fattura Blitz		0,96-
U	3.00.25.	1.1.3.006.	1420	31/12/2006	cancellazione per eccesso di previsione		53,18-
U	3.00.25.	1.1.3.006.	1421	31/12/2006	cancellazione per eccesso di previsione		99,95-
U	3.00.25.	1.1.2.012.	1431	31/12/2006	cancellazione per eccesso di previsione		118,62-
U	3.00.25.	1.1.2.014.	1433	31/12/2006	cancellazione per eccesso di previsione		292,50-
U	3.00.25.	1.2.4.001.	1436	31/12/2006	cancellazione pre eccesso di previsione		31,24-
U	3.00.27.	1.1.2.019.	92700375	31/12/2006	MANCATA FORNITURA		149,50-
U	3.00.27.	1.1.2.019.	92700904	31/12/2006	MANCATA FORNITURA		9,30-
U	3.00.27.	1.1.3.002.	92700823	31/12/2006	RIDUZIONE PREZZO		0,19-
U	3.00.27.	1.1.3.002.	92700076	31/12/2006	MANCATA FORNITURA		575,57-
U	3.00.27.	1.1.3.002.	92700380	31/12/2006	MANCATA FORNITURA		24,00-
U	3.00.27.	1.1.3.002.	92700382	31/12/2006	ANNULLAMENTO ORDINE		99,01-
U	3.00.27.	1.1.3.002.	92700459	31/12/2006	RIDUZIONE PREZZO		7,98-
U	3.00.27.	1.1.3.003.	92700264	31/12/2006	RIDUZIONE PREZZO		3,01-
U	3.00.27.	1.1.3.007.	92700193	31/12/2006	ANNULLAMENTO ORDINE		48,00-
U	3.00.27.	1.1.3.008.	92700147	31/12/2006	ANNULLAMNETO ORDINE		443,44-
U	3.00.27.	1.1.3.010.	92700201	31/12/2006	ANNULLAMENTO ORDINE		144,00-
U	3.00.27.	1.1.3.010.	92700462	31/12/2006	ANNULLAMENTO ORDINE		1,20-
U	3.00.27.	1.1.3.021.	92700199	31/12/2006	RIDUZIONE PREZZO		2,40-
U	3.00.27.	1.1.3.021.	92700467	31/12/2006	RIDUZIONE PREZZO		0,01-
U	3.00.27.	1.1.3.021.	92700221	31/12/2006	ANNULLAMENTO ORDINE		200,00-
U	3.00.27.	1.1.3.010.	92701316	31/12/2006	ANNULLAMENTO ORDINE		482,30-
U	3.00.27.	1.1.3.029.	92701150	31/12/2006	RIDUZIONE.		0,01-

U	3.00.27.	2.1.2.002.	92700605	31/12/2006	MANCATA FORNITURA		36,00-
U	3.00.27.	2.1.2.002.	92700253	31/12/2006	MANCATA FORNITURA		31,20-
U	3.00.27.	2.1.2.002.	92700424	31/12/2006	MANCATA FORNITURA		106,37-
U	3.00.27.	2.1.2.002.	92700462	31/12/2006	MANCATA FORNITURA		134,60-
U	3.00.27.	2.1.2.002.	92700464	31/12/2006	MAMCATA FORNITURA		7,25-
U	3.00.27.	2.1.2.002.	92700961	31/12/2006	MANCATA FORNITURA		136,83-
U	3.00.27.	2.1.2.002.	92701184	31/12/2006	MANCATA FORNITURA		470,00-
U	3.00.27.	2.1.2.002.	92701187	31/12/2006	RIDUZIONE PREZZO		2,00-
U	3.00.27.	2.1.2.002.	92700771	31/12/2006	ANNULLAMENTO ORDINE		1.239,58-
U	3.00.27.	2.1.2.002.	92701291	31/12/2006	RIDUZIONE PREZZO		28,00-
U	3.00.27.	2.1.2.002.	92701297	31/12/2006	ANNULLAMENTO ORDINE		55,00-
U	3.00.27.	2.1.2.002.	92701008	31/12/2006	MANCATA FORNITURA		1.035,26-
U	3.00.27.	2.1.2.002.	92700407	31/12/2006	RIDUZIONE PREZZO		0,02-
U	3.00.27.	1.1.3.002.	92701308	31/12/2006	RIDUZIONE PREZZO		0,02-
U	3.00.27.	1.1.3.002.	92701371	31/12/2006	MANCATA FORNITURA		70,84-
U	3.00.27.	1.1.3.007.	92701385	31/12/2006	RIDUZIONE PREZZO		1.716,96-
U	3.00.27.	1.1.3.012.	92701323	31/12/2006	ANNULLAMENTO ORDINE		104,40-
U	3.00.27.	1.1.3.003.	92701327	31/12/2006	RIDUZIONE PREZZO		0,67-
U	3.00.27.	1.1.3.010.	92701340	31/12/2006	MANCATA FORNITURA		28,85-
U	3.00.27.	1.1.3.003.	92700985	31/12/2006	MANCATA FORNITURA		5,93-
U	3.00.27.	1.1.3.002.	92701010	31/12/2006	ANNULLAMENTO ORDINE		211,20-
U	3.00.27.	1.1.3.008.	92700817	31/12/2006	RIDUZIONE PREZZO		2.010,00-
U	3.00.27.	1.1.3.012.	92700244	31/12/2006	ANNULLAMENTO ORDINE		32,00-
U	3.00.27.	1.1.3.002.	92700245	31/12/2006	RIDUZIONE PREZZO		1,58-
U	3.00.27.	1.1.3.002.	92700246	31/12/2006	RIDUZIONE PREZZO		0,01-
U	3.00.27.	1.1.3.002.	92700126	31/12/2006	MANCATA FORNITURA		46,20-
U	3.00.27.	1.1.3.002.	92700128	31/12/2006	RIDUZIONE PREZZO		5,04-
U	3.00.27.	1.1.3.002.	92700141	31/12/2006	RIDUZIONE PREZZO		15,34-
U	3.00.27.	1.1.3.009.	92701186	31/12/2006	MANCATA FORNITURA		70,00-
U	3.00.27.	1.1.3.001.	92701234	31/12/2006	MANCATA FORNITURA		1.425,64-
U	3.00.27.	1.1.3.009.	92701069	31/12/2006	RIDUZIONE PREZZO		0,06-
U	3.00.27.	1.1.3.010.	92701185	31/12/2006	MANCATA FORNITURA		0,90-
U	3.00.27.	2.1.2.002.	92700226	31/12/2006	MANCATA FORNITURA		56,27-
U	3.00.27.	1.1.3.009.	92700431	31/12/2006	MANCATA FORNITURA		223,04-
U	3.00.27.	1.1.3.009.	92700472	31/12/2006	MANCATA FORNITURA		768,00-
U	3.00.27.	1.1.3.009.	92700524	31/12/2006	ANNULLAMENTO IMPEGNO		39.408,00-
U	3.00.27.	2.1.2.004.	92700756	31/12/2006	MANCATA FORNITURA		156,00-
U	3.00.27.	1.1.3.009.	92700982	31/12/2006	MANCATA FORNITURA		480,00-
U	3.00.27.	1.1.3.010.	92700983	31/12/2006	MISSIONE ANNULLATA		36,00-
U	3.00.27.	1.1.2.011.	92700983	31/12/2006	MISSIONE ANNULLATA		224,00-
U	3.00.27.	1.1.2.011.	92700984	31/12/2006	missione annullata		260,00-
U	3.00.27.	1.1.2.011.	92701070	31/12/2006	MANCATA FORNITURA		1,86-
U	3.00.27.	1.1.3.002.	92701315	31/12/2006	RIDUZIONE PREZZO		0,01-
U	3.00.27.	2.1.2.003.	92701301	31/12/2006	MANCATA FORNITURA		59,26-
U	3.00.27.	1.1.3.002.					

U	3.00.27.	1.1.3.007.	92701061	31/12/2006	RIDUZIONE PREZZO		6,91-
U	3.00.27.	2.1.2.002.	92701391	31/12/2006	RIDUZIONE PREZZO		209,41-
U	3.00.27.	1.1.3.010.	92701336	31/12/2006	RIDUZIONE PREZZO		2,09-
U	3.00.27.	1.1.3.008.	92700920	31/12/2006	RIDUZIONE PREZZO		124,09-
U	3.00.27.	1.1.3.021.	92700939	31/12/2006	RIDUZIONE IMPEGNO.		67,20-
U	3.00.27.	1.1.3.002.	92700762	31/12/2006	RIDUZIONE PREZZO		2,96-
U	3.00.27.	1.1.3.009.	92700765	31/12/2006	RIDUZIONE PREZZO		0,01-
U	3.00.27.	2.1.2.003.	92700802	31/12/2006	RIDUZIONE PREZZO		0,01-
U	3.00.27.	1.1.3.002.	92700376	31/12/2006	RIDUZIONE PREZZO		0,03-
U	3.00.27.	1.1.3.002.	92700404	31/12/2006	RIDUZIONE PREZZO		0,40-
U	3.00.27.	1.1.3.009.	92700187	31/12/2006	RIDUZIONE PREZZO		384,00-
U	3.00.27.	1.1.3.009.	92700186	31/12/2006	RIDUZIONE PREZZO		544,00-
U	3.00.27.	1.1.3.012.	92700189	31/12/2006	ANNULLAMENTO ORDINE		480,00-
U	3.00.27.	1.1.3.002.	92700243	31/12/2006	ANNULLAMENTO ORDINE		54,09-
U	3.00.27.	2.1.2.001.	92701334	31/12/2006	RIDUZIONE PREZZO		6,00-
U	4.01.	1.1.2.005.	3315	03/07/2006	ampliamento importo de residuo		2.600,92+
U	4.01.	1.1.1.005.	1484	12/10/2006	diminuizione compenso		3.750,00-
U	4.01.	1.1.1.005.	1485	12/10/2006	diminuizione compenso		3.750,00-
U	4.01.	1.1.1.005.	1486	12/10/2006	diminuzione compenso		3.750,00-
U	4.01.	1.1.1.001.	606	31/12/2006	diminuz.impegno		5.000,00-
U	4.01.	1.1.1.002.	607	31/12/2006	diminuz.impegno		11.250,00-
U	4.01.	1.1.1.003.	608	31/12/2006	diminuz.impegno		21.130,03-
U	4.01.	1.1.1.005.	1496	12/10/2006	diminuzione compenso		3.750,00-
U	4.01.	1.1.1.005.	1497	12/10/2006	diminuzione compenso		3.750,00-
U	4.01.	1.1.1.005.	1498	12/10/2006	diminuzione compenso		3.750,00-
U	4.01.	1.1.1.005.	1487	12/10/2006	diminuzione compenso		3.750,00-
U	4.01.	1.1.1.005.	1488	12/10/2006	diminuzione compenso		3.750,00-
U	4.01.	1.1.1.005.	1489	12/10/2006	diminuzione compenso		3.750,00-
U	4.01.	1.1.1.005.	1490	12/10/2006	diminuzione compenso		3.750,00-
U	4.01.	1.1.1.005.	1491	12/10/2006	diminuzione compenso		3.750,00-
U	4.01.	1.1.1.005.	1492	12/10/2006	diminuzione compenso		3.750,00-
U	4.01.	1.1.1.005.	1493	12/10/2006	diminuzione compenso		3.750,00-
U	4.01.	1.1.1.005.	1494	12/10/2006	diminuzione compenso		3.750,00-
U	4.01.	1.1.1.005.	1495	12/10/2006	diminuzione compenso		3.750,00-
U	4.03.	4.1.1.009.	3329	31/12/2006	variazione		5.336,50+
U	4.03.	1.1.3.013.	2528	18/04/2006	variazione su errato impegno pag.assicurazione		3.904,14+
U	3.00.01.00	2.1.1.005.	90101301	31/12/2006	ECONOMIA DI SPESA SU CONTRIBUTO		20.359,73-
U	3.00.01.00	2.1.1.006.	90101312	31/12/2006	ECONOMIA DI SPESA SU CONTRIBUTO		50.849,43-
U	3.00.02.00	1.1.3.002.	90200061	31/12/2006	ricognizione residui passivi - determina consuntivo 2006		224,40-
U	3.00.02.00	1.1.3.002.	90200068	31/12/2006	ricognizione residui passivi - determina consuntivo 2006		2,28-
U	3.00.02.00	1.1.3.002.	90200070	31/12/2006	ricognizione residui passivi - determina consuntivo 2006		24,05-
U	3.00.02.00	1.1.3.002.	90200122	31/12/2006	ricognizione residui passivi - determina consuntivo 2006		2.912,80-
U	3.00.02.00	1.1.3.002.	90200241	31/12/2006	ricognizione residui passivi - determina consuntivo 2006		183,60-
U	3.00.02.00	1.1.2.011.	90200577	31/12/2006	ricognizione residui passivi - dtermina consuntivo 2006		9,87-

U	3.00.02.00	1.1.3.002.	90200595	31/12/2006	ricognizione residui passivi - determina consuntivo 2006		252,24-
U	3.00.02.00	1.1.3.002.	90200597	31/12/2006	ricognizione residui passivi - determina consuntivo 2006		145,63-
U	3.00.02.00	1.1.3.002.	90200606	31/12/2006	ricognizione residui passivi - determina consuntivo 2006		84,28-
U	3.00.02.00	1.1.3.002.	90200612	31/12/2006	ricognizione residui passivi - determina consuntivo 2006		257,53-
U	3.00.02.00	1.1.3.002.	90200695	31/12/2006	ricognizione residui passivi - determina consuntivo 2006		132,00-
U	3.00.02.00	1.1.3.002.	90200016	31/12/2006	ricognizione residui passivi - determina consuntivo 2006 - convenzione scaduta		24,89-
U	3.00.02.00	1.1.3.002.	90202002	31/12/2006	ricognizione residui passivi - determina consuntivo 2006		250,80-
U	3.00.02.00	1.1.3.002.	90200442	31/12/2006	ricognizione residui passivi - determina consuntivo 2006		0,01-
U	3.00.02.00	1.1.3.002.	90200682	31/12/2006	ricognizione residui passivi - determina consuntivo 2006		11,55-
U	3.00.02.00	1.1.3.002.	90200759	31/12/2006	ricognizione residui passivi - determina consuntivo 2006		0,36-
U	3.00.02.00	1.1.3.002.	90200850	31/12/2006	ricognizione residui passivi - determina consuntivo 2006		16,80-
U	3.00.02.00	1.1.3.002.	90200866	31/12/2006	ricognizione residui passivi - determina consuntivo 2006		190,00-
U	3.00.02.00	1.1.3.002.	90201085	31/12/2006	ricognizione residui passivi - determina consuntivo 2006		237,60-
U	3.00.02.00	1.1.3.002.	90201086	31/12/2006	ricognizione residui passivi - determina consuntivo 2006		4,79-
U	3.00.02.00	1.1.3.002.	90201341	31/12/2006	ricognizione residui passivi - determina consuntivo 2006		18,30-
U	3.00.02.00	1.1.3.002.	90201566	31/12/2006	ricognizione residui passivi - determina consuntivo 2006		3,60-
U	3.00.02.00	1.1.3.002.	90201697	31/12/2006	ricognizione residui passivi - determina consuntivo 2006		1.403,07-
U	3.00.02.00	1.1.2.010.	90201716	31/12/2006	ricognizione residui passivi - determina consuntivo 2006 - dimissioni co.co.co.		10.150,00-
U	3.00.02.00	1.1.2.010.	90201717	31/12/2006	r		10.880,00-
U	3.00.02.00	1.1.3.002.	90200715	31/12/2006	ricognizione residui passivi - determina consuntivo 2006		0,01-
U	3.00.02.00	1.1.3.002.	90200857	31/12/2006	ricognizione residui passivi - determina consuntivo 2006		185,00-
U	3.00.02.00	1.1.3.002.	90201073	31/12/2006	ricognizione residui passivi - determina consuntivo 2006		245,76-
U	3.00.02.00	1.1.3.002.	90201078	31/12/2006	ricognizione residui passivi - determina consuntivo 2006		122,40-
U	3.00.02.00	1.1.3.002.	90201101	31/12/2006	ricognizione residui passivi - determina consuntivo 2006		49,84-
U	3.00.02.00	1.1.3.002.	90201111	31/12/2006	ricognizione rresidui passivi - determina consuntivo 2006		420,00-
U	3.00.02.00	1.1.3.002.	90201385	31/12/2006	ricognizione residui passivi - determina consuntivo 2006		36,73-
U	3.00.02.00	1.1.2.011.	90201838	31/12/2006	ricognizione residui passivi - determina consuntivo 2006		9,90-
U	3.00.02.00	1.1.2.011.	90201993	31/12/2006	ricognizione residui passivi - determina consuntivo 2006		86,90-
U	3.00.02.00	1.1.2.003.	90201738	31/12/2006	ricognizione residui passivi - determina consuntivo 2006		104,28-
U	3.00.02.00	1.1.2.003.	90201741	31/12/2006	ricognizione residui passivi - determina consuntivo 2006		548,99-
U	3.00.02.00	1.1.3.002.	90200014	31/12/2006	ricognizione residui passivi - determina consuntivo 2006		247,90-
U	3.00.02.00	1.1.3.002.	90200027	31/12/2006	ricognizione residui passivi - determina consuntivo 2006		915,99-
U	3.00.02.00	1.1.3.002.	90200033	31/12/2006	ricognizione residui passivi - determina consuntivo 2006		122,40-
U	3.00.02.00	1.1.3.002.	90200265	31/12/2006	ricognizione residui passivi - determina consuntivo 2006		272,97-
U	3.00.02.00	1.1.3.002.	90200266	31/12/2006	ricognizione residui passivi - determina consuntivo 2006		100,41-
U	3.00.02.00	1.1.3.002.	90200267	31/12/2006	ricognizione residui passivi - determina consuntivo 2006		54,88-
U	3.00.02.00	1.1.3.002.	90200282	31/12/2006	ricognizione residui passivi - determina consuntivo 2006		249,17-
U	3.00.02.00	1.1.3.002.	90201536	31/12/2006	ricognizione residui passivi - determina consuntivo 2006		135,00-
U	3.00.02.00	1.1.3.002.	90201571	31/12/2006	ricognizione residui passivi - determina consuntivo 2006		25,20-
U	3.00.02.00	1.1.2.011.	90201577	31/12/2006	ricognizione residui passivi - dtermina consuntivo 2006		321,86-
U	3.00.02.00	1.1.3.002.	90201803	31/12/2006	ricognizione residui passivi - determina consuntivo 2006		0,45-
U	3.00.02.00	1.1.3.002.	90201811	31/12/2006	ricognizione residui passivi - determina consuntivo 2006		56,16-
U	3.00.02.00	1.1.3.002.	90200327	31/12/2006	ricognizione residui passivi - determina consuntivo 2006		247,04-
U	3.00.04.02	1.1.3.012.	90400564	31/12/2006	Errata imputazione		67,32-

U	3.00.04.02	1.1.3.012.	90406097	31/12/2006	Errata imputazione	33,36-
U	3.00.05.00	2.1.1.005.	90501859	29/12/2006	MANCATA ESECUZIONE DI LAVORI DI COIBENTAZIONE	780,00-
U	3.00.05.00	1.1.3.021.	90500453	29/12/2006	RIDUZIONE PER MINORE SPESA RENDICONTATA	11,78-
U	3.00.05.00	2.1.1.005.	90502140	29/12/2006	ANNULLAMENTO INCARICO	1.200,00-
U	3.00.06.00	1.1.2.015.	90603460	29/12/2006	AGG IMP PER ARRONDAMENTO	8,08-
U	3.00.06.00	1.2.4.001.	90603482	07/11/2006	Variazione IVA in diminuzione dovuta al recupero su credito imposta da dichiarazione anno 2005.	888,89-
U	3.00.06.00	1.1.2.015.	90603461	29/12/2006	AGG IMP PER ARROTONDAMENTO	2,97-
U	3.00.06.00	2.1.2.002.	90600635	08/11/2006	Variazione per minore spesa acquisto riviste.	2.600,67-
U	3.00.06.00	2.1.1.005.	90603554	29/12/2006	Riduzione imp spesa in seguito a quanto opinato dall'Ordine degli Ingegneri della Provincia di Bo	116,28-
U	3.00.06.00	1.1.3.017.	90601902	07/11/2006	Variazione per minore spesa prova di estrazione su impianto pilota di olio e glucosinolati.	1.050,00-
U	3.00.06.00	4.1.1.009.	90603332	06/11/2006	Variazione per errato impegno (contratto ricerca inserito in bilancio 2006)	24.000,00-
U	3.00.06.00	1.1.3.021.	90603487	06/11/2006	Variazione minore spesa per dimissioni - 23/12/05-19/04/2006	4.083,00-
U	3.00.06.00	1.2.4.001.	90603490	06/11/2006	Variazione minore spesa per dimissioni co.co.co. Colauzzi - 23/12/05-19/04/06	347,05-
U	3.00.06.00	1.1.2.015.	90603489	06/11/2006	Variazione minore spesa per dimissioni co.co.co. Colauzzi-p. 1/1-19/4/2006	13,74-
U	3.00.06.00	1.1.2.015.	90603488	06/11/2006	Variazione minore spesa a seguito dimissioni co.co.co. Colauzzi - 1/1-19/04/2006	495,64-
U	3.00.06.01	2.1.1.005.	90603505	03/08/2006	IVA su oneri di sicurezza erroneamente non impegnati LAVORI STRAOR. MANUT.SEDE SOP ROVIGO	400,00+
U	3.00.06.01	2.1.1.005.	90603505	20/11/2006	Variazione minore spesa per economia-certificato regolare esecuzione lavori 13/7/06.	9,76-
U	3.00.06.01	1.1.3.009.	90602734	29/12/2006	Riduzione impegno di spesa per minor importo rispetto a quanto preventivato	312,36-
U	3.00.06.01	1.1.3.009.	90602735	29/12/2006	Storno impegno di spesa per minor importo rispetto a quanto preventivato (rif. imp 90602734)	250,00-
U	3.00.06.02	1.1.3.009.	90602702	29/12/2006	AGG IMP PER RIDUZIONE FATTURA	0,96-
U	3.00.06.02	1.1.3.002.	90602717	29/12/2006	Minor costo materiale ft 102/06 Chimica Centro	2,80-
U	3.00.06.03	2.1.1.005.	90603316	17/11/2006	Variazione minore spesa per arrotondamento.	0,01-
U	3.00.06.03	1.1.2.014.	90602834	07/11/2006	Variazione per minore spesa a seguito comunicazione del 7/11/06 INPS Salerno	391,23-
U	3.00.06.03	1.2.4.001.	90603295	08/11/2006	Variazione IVA in diminuzione dovuta al recupero su credito imposta da dichiarazione anno 2005.	1.680,00-
U	3.00.06.03	1.2.4.001.	90603296	08/11/2006	Variazione IVA in diminuzione dovuta al recupero su credito imposta da dichiarazione anno 2005.	1.380,00-
U	3.00.06.03	1.1.2.015.	90603472	29/12/2006	AGG IMP PER ARROTONDAMENTO	0,08-
U	3.00.09.00	1.1.2.014.	90901896	08/11/2006	MINORE RENDICONTAZIONE	3.303,58-
U	3.00.10.00	4.1.1.003.	91003947	29/12/2006	MINORE IMPORTO VERSATO	233,81-
U	3.00.10.00	1.1.2.014.	91003951	29/12/2006	MINORE IMPORTO CONTRIBUTI VERSATO	399,87-
U	3.00.10.00	2.1.2.002.	91000851	29/12/2006	MINORE IMPORTO SU CAMBIO VALUTA	24,39-
U	3.00.10.00	1.1.3.002.	91000852	29/12/2006	MANCATA FORNITURA PARTE DELLA MERCE ORDINATA	17,64-
U	3.00.10.00	1.1.3.002.	91000857	29/12/2006	MANCATA FORNITURA PARTE DELLA MERCE ORDINATA	378,40-
U	3.00.10.00	1.2.2.005.	91000018	29/12/2006	ECONOMIA SU RENDICONTAZIONE	774,69-
U	3.00.10.00	1.2.2.005.	91000037	29/12/2006	ECONOMIA SU LIQUIDAZIONE	13.858,23-
U	3.00.10.00	1.2.2.005.	91000039	29/12/2006	ECONOMIA SU LIQUIDAZIONE	9.864,33-
U	3.00.10.00	1.1.3.002.	91000047	29/12/2006	MANCATA FORNITURA PARTE DELLA MERCE ORDINATA	369,27-
U	3.00.10.00	1.2.2.005.	91000092	29/12/2006	ECONOMIA SU LIQUIDAZIONE	1.681,12-
U	3.00.10.00	1.2.2.005.	91000092	29/12/2006	ECONOMIA SU LIQUIDAZIONE	10.444,07-
U	3.00.10.00	1.2.2.005.	91000604	29/12/2006	ECON. SU LIQUID. A SALDO D.M. 91860	77,47-
U	3.00.10.00	1.2.2.005.	91000605	29/12/2006	ECON. SU LIQUID. A SALDO D.M. 91860	383,71-
U	3.00.10.00	1.2.2.005.	91000606	29/12/2006	ECON. SU LIQUID. A SALDO D.M. 91860	4.154,87-
U	3.00.10.00	1.2.2.005.	91000607	29/12/2006	ECON. SU LIQUID. A SALDO D.M. 91860	206,58-
U	3.00.10.00	1.2.2.005.	91000608	29/12/2006	ECON. SU LIQUID. A SALDO D.M. 91860	971,19-
U	3.00.10.00	1.2.2.005.	91000609	29/12/2006	ECON. SU LIQUID. A SALDO D.M. 91860	105,54-

U	3.00.10.00	1.2.2.005.	91000610	29/12/2006	ECON. SU LIQUID. A SALDO D.M. 91860	206,58-
U	3.00.10.00	1.2.2.005.	91000611	29/12/2006	ECON. SU LIQUID. A SALDO D.M. 91860	77,48-
U	3.00.10.00	1.2.2.005.	91000612	29/12/2006	ECON. SU LIQUID. A SALDO D.M. 91860	169,92-
U	3.00.10.00	1.1.3.008.	91002316	29/12/2006	RIPARAZIONE PC NON EFFETTUATA	60,00-
U	3.00.10.00	1.1.2.014.	91004280	29/12/2006	MINORE IMPORTO CONTRIBUTI VERSATO	18.337,19-
U	3.00.10.00	1.1.3.002.	91004350	29/12/2006	MANCATA FORNITURA MERCE ORDINATA	964,60-
U	3.00.10.00	1.1.2.004.	91004358	29/12/2006	MINORE IMPORTO CONTRIBUTI VERSATO	110,98-
U	3.00.10.00	4.1.1.001.	91004429	29/12/2006	MINORE IMPORTO RITENUTE VERSATO	33.461,94-
U	3.00.10.00	1.1.2.014.	91003770	29/12/2006	riduzione spesa	7.403,38-
U	3.00.10.00	1.1.2.014.	91003862	29/12/2006	MINORE IMPORTO CONTRIBUTI VERSATO	227,81-
U	3.00.10.00	1.1.2.014.	91003863	29/12/2006	MINORE IMPORTO CONTRIBUTI VERSATO -,28	0,28-
U	3.00.10.00	1.1.2.014.	91003865	29/12/2006	riduzione spesa	30,00-
U	3.00.10.00	2.1.2.002.	91000273	29/12/2006	MINORE IMPORTO ABBONAMENTO PAGATO	53,40-
U	3.00.10.00	1.1.2.014.	91000304	29/12/2006	MINORE IMPORTO CONTRIBUTI VERSATO	100,16-
U	3.00.10.00	1.1.3.003.	91001815	29/12/2006	MANCATA FORNITURA MERCE ORDINATA	264,00-
U	3.00.10.00	1.1.3.002.	91002792	29/12/2006	MANCATA FORNITURA PARTE DELLA MERCE ORDINATA	2.567,71-
U	3.00.10.00	1.1.3.008.	91002794	29/12/2006	ANNULLAMENTO DELL'ORDINE	300,00-
U	3.00.10.00	2.1.1.006.	91002807	29/12/2006	MINORE IMPORTO PAGATO	0,08-
U	3.00.10.00	2.1.1.006.	91002808	29/12/2006	LAVORI NON ESEGUITI	4.560,00-
U	3.00.10.00	2.1.1.005.	91002842	29/12/2006	MINORE IMPORTO PAGATO	100,78-
U	3.00.10.00	1.1.3.002.	91001860	29/12/2006	MANCATA FORNITURA MERCE ORDINATA	362,24-
U	3.00.10.00	1.1.3.002.	91002336	29/12/2006	ECONOMIA	377,85-
U	3.00.10.00	1.1.3.002.	91003077	29/12/2006	MANCATA FORNITURA PARTE DELLA MERCE ORDINATA	303,87-
U	3.00.10.00	1.1.3.002.	91003349	29/12/2006	riduzione spesa	168,00-
U	3.00.10.00	1.1.3.008.	91003681	29/12/2006	ANNULLAMENTO DELL'ORDINE	2.408,40-
U	3.00.10.00	1.1.3.018.	91002246	29/12/2006	QUOTA ISCRIZIONE NON PAGATA	80,27-
U	3.00.10.00	1.2.4.001.	91003912	29/12/2006	MINORE IMPORTO VERSATO	36,81-
U	3.00.10.00	1.1.2.014.	91003911	29/12/2006	MINORE IMPORTO CONTRIBUTI VERSATO	652,00-
U	3.00.10.00	1.1.3.008.	91001116	29/12/2006	ORDINE ANNULLATO	324,00-
U	3.00.10.00	1.1.3.002.	91001054	28/07/2006	ECONOMIA	96,80-
U	3.00.10.00	1.1.3.002.	91001478	29/12/2006	MINORE IMPORTO IN FATTURA	0,87-
U	3.00.10.00	2.1.2.007.	91004737	29/12/2006	LAVORI NON ESEGUITI	1.620,00-
U	3.00.10.00	1.1.3.008.	91001665	29/12/2006	ANNULLAMENTO DELL'ORDINE	258,00-
U	3.00.10.00	2.1.2.002.	91003899	29/12/2006	MINORE IMPORTO PAGATO	22,57-
U	3.00.10.00	1.1.3.021.	91003909	29/12/2006	MINORE IMPORTO CORRISPOSTO	433,66-
U	3.00.10.00	1.1.3.002.	91003101	29/12/2006	MANCATA FORNITURA PARTE DELLA MERCE ORDINATA	113,28-
U	3.00.10.00	1.1.3.002.	91002683	29/12/2006	ANNULLAMENTO DELL'ORDINE	465,28-
U	3.00.10.00	1.1.3.003.	91002684	29/12/2006	MANCATA FORNITURA MERCE ORDINATA	575,16-
U	3.00.10.00	2.1.2.007.	91002706	29/12/2006	LAVORO NON ESEGUITO	444,00-
U	3.00.10.00	1.2.2.005.	91000613	29/12/2006	ECON. SU LIQUID. A SALDO D.M. 91860	77,48-
U	3.00.10.00	1.2.2.005.	91000614	29/12/2006	ECON. SU LIQUID. A SALDO D.M. 91860	77,47-
U	3.00.10.00	1.2.2.005.	91000615	29/12/2006	ECON. SU LIQUID. A SALDO D.M. 91860	134,28-
U	3.00.10.00	1.2.2.005.	91000616	29/12/2006	ECON. SU LIQUID. A SALDO D.M. 91860	92,96-
U	3.00.10.00	1.2.2.005.	91000617	29/12/2006	ECON. SU LIQUID. A SALDO D.M. 91860	1.316,96-

U	3.00.10.00	1.2.2.005.	91000799	29/12/2006	ECONOMIA SU LIQUIDAZIONE PRAL 2000/19	2.769,08-
U	3.00.10.00	1.1.3.002.	91001108	29/12/2006	MANCATA FORNITURA MERCE ORDINATA	326,30-
U	3.00.10.00	2.1.1.006.	91001134	29/12/2006	MANCATA FORNITURA PARTE DELLA MERCE ORDINATA	30,00-
U	3.00.10.00	1.2.2.005.	91003453	29/12/2006	ECONOMIA SU LIQUIDAZIONE PROT.N. 85059/05	4.648,11-
U	3.00.10.00	1.2.2.005.	91003553	29/12/2006	ECONOMIA SU LIQUIDAZIONE PROT. 36513/06	1.518,00-
U	3.00.10.00	1.1.3.003.	91003900	29/12/2006	MANCATA FORNITURA PARTE DELLA MERCE ORDINATA	48,37-
U	3.00.10.00	1.1.3.002.	91000752	29/12/2006	ORDINE ANNULLATO	344,74-
U	3.00.10.00	2.1.2.002.	91000833	29/12/2006	MINORE IMPORTO SU CAMBIO VALUTA	7,43-
U	3.00.10.00	2.1.2.002.	91000835	29/12/2006	MINORE IMPORTO SU CAMBIO VALUTA	13,93-
U	3.00.10.00	1.2.2.005.	91001924	29/12/2006	ECONOMIA SU LIQUID. CONTR. CT 2002-01279	4.178,95-
U	3.00.10.00	1.1.3.002.	91002030	29/12/2006	MANCATA FORNITURA PARTE DELLA MERCE ORDINATA	1.100,00-
U	3.00.10.01	2.1.2.002.	91003900	29/12/2006	MINORE IMPORTO ABBONAMENTI PAGATI	612,10-
U	3.00.10.01	1.1.3.002.	91001592	29/12/2006	MANCATA FORNITURA DELLA MERCE ORDINATA	123,67-
U	3.00.10.01	1.1.3.009.	91002512	09/03/2006	ECONOMIA	4,26-
U	3.00.10.01	1.1.3.012.	91002567	29/12/2006	PRESTAZIONI NON EFFETTUTATE	562,74-
U	3.00.10.01	1.1.3.002.	91002350	29/12/2006	MINORE IMPORTO PAGATO	2,99-
U	3.00.10.01	1.1.3.006.	91002353	29/12/2006	MINORE IMPORTO PAGATO	2,17-
U	3.00.10.01	2.1.1.005.	91004561	29/12/2006	MANCATA FORNITURA PARTE DELLA MERCE ORDINATA	0,60-
U	3.00.10.01	1.1.3.021.	91003540	29/12/2006	COMPENSO NON PAGATO	1.703,00-
U	3.00.10.01	1.1.2.011.	91000722	29/12/2006	REINTEGRO FONDO CASSA SEZIONE ANNULLATO	19,40-
U	3.00.10.02	1.1.2.014.	91003745	29/12/2006	MINORE IMPORTO CONTRIBUTI VERSATO	929,88-
U	3.00.10.02	1.2.2.005.	91001914	29/12/2006	ECONOMIA SU LIQUIDAZIONE DM 2534/05 MIUR	4,04-
U	3.00.10.02	1.2.2.005.	91001917	29/12/2006	ECONOMIA SU LIQUIDAZIONE DM 2534/05 MIUR	11.248,43-
U	3.00.10.02	1.1.2.014.	91004281	29/12/2006	MINORE IMPORTO CONTRIBUTI VERSATO	16.365,97-
U	3.00.10.02	1.1.3.010.	91000022	29/12/2006	MINORE IMPORTO NOLEGGIO PAGATO	25,64-
U	3.00.10.02	1.1.3.010.	91000106	29/12/2006	MAGGIORE IMPORTO FATTURA	0,01+
U	3.00.10.02	1.1.2.014.	91003756	29/12/2006	MINORE IMPORTO CONTRIBUTI VERSATO	469,08-
U	3.00.10.02	1.1.2.014.	91003857	29/12/2006	MINORE IMPORTO CONTRIBUTI VERSATO	0,57-
U	3.00.10.02	1.1.3.002.	91002310	29/12/2006	MANCATA FORNITURA PARTE DELLA MERCE ORDINATA	2.990,99-
U	3.00.10.02	2.1.2.002.	91003636	29/12/2006	MINORE IMPORTO SU CAMBIO VALUTA	118,00-
U	3.00.10.02	2.1.2.002.	91003637	29/12/2006	MINORE IMPORTO SU CAMBIO VALUTA	34,00-
U	3.00.10.02	1.2.2.005.	91001920	29/12/2006	ECONOMIA SU LIQUIDAZIONE DM 364/7303/05 MIPAF	3.252,55-
U	3.00.10.02	1.1.2.018.	91001239	29/12/2006	PRESTAZIONI MEDICHE NON EFFETTUATE	1.239,47-
U	3.00.10.02	1.1.3.003.	91002425	29/12/2006	MINORE IMPORTO PAGATO	0,59-
U	3.00.10.02	1.1.3.005.	91003096	29/12/2006	MINORE IMPORTO PAGATO	213,10-
U	3.00.10.02	1.1.3.006.	91002908	29/12/2006	MINORE IMPORTO PAGATO	22,59-
U	3.00.10.03	2.1.2.002.	91000836	29/12/2006	MINORE IMPORTO SU CAMBIO VALUTA	13,94-
U	3.00.10.03	2.1.2.002.	91000853	29/12/2006	MINORE IMPORTO SU CAMBIO VALUTA	61,19-
U	3.00.10.03	1.1.2.014.	91004282	29/12/2006	MINORE IMPORTO CONTRIBUTI VERSATO	3.115,79-
U	3.00.10.03	1.1.2.014.	91003872	29/12/2006	MINORE IMPORTO CONTRIBUTI VERSATO	8,04-
U	3.00.10.03	1.1.3.018.	91000953	29/12/2006	QUOTA ISCRIZIONE NON PAGATA	180,00-
U	3.00.10.03	1.1.3.002.	91001822	29/12/2006	MANCATA FORNITURA DELLA MERCE ORDINATA	103,74-
U	3.00.10.03	1.1.3.002.	91001830	29/12/2006	MINORE IMPORTO IN FATTURA	6,48-
U	3.00.10.03	2.1.2.003.	91003335	29/12/2006	MINORE IMPORTO IN FATTURA	37,48-

U	3.00.10.03	1.1.3.002.	91003354	29/12/2006	MINORE IMPORTO PAGATO	0,04-
U	3.00.10.03	1.1.3.003.	91003370	29/12/2006	MINORE IMPORTO PAGATO	0,01-
U	3.00.10.03	1.1.3.006.	91002743	29/12/2006	MINORE IMPORTO PAGATO	48,53-
U	3.00.10.03	1.1.3.002.	91002657	29/12/2006	MANCATA FORNITURA PARTE DELLA MERCE ORDINATA	148,19-
U	3.00.10.03	2.1.2.002.	91000832	29/12/2006	MINORE IMPORTO SU CAMBIO VALUTA	44,02-
U	3.00.10.03	2.1.2.002.	91000834	29/12/2006	MINORE IMPORTO SU CAMBIO VALUTA	7,43-
U	3.00.10.03	1.1.3.012.	91002845	29/12/2006	MINORE IMPORTO PAGATO	628,87-
U	3.00.10.03	1.1.3.005.	91002874	29/12/2006	MINORE IMPORTO RIMBORSATO	82,79-
U	3.00.10.03	1.1.3.010.	91003036	29/12/2006	ORDINE ANNULLATO	232,90-
U	3.00.12.00	1.1.2.014.	91200425	31/12/2006	errato importo di spesa	228,54-
U	3.00.12.00	1.1.3.002.	91200443	31/12/2006	impegnato piu del dovuto	0,98-
U	3.00.12.00	1.1.3.013.	91201715	31/12/2006	spesa non piu effettuata	33,24-
U	3.00.12.00	1.1.2.011.	91201831	31/12/2006	impegnato piu del dovuto	13,60-
U	3.00.12.00	1.2.4.001.	91201866	31/12/2006	spesa non piu effettuata	170,00-
U	3.00.12.00	1.1.3.001.	91201902	31/12/2006	impegnato piu del dovuto	0,01-
U	3.00.12.00	1.1.2.016.	91201915	31/12/2006	corso non piu effettuato	312,00-
U	3.00.12.00	1.1.2.014.	91201944	31/12/2006	erroneamente impegnata	37,60-
U	3.00.12.00	1.2.4.001.	91201946	31/12/2006	spesa non piu effettuata	13,21-
U	3.00.12.00	1.1.2.011.	91201998	31/12/2006	spesa non piu effettuata	8,03-
U	3.00.12.00	1.1.3.002.	91202081	31/12/2006	impegnato piu del dovuto	0,82-
U	3.00.12.00	1.1.2.014.	91202194	31/12/2006	impegnato piu del dovuto	2.132,02-
U	3.00.12.00	1.2.4.001.	91202195	31/12/2006	impegnato piu del dovuto	368,00-
U	3.00.12.00	1.1.2.011.	91202196	31/12/2006	impegnato piu del dovuto	29,25-
U	3.00.12.00	1.1.2.012.	91202197	31/12/2006	impegnato piu del dovuto	12,40-
U	3.00.12.00	1.1.3.002.	91202256	31/12/2006	spesa non piu effettuata	10,00-
U	3.00.12.00	1.1.3.004.	91202285	31/12/2006	spesa non piu effettuata	226,20-
U	3.00.12.00	1.1.3.010.	91200205	31/12/2006	impegnato piu del dovuto	14,84-
U	3.00.12.00	1.1.3.002.	91201111	31/12/2006	spesa non piu effettuata	970,10-
U	3.00.12.00	1.1.3.009.	91201180	31/12/2006	impegnato piu del dovuto	0,04-
U	3.00.12.00	1.1.3.009.	91201190	31/12/2006	spesa non piu effettuata	18,00-
U	3.00.12.00	2.1.2.003.	91201386	31/12/2006	impegnato piu del dovuto	10,80-
U	3.00.12.00	2.1.2.003.	91201434	31/12/2006	spesa non piu effettuata	115,85-
U	3.00.12.00	1.1.3.009.	91201451	31/12/2006	impegnato piu del dovuto	0,04-
U	3.00.12.00	1.1.3.003.	91201474	31/12/2006	impegnato piu del dovuto	0,49-
U	3.00.12.00	1.2.1.001.	91201494	31/12/2006	impegnato piu del dovuto	53,69-
U	3.00.12.00	1.1.2.011.	91202086	31/12/2006	impegnato piu del dovuto	3.402,30-
U	3.00.12.00	1.1.2.012.	91202087	31/12/2006	miss. non piu effettuata	1.373,37-
U	3.00.12.00	1.1.3.003.	91201814	31/12/2006	impegnato piu del dovuto	5,16-
U	3.00.12.00	1.2.4.001.	91201819	31/12/2006	impegnato piu del dovuto	9,24-
U	3.00.12.00	1.1.2.014.	91201820	31/12/2006	impegnato piu del dovuto	2,00-
U	3.00.12.00	1.1.2.014.	91201939	31/12/2006	impegnato piu del dovuto	58,36-
U	3.00.12.00	1.2.4.001.	91201940	31/12/2006	erroneamente impegnato	20,50-
U	3.00.12.00	1.1.3.002.	91201465	31/12/2006	erroneamente impegnato	5,16-
U	3.00.12.00	1.1.3.018.	91202092	31/12/2006	spesa non piu effettuata	1.000,00-

U	3.00.12.00	1.1.3.027.	91201842	31/12/2006	spesa non piu effettuata	7,00-
U	3.00.12.00	1.1.2.011.	91201857	31/12/2006	impegnato piu del dovuto	2,34-
U	3.00.12.00	1.1.3.010.	91201859	31/12/2006	impegnato piu del dovuto	40,00-
U	3.00.12.00	1.1.3.002.	91201858	31/12/2006	impegnato piu del dovuto	54,10-
U	3.00.12.00	1.1.3.008.	91201860	31/12/2006	spesa non piu effettuata	150,00-
U	3.00.12.00	1.1.2.011.	91201861	31/12/2006	impegnato piu del dovuto	9,54-
U	3.00.12.00	1.1.3.002.	91201862	31/12/2006	impegnato piu del dovuto	11,05-
U	3.00.12.00	1.1.3.010.	91201863	31/12/2006	spesa non piu effettuata	125,30-
U	3.00.13.00	1.1.2.010.	91301814	31/12/2006	Riduzione in fase di liquidazione	5,04-
U	3.00.13.00	1.1.2.011.	91301843	31/12/2006	Riduzione in fase di liquidazione	300,00-
U	3.00.13.00	1.1.2.011.	91301843	31/12/2006	Riduzione in fase di liquidazione	300,00-
U	3.00.13.00	1.1.2.014.	91301912	31/12/2006	Riduzione in fase di liquidazione	201,51-
U	3.00.13.00	1.1.2.014.	91301912	31/12/2006	Riduzione in fase di liquidazione	3,82-
U	3.00.13.00	1.1.2.014.	91302544	31/12/2006	Riduzione in fase di liquidazione	6,81-
U	3.00.13.00	1.1.2.010.	91300410	31/12/2006	Riduzione in fase di liquidazione	0,03-
U	3.00.13.00	1.1.2.014.	91302331	31/12/2006	Riduzione in fase di liquidazione	4,42-
U	3.00.13.00	1.1.3.019.	91302524	31/12/2006	Riduzione in fase di liquidazione	1,82-
U	3.00.13.00	1.1.3.019.	91302524	31/12/2006	Riduzione in fase di liquidazione	0,40-
U	3.00.13.00	1.1.2.014.	91302520	31/12/2006	Riduzione in fase di liquidazione	1.862,69-
U	3.00.13.00	1.1.3.002.	91302640	31/12/2006	Riduzione in fase di liquidazione	2,60-
U	3.00.13.00	1.1.3.003.	91300920	31/12/2006	Riduzione in fase di liquidazione	0,01-
U	3.00.13.00	1.1.3.003.	91301782	31/12/2006	Riduzione in fase di liquidazione	24,73-
U	3.00.13.00	4.1.1.009.	91300944	31/12/2006	avvenuuta sistemazione contabile	4.200,00-
U	3.00.13.00	4.1.1.004.	91302642	31/12/2006	Riduzione in fase di liquidazione	290,84-
U	3.00.13.00	4.1.1.008.	91300069	31/12/2006	Riduzione quota per economia	4.028,37-
U	3.00.13.00	4.1.1.008.	91300070	31/12/2006	Riduzione quota per economia	7.798,49-
U	3.00.13.00	4.1.1.008.	91300071	31/12/2006	Riduzione quota per economia	0,01-
U	3.00.13.00	4.1.1.008.	91300072	31/12/2006	Riduzione quota per economia	6.197,49-
U	3.00.13.00	2.1.2.002.	91300872	31/12/2006	Economia in fase di liquidazione	1.080,00-
U	3.00.13.00	1.1.2.001.	91302094	31/12/2006	Economia in fase di liquidazione	571,17-
U	3.00.13.00	1.1.3.012.	91302108	31/12/2006	Economia in fase di liquidazione	234,80-
U	3.00.13.00	1.1.3.015.	91302148	31/12/2006	Fornitura no commissionata	12.000,00-
U	3.00.13.00	1.1.2.001.	91302173	31/12/2006	Economia in fase di liquidazione	1.292,20-
U	3.00.13.00	1.1.2.014.	91302174	31/12/2006	Economia in fase di liquidazione	88,25-
U	3.00.13.00	1.1.2.014.	91302174	31/12/2006	Economia in fase di liquidazione	33,37-
U	3.00.13.00	1.1.2.014.	91302174	31/12/2006	Economia in fase di liquidazione	30,02-
U	3.00.13.00	1.1.2.011.	91300327	31/12/2006	Riduzione in fase di liquidazione	150,00-
U	3.00.13.00	1.1.3.002.	91300360	31/12/2006	Riduzione in fase di liquidazione	0,22-
U	3.00.13.00	1.1.3.029.	91300461	31/12/2006	Riduzione in fase di liquidazione	5,94-
U	3.00.13.00	1.1.3.002.	91300302	31/12/2006	Riduzione in fase di liquidazione	0,55-
U	3.00.13.00	2.1.2.002.	91300315	31/12/2006	Riduzione in fase di liquidazione	0,83-
U	3.00.13.00	1.1.3.002.	91303324	31/12/2006	Economia in fase di liquidazione	72,38-
U	3.00.13.00	1.1.2.011.	91300147	31/12/2006	Riduzione in fase di liquidazione	400,00-
U	3.00.13.00	1.1.3.002.	91300165	31/12/2006	Riduzione in fase di liquidazione	312,00-

U	3.00.13.00	1.1.3.015.	91301118	31/12/2006	Riduzione quota per economia	0,01-
U	3.00.13.00	1.1.3.015.	91301119	31/12/2006	Economia in fase di rendicontazione	16.441,38-
U	3.00.13.00	1.1.3.021.	91301316	31/12/2006	Economia in fase di liquidazione	6.840,00-
U	3.00.13.00	1.1.3.002.	91301317	31/12/2006	Economia in fase di liquidazione	173,31-
U	3.00.13.00	1.2.4.001.	91301352	31/12/2006	Economia in fase di liquidazione	2.500,00-
U	3.00.13.00	1.1.3.002.	91301477	31/12/2006	Economia in fase di liquidazione	171,49-
U	3.00.13.00	1.1.3.002.	91301489	31/12/2006	Economia in fase di liquidazione	133,41-
U	3.00.13.00	1.1.2.014.	1130502527	31/12/2006	Riduzione in fase di liquidazione	1,93-
U	3.00.13.00	1.1.3.002.	91302639	31/12/2006	Riduzione in fase di liquidazione	4,00-
U	3.00.13.00	1.1.3.017.	91301786	31/12/2006	Economia in fase di liquidazione	2,50-
U	3.00.13.00	1.1.3.002.	91301861	31/12/2006	Economia in fase di liquidazione	87,06-
U	3.00.13.00	1.1.3.002.	91301891	31/12/2006	Economia in fase di liquidazione	5,40-
U	3.00.13.00	1.1.3.006.	91301892	31/12/2006	Economia in fase di liquidazione	6,42-
U	3.00.13.00	1.1.3.015.	91301935	31/12/2006	Economia in fase di liquidazione	29,18-
U	3.00.13.00	2.1.2.002.	91300328	31/12/2006	Economia in fase di liquidazione	55,00-
U	3.00.13.00	1.1.3.002.	91300170	31/12/2006	Economia in fase di liquidazione	124,14-
U	3.00.13.00	1.1.3.012.	91300904	31/12/2006	Economia in fase di liquidazione	2,00-
U	3.00.13.00	2.1.2.004.	91300905	31/12/2006	Economia in fase di liquidazione	96,27-
U	3.00.13.00	4.1.1.005.	91302692	31/12/2006	Versamenti effettuati su altro capitolo	1.961,00-
U	3.00.13.00	1.1.2.013.	91302878	31/12/2006	Economia in fase di liquidazione	164,84-
U	3.00.13.00	1.1.2.013.	91302878	31/12/2006	Riduzione in fase di liquidazione	4,00-
U	3.00.13.00	1.1.3.017.	91301950	31/12/2006	Economia in fase di liquidazione	252,00-
U	3.00.13.00	1.1.2.014.	91302010	31/12/2006	Economia in fase di liquidazione	2,60-
U	3.00.13.00	1.1.3.002.	91302031	31/12/2006	Riduzione in fase di liquidazione	0,35-
U	3.00.13.00	1.1.3.003.	91302195	31/12/2006	Riduzione in fase di liquidazione	0,05-
U	3.00.13.00	1.1.2.014.	91302208	31/12/2006	Riduzione in fase di liquidazione	1,94-
U	3.00.13.00	1.1.2.014.	91302209	31/12/2006	Riduzione in fase di liquidazione	0,02-
U	3.00.13.00	1.1.2.014.	91302209	31/12/2006	Riduzione in fase di liquidazione	7,27-
U	3.00.13.00	1.1.2.014.	91302210	31/12/2006	Riduzione in fase di liquidazione	7,27-
U	3.00.13.00	1.1.2.014.	91302210	31/12/2006	Riduzione in fase di liquidazione	0,02-
U	3.00.13.00	1.1.2.014.	91302211	31/12/2006	Riduzione in fase di liquidazione	0,03-
U	3.00.13.00	1.1.2.014.	91302211	31/12/2006	Riduzione in fase di liquidazione	15,03-
U	3.00.13.00	1.1.2.010.	91302279	31/12/2006	Riduzione in fase di liquidazione	0,01-
U	3.00.13.00	1.1.2.014.	91302286	31/12/2006	Riduzione in fase di liquidazione	2,15-
U	3.00.13.00	1.1.2.014.	91302286	31/12/2006	Riduzione in fase di liquidazione	74,23-
U	3.00.13.00	1.1.2.014.	91302332	31/12/2006	Riduzione in fase di liquidazione	0,09-
U	3.00.13.00	1.1.2.014.	91302332	31/12/2006	Riduzione in fase di liquidazione	2,15-
U	3.00.13.00	1.1.2.010.	91302334	31/12/2006	Riduzione in fase di liquidazione	0,01-
U	3.00.13.00	1.1.2.014.	91302335	31/12/2006	Riduzione in fase di liquidazione	16,16-
U	3.00.13.00	1.1.2.014.	91302335	31/12/2006	Riduzione in fase di liquidazione	0,03-
U	3.00.13.00	1.1.2.014.	91302339	31/12/2006	Riduzione in fase di liquidazione	8,74-
U	3.00.13.00	1.1.2.014.	91302341	31/12/2006	Riduzione in fase di liquidazione	8,44-
U	3.00.13.00	1.1.2.014.	91302342	31/12/2006	Riduzione in fase di liquidazione	20,96-
U	3.00.13.00	1.1.2.014.	91302342	31/12/2006	Riduzione in fase di liquidazione	0,39-

U	3.00.13.00	1.1.2.014.	91302344	31/12/2006	Riduzione in fase di liquidazione	0,01-
U	3.00.13.00	1.1.2.014.	91302344	31/12/2006	Riduzione in fase di liquidazione	5,23-
U	3.00.13.00	1.1.2.014.	91302348	31/12/2006	Riduzione in fase di liquidazione	0,12-
U	3.00.13.00	1.1.2.014.	91302348	31/12/2006	Riduzione in fase di liquidazione	4,15-
U	3.00.13.00	1.1.2.014.	91302349	31/12/2006	Riduzione in fase di liquidazione	2,08-
U	3.00.13.00	1.1.2.014.	91302350	31/12/2006	Riduzione in fase di liquidazione	2,08-
U	3.00.13.00	1.1.2.014.	91302368	31/12/2006	Riduzione in fase di liquidazione	0,21-
U	3.00.13.00	1.1.3.029.	91302145	31/12/2006	Riduzione in fase di liquidazione	0,34-
U	3.00.13.00	1.2.4.001.	91302495	31/12/2006	Riduzione in fase di liquidazione	43,31-
U	3.00.13.00	1.1.3.002.	91302503	31/12/2006	Riduzione in fase di liquidazione	1,28-
U	3.00.13.00	1.1.2.014.	91302504	31/12/2006	Riduzione in fase di liquidazione	2,11-
U	3.00.13.00	1.1.2.014.	91302505	31/12/2006	Riduzione in fase di liquidazione	1,32-
U	3.00.13.00	1.1.2.014.	91300492	31/12/2006	Economia in fase di liquidazione	258,00-
U	3.00.13.00	1.1.3.008.	91300782	31/12/2006	Avvenuta sistemazion contabile	472,00-
U	3.00.13.00	4.1.1.005.	91300817	31/12/2006	Riduzione in fase di liquidazione	21,38-
U	3.00.13.00	1.1.3.002.	91300824	31/12/2006	Riduzione in fase di liquidazione	0,10-
U	3.00.13.00	1.1.2.014.	91300825	31/12/2006	Riduzione in fase di liquidazione	7,92-
U	3.00.13.00	1.1.2.014.	91300828	31/12/2006	Riduzione in fase di liquidazione	0,01-
U	3.00.13.00	1.1.2.010.	91300849	31/12/2006	Riduzione in fase di liquidazione	1.000,00-
U	3.00.13.00	1.1.2.011.	91300901	31/12/2006	Riduzione in fase di liquidazione	481,00-
U	3.00.13.00	1.1.3.008.	91301007	31/12/2006	Riduzione in fase di liquidazione	29,37-
U	3.00.13.00	1.1.2.011.	91301106	31/12/2006	Riduzione in fase di liquidazione	15,72-
U	3.00.13.00	1.1.3.002.	91303193	31/12/2006	Economia in fase di liquidazione-	5,87-
U	3.00.13.00	1.1.3.002.	91303197	31/12/2006	Economia in fase di liquidazione	302,00-
U	3.00.13.00	1.1.3.018.	91300528	31/12/2006	Economia in fase di liquidazione	70,80-
U	3.00.13.00	1.1.3.008.	91300530	31/12/2006	Economia in fase di liquidazione	229,00-
U	3.00.13.00	2.1.2.002.	91301553	31/12/2006	Economia in fase di liquidazione	1.060,17-
U	3.00.13.00	1.1.2.010.	91301738	31/12/2006	Economia in fase di liquidazione	148,40-
U	3.00.13.00	1.1.3.002.	91301781	31/12/2006	Economia in fase di liquidazione	296,88-
U	3.00.13.00	1.1.3.012.	91301180	31/12/2006	Riduzione in fase di liquidazione	2,45-
U	3.00.13.00	1.1.2.014.	91301183	31/12/2006	Riduzione in fase di liquidazione	82,40-
U	3.00.13.00	1.1.3.002.	91301304	31/12/2006	Riduzione in fase di liquidazione	0,10-
U	3.00.13.00	1.1.3.002.	91301313	31/12/2006	Riduzione in fase di liquidazione	158,10-
U	3.00.13.00	1.1.2.003.	91301314	31/12/2006	Riduzione in fase di liquidazione	179,01-
U	3.00.13.00	1.1.2.014.	91301314	31/12/2006	Riduzione in fase di liquidazione	307,56-
U	3.00.13.00	1.1.2.014.	91301323	31/12/2006	Riduzione in fase di liquidazione	75,00-
U	3.00.13.00	1.1.2.011.	91301552	31/12/2006	Riduzione in fase di liquidazione	51,00-
U	3.00.13.00	1.1.3.008.	91301602	31/12/2006	Riduzione in fase di liquidazione	0,40-
U	3.00.13.00	1.1.3.015.	91301688	31/12/2006	Riduzione in fase di liquidazione	2,51-
U	3.00.13.00	1.1.2.014.	91301689	31/12/2006	Riduzione in fase di liquidazione	0,01-
U	3.00.13.00	1.1.2.010.	91301732	31/12/2006	Riduzione in fase di liquidazione	6,78-
U	3.00.13.00	1.1.2.014.	91301791	31/12/2006	Riduzione in fase di liquidazione	6,60-
U	3.00.13.00	1.1.2.014.	91301793	31/12/2006	Riduzione in fase di liquidazione	2,46-
U	3.00.13.00	2.1.2.001.	91301795	31/12/2006	Riduzione in fase di liquidazione	0,11-

U	3.00.13.00	1.1.2.014.	91301873	31/12/2006	Riduzione in fase di liquidazione		9,02-
U	3.00.13.00	1.1.2.014.	91301875	31/12/2006	Riduzione in fase di liquidazione		9,02-
U	3.00.13.00	1.1.3.029.	91301882	31/12/2006	Riduzione in fase di liquidazione		0,17-
U	3.00.13.00	1.1.3.012.	91301957	31/12/2006	Riduzione in fase di liquidazione		77,34-
U	3.00.13.00	1.2.1.002.	1130502330	31/12/2006	Riduzione in fase di liquidazione		0,02-
U	3.00.13.00	1.1.3.002.	91300553	31/12/2006	Riduzione in fase di liquidazione		87,74-
U	3.00.13.00	1.1.3.002.	91300554	31/12/2006	Riduzione in fase di liquidazione		20,96-
U	3.00.13.00	1.1.3.002.	91300088	31/12/2006	Riduzione in fase di liquidazione		145,43-
U	3.00.13.00	1.1.3.029.	91301378	31/12/2006	Riduzione in fase di liquidazione		3,89-
U	3.00.13.00	1.1.2.010.	91302659	31/12/2006	Riduzione in fase di liquidazione		0,01-
U	3.00.13.00	1.1.2.012.	91302657	31/12/2006	Riduzione in fase di liquidazione		436,72-
U	3.00.13.00	1.1.2.012.	91302582	31/12/2006	Riduzione in fase di liquidazione		673,86-
U	3.00.13.00	1.1.2.012.	91302582	31/12/2006	Riduzione in fase di liquidazione		885,18-
U	3.00.13.00	1.1.3.002.	91303119	31/12/2006	Economia in fase di liquidazione		154,80-
U	3.00.13.00	1.1.3.021.	91301119	31/12/2006	Economia in fase di liquidazione		50,00-
U	3.00.13.00	1.1.3.002.	91303100	31/12/2006	Economia in fase di liquidazione		137,64-
U	3.00.13.00	1.1.2.014.	1130502532	31/12/2006	Riduzione in fase di liquidazione		2,12-
U	3.00.13.00	1.1.2.014.	1130502543	31/12/2006	Riduzione in fase di liquidazione		2,11-
U	3.00.13.00	1.1.2.014.	1130502526	31/12/2006	Riduzione in fase di liquidazione		2,53-
U	3.00.13.00	1.1.3.009.	91301845	31/12/2006	lavoro no commissionato		816,75-
U	3.00.13.00	1.1.3.029.	91300334	31/12/2006	Riduzione in fase di liquidazione		3,27-
U	3.00.13.00	1.1.2.013.	91302874	31/12/2006	Economia in fase di liquidazione		175,89-
U	3.00.13.00	1.1.3.002.	91302239	31/12/2006	Economia in fase di liquidazione		53,12-
U	3.00.13.00	4.1.1.005.	91302283	31/12/2006	Versamenti effettuati su altro capitolo		2.054,00-
U	3.00.13.00	4.1.1.005.	91302284	31/12/2006	Versamenti effettuati su altro capitolo		296,00-
U	3.00.13.00	1.1.2.014.	91302324	31/12/2006	Economia in fase di liquidazione		573,41-
U	3.00.13.00	1.1.3.002.	91300387	31/12/2006	Economia in fase di liquidazione		120,00-
U	3.00.13.00	1.1.3.025.	91300444	31/12/2006	Eliminazione lavoro non eseguibile		3.663,65-
U	3.00.13.00	1.1.3.005.	91300477	31/12/2006	Economia in fase di liquidazione		154,94-
U	3.00.13.00	2.1.2.002.	91300250	31/12/2006	Economia in fase di liquidazione		112,83-
U	3.00.13.00	1.1.3.002.	91300738	31/12/2006	Economia in fase di liquidazione		8,82-
U	3.00.13.00	2.1.2.002.	91300745	31/12/2006	Economia in fase di liquidazione		251,58-
U	3.00.13.00	2.1.2.004.	91300801	31/12/2006	Economia in fase di liquidazione		120,00-
U	3.00.13.00	1.1.3.008.	91300552	31/12/2006	Economia in fase di liquidazione		272,95-
U	3.00.13.00	1.1.3.015.	91300562	31/12/2006	Economia in fase di liquidazione		450,00-
U	3.00.13.00	1.1.3.002.	91300597	31/12/2006	Economia in fase di liquidazione		164,42-
U	3.00.13.00	1.1.3.002.	91300960	31/12/2006	Economia in fase di liquidazione		0,72-
U	3.00.13.00	1.1.2.003.	91300431	31/12/2006	Riduzione in fase di liquidazione		209,56-
U	3.00.13.00	1.1.2.014.	91300432	31/12/2006	Riduzione in fase di liquidazione		11,26-
U	3.00.13.00	1.1.3.002.	91300450	31/12/2006	Riduzione in fase di liquidazione		10,11-
U	3.00.13.00	1.1.2.014.	91301197	31/12/2006	Riduzione in fase di liquidazione		10,06-
U	3.00.13.00	1.1.3.015.	91301249	31/12/2006	Riduzione in fase di liquidazione-		468,00-
U	3.00.13.00	1.2.1.002.	91302137	31/12/2006	Riduzione in fase di liquidazione		677,87-
U	3.00.13.00	1.1.2.014.	91302138	31/12/2006	Riduzione in fase di liquidazione		448,51-

U	3.00.13.00	1.2.1.002.	91302139	31/12/2006	Riduzione in fase di liquidazione	0,02-
U	3.00.13.00	1.1.2.014.	91302140	31/12/2006	Riduzione in fase di liquidazione	1,66-
U	3.00.13.00	1.1.2.010.	91302141	31/12/2006	Riduzione in fase di liquidazione	0,01-
U	3.00.13.00	1.2.1.002.	91302142	31/12/2006	Riduzione in fase di liquidazione	0,09-
U	3.00.13.00	1.1.2.014.	91302144	31/12/2006	Riduzione in fase di liquidazione	0,01-
U	3.00.13.00	1.1.2.014.	91302144	31/12/2006	Riduzione in fase di liquidazione	1,78-
U	3.00.13.00	1.1.3.002.	91301216	31/12/2006	Economia in fase di liquidazione	720,00-
U	3.00.13.00	2.1.2.004.	91301221	31/12/2006	Economia in fase di liquidazione	83,10-
U	3.00.13.00	4.1.1.006.	91301223	31/12/2006	Economia in fase di liquidazione	59,00-
U	3.00.13.00	1.1.2.014.	91301554	31/12/2006	Economia in fase di liquidazione	0,02-
U	3.00.13.00	1.1.2.014.	91301554	31/12/2006	Economia in fase di liquidazione	149,84-
U	3.00.13.00	1.1.3.008.	91301567	31/12/2006	Economia in fase di liquidazione	4,80-
U	3.00.13.00	2.1.2.004.	91302015	31/12/2006	Economia in fase di liquidazione	141,60-
U	3.00.13.00	1.1.3.006.	91302058	31/12/2006	Economia in fase di liquidazione	60,00-
U	3.00.13.00	1.1.2.013.	91303117	31/12/2006	Economia in fase di liquidazione	132,31-
U	3.00.13.00	1.1.3.006.	91303206	31/12/2006	Economia in fase di liquidazione	184,80-
U	3.00.13.00	1.1.3.008.	91303220	31/12/2006	Economia in fase di liquidazione	63,00-
U	3.00.13.00	1.1.2.014.	91303302	31/12/2006	Economia in fase di liquidazione	0,57-
U	3.00.13.00	1.1.2.007.	91303384	31/12/2006	Economia in fase di liquidazione	108,93-
U	3.00.13.00	1.1.3.002.	91300736	31/12/2006	Economia in fase di liquidazione	0,72-
U	3.00.13.01	1.1.2.011.	91300145	31/12/2006	Riduzione in fase di liquidazione	400,00-
U	3.00.13.01	1.1.3.002.	91301308	31/12/2006	Riduzione in fase di liquidazione	0,19-
U	3.00.13.01	1.1.2.011.	91301755	31/12/2006	Riduzione in fase di liquidazione	90,00-
U	3.00.13.02	1.1.2.012.	9132605	31/12/2006	Economia in fase di liquidazione	956,51-
U	3.00.13.02	1.1.3.012.	91300369	31/12/2006	Riduzione in fase di liquidazione	0,06-
U	3.00.13.02	1.1.2.011.	91300149	31/12/2006	Riduzione in fase di liquidazione	1.001,22-
U	3.00.13.02	1.1.3.018.	91300321	31/12/2006	Economia in fase di liquidazione	100,00-
U	3.00.13.02	1.1.3.002.	91300182	31/12/2006	Economia in fase di liquidazione	107,54-
U	3.00.13.02	1.1.3.008.	91302037	31/12/2006	Riduzione in fase di liquidazione	622,20-
U	3.00.13.02	1.1.2.014.	91302351	31/12/2006	Riduzione in fase di liquidazione	2,04-
U	3.00.13.02	2.1.2.002.	91302508	31/12/2006	Riduzione in fase di liquidazione	0,10-
U	3.00.13.02	1.1.3.021.	91300726	31/12/2006	Economia in fase di liquidazione	500,00-
U	3.00.13.02	1.1.3.002.	91301011	31/12/2006	Riduzione in fase di liquidazione	0,06-
U	3.00.13.02	1.1.3.003.	91303189	31/12/2006	Economia in fase di liquidazione	0,01-
U	3.00.13.02	1.1.3.002.	91301738	31/12/2006	Riduzione in fase di liquidazione	421,20-
U	3.00.13.02	1.1.2.011.	91301757	31/12/2006	Riduzione in fase di liquidazione	394,33-
U	3.00.13.02	1.1.3.002.	91302212	31/12/2006	Economia in fase di liquidazione	27,40-
U	3.00.13.02	1.1.3.007.	91300678	31/12/2006	Riduzione in fase di liquidazione	0,72-
U	3.00.13.02	1.1.3.009.	91300680	31/12/2006	Riduzione in fase di liquidazione	420,24-
U	3.00.13.02	1.1.2.011.	91301247	31/12/2006	Riduzione in fase di liquidazione	553,09-
U	3.00.13.02	1.1.3.002.	91301706	31/12/2006	Riduzione in fase di liquidazione	36,48-
U	3.00.13.02	1.1.3.002.	91303212	31/12/2006	Economia in fase di liquidazione	2,20-
U	3.00.13.02	1.1.3.021.	91300733	31/12/2006	Economia in fase di liquidazione	100,00-
U	3.00.14.00	1.1.3.021.	91400110	31/12/2006	somma non dovuta	0,02-

U	3.00.14.00	1.1.3.021.	91400112	31/12/2006	somma non dovuta		0,02-
U	3.00.14.00	1.1.2.011.	91400616	31/12/2006	somma non dovuta p0er riduzione contributo		10.949,98-
U	3.00.14.00	4.1.1.002.	91401480	31/12/2006	somma non dovuta		6.125,75-
U	3.00.14.00	1.2.1.001.	91400710	31/12/2006	somma non dovuta per rinuncia anticipata incarico		352,64-
U	3.00.14.00	1.2.1.001.	91400712	31/12/2006	somma non dovuta		0,08-
U	3.00.14.00	2.1.1.005.	91400848	31/12/2006	somma non dovuta		526,74-
U	3.00.14.00	2.1.1.005.	91400978	31/12/2006	somma non dovuta		10.565,86-
U	3.00.14.00	2.1.1.005.	91400979	31/12/2006	somma non dovuta		458,75-
U	3.00.14.00	1.1.3.010.	91401482	31/12/2006	fornitura non pervenuta		318,00-
U	3.00.14.00	1.1.2.014.	91401452	31/12/2006	somma non dovuta		880,71-
U	3.00.14.00	1.1.2.014.	91401453	31/12/2006	somma non dovuta		708,79-
U	3.00.14.00	2.1.2.004.	91401448	31/12/2006	somma non dovuta per impianto mai realizzato		3.840,00-
U	3.00.14.00	1.2.4.001.	91400430	31/12/2006	somma non dovuta		0,72-
U	3.00.14.00	2.1.1.005.	91400569	31/12/2006	somma non dovuta		666,53-
U	3.00.14.00	2.1.1.005.	91400570	31/12/2006	somma non dovuta		1.622,16-
U	3.00.14.00	2.1.1.005.	91400571	31/12/2006	somma non dovuta		818,93-
U	3.00.14.00	2.1.1.005.	91400573	31/12/2006	somma non dovuta		6.587,92-
U	3.00.14.00	1.2.1.002.	91400617	31/12/2006	rinuncia fruizione assegno		14.375,00-
U	3.00.14.00	1.2.1.001.	91400707	31/12/2006	somma non dovuta		20,08-
U	3.00.14.00	1.2.1.001.	91400709	31/12/2006	somma non dovuta		0,08-
U	3.00.14.00	1.1.3.002.	91401353	31/12/2006	somma nn dovuta		126,00-
U	3.00.14.00	1.1.3.002.	91401352	31/12/2006	somma non dovuta		782,53-
U	3.00.14.00	1.1.3.021.	91401283	31/12/2006	somma non dovuta per rinuncia incarico		9.066,67-
U	3.00.14.00	1.1.2.011.	91401302	31/12/2006	somma non dovuta		105,51-
U	3.00.14.00	1.1.3.002.	91401149	31/12/2006	somma non dovuta per mancata fornitura		23,22-
U	3.00.14.00	2.1.1.005.	91401005	31/12/2006	somma non dovuta		71,07-
U	3.00.14.00	1.1.2.010.	91400635	31/12/2006	somma non dovuta		0,04-
U	3.00.14.00	1.1.2.010.	91400636	31/12/2006	somma non dovuta		0,04-
U	3.00.14.00	1.1.3.005.	91400105	31/12/2006	Somma non dovuta		30,00-
U	3.00.14.00	1.2.1.002.	91400539	31/12/2006	somma non dovuta per rinuncia incarico		2.435,38-
U	3.00.14.00	1.1.3.002.	91400412	31/12/2006	somma non dovuta per mancata fornitura		288,96-
U	3.00.14.00	1.1.2.014.	91400670	31/12/2006	somma non dovuta		1.721,24-
U	3.00.14.00	1.1.3.008.	91401447	31/12/2006	somma non dovuta per eccesso di impegno		1.874,45-
U	3.00.14.00	1.1.2.014.	91401477	31/12/2006	somma non dovuta		1.498,00-
U	3.00.14.00	1.1.3.021.	91400773	31/12/2006	somma non dovuta		1.000,00-
U	3.00.14.00	2.1.1.005.	91400843	31/12/2006	somma non dovuta		1.407,88-
U	3.00.14.00	4.1.1.004.	91401129	31/12/2006	somma non dovuta		65,00-
U	3.00.14.00	1.1.3.002.	91401375	31/12/2006	somma non dovuta per differenza su impegno		300,00-
U	3.00.14.00	1.1.3.008.	91401376	31/12/2006	intervento non più effettuato		72,00-
U	3.00.18.00	4.1.1.002.	91800181	29/12/2006	ritenute non richieste in quanto già versate all'INPS con il pagamento dei contributi agricoli		5,67-
U	3.00.18.00	4.1.1.002.	91800304	29/12/2006	ritenute non richieste in quanto già versate all'INPS con il pagamento dei contributi agricoli		5,67-
U	3.00.18.00	1.1.2.014.	91800314	29/12/2006	per economia sui contributi INAIL dovuti per una collaborazione coordinata e continuativa		23,10-
U	3.00.18.00	1.1.2.014.	91800320	29/12/2006	per economia sui contributi INAIL dovuti per una collaborazione coordinata e continuativa		56,37-
U	3.00.18.00	1.1.2.014.	91800323	29/12/2006	per economia sui contributi INAIL dovuti per una collaborazione coordinata e continuativa		56,70-

U	3.00.18.00	1.1.3.004.	91800345	29/12/2006	per somma mai richiesta dal creditore	82,80-
U	3.00.18.00	1.1.3.021.	91800404	29/12/2006	per mancato espletamento incarico per cessata necessità	936,00-
U	3.00.18.00	4.1.1.002.	91800465	29/12/2006	ritenute non richieste in quanto già versate all'INPS con il pagamento dei contributi agricoli	5,67-
U	3.00.18.00	4.1.1.002.	91800637	29/12/2006	ritenute non richieste in quanto già versate all'INPS con il pagamento dei contributi agricoli	5,67-
U	3.00.18.00	4.1.1.002.	91800708	29/12/2006	ritenute non richieste in quanto già versate all'INPS con il pagamento dei contributi agricoli	5,67-
U	3.00.18.00	1.2.1.002.	91801006	29/12/2006	Minore somma accertata per economia sull'importo dell'assegno di collaborazione ad attività ricerca	0,05-
U	3.00.18.00	1.1.2.014.	91801009	29/12/2006	per economia sui contributi previdenziali dovuti per una collaborazione ad attività di ricerca	0,32-
U	3.00.18.00	1.1.3.004.	91801088	29/12/2006	per somma mai richiesta dal creditore	460,00-
U	3.00.18.00	4.1.1.002.	91802255	29/12/2006	ritenute non richieste in quanto già versate all'INPS con il pagamento dei contributi agricoli	17,16-
U	3.00.18.00	1.1.2.014.	91802257	29/12/2006	Minore somma accertata per economia sui contributi previdenziali dovuti per il personale operaio	135,70-
U	3.00.18.00	4.1.1.002.	91802258	29/12/2006	ritenute non richieste in quanto già versate all'INPS con il pagamento dei contributi agricoli	17,16-
U	3.00.18.00	1.2.4.001.	91802264	29/12/2006	Minore somma accertata per economia su saldo imposte 2005 (acconti compr.redd.Pioppicoltura)	14.434,90-
U	3.00.18.00	1.1.3.002.	91802221	29/12/2006	Minore somma accertata per arrotondamento fattura	0,01-
U	3.00.18.00	1.1.3.002.	91802223	29/12/2006	Minore somma accertata per materiali non forniti a saldo ordine	49,80-
U	3.00.18.00	1.2.1.005.	91800566	29/12/2006	Minore somma accertata per economia sui contributi previdenziali dovuti per una collab.coord.contin.	21,31-
U	3.00.18.00	1.2.4.001.	91800567	29/12/2006	Minore somma accertata per economia sul versamento IRAP dovuto per una collab.coord.contin.	21,92-
U	3.00.18.00	1.1.3.021.	91800568	29/12/2006	Minore somma accertata per economia sul pagamento delle competenze ad una collaboraz.coord.contin.	0,04-
U	3.00.18.00	1.1.2.014.	91800569	29/12/2006	per economia sui contributi previdenziali dovuti per una collaborazione coordinata e continuativa	34,34-
U	3.00.18.00	1.2.4.001.	91800570	29/12/2006	Minore somma accertata per economia sul versamento IRAP dovuto per una collab.coord.contin.	5,28-
U	3.00.18.00	1.1.3.002.	91800307	29/12/2006	per somma mai richiesta dal creditore	500,00-
U	3.00.18.00	1.1.3.002.	91800313	29/12/2006	Minore somma accertata per software non fornito	882,00-
U	3.00.18.00	1.1.3.012.	91800331	29/12/2006	Minore somma accertata per importo mai richiesto dal creditore	995,68-
U	3.00.18.00	1.2.6.005.	91802365	29/12/2006	per somma mai reclamata dal creditore	200,00-
U	3.00.18.00	1.1.3.012.	91800099	29/12/2006	Minore somma accertata per economia sul pagamento delle spese relative al servizio asciugamani Sede	58,74-
U	3.00.18.00	1.2.1.005.	91802206	29/12/2006	per economia sui contributi previdenziali dovuti per una collaborazione coordinata e continuativa	85,43-
U	3.00.18.00	1.2.4.001.	91802207	29/12/2006	per economia sul versamento dell'IRAP dovuto per una collaborazione coordinata e continuativa	1,32-
U	3.00.18.00	1.1.2.014.	91801652	29/12/2006	contributi non richiesti in quanto già versati all'INPS con il pagamento dei contributi agricoli	100,00-
U	3.00.18.00	4.1.1.002.	91801653	29/12/2006	ritenute non richieste in quanto già versate all'INPS con il pagamento dei contributi agricoli	51,03-
U	3.00.18.00	4.1.1.002.	91802086	29/12/2006	contributi non richiesti in quanto già versati all'INPS con il pagamento dei contributi agricoli	17,01-
U	3.00.18.00	1.1.2.014.	91802090	29/12/2006	contributi non richiesti in quanto già versati all'INPS con il pagamento dei contributi agricoli	40,00-
U	3.00.18.00	1.1.3.012.	91802122	29/12/2006	per somma mai richiesta dal creditore anche per contestazioni sul servizio reso	1.896,46-
U	3.00.18.00	1.1.3.021.	91802132	29/12/2006	per somma mai richiesta dal creditore prescritta art. 2956 comma 2	2.180,00-
U	3.00.18.00	1.1.3.002.	91802226	29/12/2006	Minore somma accertata per arrotondamento importo merce	6,00-
U	3.00.18.00	1.1.3.006.	91801978	29/12/2006	Variazioni per arrotondamento	0,16-
U	3.00.18.00	1.1.3.021.	91801735	29/12/2006	Minore somma accertata per economia sul pagamento delle competenze relative ad un inc.professionale	196,13-
U	3.00.18.00	1.1.2.014.	91801740	29/12/2006	per economia sui contributi INAIL dovuti per una collaborazione coordinata e continuativa	165,00-
U	3.00.18.00	1.1.2.014.	91801741	29/12/2006	per economia sui contributi INAIL dovuti per una collaborazione coordinata e continuativa	95,85-
U	3.00.18.00	1.1.3.021.	91801543	29/12/2006	Minore somma accertata per importo mai richiesto dal creditore	3.000,00-
U	3.00.18.00	1.1.3.021.	91801544	29/12/2006	Minore somma accertata per economia sul pagamento delle competenze al consulente fiscale	149,30-
U	3.00.18.00	1.1.3.006.	91801591	29/12/2006	Minore somma accertata per economia sul pagamento delle spese relative consumo acqua potabile	29,17-
U	3.00.18.00	1.1.3.006.	91801592	29/12/2006	Minore somma accertata per economia sul pagamento delle spese relative consumo acqua potabile	31,55-
U	3.00.18.00	1.1.3.006.	91801618	29/12/2006	Minore somma accertata per economia sul pagamento delle spese relative consumo acqua potabile Fagnà	47,33-
U	3.00.18.00	1.1.3.006.	91801619	29/12/2006	Minore somma accertata per economia sul pagamento delle spese relative consumo acqua potabile Sede	629,68-
U	3.00.18.00	1.1.3.005.	91801655	29/12/2006	Minore somma accertata per economia sul pagamento delle spese telefoniche	68,00-

U	3.00.18.00	1.1.3.005.	91801661	29/12/2006	Minore somma accertata per economia sul pagamento delle spese postali integrative	71,92-
U	3.00.18.00	1.1.2.018.	91801685	29/12/2006	Minore somma accertata per economia su spese per accertamenti sanitari personale dipendente	187,84-
U	3.00.18.00	1.1.3.005.	91802284	29/12/2006	Minore somma accertata per economia sul pagamento delle spese di spedizione merce	36,00-
U	3.00.18.00	1.1.3.003.	91802361	29/12/2006	Minore somma accertata per arrotondamento	8,47-
U	3.00.18.00	1.1.3.009.	91802368	29/12/2006	Minore somma accertata per lavori al cancello automatico Sede non eseguiti	1.440,00-
U	3.00.18.00	1.1.3.009.	91802372	29/12/2006	Minore somma accertata per economia lavori manutenzione impianto elettrico Sede	16,82-
U	3.00.18.00	1.1.3.004.	91801294	29/12/2006	per somma mai richiesta dal creditore	650,00-
U	3.00.18.00	1.1.3.004.	91801419	29/12/2006	per somma mai richiesta dal creditore	1.500,00-
U	3.00.18.00	1.1.3.021.	91801436	29/12/2006	Minore somma accertata per economia sull'importo della collaborazione coordinata e continuativa	2,68-
U	3.00.18.00	1.2.4.001.	91801437	29/12/2006	per economia sul versamento dell'IRAP dovuto per una collaborazione coordinata e continuativa	0,36-
U	3.00.18.00	1.1.2.014.	91801438	29/12/2006	per economia sui contributi INAIL dovuti per una collaborazione coordinata e continuativa	79,82-
U	3.00.18.00	1.1.2.014.	91801773	29/12/2006	contributi non richiesti in quanto già versati all'INPS con il pagamento dei contributi agricoli	85,00-
U	3.00.18.00	4.1.1.002.	91801787	29/12/2006	ritenute non richieste in quanto già versate all'INPS con il pagamento dei contributi agricoli	17,01-
U	3.00.18.00	4.1.1.002.	91801788	29/12/2006	ritenute non richieste in quanto già versate all'INPS con il pagamento dei contributi agricoli	17,01-
U	3.00.18.00	1.1.3.002.	91801940	29/12/2006	Minore somma accertata per riparazione campionatore non effettuata	132,00-
U	3.00.18.00	1.1.3.009.	91801520	29/12/2006	Minore somma accertata per economia realizzata sul montaggio di una serratura completa di chiavi	127,20-
U	3.00.18.00	1.1.3.021.	91800551	29/12/2006	Minore somma accertata per economia sul pagamento delle competenze professionali	0,18-
U	3.00.18.00	1.1.3.002.	91802215	29/12/2006	Minore somma accertata per materiali non forniti a saldo ordine	10,83-
U	3.00.18.00	4.1.1.002.	91800132	29/12/2006	ritenute non richieste in quanto già versate all'INPS con il pagamento dei contributi agricoli	5,67-
U	3.00.18.00	1.1.3.002.	91801458	29/12/2006	Minore somma accertata per merce non fornita	128,34-
U	3.00.18.00	1.1.3.029.	91801465	29/12/2006	Minore somma accertata per economia sull'acquisto di concimi per le aree sperimentali	14,95-
U	3.00.18.00	1.1.2.014.	91801027	29/12/2006	contributi non richiesti in quanto già versati all'INPS con il pagamento dei contributi agricoli	100,00-
U	3.00.18.00	4.1.1.002.	91801026	29/12/2006	ritenute non richieste in quanto già versate all'INPS con il pagamento dei contributi agricoli	34,32-
U	3.00.18.01	4.1.1.002.	91800134	29/12/2006	ritenute non richieste in quanto già versate all'INPS con il pagamento dei contributi agricoli	16,06-
U	3.00.18.01	4.1.1.002.	91800183	29/12/2006	ritenute non richieste in quanto già versate all'INPS con il pagamento dei contributi agricoli	14,69-
U	3.00.18.01	4.1.1.002.	91800306	29/12/2006	ritenute non richieste in quanto già versate all'INPS con il pagamento dei contributi agricoli	15,35-
U	3.00.18.01	1.1.2.014.	91800317	29/12/2006	Minore somma accertata per economia sui contributi previdenziali dovuti per collab.coord.e contin.	56,66-
U	3.00.18.01	4.1.1.002.	91800467	29/12/2006	ritenute non richieste in quanto già versate all'INPS con il pagamento dei contributi agricoli	12,67-
U	3.00.18.01	4.1.1.002.	91800639	29/12/2006	ritenute non richieste in quanto già versate all'INPS con il pagamento dei contributi agricoli	16,36-
U	3.00.18.01	4.1.1.002.	91800710	29/12/2006	ritenute non richieste in quanto già versate all'INPS con il pagamento dei contributi agricoli	14,34-
U	3.00.18.01	1.2.4.001.	91802266	29/12/2006	Minore somma accertata per economia su saldo imposte 2005 (acconti compr.redd.Pioppicoltura)	4.500,00-
U	3.00.18.01	1.2.4.001.	91802268	29/12/2006	Minore somma accertata per economia su trattenuta associazione bieticoltori	742,60-
U	3.00.18.01	1.2.4.001.	91802269	29/12/2006	Minore somma accertata per economia su saldo imposte 2005 (acconti compr.redd.Pioppicoltura)	11.000,00-
U	3.00.18.01	1.2.4.001.	91802270	29/12/2006	Minore somma accertata per economia su saldo imposte 2005 (acconti compr.redd.Pioppicoltura)	20.000,00-
U	3.00.18.01	1.1.3.012.	91800330	29/12/2006	Minore somma accertata importo mai richiesto dal creditore	828,00-
U	3.00.18.01	1.2.6.005.	91802366	29/12/2006	Minore somma accertata per importo mai richiesto dal creditore	400,00-
U	3.00.18.01	1.1.3.021.	91802314	29/12/2006	Minore somma accertata per importo mai richiesto dal creditore	2.000,00-
U	3.00.18.01	1.2.1.002.	91802183	29/12/2006	Minore somma accertata per economia sull'importo dell'assegno di collaborazione ad attività ricerca	4,05-
U	3.00.18.01	1.1.2.014.	91801651	29/12/2006	contributi non richiesti in quanto già versati all'INPS con il pagamento dei contributi agricoli	350,00-
U	3.00.18.01	4.1.1.002.	91801657	29/12/2006	contributi non richiesti in quanto già versati all'INPS con il pagamento dei contributi agricoli	151,56-
U	3.00.18.01	4.1.1.002.	91802088	29/12/2006	contributi non richiesti in quanto già versati all'INPS con il pagamento dei contributi agricoli	51,81-
U	3.00.18.01	1.1.2.014.	91802092	29/12/2006	contributi non richiesti in quanto già versati all'INPS con il pagamento dei contributi agricoli	130,00-
U	3.00.18.01	4.1.1.002.	91802246	29/12/2006	ritenute non richieste in quanto già versate all'INPS con il pagamento dei contributi agricoli	36,09-
U	3.00.18.01	4.1.1.002.	91802249	29/12/2006	ritenute non richieste in quanto già versate all'INPS con il pagamento dei contributi agricoli	49,53-

U	3.00.18.01	1.1.2.014.	91802251	29/12/2006	Minore somma accertata per economia sul pagamento dei contributi previdenziali pers.operaio	18,72-
U	3.00.18.01	1.1.3.010.	91801696	29/12/2006	Minore somma accertata per materiali manutenzione macchine agricole SOP Rieti non forniti	182,00-
U	3.00.18.01	1.1.3.006.	91801623	29/12/2006	Minore somma accertata per economia sul pagamento relativo consumo energia elettrica	55,60-
U	3.00.18.01	1.1.3.006.	91801624	29/12/2006	Minore somma accertata per economia sul pagamento relativo consumo energia elettrica SOP Rieti	80,00-
U	3.00.18.01	1.1.3.006.	91801625	29/12/2006	Minore somma accertata per economia sul pagamento relativo consumo energia elettrica SOP Rieti	58,73-
U	3.00.18.01	1.1.3.006.	91801627	29/12/2006	Minore somma accertata per economia sul pagamento relativo consumo acqua potabile SOP Rieti	9,71-
U	3.00.18.01	1.1.3.006.	91801628	29/12/2006	Minore somma accertata per economia sul pagamento relativo consumo acqua impianto uso idrante Rieti	350,00-
U	3.00.18.01	1.1.3.006.	91801629	29/12/2006	Minore somma accertata per economia sul pagamento relativo consumo acqua potabile SOP di Rieti	11,76-
U	3.00.18.01	1.1.2.014.	91801033	29/12/2006	contributi non richiesti in quanto già versati all'INPS con il pagamento dei contributi agricoli	650,00-
U	3.00.18.01	1.1.2.014.	91801774	29/12/2006	contributi non richiesti in quanto già versati all'INPS con il pagamento dei contributi agricoli	302,00-
U	3.00.18.01	4.1.1.002.	91801797	29/12/2006	ritenute non richieste in quanto già versate all'INPS con il pagamento dei contributi agricoli	49,55-
U	3.00.18.01	4.1.1.002.	91801798	29/12/2006	ritenute non richieste in quanto già versate all'INPS con il pagamento dei contributi agricoli	50,92-
U	3.00.18.01	1.1.3.008.	91802359	29/12/2006	Minore somma accertata per lavori di riparazione fotocopiatrice non eseguiti	400,00-
U	3.00.18.01	1.1.3.021.	91800549	29/12/2006	Minore somma accertata per economia sul pagamento delle competenze al libero professionista	425,00-
U	3.00.18.01	1.1.3.006.	91801634	29/12/2006	Minore somma accertata per economia sul pagamento relativo consumo acqua potabile SOP Rieti	0,79-
U	3.00.18.01	1.1.3.006.	91801641	29/12/2006	Minore somma accertata per economia sul pagamento relativo consumo energia elettrica	103,86-
U	3.00.18.01	1.1.3.006.	91801643	29/12/2006	Minore somma accertata per economia sul pagamento relativo consumo energia elettrica	94,95-
U	3.00.18.01	1.2.1.002.	91800086	29/12/2006	per somma mai richiesta dal creditore	481,33-
U	3.00.18.01	1.1.2.014.	91800087	22/03/2006	Maggiore somma accertata per aumento aliquota contributiva su assegno per coll.ad attività ricerca	31,20+
U	3.00.18.01	1.1.2.014.	91800087	22/03/2006	Minore somma accertata per aumento aliquota contributiva su assegno per coll.ad attività ricerca	31,20-
U	3.00.18.01	1.1.2.014.	91800087	29/12/2006	Minore somma accertata per economia sui contributi previdenziali dovuti per un assegno di ricerca	3,62-
U	3.00.18.01	4.1.1.002.	91801032	29/12/2006	ritenute non richieste in quanto già versate all'INPS con il pagamento dei contributi agricoli	105,11-
U	3.00.18.02	1.2.4.001.	91802267	29/12/2006	Minore somma accertata per economia su saldo imposte 2005 (acconti compr.redd.Pioppicoltura)	4.000,00-
U	3.00.18.02	1.1.3.025.	91802272	29/12/2006	Minore somma accertata per materiali non forniti	264,96-
U	3.00.18.02	1.1.3.002.	91802309	29/12/2006	Minore somma accertata per importo mai richiesto dal creditore	12,40-
U	3.00.18.02	1.1.3.002.	91801600	29/12/2006	Minore somma accertata per importo mai richiesto dal creditore	12,90-
U	3.00.18.02	1.1.3.006.	91801632	29/12/2006	Minore somma accertata per economia sul pagamento consumo gas SOP di catanzaro	1.000,00-
U	3.00.18.02	1.2.2.004.	91801719	29/12/2006	Minore somma accertata per economia su accordo collaborazione ma € 3.761,85 av.amm.Ist.Olivicoltura	11.250,00-
U	3.00.18.02	1.1.3.012.	91800004	29/12/2006	Minore somma accertata per importo mai richiesto dal creditore	427,63-
U	3.00.19.00	1.1.3.002.	91901280	20/11/2006	minore accertamento residui passivi	91,10-
U	3.00.19.00	1.1.3.013.	91900121	20/11/2006	minore accertamento residui passivi	135,00-
U	3.00.19.00	1.1.2.014.	91900146	28/12/2006	minore accertamento residui	925,73-
U	3.00.19.00	1.1.2.014.	91900156	20/11/2006	minore accertamento residui passivi	87,69-
U	3.00.19.00	1.2.4.001.	91901419	28/12/2006	minore accertamento per ricezione cartella esattoriale prot. 31 del 11/1/07	163,97-
U	3.00.19.00	1.2.4.001.	91901707	28/12/2006	maggiore accertamento per emissione cartella esattoriale	1.300,88+
U	3.00.19.00	4.1.1.002.	91901702	28/12/2006	minore accertamento per errata liquidazione	29,76-
U	3.00.19.00	1.1.2.014.	91901661	28/12/2006	minore accertamento residui	18,49-
U	3.00.19.00	1.1.3.003.	91901373	28/12/2006	minore accertamento per doppia registrazione	200,00-
U	3.00.19.00	1.1.3.026.	91901543	28/09/2006	imcremento	0,21+
U	3.00.19.00	1.1.3.003.	91901561	28/12/2006	minore accertamento per doppia registrazione	0,90-
U	3.00.19.00	1.1.3.010.	91901562	28/12/2006	minore accertamento per doppia registrazione	104,60-
U	3.00.19.00	1.1.2.010.	91901407	05/12/2006	come da contratto n. 182	1.367,00-
U	3.00.19.00	1.1.3.002.	91901420	20/11/2006	minore accertamento residui passivi	226,80-
U	3.00.19.00	1.1.3.004.	91901356	03/08/2006	descrizione	0,32+

U	3.00.19.00	1.1.3.002.	91901357	20/11/2006	minore accertamento residui passivi	1,11-
U	3.00.19.00	1.1.3.003.	91901371	28/12/2006	minore accertamento per doppia registrazione	200,00-
U	3.00.19.00	1.1.3.003.	91901372	28/12/2006	minore accertamento per doppia registrazione	150,00-
U	3.00.19.00	1.1.3.002.	91901225	20/11/2006	minore accertamento residui passivi	7,86-
U	3.00.19.00	1.1.3.017.	91901228	28/12/2006	minore accertamento	408,00-
U	3.00.19.00	1.1.3.002.	91901240	20/11/2006	minore accertamento residui passivi	0,50-
U	3.00.19.00	1.1.3.002.	91901249	20/11/2006	minore accertamento residui passivi	284,84-
U	3.00.19.00	1.1.3.002.	91901288	20/11/2006	minore accertamento residui passivi	300,00-
U	3.00.19.00	1.1.3.002.	91901210	20/11/2006	minore accertamento residui passivi	0,50-
U	3.00.19.00	1.1.3.002.	91901214	20/11/2006	minore accertamento residui passivi	2,40-
U	3.00.19.00	1.1.3.002.	91901215	20/11/2006	minore accertamento residui passivi	2,40-
U	3.00.19.00	1.1.3.002.	91901100	20/11/2006	minore accertamento residui passivi	300,00-
U	3.00.19.00	1.1.2.011.	91901102	20/11/2006	minore accertamento residui passivi	0,00+
U	3.00.19.00	1.1.2.011.	91901102	20/11/2006	minore accertamento residui passivi	428,10-
U	3.00.19.00	1.1.3.021.	91901028	28/09/2006	maggiore accertatamento nei residui passivi	158,10+
U	3.00.19.00	1.1.2.010.	91901029	20/11/2006	minore accertamento residui passivi	4.151,36-
U	3.00.19.00	1.1.2.014.	91901030	20/11/2006	minore accertamento residui passivi	54,00-
U	3.00.19.00	1.1.2.010.	91901031	20/11/2006	minore accertamento residui passivi	12,00-
U	3.00.19.00	1.1.2.014.	91901032	20/11/2006	minore accertamento residui passivi	76,80+
U	3.00.19.00	1.1.2.014.	91901032	07/12/2006	minore accertamento residui	153,60-
U	3.00.19.00	1.1.2.014.	91901037	20/11/2006	minore accertamento residui passivi	218,07-
U	3.00.19.00	1.1.2.014.	91901056	20/11/2006	minore accertamento residui passivi	51,56-
U	3.00.19.00	1.1.2.014.	91900906	20/11/2006	minore accertamento residui passivi	107,33-
U	3.00.19.00	1.1.2.014.	91900907	20/11/2006	minore acceratmento residui passivi	250,00-
U	3.00.19.00	1.1.2.014.	91900918	20/11/2006	minore accertamento residui passvi	3.924,90-
U	3.00.19.00	1.1.3.002.	91900934	20/11/2006	mnore accertamento residui passivi	300,00-
U	3.00.19.00	2.1.2.003.	91900875	06/12/2006	minore accertamento	350,00-
U	3.00.19.00	1.1.2.014.	91900903	20/11/2006	minore accertamento residui passivi	615,20-
U	3.00.19.00	1.1.2.014.	91900904	20/11/2006	minore accertamento residui passivi	350,00-
U	3.00.19.00	1.1.2.014.	91900760	20/11/2006	minore accertamento residui passivi	1.299,89-
U	3.00.19.00	1.1.2.003.	91900761	20/11/2006	minore accertamento residui passivi	95,77-
U	3.00.19.00	1.1.2.014.	91900762	20/11/2006	minore accertamento residui passivi	274,17-
U	3.00.19.00	1.1.3.002.	91900807	20/11/2006	minore accertamento nei residui passivi	98,00-
U	3.00.19.00	1.1.3.002.	91900622	20/11/2006	minore accertamento residui passivi	1.000,00-
U	3.00.19.00	1.1.2.012.	91900693	20/11/2006	minoe accertamento residui passivi	820,00-
U	3.00.19.00	1.1.3.002.	91900717	20/11/2006	minore accertamento residui passivi	0,74+
U	3.00.19.00	1.1.3.002.	91900717	06/12/2006	minore accertamento residui passivi	1,48-
U	3.00.19.00	1.1.2.014.	91900572	20/11/2006	minore accertamento residui passivi	1.752,86-
U	3.00.19.00	1.1.2.018.	91900579	20/11/2006	minore accertamento residui passivi	17,61-
U	3.00.19.00	1.1.3.021.	91900580	20/11/2006	ppp	235,86-
U	3.00.19.00	1.1.2.014.	91900591	20/11/2006	minore accertamento residui passivi	607,26-
U	3.00.19.00	1.1.3.002.	91900443	28/12/2006	minore accertamento residui	110,00-
U	3.00.19.00	1.1.2.014.	91900280	20/11/2006	minore accertamento residui passivi	27,51-
U	3.00.19.00	1.1.2.014.	91900283	20/11/2006	minore accertamento residui passivi	0,01-

U	3.00.19.00	1.1.3.026.	91900284	28/12/2006	minore accertamento per mancata esecuzione	2.490,00-
U	3.00.19.00	2.1.2.002.	91900313	28/12/2006	minore accertamento per mancat afornitura	233,50-
U	3.00.19.00	1.1.2.014.	91900181	20/12/2006	versam. irap	332,28+
U	3.00.19.00	1.2.4.001.	91900382	28/12/2006	maggiore accertamento per emissione cartella esattoriale	131,53+
U	3.00.19.00	1.1.2.014.	91900850	20/11/2006	minore accertamento residui passivi	19,36-
U	3.00.19.00	1.1.2.014.	91900852	20/11/2006	minore accertamento residui passivi	33,67-
U	3.00.19.00	1.1.2.014.	91900938	20/11/2006	minore accertamento residui passivi	2.468,74-
U	3.00.19.00	1.2.4.001.	91901177	28/12/2006	maggiore accertamento per emissione cartella esattoriale	1.353,44+
U	3.00.19.00	1.1.3.005.	91901563	20/11/2006	ppp	45,65-
U	3.00.19.00	1.1.3.010.	91901478	20/11/2006	minore accertamento residui passivi	79,31-
U	3.00.19.00	1.1.3.010.	91901479	20/11/2006	ppp	2,39-
U	3.00.19.00	1.1.3.010.	91901487	20/11/2006	minore accertamento residui passivi	860,00-
U	3.00.19.00	1.1.3.002.	91901498	28/12/2006	minore accertamento	252,14-
U	3.00.19.00	1.1.3.010.	91901501	20/11/2006	minore accertamento residui passivi	4,90-
U	3.00.19.00	1.2.4.001.	91901420	28/12/2006	maggiore accertamento per emissione cartella esattoriale	1.384,40+
U	3.00.19.00	1.1.3.002.	91900028	20/11/2006	minore accertamento residui passivi	43,63-
U	3.00.19.00	1.1.3.021.	91901387	20/11/2006	pp	47,07-
U	3.00.19.00	1.1.2.014.	91901388	20/11/2006	minore accertamento residui passivi	85,00-
U	3.00.19.00	1.2.1.001.	91901389	06/12/2006	minore accertamento residui pasivi	12.500,00-
U	3.00.19.00	1.2.1.001.	91901390	06/12/2006	minore accertamento rtesidui passivi	16,86-
U	3.00.19.00	1.1.2.014.	91900033	20/11/2006	minore accertamenti residui passivi	541,63-
U	3.00.19.00	1.2.1.001.	91901393	28/12/2006	minore accertamento residui per rinunzia borsisti	10.000,00-
U	3.00.19.00	1.2.1.001.	91901394	28/12/2006	minore accertamento per rinunzia borsisti	20.583,35-
U	3.00.19.00	1.1.2.014.	91900040	13/07/2006	importo su residuo da incrementare nel 2006	370,08+
U	3.00.19.00	1.1.3.017.	91900052	28/12/2006	minore accertamento per annullamento impegno	14.515,00-
U	3.00.19.00	1.1.2.014.	91900081	13/07/2006	importo su residuo da incrementare nel 2006	164,00+
U	3.00.19.00	1.1.2.014.	91900347	20/11/2006	minore accertamento residui passivi	1.719,86-
U	3.00.19.00	1.2.2.004.	91900117	28/12/2006	minore accertamento residuo per trasferimento risorse altro CRAMM da compensare minoriresidui attivi	17.820,00-
U	3.00.19.00	1.2.2.004.	91900772	28/12/2006	minore accertamento residui nel trasferimento risorse altro CRAMM con avanzo amm.ne	11.032,33-
U	3.00.19.00	1.1.2.003.	91900133	30/11/2006	maggiore accertamento nei residui passivi	122,58+
U	3.00.19.00	1.1.2.003.	91900851	20/11/2006	minore accertamento residui passivi	97,35-
U	3.00.19.00	1.1.2.003.	91900937	20/11/2006	minore accertamento residui passivi	122,20-
U	3.00.19.00	1.1.2.011.	91901597	13/07/2006	importo su residuo da incrementare nel 2006	67,68+
U	3.00.19.00	1.2.4.001.	91901659	28/12/2006	minore accertamento per incasso al netto interessi B.I. da parte dela sede	101,43-
U	3.00.19.00	4.1.1.009.	91901382	28/12/2006	minore accertamento residui per trasferimento risorse altro CRAMM con avanzo amm.ne	24.000,00-
U	3.00.19.00	1.2.1.001.	91901694	20/11/2006	minore accertamento residui passivi	5.050,17-
U	3.00.19.00	1.2.4.001.	91901698	28/12/2006	minore accertamento	288,93-
U	3.00.19.00	1.1.3.002.	91901630	13/07/2006	incremento residuo nel 2006	158,86+
U	3.00.19.00	1.1.2.003.	91900847	20/11/2006	minore accertamento residui passivi	27,75-
U	3.00.19.00	1.1.2.003.	91900847	20/11/2006	minore accertamento residui passivi	27,75-
U	3.00.19.00	2.1.2.002.	991901680	05/10/2006	incremento	17,89+
U	3.00.19.00	1.1.2.014.	91900083	13/07/2006	importo su residuo da incrementare nel 2006	164,00+
U	3.00.19.00	1.2.4.001.	91901588	28/12/2006	maggiore accertamento per emissione cartelle esattoriali	1.167,92+
U	3.00.19.01	4.1.1.002.	91901703	28/11/2006	minore accertamento per errata liquidazione	3,24-

U	3.00.19.02	4.1.1.002.	91901704	28/12/2006	minore accertamento per errata registrazione	10,25-
U	3.00.19.02	1.1.2.003.	91900180	30/11/2006	maggiore accertamento residuo passivo	1.129,28+
U	3.00.22.00	1.1.2.014.	92201937	31/12/2006	IMPORTO NON DOVUTO	188,11-
U	3.00.22.00	1.1.2.014.	92201939	31/12/2006	IMPORTO NON DOVUTO	703,22-
U	3.00.22.00	1.1.3.005.	92201197	31/12/2006	ECONOMIA RISPETTO ALLA PREVISIONE	80,23-
U	3.00.22.00	1.1.3.007.	92201289	31/12/2006	ECONOMIA RISPETTO ALLA PREVISIONE	4.787,90-
U	3.00.22.00	1.1.3.006.	92201290	31/12/2006	ECONOMIA RISPETTO ALLA PREVISIONE	3.150,82-
U	3.00.22.00	1.1.3.005.	92201291	31/12/2006	ECONOMIA RISPETTO ALLA PREVISIONE	8.051,77-
U	3.00.22.00	2.1.2.002.	92201982	31/12/2006	ORDINE NON ESEGUITO INTERAMENTE	17.814,89-
U	3.00.22.00	4.1.1.001.	92200179	31/12/2006	MANCATO PAGAMENTO	192,68-
U	3.00.22.00	4.1.1.002.	92201522	31/12/2006	MANCATO PAGAMENTO	1.709,17-
U	3.00.22.00	4.1.1.001.	92201566	31/12/2006	MANCATO PAGAMENTO	56,66-
U	3.00.22.00	4.1.1.001.	92201666	31/12/2006	MANCATO PAGAMENTO	7,14-
U	3.00.22.00	2.1.2.002.	92201689	31/12/2006	ORDINE NON ESEGUITO INTERAMENTE	6.541,63-
U	3.00.22.00	2.1.2.002.	92201936	31/12/2006	ORDINE NON ESEGUITO COMPLETAMENTE	16.504,09-
U	3.00.22.01	1.1.2.014.	92201814	31/12/2006	IMPORTO NON DOVUTO	349,63-
U	3.00.22.02	1.1.3.029.	92201168	31/12/2006	IMPORTO FATTURATO INFERIORE AL PREVENTIVO	0,57-
U	3.00.22.02	2.1.2.003.	92201660	31/12/2006	IMPORTO FATTURATO INFERIORE RISPETTO AL PREVENTIVO	173,40-
U	3.00.22.02	2.1.2.002.	92201592	31/12/2006	IMPORTO FATTURATO INFERIORE RISPETTO AL PREVENTIVO	5,95-
U	3.00.22.02	1.1.3.007.	92201292	31/12/2006	ECONOMIA RISPETTO ALLA PREVISIONE	120,09-
U	3.00.22.02	1.1.3.005.	92201293	31/12/2006	ECONOMIA RISPETTO ALLA PREVISIONE	1.317,50-
U	3.00.22.02	1.1.2.014.	92201934	31/12/2006	IMPORTO NON DOVUTO	315,85-
U	3.00.22.02	1.1.2.014.	92201935	31/12/2006	IMPORTO NON DOVUTO	695,30-
U	3.00.23.00	1.1.3.002.	92304359	31/12/2006	economia	7,97-
U	3.00.23.00	4.1.1.002.	92306375	31/12/2006	economia	133,30-
U	3.00.23.00	1.1.3.002.	92305734	31/12/2006	economia	37,40-
U	3.00.23.00	1.1.2.012.	92305737	31/12/2006	economia	153,75-
U	3.00.23.00	2.1.2.003.	92305781	31/12/2006	economia	5.633,10-
U	3.00.23.00	1.1.2.011.	92300839	31/12/2006	economia	145,69-
U	3.00.23.00	1.1.3.021.	92300876	31/12/2006	economia	1,25-
U	3.00.23.00	1.1.2.011.	92300906	31/12/2006	economia	665,56-
U	3.00.23.00	1.1.3.002.	92301453	18/07/2006	economia	7,46-
U	3.00.23.00	2.1.1.005.	92304423	09/11/2006	economia	202,50-
U	3.00.23.00	1.1.3.002.	92301258	31/12/2006	economia	6,14-
U	3.00.23.00	1.1.3.021.	92301303	31/12/2006	economia	4.949,85-
U	3.00.23.00	1.2.2.004.	92301750	31/12/2006	economia	4.996,00-
U	3.00.23.00	1.2.6.005.	92305324	31/12/2006	economia	41,00-
U	3.00.23.00	2.1.1.005.	92305336	30/12/2006	economia	1.614,40-
U	3.00.23.00	1.1.2.016.	92305846	29/08/2006	economia	575,00-
U	3.00.23.00	1.1.3.021.	92305969	31/12/2006	economia	384,00-
U	3.00.23.00	1.1.3.021.	92306254	31/12/2006	economia	14.728,00-
U	3.00.23.00	1.1.3.009.	92303525	04/04/2006	economia	5,27-
U	3.00.23.00	1.1.3.021.	92303593	31/12/2006	economia	7,50-
U	3.00.23.00	1.2.4.001.	92303605	11/12/2006	economia	5,69-

U	3.00.23.00	2.1.1.005.	92304248	12/07/2006	economia			29,05-
U	3.00.23.00	1.1.2.011.	92304298	31/12/2006	economia			20,70-
U	3.00.23.00	1.1.3.009.	92304335	24/06/2006	economia			43,82-
U	3.00.23.00	1.1.3.002.	92304352	31/12/2006	economia			5,78-
U	3.00.23.00	1.1.3.003.	92306119	07/04/2006	economia			7,57-
U	3.00.23.00	1.1.3.003.	92306125	16/05/2006	economia			1,85-
U	3.00.23.00	1.1.3.009.	92301045	31/12/2006	economia			29,29-
U	3.00.23.00	1.1.3.002.	92301329	01/09/2006	economia			1.304,68-
U	3.00.23.00	1.1.3.009.	92301442	09/11/2006	economia			42,98-
U	3.00.23.00	1.1.3.028.	92301885	31/12/2006	economia			300,00-
U	3.00.23.00	1.1.3.010.	92301931	31/12/2006	economia			17,60-
U	3.00.23.00	1.1.3.002.	92302131	31/12/2006	economia			283,68-
U	3.00.23.00	1.1.3.021.	92302235	02/08/2006	economia			0,96-
U	3.00.23.00	1.1.3.010.	92302359	20/07/2006	economia			13,35-
U	3.00.23.00	1.1.3.002.	92302390	01/06/2006	economia			161,92-
U	3.00.23.00	1.1.3.028.	92302453	31/12/2006	economia			1,21-
U	3.00.23.00	1.1.3.003.	92302455	05/09/2006	economia			15,95-
U	3.00.23.00	1.1.3.001.	92302671	31/12/2006	economia			254,00-
U	3.00.23.00	1.1.3.001.	92302673	31/12/2006	economia			209,00-
U	3.00.23.00	1.1.3.021.	92302795	31/12/2006	economia			624,00-
U	3.00.23.00	1.1.3.008.	92302993	05/09/2006	ECONOMIA			51,60-
U	3.00.23.00	1.1.2.011.	92303021	31/12/2006	economia			450,00-
U	3.00.23.00	1.1.2.011.	92303022	29/08/2006	economia			50,00-
U	3.00.23.00	1.1.3.021.	92303038	31/12/2006	economia			67,82-
U	3.00.23.00	1.1.3.002.	92303123	01/09/2006	economia			4.121,54-
U	3.00.23.00	1.1.3.010.	92303131	13/11/2006	economia			30,72-
U	3.00.23.00	1.1.3.002.	92303147	04/10/2006	ECONOMIA			126,94-
U	3.00.23.00	1.1.3.010.	92303213	07/04/2006	economia			8,12-
U	3.00.23.00	1.1.3.021.	92303296	31/12/2006	economia			0,80-
U	3.00.23.00	1.1.3.009.	92304394	31/12/2006	economia			16,16-
U	3.00.23.00	1.1.3.021.	92304427	31/12/2006	economia			4.000,00-
U	3.00.23.00	2.1.2.003.	92304633	07/04/2006	economia			0,46-
U	3.00.23.00	2.1.2.003.	92304659	06/04/2006	ECONOMIA			12,00-
U	3.00.23.00	1.1.3.002.	92304856	04/10/2006	ECONOMIA			9,02-
U	3.00.23.00	1.1.3.021.	92304873	31/12/2006	economia			1,01-
U	3.00.23.00	1.1.3.002.	92305011	05/09/2006	ECONOMIA			119,58-
U	3.00.23.00	1.1.3.002.	92305618	31/12/2006	economia			225,00-
U	3.00.23.00	1.1.3.010.	92305642	31/12/2006	economia			138,26-
U	3.00.23.00	1.1.3.002.	92305776	31/12/2006	economia			17,71-
U	3.00.23.00	1.1.3.007.	92305846	02/05/2006	economia			144,59-
U	3.00.23.00	2.1.2.003.	92305855	31/12/2006	economia			127,72-
U	3.00.23.00	1.1.2.012.	92305726	31/12/2006	economia			140,00-
U	3.00.23.00	1.1.3.002.	92305892	02/05/2006	economia			9,64-
U	3.00.23.00	1.1.3.002.	92305897	29/06/2006	economia			134,15-

U	3.00.23.00	1.1.3.005.	92305937	31/12/2006	economia			136,32-
U	3.00.23.00	1.1.3.002.	92305984	06/07/2006	ECONOMIA			0,73-
U	3.00.23.00	2.1.1.005.	92306372	31/03/2006	economia			618,00-
U	3.00.23.00	1.1.2.011.	92306282	31/03/2006	economia			6,00-
U	3.00.23.00	1.1.2.011.	92306284	02/08/2006	economia			5,58-
U	3.00.23.00	1.1.3.002.	92306306	31/05/2006	economia			1.067,24-
U	3.00.23.00	2.1.2.001.	92306394	19/04/2006	economia			28,56-
U	3.00.23.00	1.1.3.003.	92306390	12/04/2006	economia			5,41-
U	3.00.23.00	1.1.3.003.	92306387	12/04/2006	economia			0,87-
U	3.00.23.00	1.1.3.001.	92306633	15/11/2006	economia			11,85-
U	3.00.23.00	1.1.2.011.	92300959	19/07/2006	economia			19,45-
U	3.00.23.00	1.1.2.011.	92300961	31/08/2006	economia			30,00-
U	3.00.23.00	1.1.2.011.	92300968	31/12/2006	economia			100,00-
U	3.00.23.00	1.1.3.010.	92300981	31/12/2006	economia			76,27-
U	3.00.23.00	1.1.3.003.	92305096	25/04/2006	economia			0,10-
U	3.00.23.00	2.1.2.001.	92305209	07/04/2006	economia			0,08-
U	3.00.23.00	1.1.3.002.	92305162	07/04/2006	ECONOMIA			1,00-
U	3.00.23.00	1.1.3.002.	92305261	31/12/2006	economia			55,14-
U	3.00.23.00	1.1.3.005.	92305078	31/12/2006	economia			1.500,00-
U	3.00.23.00	1.1.2.011.	92305302	31/03/2006	economia			12,15-
U	3.00.23.00	1.2.4.001.	92305336	31/12/2006	economia			1,25-
U	3.00.23.00	1.1.3.002.	92305350	06/07/2006	ECONOMIA			2,52-
U	3.00.23.00	1.2.1.001.	92305370	31/12/2006	economia			11,80-
U	3.00.23.00	1.1.3.010.	92305572	22/11/2006	economia			27,20-
U	3.00.23.00	1.1.3.010.	92305573	16/11/2006	ECONOMIA			25,22-
U	3.00.23.00	2.1.2.001.	92306395	31/12/2006	economia			0,41-
U	3.00.23.00	1.2.4.001.	92303421	31/12/2006	economia			0,96-
U	3.00.23.00	4.1.1.002.	92303443	31/12/2006	economia			0,10-
U	3.00.23.00	1.1.3.021.	92303455	31/12/2006	economia			1,29-
U	3.00.23.00	1.1.3.021.	92300493	31/12/2006	doppio impegno			5.800,00-
U	3.00.23.00	1.1.3.010.	92300505	31/12/2006	economia			6,16-
U	3.00.23.00	1.1.3.021.	92300509	31/03/2006	economia			1.025,22-
U	3.00.23.00	1.1.3.002.	92300563	31/12/2006	economia			202,00-
U	3.00.23.00	1.1.3.012.	92300569	31/12/2006	economia			133,80-
U	3.00.23.00	1.1.3.002.	92306325	17/07/2006	economia			0,36-
U	3.00.23.00	1.2.4.001.	92304930	31/12/2006	economia			168,81-
U	3.00.23.00	1.1.2.011.	92304959	29/12/2006	economia			48,00-
U	3.00.23.00	1.1.3.002.	92305033	16/06/2006	economia			43,39-
U	3.00.23.00	1.1.3.002.	92302610	31/12/2006	economia			189,12-
U	3.00.23.00	1.1.3.021.	92303190	31/12/2006	economia			0,80-
U	3.00.23.00	1.1.3.021.	92303193	31/12/2006	economia			0,90-
U	3.00.23.00	1.1.3.021.	92303194	31/12/2006	economia			0,90-
U	3.00.23.00	1.2.1.001.	92300174	31/12/2006	economia			0,46-
U	3.00.23.00	2.1.2.003.	92300197	13/11/2006	economia			1.809,60-

U	3.00.23.00	2.1.1.005.	92302615	31/12/2006	economia		1.293,23-
U	3.00.23.00	2.1.1.005.	92302647	31/12/2006	economia		8.580,20-
U	3.00.23.00	1.1.3.005.	92301988	31/12/2006	economia		180,00-
U	3.00.23.01	1.1.3.012.	92306331	31/12/2006	economia		257,00-
U	3.00.23.01	1.1.3.002.	92303515	24/06/2006	economia		0,70-
U	3.00.23.01	1.1.3.002.	92303516	20/06/2006	economia		1,00-
U	3.00.23.01	1.1.3.002.	92303714	20/06/2006	economia		2,35-
U	3.00.23.01	1.1.3.002.	92306101	20/06/2006	ECONOMIA		0,26-
U	3.00.23.01	1.1.3.002.	92306102	20/06/2006	ECONOMIA		0,26-
U	3.00.23.01	1.1.3.002.	92306105	20/06/2006	economia		22,75-
U	3.00.23.01	1.1.3.002.	92306106	20/06/2006	economia		7,50-
U	3.00.23.01	1.1.3.002.	92306107	20/06/2006	economia		35,70-
U	3.00.23.01	1.1.3.002.	92306109	20/06/2006	economia		55,00-
U	3.00.23.01	1.1.3.002.	92306117	20/06/2006	economia		69,80-
U	3.00.23.01	1.1.3.002.	92306136	20/06/2006	economia		24,42-
U	3.00.23.01	1.1.3.002.	92306137	20/06/2006	economia		24,42-
U	3.00.23.01	1.1.3.002.	92306138	24/06/2006	economia		18,97-
U	3.00.23.01	1.1.3.010.	92306182	28/09/2006	RIPARAZ.RANGHINATORE- CAMBIATI 24 DENTI GIRELLO - F. 35		4,49-
U	3.00.23.01	1.1.3.021.	92306183	20/06/2006	economia		7,69-
U	3.00.23.01	1.1.3.021.	92306184	20/06/2006	economia		95,29-
U	3.00.23.01	1.1.3.002.	92306185	20/06/2006	economia		182,47-
U	3.00.23.01	2.1.1.005.	92306187	21/12/2006	ECONOMIA		70,61-
U	3.00.23.01	4.1.1.001.	92306189	31/12/2006	economia		0,11-
U	3.00.23.01	1.1.3.010.	92305676	20/06/2006	economia		86,31-
U	3.00.23.01	1.1.3.010.	92305989	20/06/2006	economia		14,02-
U	3.00.23.01	1.1.3.002.	92305685	20/06/2006	economie		7,24-
U	3.00.23.01	1.1.3.002.	92305041	24/06/2006	economia		280,63-
U	3.00.23.01	1.1.3.002.	92302495	20/06/2006	economia		2,56-
U	3.00.23.02	2.1.1.005.	92306350	31/12/2006	MINOR SPESA		29,70-
U	3.00.23.02	1.1.3.002.	92300939	31/12/2006	minore spesa		201,67-
U	3.00.23.02	1.1.3.007.	92306060	31/12/2006	minore spesa		485,00-
U	3.00.23.02	1.1.3.007.	92303771	31/12/2006	minore spesa		54,74-
U	3.00.23.02	2.1.1.005.	92306195	28/12/2006	minor spesa		19,33-
U	3.00.23.02	2.1.1.005.	92306197	28/12/2006	minori spettanze		200,00-
U	3.00.23.02	1.1.3.012.	92304918	15/02/2006	riduzione numero smaltimento di carcasse		105,70-
U	3.00.23.02	2.1.2.006.	92305947	15/02/2006	riduzione merce acquistata		4.029,70-
U	3.00.23.02	1.1.2.004.	92306315	31/12/2006	economia		1.105,01-
U	3.00.23.02	1.1.3.021.	92306436	31/12/2006	minor spesa		180,00-
U	3.00.23.02	1.1.3.006.	92306329	31/12/2006	minore spesa		650,90-
U	3.00.23.02	1.2.2.004.	92305116	31/12/2006	minor spesa		1.159,04-
U	3.00.23.02	1.1.3.002.	92300407	31/12/2006	minor spesa		41,60-
U	3.00.23.02	1.1.3.008.	92302518	31/12/2006	minor spesa		17,91-
U	3.00.23.03	1.1.2.014.	92305758	31/12/2006	economia		13,76-
U	3.00.23.03	2.1.1.005.	92306012	23/11/2006	economia		726,00-

U	3.00.23.03	1.1.3.002.	92305321	22/11/2006	economia		30,88-
U	3.00.23.03	1.1.3.003.	92305089	19/04/2006	economia		0,11-
U	3.00.23.03	1.1.3.021.	92305250	31/12/2006	economia		0,03-
U	3.00.23.04	1.1.3.006.	92301553	22/12/2006	ECONOMIA		11,79-
U	3.00.23.04	1.1.3.006.	92301121	31/12/2006	economia		617,56-
U	3.00.23.04	1.1.3.002.	92305622	31/12/2006	ECONOMIA		445,00-
U	3.00.23.04	2.1.1.005.	92305970	06/11/2006	ECONOMIA		60,00-
U	3.00.23.04	1.1.3.003.	92306368	08/06/2006	Economia		200,57-
U	3.00.23.04	2.1.2.003.	92306202	09/06/2006	Economia		198,00-
U	3.00.23.04	1.1.2.016.	92306230	31/12/2006	ECONOMIA		150,00-
U	3.00.23.04	2.1.1.005.	92306248	09/06/2006	Economia		54,80-
U	3.00.23.04	1.1.3.003.	92305678	29/08/2006	ECONOMIA		125,00-
U	3.00.23.04	1.1.3.001.	92305679	29/08/2006	ECONOMIA		2,00-
U	3.00.23.04	1.1.2.011.	92306342	10/10/2006	ECONOMIA		169,28-
U	3.00.23.04	1.1.3.002.	92306345	14/06/2006	Economia		0,80-
U	3.00.23.04	1.1.3.002.	92306346	09/06/2006	Economia		101,71-
U	3.00.23.04	1.2.4.001.	92306348	22/12/2006	ECONOMIA		363,46-
U	3.00.23.04	1.1.3.005.	92305131	31/12/2006	ECONOMIA		316,40-
U	3.00.23.04	1.1.3.012.	92305142	09/06/2006	Economia		34,00-
U	3.00.23.04	1.1.3.012.	92305143	29/08/2006	ECONOMIA		150,00-
U	3.00.23.04	1.1.3.021.	92306553	31/12/2006	ECONOMIA		2.100,00-
U	3.00.23.04	1.2.4.001.	92300610	29/08/2006	ECONOMIA		61,79-
U	3.00.23.04	1.1.3.002.	92305121	01/06/2006	Economia		5,20-
U	3.00.23.04	1.1.3.002.	92305124	01/06/2006	Economia		93,18-
U	3.00.23.04	1.1.3.008.	92305412	01/06/2006	economia		0,40-
U	3.00.23.04	1.1.3.010.	92304462	22/12/2006	ECONOMIA		514,46-
U	3.00.23.04	1.1.3.002.	92305494	25/07/2006	ECONOMIA		0,01-
U	3.00.23.04	1.1.3.010.	92306389	14/06/2006	Economia		3.680,05-
U	3.00.23.04	1.1.3.007.	92305113	14/06/2006	Economia		0,01-
U	3.00.23.05	4.1.1.002.	92306338	31/12/2006	economia		0,40-
U	3.00.23.05	1.1.3.002.	92301457	31/12/2006	economia		328,96-
U	3.00.23.05	1.1.3.021.	92302858	31/12/2006	economia		0,92-
U	3.00.23.05	1.1.2.014.	92302860	31/12/2006	economia		1,41-
U	3.00.23.05	1.1.3.008.	92304981	31/12/2006	economia		49,58-
U	3.00.23.05	1.1.3.009.	92304983	31/12/2006	economia		74,16-
U	3.00.23.05	1.1.2.014.	92300485	31/12/2006	economia		2,80-
U	3.00.23.05	4.1.1.002.	92300486	31/12/2006	economia		1,40-
U	3.00.23.05	2.1.2.003.	92302021	17/05/2006	economia		32,00-
							1.299.450,05-

ALLEGATO 5

Il Collegio dei Revisori dei Conti

1. *Verifica di cassa*

Il Collegio procede alla verifica di cassa al 31.12.2006 del CRA e delle relative strutture di ricerca, attraverso l'esame del registro di cassa dell'ente tenuto con sistema informatico. Si rileva che sono state emesse reversali per un importo di € 152.628.933,78 e mandati per un importo totale di € 161.370.497,76.
Pertanto il saldo di cassa risultante dal registro dell'ente ammonta a € 30.810.950,77 (All. A).
Il predetto saldo non concorda con il saldo di cassa comunicato dalla B.N.L. (All. C), cassiere dell'Ente pari a € 30.820.409,16 solo per partite contabili in entrata e in uscita in corso di sistemazione come di seguito indicato. La concordanza tra i predetti saldi è determinata da reversali trasmesse e dallo storno di sospesi in uscita lavorati entrambi al 31.12.06 per € 1.990,16 (All. D); mandati trasmessi e lavorati dalla banca al 31.12.06 per € 5.935,05 (All. D); storno di sospesi in entrata relativi a mandati non andati a buon fine a 31.12.06 per € 5.513,50 (All. D).

Come risulta dal seguente prospetto:

saldo di cassa comunicato dalla B.N.L.	€ 30.820.409,16 +
sistemazioni contabili in entrata	€ 1.990,16 +
sistemazioni contabili in uscita	€ 5.935,05 –
storno di sospesi in entrata	€ 5.513,50 –
SALDO CONTABILE	**€ 30.810.950,77**

Corrispondente a quello risultante dal registro di cassa dell'Ente.

Il saldo di cassa iniziale dell'Ente al 31.12.2006 è pari a € 39.552.514,75 (All. A) e concorda con quello della BNL (All. C1) alla medesima data.
Tale importo è composto dal saldo di cassa iniziale dell'Ente al 29.12.2006, pari a € 39.552.395,45 (All. B), e dall'importo pari a € 119,30 (All. A1), corrispondente all'estinzione del C/C Postale n. 16247405 intestato all'Istituto Inapi che è andato ad incrementare il fondo iniziale di cassa.
Il Collegio procede inoltre alla verifica della corrispondenza del saldo contabile della banca cassiere di € 30.820.409,16 (All. C) con la situazione di cassa di fine dicembre 2006 risultante dal modello 56 T della Banca d'Italia di € 30.812.785,68 (All. E).
Dal controllo si evince una differenza di € 7.623,48 determinata da entrate di € 66.330,56 (All. F) pervenute in Contabilità Speciale al 29.12 e contabilizzate dal Tesoriere il 2.01.07; da entrate di € 26.666,22 (All. F) pervenute in Contabilità Speciale al 29.12 e contabilizzati dalla banca tesoriere in data 3.01.07; da pagamenti per € 85.373,30 (All. F) effettuati dal Tesoriere in Contabilità Speciale e contabilizzati in data 3.01.07.

Come risulta dal seguente prospetto (Allegato n. C):

SALDO CONTABILE BNL 31.12.2006		**€ 30.820.409,16**
entrate del 27.12 contabilizzate nel 2007 - Mod. 56T	€	66.330,56 –
entrate del 28.12 contabilizzate nel 2007- Mod. 56T	€	26.666,22 –
pagamenti del 29.12 contabilizzati nel 2007 - Mod. 56T	€	85.373,30 +
SALDO CONTABILE BANCA d'ITALIA 31.12.2006		**€ 30.812.785,68**

ALLEGATO 6

C.R.A. CONSIGLIO PER LA RICERCA E SPERIMENTAZIONE IN AGRICOLTURA
Situazione amministrativa generale 2006

n°200001/1-BNL-Agronomico	0,00
n°200000/10-BNL-Frutticoltura	0,00
n°201203-BNL-Lattiero Caseario	0,00
n°200003/12-BNL-Meccanizzazione Agricola	0,00
n°200002/13-BNL-Nutrizione Piante	0,00
n°200452-BNL-Olivicoltura	0,00
n°200001/15-BNL-Orticoltura	0,00
n°200200-BNL-Patologia Vegetale	0,00
n°200002/17-BNL-Selvicoltura	0,00
n°200025-BNL-Studio e difesa suolo	0,00
n°200003/19-BNL-Tabacco	0,00
n°200002/2-BNL-Agrumicoltura	0,00
n°200005/20-BNL-Val. tec. prodotti agricoli	0,00
n°200000/21-BNL-Viticoltura	0,00
n°200001/22-BNL-Zoologia agraria	0,00
n°200001/23-BNL-Zootecnia	0,00
n°200001/24-BNL-Ufficio Centrale di Ecologia Agraria	0,00
n°200000/25-BNL-Idrobiologia	0,00
n°200002/26-BNL-Apicoltura	0,00
n°200001/27-BNL-Pioppicoltura	0,00
n°200.000/7.100-BNL-Ass.Forest. e Alpic.	0,00
n°218660-BNL-CRA Sede Centrale	39.552.514,75
n°200000/4-BNL-Cerealicoltura	0,00
n°201204-BNL-Colture foraggere	0,00
n°200003/6-BNL-Colture industriali	0,00
n°200005/7-BNL-Elaiotecnica	0,00
n°200000/8-BNL-Enologia	0,00
n°200000/9-BNL-Floricoltura	0,00

C.R.A. CONSIGLIO PER LA RICERCA E SPERIMENTAZIONE IN AGRICOLTURA
Situazione amministrativa generale 2006

A) Consistenza della cassa all'inizio dell'esercizio 2006 **39.552.514,75**

Riscossioni		
B) in c/competenza	129.418.057,01	
C) in c/residui	23.210.876,77	
D)	**Totale (B + C)**	**152.628.933,78**

Pagamenti		
E) in c/competenza	135.026.645,95	
F) in c/residui	26.343.851,81	
G)	**Totale (E + F)**	**161.370.497,76**

H) Cassa rilevabile dal rendiconto finanziario (A + D - G) **30.810.950,77**

Residui attivi		
I) degli esercizi precedenti	79.033.308,45	
L) dell'esercizio	36.628.855,84	
M)	**Totale (I + L)**	**115.662.164,29**

Residui passivi		
N) degli esercizi precedenti	22.640.847,81	
O) dell'esercizio	36.050.544,87	
P)	**Totale (N + O)**	**58.691.392,68**

Avanzo d'amministrazione alla fine dell'esercizio 2006 (H + M - P) **87.781.722,38**

Parte vincolata	
[1] al Trattamento di fine rapporto	0,00
ai Fondi per rischi ed oneri	
[2]	0,00
[3]	0,00
[4] al Fondo ripristino investimenti	0,00
per i seguenti altri vincoli	
[5]	0,00
[6]	0,00
[7] Totale parte vincolata (1+2+3+4+5)	**0,00**

Parte disponibile	
[8]	0,00
[9]	0,00
[10] Parte di cui non si prevede l'utilizzazione nell'esercizio (Q-7-8-9)	87.501.742,05
[11] Totale parte disponibile (8+9+10)	**87.501.742,05**

Totale Risultato di amministrazione **87.781.722,38**

ALLEGATO 7

C.R.A. CONSIGLIO PER LA RICERCA E SPERIMENTAZIONE IN AGRICOLTURA
Stato Patrimoniale 2006

ATTIVITA'	2006	2005	PASSIVITA'	2006	2005
A) STATO PATRIMONIALE ATTIVO			**B.01) Patrimonio netto**		
A.01) Crediti verso lo Stato ed altri Enti pubblici per la partecipazione al patrimonio iniziale			B.01.01) Fondo di dotazione	0,00	0,00
TOTALE Crediti verso lo Stato ed altri Enti pubblici per la partecipazione al patrimonio iniziale	**0,00**	**0,00**	B.01.02) Riserve obbligatorie e derivanti da leggi	0,00	0,00
A.02) Immobilizzazioni			B.01.03) Riserve di rivalutazione	0,00	0,00
A.02.01) Immobilizzazioni immateriali			B.01.04) Contributi a fondo perduto	0,00	0,00
A.02.01.01) Costi di impianto e di ampliamento	0,00	0,00	B.01.05) Contributi per ripiano disavanzi	0,00	0,00
A.02.01.01) Costi di impianto e di ampliamento			B.01.06) Riserve statutarie	0,00	0,00
A.02.01.01.01) Costi di impianto e di ampliamento	70.145,24	0,00	B.01.07) Altre riserve distintamente indicate	0,00	0,00
A.02.01.01.02) F.do ammortamento Costi di impianto e di ampliamento	-70.145,24	0,00	B.01.08) Avanzi (Disavanzi) economici portati a nuovo	87.292.335,08	0,00
TOTALE Costi di impianto e di ampliamento	**0,00**	**0,00**	B.01.09) Avanzo (Disavanzo) economico d'esercizio	20.847.335,87	0,00
A.02.01.02) Costi di ricerca sviluppo e pubblicità	0,00	0,00	**TOTALE Patrimonio netto**	**108.139.670,95**	**0,00**
A.02.01.02) Costi di ricerca sviluppo e pubblicità			**B.02)**		
A.02.01.02.01) Costi di ricerca sviluppo e pubblicità	0,00	0,00	B.02.01)	0,00	0,00
A.02.01.02.02) F.do ammortamento Costi di ricerca sviluppo e pubblicità	0,00	0,00	B.02.02)	0,00	0,00
TOTALE Costi di ricerca sviluppo e pubblicità	**0,00**	**0,00**	B.02.03)	0,00	0,00
A.02.01.03) Diritto di brevetto industriali e diritti di utilizzazione delle opere di ingegno	0,00	0,00	**TOTALE**	**0,00**	**0,00**
A.02.01.03) Diritto di brevetto industriali e diritti di utilizzazione delle opere di ingegno			**B.03) Fondi per rischi ed oneri**		

C.R.A. CONSIGLIO PER LA RICERCA E SPERIMENTAZIONE IN AGRICOLTURA
Stato Patrimoniale 2006

ATTIVITA'	2006	2005	PASSIVITA'	2006	2005
A.02.01.03.01) Diritto di brevetto industriali e diritti di utilizzazione delle opere di ingegno	12.030,00	0,00	B.03.01) per trattamento di quiescenza ed obblighi simili	0,00	0,00
A.02.01.03.02) F.do ammortamento Diritto di brevetto industriali e diritti di utilizzazione delle opere di ingegno	0,00	0,00	B.03.02) per imposte	0,00	0,00
TOTALE Diritto di brevetto industriali e diritti di utilizzazione delle opere di ingegno	**12.030,00**	**0,00**	B.03.03) per altri rischi ed oneri futuri	274.231,25	0,00
A.02.01.04) Concessioni, licenze, software marchi e diritti simili			B.03.04) per ripristino investimenti	1.836.885,51	0,00
A.02.01.04) Concessioni, licenze, software marchi e diritti simili	0,00	0,00	**TOTALE Fondi per rischi ed oneri**	**2.111.116,76**	**0,00**
A.02.01.04.01) Concessioni, licenze, software marchi e diritti simili	659.314,24	0,00	**B.04) Trattamento di fine rapporto di lavoro subordinato**		
A.02.01.04.02) F.do ammortamento Concessioni, licenze software marchi e diritti simili	-202.025,98	0,00	B.04.01) Fondo per il Trattamento di fine rapporto lavoratori subordinati	4.821.370,35	0,00
TOTALE Concessioni, licenze, software marchi e diritti simili	**457.288,26**	**0,00**	**TOTALE Trattamento di fine rapporto di lavoro subordinato**	**4.821.370,35**	**0,00**
A.02.01.05) Avviamento	0,00	0,00	**B.05) Residui passivi, con separata ind., per ciascuna voce degli importi esigib. oltre eserc. successivo**		
A.02.01.05) Avviamento			**B.05.01) obbligazioni**		
TOTALE Avviamento	**0,00**	**0,00**	B.05.01.01) obbligazioni < 12 mesi	0,00	0,00
A.02.01.06) Immobilizzazioni in corso ed acconti	0,00	0,00	**B.05.01.01) obbligazioni < 12 mesi**		
A.02.01.06) Immobilizzazioni in corso ed acconti			**TOTALE obbligazioni < 12 mesi**	**0,00**	**0,00**
A.02.01.06.01) Immobilizzazioni in corso ed acconti	0,00	0,00	B.05.01.02) obbligazioni > 12 mesi	0,00	0,00
TOTALE Immobilizzazioni in corso ed acconti	**0,00**	**0,00**	**B.05.01.02) obbligazioni > 12 mesi**		
A.02.01.07) Manutenzioni straordinarie e migliorie su beni di terzi	0,00	0,00	**TOTALE obbligazioni > 12 mesi**	**0,00**	**0,00**
A.02.01.07) Manutenzioni straordinarie e migliorie su beni di terzi			**TOTALE obbligazioni**	**0,00**	**0,00**

C.R.A. CONSIGLIO PER LA RICERCA E SPERIMENTAZIONE IN AGRICOLTURA
Stato Patrimoniale 2006

ATTIVITA'	2006	2005	PASSIVITA'	2006	2005
A.02.01.07.01) Manutenzioni straordinarie e migliorie su beni di terzi	803.378,76	0,00	**B.05.02) verso le banche**		
A.02.01.07.02) F.do ammortamento Manutenzioni straordinarie e migliorie su beni di terzi	-347.264,22	0,00	**B.05.02.01) verso le banche < 12 mesi**		
TOTALE Manutenzioni straordinarie e migliorie su beni di terzi	**456.114,54**	**0,00**	B.05.02.01.01) Anticipazioni di cassa	0,00	0,00
A.02.01.08) Altre			**TOTALE verso le banche < 12 mesi**	**647,81**	**0,00**
A.02.01.08) Altre	0,00	0,00	**B.05.02.02) verso le banche > 12 mesi**		
TOTALE Altre	**0,00**	**0,00**	**TOTALE verso le banche > 12 mesi**	**0,00**	**0,00**
TOTALE Immobilizzazioni immateriali	**925.432,80**	**0,00**	**TOTALE verso le banche**	**647,81**	**0,00**
A.02.02) Immobilizzazioni materiali			**B.05.03) verso altri finanziatori**		
A.02.02.01)	0,00	0,00	**B.05.03.01) verso altri finanziatori < 12 mesi**		
A.02.02.02) Terreni e fabbricati	0,00	0,00	**TOTALE verso altri finanziatori < 12 mesi**	**0,00**	**0,00**
A.02.02.02) Terreni e fabbricati			**B.05.03.02) verso altri finanziatori > 12 mesi**		
A.02.02.02.01) Terreni			B.05.03.02.01) Debiti per mutui	0,00	0,00
A.02.02.02.01.01) Terreni	12.322.388,92	0,00	B.05.03.02.02) Debiti finanziari a lungo termine	0,00	0,00
A.02.02.02.01.02) F.do ammortamento Terreni	-1.133.629,43	0,00	**TOTALE verso altri finanziatori > 12 mesi**	**0,00**	**0,00**
TOTALE Terreni	**11.188.759,49**	**0,00**	**TOTALE verso altri finanziatori**	**0,00**	**0,00**
A.02.02.02.02) Edifici			**B.05.04) acconti**		
A.02.02.02.02.01) Edifici	71.362.337,03	0,00	**B.05.04.01) acconti < 12 mesi**		

cerca e la sperimentazio

C.R.A. CONSIGLIO PER LA RICERCA E SPERIMENTAZIONE IN AGRICOLTURA
Stato Patrimoniale 2006

ATTIVITA'	2006	2005	PASSIVITA'	2006	2005
A.02.02.02.02.02) F.do ammortamento Edifici	-25.144.247,88	0,00	TOTALE acconti < 12 mesi	0,00	0,00
A.02.02.02.02.03) Spese per progettazione e costruzioni immobili	2.722.149,61	0,00	B.05.04.02) acconti > 12 mesi		
A.02.02.02.02.04) F.do amm.o spese per progettazione e costruzioni immobili	-1.393.004,81	0,00	TOTALE acconti > 12 mesi	0,00	0,00
TOTALE Edifici	**47.547.233,95**	**0,00**	TOTALE acconti	0,00	0,00
A.02.02.02.03) Ricostruzione, ripristino, manutenzione straordinaria immobili e relative progettazioni			B.05.05) debiti verso fornitori		
A.02.02.02.03.01) Ricostruzione, ripristino, manutenzione straordinaria immobili e relative progettazioni	11.711.985,75	0,00	B.05.05.01) debiti verso fornitori < 12 mesi		
A.02.02.02.03.02) F.do amm.to Ricostruzione, ripristino, manutenzione straordinaria immobili e relative progettazioni	-3.113.942,46	0,00	TOTALE debiti verso fornitori < 12 mesi	6.829.600,38	0,00
TOTALE Ricostruzione, ripristino, manutenzione straordinaria immobili e relative progettazioni	**8.598.043,29**	**0,00**	B.05.05.02) debiti verso fornitori > 12 mesi		
A.02.02.02.04) Spese per miglioramenti fondiari			TOTALE debiti verso fornitori > 12 mesi	0,00	0,00
A.02.02.02.04.01) Spese per miglioramenti fondiari	1.894.013,18	0,00	B.05.05.03) debiti verso fornitori per fatture da ricevere		
A.02.02.02.04.02) F.do ammortamento Spese per miglioramenti fondiari	-423.087,16	0,00	TOTALE debiti verso fornitori per fatture da ricevere	0,00	0,00
TOTALE Spese per miglioramenti fondiari	**1.470.926,02**	**0,00**	TOTALE debiti verso fornitori	6.829.600,38	0,00
TOTALE Terreni e fabbricati	**68.804.962,75**	**0,00**	B.05.06) rappresentati da titoli di credito		
A.02.02.03) Impianti e macchinari	0,00	0,00	TOTALE rappresentati da titoli di credito	0,00	0,00
A.02.02.03) Impianti e macchinari			B.05.07) verso imprese controllate, collegate e controllanti		

ricerca e la sperimen

C.R.A. CONSIGLIO PER LA RICERCA E SPERIMENTAZIONE IN AGRICOLTURA
Stato Patrimoniale 2006

ATTIVITA'	2006	2005	PASSIVITA'	2006	2005
TOTALE Impianti e macchinari	0,00	0,00	TOTALE verso imprese controllate, collegate e controllanti	0,00	0,00
A.02.02.04) Attrezzature industriali e commerciali			B.05.08) debiti tributari		
A.02.02.04) Attrezzature industriali e commerciali	0,00	0,00	TOTALE debiti tributari	228.831,96	0,00
A.02.02.04.01) Macchine, attrezzature scientifiche, attrezzature tecniche			B.05.09) debiti verso istituti di previdenza e sicurezza sociale		
A.02.02.04.01.01) Macchine, attrezzature scientifiche, attrezzature tecniche	71.243.079,76	0,00	TOTALE debiti verso istituti di previdenza e sicurezza sociale	1.270.036,79	0,00
A.02.02.04.01.02) F.do ammortamento Macchine, attrezzature scientifiche, attrezzature tecniche	-63.390.002,38	0,00	B.05.10) debiti verso iscritti, soci e terzi per prestazioni dovute		
A.02.02.04.01.03) Manutenzione straordinaria macchine, attrezzature scientifiche, attrezz. tecniche	522.569,52	0,00	B.05.10.01) debiti verso iscritti, soci, per prestazioni dovute < 12 mesi		
A.02.02.04.01.04) Macchine, attrezzature scientifiche, attrezzature tecniche in leasing	0,00	0,00	TOTALE debiti verso iscritti, soci, per prestazioni dovute < 12 mesi	0,00	0,00
A.02.02.04.01.05) F.do Amm.to Macchine, attrezz. scientifiche, attrezz. tecniche in leasing	0,00	0,00	B.05.10.02) debiti verso iscritti, soci, per prestazioni dovute > 12 mesi		
TOTALE Macchine, attrezzature scientifiche, attrezzature tecniche	8.375.646,90	0,00	TOTALE debiti verso iscritti, soci, per prestazioni dovute > 12 mesi	0,00	0,00
A.02.02.04.02) Macchine ed attrezzature agricole			TOTALE debiti verso iscritti, soci e terzi per prestazioni dovute	0,00	0,00
A.02.02.04.02.01) Macchine ed attrezzature agricole	11.536.260,98	0,00	B.05.11) debiti verso lo Stato ed altri soggetti pubblici		
A.02.02.04.02.02) F.do ammortamento Macchine ed attrezzature agricole	-9.654.801,53	0,00	TOTALE debiti verso lo Stato ed altri soggetti pubblici	9.571.307,28	0,00
A.02.02.04.02.03) Manutenzione straordinaria Macchine ed attrezzature agricole	0,00	0,00	B.05.12) debiti diversi		
A.02.02.04.02.04) Macchine ed attrezzature agricole in leasing	0,00	0,00	B.05.12.01) Debiti diversi		
A.02.02.04.02.05) F.do amm.to Macchine ed attrezzature agricole in leasing	0,00	0,00	TOTALE Debiti diversi	19.681.407,59	0,00
TOTALE Macchine ed attrezzature agricole	1.881.459,45	0,00	B.05.12.02) Debiti verso il personale		

C.R.A. CONSIGLIO PER LA RICERCA E SPERIMENTAZIONE IN AGRICOLTURA
Stato Patrimoniale 2006

ATTIVITA'	2006	2005	PASSIVITA'	2006	2005
TOTALE Attrezzature industriali e commerciali	10.257.106,35	0,00	TOTALE Debiti verso il personale	1.822.843,36	0,00
A.02.02.05) Altri beni	0,00	0,00	TOTALE debiti diversi	21.504.250,95	0,00
A.02.02.05) Altri beni			TOTALE Residui passivi, con separata ind., per ciascuna voce degli importi esigib. oltre eserc. successivo	39.404.675,17	0,00
A.02.02.05.01) Mobili e arredi			B.06) Ratei e risconti		
A.02.02.05.01.01) Mobili e arredi	9.067.703,96	0,00	B.06.01) Ratei passivi	0,00	0,00
A.02.02.05.01.02) F.do ammortamento Mobili e arredi	-6.667.274,95	0,00	B.06.01) Ratei passivi		
A.02.02.05.01.03) Manutenzione straordinaria Mobili e arredi	0,00	0,00	TOTALE Ratei passivi	0,00	0,00
A.02.02.05.01.04) Mobili e arredi in leasing	0,00	0,00	B.06.02) Risconti passivi		
A.02.02.05.01.05) F.do amm.to Mobili e arredi in leasing	0,00	0,00	B.06.02) Risconti passivi	0,00	0,00
TOTALE Mobili e arredi	2.400.429,01	0,00	TOTALE Risconti passivi	65.606.788,34	0,00
A.02.02.05.02) Macchine d'ufficio e attrezzature informatiche			B.06.03) Aggio su prestiti	0,00	0,00
A.02.02.05.02.01) Macchine d'ufficio e attrezzature informatiche	4.789.658,46	0,00	B.06.04) Riserve tecniche	0,00	0,00
A.02.02.05.02.02) F.do ammortamento Macchine d'ufficio e attrezzature informatiche	-3.980.771,16	0,00	TOTALE Ratei e risconti	65.606.788,34	0,00
A.02.02.05.02.03) Manutenzione straordinaria Macchine d'ufficio e attrezzature informatiche	0,00	0,00			
A.02.02.05.02.04) Macchine d'ufficio e attrezzature informatiche in leasing	0,00	0,00			
A.02.02.05.02.05) F.do amm.to Macchine d'ufficio e attrezzature informatiche in leasing	0,00	0,00			
TOTALE Macchine d'ufficio e attrezzature informatiche	808.887,30	0,00			

ricerca e la sperim

C.R.A. CONSIGLIO PER LA RICERCA E SPERIMENTAZIONE IN AGRICOLTURA
Stato Patrimoniale 2006

ATTIVITA'	2006	2005	PASSIVITA'	2006	2005
A.02.02.05.04) Bestiame					
A.02.02.05.04.01) Bestiame	2.239.542,47	0,00			
A.02.02.05.04.02) F.do ammortamento Bestiame	-20.120,00	0,00			
TOTALE Bestiame	**2.219.422,47**	**0,00**			
A.02.02.05.05) Libri e pubblicazioni per la biblioteca					
A.02.02.05.05.01) Libri e pubblicazioni per la biblioteca	11.159.767,92	0,00			
A.02.02.05.05.02) F.do ammortamento Libri e pubblicazioni per la biblioteca	-171.876,63	0,00			
TOTALE Libri e pubblicazioni per la biblioteca	**10.987.891,29**	**0,00**			
TOTALE Altri beni	**16.416.630,07**	**0,00**			
A.02.02.06) Immobilizzazioni in corso e acconti	0,00	0,00			
A.02.02.06) Immobilizzazioni in corso e acconti					
TOTALE Immobilizzazioni in corso e acconti	**237.486,69**	**0,00**			
A.02.02.07) Diritti reali di godimento	0,00	0,00			
A.02.02.07) Diritti reali di godimento					
A.02.02.07.01) Diritti reali di godimento	351.148,52	0,00			
A.02.02.07.02) F.do ammortamento Diritti reali di godimento	0,00	0,00			
TOTALE Diritti reali di godimento	**351.148,52**	**0,00**			

CRA

C.R.A. CONSIGLIO PER LA RICERCA E SPERIMENTAZIONE IN AGRICOLTURA
Stato Patrimoniale 2006

ATTIVITA'	2006	2005	PASSIVITA'	2006	2005
A.02.02.08) Automezzi e motomezzi					
A.02.02.08.01) Automezzi e motomezzi	4.091.220,97	0,00			
A.02.02.08.02) F.do amm.to Automezzi e motomezzi	-3.345.016,26	0,00			
A.02.02.08.03) Manutenzione straordinaria Automezzi e motomezzi	0,00	0,00			
A.02.02.08.04) Automezzi e motomezzi in leasing	0,00	0,00			
A.02.02.08.05) F.do amm.to Automezzi e motomezzi in leasing	0,00	0,00			
TOTALE Automezzi e motomezzi	**746.204,71**	**0,00**			
TOTALE Immobilizzazioni materiali	**96.813.539,09**	**0,00**			
A.02.03) Immob.Finanziarie con separata indic. per clasc.voce di crediti, degli imp. esig. entro l'eser.succ.					
A.02.03.01) Partecipazioni in:					
A.02.03.01.01) Imprese controllate	0,00	0,00			
A.02.03.01.02) Imprese collegate	0,00	0,00			
A.02.03.01.03) Imprese controllanti	0,00	0,00			
A.02.03.01.04) Altre imprese	0,00	0,00			
A.02.03.01.05) Altri enti	13.397,48	0,00			
TOTALE Partecipazioni in:	**13.397,48**	**0,00**			
A.02.03.02) Crediti					

...rca e la sperime...

C.R.A. CONSIGLIO PER LA RICERCA E SPERIMENTAZIONE IN AGRICOLTURA
Stato Patrimoniale 2006

ATTIVITA'	2006	2005	PASSIVITA'	2006	2005
A.02.03.02.01) verso imprese controllate	0,00	0,00			
A.02.03.02.02) verso imprese collegate	0,00	0,00			
A.02.03.02.03) verso lo Stato e altri soggetti pubblici	0,00	0,00			
A.02.03.02.04) verso altri	0,00	0,00			
TOTALE Crediti	**0,00**	**0,00**			
A.02.03.03) Altri titoli	0,00	0,00			
A.02.03.03) Altri titoli					
A.02.03.03.01) Emessi dallo stato ed assimilati	0,00	0,00			
A.02.03.03.02) Depositi in buoni postali	0,00	0,00			
A.02.03.03.03) Altri titoli di credito	34.860,00	0,00			
A.02.03.03.04) Depositi per TFR personale	418.590,77	0,00			
A.02.03.03.05) Depositi a cauzione	135.268,37	0,00			
TOTALE Altri titoli	**588.719,14**	**0,00**			
A.02.03.04) Crediti finanziari diversi	1.410,61	0,00			
TOTALE Immob.Finanziarie con separata Indic. per ciasc.voce di crediti, degli imp. esig. entro l'eser.succ.	**603.527,23**	**0,00**			
TOTALE Immobilizzazioni	**98.342.499,12**	**0,00**			
A.03) Attivo circolante					

C.R.A. CONSIGLIO PER LA RICERCA E SPERIMENTAZIONE IN AGRICOLTURA
Stato Patrimoniale 2006

ATTIVITA'	2006	2005	PASSIVITA'	2006	2005
A.03.01) Rimanenze					
A.03.01.01) materie prime, sussidiarie e di consumo	34.367,76	0,00			
A.03.01.02) prodotti in corso di lavorazione e semilavorati	0,00	0,00			
A.03.01.03) lavori in corso	0,00	0,00			
A.03.01.04) prodotti finiti e merci	733.042,01	0,00			
A.03.01.05) acconti	0,00	0,00			
TOTALE Rimanenze	767.409,77	0,00			
A.03.02) Residui attivi, con sep. indicaz., per ciascuna voce degli imp. esigibili oltre l'eser. successivo					
A.03.02.01) Crediti verso utenti, clienti ecc..					
A.03.02.01) Crediti verso utenti, clienti ecc..	0,00	0,00			
A.03.02.01.01) Crediti verso utenti, clienti ecc.. < 12 mesi					
TOTALE Crediti verso utenti, clienti ecc.. < 12 mesi	3.571.013,64	0,00			
A.03.02.01.02) Crediti verso utenti, clienti ecc.. > 12 mesi					
TOTALE Crediti verso utenti, clienti ecc.. > 12 mesi	0,00	0,00			
A.03.02.01.04) F.do Svalutazione crediti v/clienti					
TOTALE F.do Svalutazione crediti v/clienti	-14.425,99	0,00			
TOTALE Crediti verso utenti, clienti ecc..	3.556.587,65	0,00			

C.R.A. CONSIGLIO PER LA RICERCA E SPERIMENTAZIONE IN AGRICOLTURA
Stato Patrimoniale 2006

ATTIVITA'	2006	2005	PASSIVITA'	2006	2005
A.03.02.02) Crediti verso iscritti, soci e terzi	0,00	0,00			
A.03.02.02) Crediti verso iscritti, soci e terzi					
A.03.02.02.01) Crediti verso iscritti, soci e terzi < 12 mesi					
TOTALE Crediti verso iscritti, soci e terzi < 12 mesi	0,00	0,00			
A.03.02.02.02) Crediti verso iscritti, soci e terzi > 12 mesi					
TOTALE Crediti verso iscritti, soci e terzi > 12 mesi	0,00	0,00			
TOTALE Crediti verso iscritti, soci e terzi	0,00	0,00			
A.03.02.03) Crediti verso imprese controllate e collegate	0,00	0,00			
A.03.02.03) Crediti verso imprese controllate e collegate					
A.03.02.03.01) Crediti verso imprese controllate e collegate < 12 mesi					
TOTALE Crediti verso imprese controllate e collegate < 12 mesi	0,00	0,00			
A.03.02.03.02) Crediti verso imprese controllate e collegate > 12 mesi					
TOTALE Crediti verso imprese controllate e collegate > 12 mesi	0,00	0,00			
TOTALE Crediti verso imprese controllate e collegate	0,00	0,00			
A.03.02.04) Crediti verso lo Stato ed altri soggetti pubblici	0,00	0,00			
A.03.02.04) Crediti verso lo Stato ed altri soggetti pubblici					
A.03.02.04.01) Crediti verso lo Stato ed altri soggetti pubblici < 12 mesi					

C.R.A. CONSIGLIO PER LA RICERCA E SPERIMENTAZIONE IN AGRICOLTURA
Stato Patrimoniale 2006

ATTIVITA'	2006	2005	PASSIVITA'	2006	2005
TOTALE Crediti verso lo Stato ed altri soggetti pubblici < 12 mesi	68.405.301,07	0,00			
A.03.02.04.02) Crediti verso lo Stato ed altri soggetti pubblici > 12 mesi					
TOTALE Crediti verso lo Stato ed altri soggetti pubblici > 12 mesi	0,00	0,00			
A.03.02.04.03) Crediti per documenti da emettere					
TOTALE Crediti per documenti da emettere	13.272.367,59	0,00			
A.03.02.04.04) F.do Svalutazione crediti v/ lo Stato e altri soggetti pubblici					
TOTALE F.do Svalutazione crediti v/ lo Stato e altri soggetti pubblici	-27.684,90	0,00			
TOTALE Crediti verso lo Stato ed altri soggetti pubblici	81.649.983,76	0,00			
A.03.02.05) Crediti tributari	0,00	0,00			
A.03.02.05) Crediti tributari					
TOTALE Crediti tributari	0,00	0,00			
A.03.02.06) Imposte anticipate	0,00	0,00			
A.03.02.06) Imposte anticipate					
TOTALE Imposte anticipate	0,00	0,00			
A.03.02.07) Crediti verso altri	0,00	0,00			
A.03.02.07) Crediti verso altri					
A.03.02.07.01) Crediti verso il personale					

C.R.A. CONSIGLIO PER LA RICERCA E SPERIMENTAZIONE IN AGRICOLTURA
Stato Patrimoniale 2006

ATTIVITA'	2006	2005	PASSIVITA'	2006	2005
TOTALE Crediti verso il personale	133.524,99	0,00			
A.03.02.07.02) Crediti per anticipazioni a fondo economato					
TOTALE Crediti per anticipazioni a fondo economato	133.220,83	0,00			
A.03.02.07.03) Crediti per anticipazioni a SOP					
TOTALE Crediti per anticipazioni a SOP	15.864,56	0,00			
A.03.02.07.04) Crediti per anticipazioni varie					
TOTALE Crediti per anticipazioni varie	296.686,43	0,00			
A.03.02.07.10) Crediti diversi					
TOTALE Crediti diversi	4.376.893,69	0,00			
TOTALE Crediti verso altri	4.956.190,50	0,00			
TOTALE Residui attivi, con sep. indicaz., per ciascuna voce degli imp. esigibili oltre l'eser. successivo	90.162.761,91	0,00			
A.03.03) Attività finanziarie che non costituiscono immobilizzazioni					
A.03.03.01) Partecipazioni in imprese controllate	0,00	0,00			
A.03.03.02) Partecipazioni in imprese collegate	0,00	0,00			
A.03.03.03) Altre partecipazioni	0,00	0,00			
A.03.03.04) Altri titoli	0,00	0,00			
TOTALE Attività finanziarie che non costituiscono immobilizzazioni	0,00	0,00			

C.R.A. CONSIGLIO PER LA RICERCA E SPERIMENTAZIONE IN AGRICOLTURA
Stato Patrimoniale 2006

ATTIVITA'	2006	2005	PASSIVITA'	2006	2005
A.03.04) Disponibilità liquide					
A.03.04.01) depositi bancari e postali					
A.03.04.01.01) c/c bancario	30.810.950,77	0,00			
TOTALE depositi bancari e postali	30.810.950,77	0,00			
A.03.04.02) assegni	0,00	0,00			
A.03.04.03) denaro e valori in cassa	0,00	0,00			
TOTALE Disponibilità liquide	30.810.950,77	0,00			
TOTALE Attivo circolante	121.741.122,45	0,00			
A.04) Ratei e risconti					
A.04.01) Ratei attivi	0,00	0,00			
A.04.01) Ratei attivi					
TOTALE Ratei attivi	0,00	0,00			
A.04.02) Risconti attivi	0,00	0,00			
A.04.02) Risconti attivi					
TOTALE Risconti attivi	0,00	0,00			
TOTALE Ratei e risconti	0,00	0,00			
TOTALE STATO PATRIMONIALE ATTIVO	220.083.621,57	0,00			
Totale Attivo	220.083.621,57	0,00	Totale Passivo	220.083.621,57	0,00

C.R.A. CONSIGLIO PER LA RICERCA E SPERIMENTAZIONE IN AGRICOLTURA
Stato Patrimoniale 2006

CONTI D'ORDINE					
Attivo	**2006**	**2005**	**Passivo**	**2006**	**2005**
O.1.1) Impegni che non costituiscono Debiti	19.286.717,51	0,00	O.2.01) Impegni che non costituiscono Debiti	19.286.717,51	0,00
O.1.2) Accertamenti che non costituiscono Crediti	25.457.291,49	0,00	O.2.02) Accertamenti che non costituiscono Crediti	25.457.291,49	0,00

ALLEGATO 8

CRA

C.R.A. CONSIGLIO PER LA RICERCA E SPERIMENTAZIONE IN AGRICOLTURA
Conto Economico 2006

Codice Conto	Descrizione	Anno 2006		Anno 2005	
		Parziali	Totali	Parziali	Totali
D	VALORE DELLA PRODUZIONE				
D.01	**Proventi dell'Ente**		***4.123.351,01***		***0,00***
D.01.01	Proventi derivanti dalla concessione in uso dei fabbricati	709.025,19		0,00	
D.01.02	Proventi derivanti dall'attività di marketing	0,00		0,00	
D.01.03	Quote degli associati	36.761,76		0,00	
D.01.04	Proventi dalla Vendita di Beni e Prestazione di servizi	3.377.564,06		0,00	
D.01.04.	Proventi dalla vendita di beni e prestazione di servizi	0,00		0,00	
D.02	**Variazione delle rimanenze dei prodotti in corso di lavorazione, semilavorati e finiti**		***0,00***		***0,00***
D.03	**Variazione dei lavori in corso su ordinazione**		***0,00***		***0,00***
D.04	**Incrementi di immobilizzazioni per lavori interni**		***0,00***		***0,00***
D.05	**Altri ricavi e proventi, con separata indicazione dei contributi di competenza dell'esercizio**		***146.589.965,28***		***0,00***
D.05.01	Contributi in C/Esercizio e concorsi erogati dallo Stato	133.660.958,93		0,00	
D.05.02	Contributi in c/Esercizio e concorsi erogati da Enti Pubblici	1.588.153,35		0,00	
D.05.03	Contributi in c/Esercizio e concorsi erogati dalle Regioni	2.526.488,33		0,00	
D.05.04	Contributi in c/Esercizio e concorsi erogati da Comuni e Province	57.897,42		0,00	
D.05.05	Traferimenti da altri Enti del Settore Pubblico e Privato	5.993.317,18		0,00	
D.05.07	Quota contributi in c/capitale erogati dallo Stato	2.477.155,06		0,00	
D.05.08	Quota contributi in c/capitale erogati da Enti Pubblici	0,00		0,00	
D.05.09	Quota Contributi in c/capitale e concorsi erogati da Regioni	0,00		0,00	
D.05.11	Quota Contributi in c/capitale e concorsi erogati da Comuni e Province	0,00		0,00	
D.05.12	Quota Contributi in c/capitale e concorsi erogati da Privati	0,00		0,00	
D.05.15	Poste correttive	285.995,01		0,00	

C.R.A. CONSIGLIO PER LA RICERCA E SPERIMENTAZIONE IN AGRICOLTURA
Conto Economico 2006

Codice Conto	Descrizione	Anno 2006		Anno 2005	
		Parziali	Totali	Parziali	Totali
D.05.16	Plusvalenze ordinarie	0,00		0,00	
D.05.17	Sopravvenienze ordinarie	0,00		0,00	
	Totale VALORE DELLA PRODUZIONE		**150.713.316,29**		0,00
E	COSTI DELLA PRODUZIONE				
E.01	**Spese per gli organi dell'Ente**		***463.609,69***		***0,00***
E.06	**Per materie prime, sussidiarie, consumo e merci**		***5.503.829,59***		***0,00***
E.07	**Per servizi**		***13.090.592,16***		***0,00***
E.08	**Per godimento beni di terzi**		***1.230.262,67***		***0,00***
E.09	**Per il personale**		***86.610.673,89***		***0,00***
E.09.01	Salari e stipendi	56.376.426,42		0,00	
E.09.02	Oneri sociali	19.028.029,90		0,00	
E.09.03	Trattamento di fine rapporto	369.284,98		0,00	
E.09.04	Trattamento di quiescenza e simili	32.489,86		0,00	
E.09.05	Altri costi	2.904.464,88		0,00	
E.09.06	Collaborazioni coordinate e continuative	7.899.977,85		0,00	
E.10	**Ammortamenti e svalutazioni**		***10.957.025,60***		***0,00***
E.10.01	Ammortamento delle immobilizzazioni immateriali	158.915,16		0,00	
E.10.02	Ammortamento delle immobilizzazioni materiali	10.785.143,44		0,00	
E.10.03	Altre svalutazioni delle immobilizzazioni	0,00		0,00	
E.10.04	Svalutazione dei crediti compresi nell'attivo circolante e delle disponibilità liquide	12.967,00		0,00	
E.11	**Variazioni delle rimanenze di materie prime, sussidiarie, di consumo e merci**		***-199.005,81***		***0,00***
E.12	**Accantonamenti per rischi**		***0,00***		***0,00***
E.13	**Accantonamenti ai fondi per oneri**		***0,00***		***0,00***
E.14	**Oneri diversi di gestione**		***9.835.307,72***		***0,00***

cerca e la sperimenta

C.R.A. CONSIGLIO PER LA RICERCA E SPERIMENTAZIONE IN AGRICOLTURA
Conto Economico 2006

Codice Conto	Descrizione	Anno 2006		Anno 2005	
		Parziali	Totali	Parziali	Totali
E.15	**Trasferimenti passivi borse di studio, dottorati di ricerca**		***5.415.399,13***		***0,00***
E.15.01	Trasferimenti passivi	2.756.629,04		0,00	
E.15.02	Borse di studio	731.866,21		0,00	
E.15.03	Dottorato di ricerca	43.034,56		0,00	
E.15.04	Assegni di ricerca	1.883.869,32		0,00	
E.15.05	Finanziamento di Progetti di ricerca	0,00		0,00	
E.15.06	Accordi e convenzioni con istituzioni scientifiche nazionali ed internazionali	0,00		0,00	
E.15.07	Spese per la gestione ed il funzionamento dei brevetti del CRA	0,00		0,00	
Totale COSTI DELLA PRODUZIONE			**132.907.694,64**		**0,00**
Differenza tra valore e costi della produzione			**17.805.621,65**		**0,00**
F	**PROVENTI E ONERI FINANZIARI**				
F.15	**Proventi da partecipazioni**		***26,77***		***0,00***
F.15.02	Dividendi da azioni e partecipazioni	26,77		0,00	
F.16	**Altri proventi finanziari**		***3.453,99***		***0,00***
F.16.01	Proventi finanziari di crediti iscritti nelle immobilizzazioni	0,00		0,00	
F.16.02	Proventi finanziari di titoli iscritti delle immobilizzazioni che non costituiscono partecipazioni	0,00		0,00	
F.16.03	Proventi finanziari di titoli iscritti nell'attivo circolante che non costituiscono partecipazioni	0,00		0,00	
F.16.04	Proventi diversi dai precedenti	3.453,99		0,00	
F.17	**Interessi ed altri oneri finanziari**		***0,00***		***0,00***
F.17-bis	**Utili e perdite su cambi**		***0,00***		***0,00***
Totale PROVENTI E ONERI FINANZIARI			**3.480,76**		**0,00**
G	**RETTIFICHE DI VALORE DI ATTIVITA' FINANZIARIE**				
G.18	***Rivalutazioni***		***0,00***		***0,00***

C.R.A. CONSIGLIO PER LA RICERCA E SPERIMENTAZIONE IN AGRICOLTURA
Conto Economico 2006

Codice Conto	Descrizione	Anno 2006		Anno 2005	
		Parziali	Totali	Parziali	Totali
G.18.01	Rivalutazioni di partecipazioni	0,00		0,00	
G.18.02	Rivalutazioni di altre immob. finanziarie	0,00		0,00	
G.18.03	Rivalutazioni di titoli iscritti nell'attivo circolante	0,00		0,00	
G.19	**Svalutazioni**		***0,00***		***0,00***
Totale	**RETTIFICHE DI VALORE DI ATTIVITA' FINANZIARIE**		**0,00**		**0,00**
H	PROVENTI E ONERI STRAORDINARI				
H.20	**Proventi, con separata indicazione delle plusvalenze da alienazioni**		***48.393,86***		***0,00***
H.21	**Oneri straordinari, con separata indicazione delle minusvalenze da alienazioni**		***-14.933,43***		***0,00***
H.22	**Sopravvenienze attive ed insussistenze del passivo**		***4.757.259,90***		***0,00***
H.22.01	Sopravvenienze attive derivanti dalla gestione dei residui	608.615,96		0,00	
H.22.02	Insussistenze del passivo derivanti dalla gestione dei residui	1.320.134,07		0,00	
H.22.03	Sopravvenienze attive	70.543,72		0,00	
H.22.04	Insussistenze passive	2.757.966,15		0,00	
H.23	**Sopravvenienze passive ed insussistenze dell'attivo**		***-1.752.486,87***		***0,00***
H.23.01	Sopravvenienze passive derivanti dalla gestione dei residui	20.684,02		0,00	
H.23.02	Insussistenze dell'attivo derivanti dalla gestione dei residui	1.512.238,57		0,00	
H.23.03	Insussistenze attive	217.653,19		0,00	
H.23.04	Sopravvenienze passive	1.911,09		0,00	
Totale	**PROVENTI E ONERI STRAORDINARI**		**3.038.233,46**		**0,00**
Risultato prima delle imposte			**20.847.335,87**		**0,00**
I	IMPOSTE SUL REDDITO DELL'ESERCIZIO				
I.24	**Imposte correnti**		***0,00***		***0,00***
I.25	***Imposte differite***		***0,00***		***0,00***
Totale	**IMPOSTE SUL REDDITO DELL'ESERCIZIO**		**0,00**		**0,00**
Avanzo Economico			**20.847.335,87**		

CRA

C.R.A. CONSIGLIO PER LA RICERCA E SPERIMENTAZIONE IN AGRICOLTURA
Conto Economico 2006

Codice Conto	Descrizione	Anno 2006		Anno 2005	
		Parziali	Totali	Parziali	totali
Pareggio Economico			0,00		