ATTI PARLAMENTARI

XVI LEGISLATURA

CAMERA DEI DEPUTATI

Doc. XV
n. 143

RELAZIONE DELLA CORTE DEI CONTI

AL PARLAMENTO

sulla gestione finanziaria degli Enti sottoposti a controllo in applicazione della legge 21 marzo 1958, n. 259

CONSORZIO DEL TICINO, CONSORZIO DELL'ADDA E CONSORZIO DELL'OGLIO

(Esercizi dal 2004 al 2007)

Trasmessa alla Presidenza il 3 dicembre 2009

TIPOGRAFIA DEL SENATO

PAGINA BIANCA

INDICE

Determinazione della Corte dei Conti n. 77/2009 del 24 novembre 2009 . . . . . *Pag.* 7

Relazione sul risultato del controllo eseguito sulla gestione finanziaria del Consorzio del Ticino, Consorzio dell'Adda e Consorzio dell'Oglio per gli esercizi dal 2004 al 2007 . . . . . » 9

DOCUMENTI ALLEGATI:

CONSORZIO DEL TICINO

Esercizio 2004:

Relazione del Presidente . . . . . » 87
Relazione del Collegio dei revisori . . . . . » 101
Bilancio consuntivo . . . . . » 107

Esercizio 2005:

Relazione del Presidente . . . . . » 127
Relazione del Collegio dei revisori . . . . . » 145
Bilancio consuntivo . . . . . » 151

Esercizio 2006:

Relazione del Presidente . . . . . » 173
Relazione del Collegio dei revisori . . . . . » 189
Bilancio consuntivo . . . . . » 195

Esercizio 2007:

Relazione del Presidente . . . . . » 217
Relazione del Collegio dei revisori . . . . . » 233
Bilancio consuntivo . . . . . » 239

CONSORZIO DELL'ADDA

Esercizio 2004:

Relazione del Presidente . . . . . *Pag.* 261
Relazione del Collegio dei revisori . . . . . » 269
Bilancio consuntivo . . . . . » 273

Esercizio 2005:

Relazione del Presidente . . . . . » 307
Relazione del Collegio dei revisori . . . . . » 319
Bilancio consuntivo . . . . . » 323

Esercizio 2006:

Relazione del Presidente . . . . . » 357
Relazione del Collegio dei revisori . . . . . » 369
Bilancio consuntivo . . . . . » 375

Esercizio 2007:

Relazione del Presidente . . . . . » 421
Relazione del Collegio dei revisori . . . . . » 433
Bilancio consuntivo . . . . . » 439

CONSORZIO DELL'OGLIO

Esercizio 2004:

Relazione del Presidente . . . . . » 473
Relazione del Collegio dei revisori . . . . . » 481
Bilancio consuntivo . . . . . » 489

Esercizio 2005:

Relazione del Presidente . . . . . » 517
Relazione del Collegio dei revisori . . . . . » 527
Bilancio consuntivo . . . . . » 535

Esercizio 2006:

Relazione del Presidente . . . . . *Pag.* 565
Relazione del Collegio dei revisori . . . . . » 573
Bilancio consuntivo . . . . . » 581

Esercizio 2007:

Relazione del Presidente . . . . . » 601
Relazione del Collegio dei revisori . . . . . » 609
Bilancio consuntivo . . . . . » 621

PAGINA BIANCA

Determinazione n. 77/2009

LA CORTE DEI CONTI

IN SEZIONE DEL CONTROLLO SUGLI ENTI

nell'adunanza del 24 novembre 2009;

visto il testo unico delle leggi sulla Corte dei conti approvato con regio decreto 12 luglio 1934, n. 1214;

viste la legge 21 marzo 1958, n. 259;

visti i decreti del Presidente della Repubblica in data 5 novembre 1980, nn. 3279, 3280, 3281 con cui, rispettivamente, i Consorzi del TICINO, dell'ADDA e dell'OGLIO furono sottoposti controllo della Corte dei conti;

visti i conti consuntivi di ciascuno degli Enti suddetti, relativi agli esercizi finanziari 2004, 2005, 2006 e 2007;

viste le relazioni del Presidente e del collegio dei revisori, trasmessi alla Corte in adempimento dell'articolo 4 della citata legge n. 259 del 1958;

viste le pronunce rese dal Ministero dell'ambiente e tutela del territorio e del mare, cui compete la vigilanza sui menzionati Enti;

esaminati gli atti;

udito il relatore I Refendario Antongiulio Martina e, sulla sua proposta, discussa e deliberata la relazione con la quale la Corte, in base agli atti ed agli elementi acquisiti, riferisce alle Presidenze delle due Camere del Parlamento il risultato del controllo eseguito sulla gestione finanziaria degli Enti predetti per gli esercizi 2004, 2005, 2006 e 2007;

ritenuto che, assolto così ogni prescritto incombente, possa, a norma dell'articolo 7 della citata legge n. 259 del 1958, darsi corso alla comunicazione alle dette Presidenze, oltre che dei conti consuntivi – corredati delle relazioni degli organi amministrativi e di revisione – della relazione come innanzi deliberata, che alla presente si unisce perché ne faccia parte integrante;

P. Q. M.

comunica, a norma dell'articolo 7 della legge n. 259 del 1958, alle Presidenze delle due Camere del Parlamento, insieme con i conti consuntivi per gli esrcizi dal 2004 al 2007 – corredati delle relazioni degli organi amministrativi e di revisione – del Consorzio del TICI-

NO, del Consorzio dell'ADDA e del Consorzio dell'OGLIO l'unita relazione con la quale la Corte riferisce il risultato del controllo eseguito sulla gestione finanziaria degli Enti stessi.

L'ESTENSORE — IL PRESIDENTE

f.to Antongiulio Martina — *f.to* Mario Alemanno

RELAZIONE SUL RISULTATO DEL CONTROLLO ESEGUITO SULLE GESTIONI FINANZIARIE DEL *CONSORZIO DELL'ADDA, DEL CONSORZIO DELL'OGLIO E DEL CONSORZIO DEL TICINO* PER GLI *ESERCIZI DAL 2004 AL 2007*

SOMMARIO

Premessa. – 1. Profili ordinamentali e quadro normativo di riferimento. – 2. Gli organi dei consorzi. – 3. Il personale dei consorzi. – 4. L'ordinamento contabile. – 5. I vincoli di finanza pubblica. – 6. Attività e problematiche di interesse comune dei consorzi. – 7. Il Consorzio dell'Adda. - *7.1* L'attività. - *7.2* I rendiconti generali. - *7.3* Le risultanze della gestione finanziaria. - *7.4* La situazione amministrativa. - *7.5* Il conto economico e lo stato patrimoniale. – 8. Il consorzio dell'Oglio. - *8.1* L'attività. - *8.2* I rendiconti generali. - *8.3* Le risultanze della gestione finanziaria. - *8.4* La situazione amministrativa. - *8.5* Il conto economico e lo stato patrimoniale. – 9. Il Consorzio del Ticino. - *9.1* L'attività. - *9.2* I rendiconti generali. - *9.3* Le risultanze della gestione finanziaria. - *9.4* La situazione amministrativa. - *9.5* Il conto economico e lo stato patrimoniale. – 10. Osservazioni conclusive.

PAGINA BIANCA

Premessa

Sulla gestione finanziaria del Consorzio del Ticino, del Consorzio dell'Adda e del Consorzio dell'Oglio, la Corte dei Conti ha già riferito al Parlamento, a norma degli artt. 2 e seguenti della legge 21 marzo 1958, n. 259, fino a tutto l'esercizio 2003[1].

Riferisce ora, con il presente referto, sulla gestione dei predetti Consorzi per gli esercizi dal 2004 al 2007 compresi, nonché sugli eventi più significativi sino alla data corrente.

[1] Vds. per l'esercizio 2003, Atti parlamentari - XIV Legislatura - Camera dei Deputati – Doc. XV - n.387.

1. Profili ordinamentali e quadro normativo di riferimento.

Il Consorzio del Ticino, il Consorzio dell'Adda ed il Consorzio dell'Oglio, istituiti, quali enti autonomi per la costruzione, la manutenzione e l'esercizio delle opere regolatrici degli invasi, rispettivamente, del Lago Maggiore, del Lago di Como e del Lago d'Iseo, sono stati riconosciuti necessari per i fini dell'art. 3 L. L.70/1975, e cioè per lo "sviluppo economico, civile, culturale e democratico del Paese", con D.P.R. 01.04.1978 n° 532.

Rinviando per maggiori dettagli in ordine alle fonti normative, alle funzioni ed alla struttura dei summenzionati enti alle precedenti relazioni, è appena il caso di osservare, avuto riguardo al quadro delle competenze nelle materie di operatività degli stessi[2], che il combinato disposto degli artt. 89, primo comma, lett. b) e 91, primo comma, D.Lgs. 112/1998, nel prevedere che fossero conferite alle Regioni la generalità delle funzioni in materia di demanio idrico, esclude dal disposto trasferimento le funzioni relative alle dighe di ritenuta aventi le caratteristiche indicate all'articolo 1, comma 1, del D.L.08.08.1994 n°507 conv. con mod. dalla L. 21.10.1994 n°584 - che, in ragione dei relativi requisiti dimensionali, devono considerarsi "grandi dighe" (cfr. Circ. min. LL.PP. 19.04.1995 n°482)[3] - nel novero delle quali[4] rientrano le opere rego-

---

[2] La richiesta di rinnovo della concessione a suo tempo assentita per la durata di anni 70 a decorrere dal 25.10.1938, in favore del Consorzio del Ticino, per la costruzione, la manutenzione e l'esercizio dell'opera regolatrice del Lago Maggiore - ma la questione si pone in termini analoghi avuto riguardo agli altri due Consorzi – è stata l'occasione per una puntualizzazione della relativa problematica, da parte della Direzione per la qualità della vita del Ministero dell'ambiente e della tutela del territorio e del mare, che, con nota del 14.03.2008 prot. n°6002, riassunte le divergenti opinioni espresse, in proposito, dalla Regione Lombardia, che ritiene che la materia sarebbe di sua competenza a seguito del trasferimento della gestione del demanio idrico operata con il D.Lgs. 112/1998, dal Consorzio del Ticino, che ritiene, di converso, che tale passaggio non sarebbe avvenuto in quanto non si tratterebbe di una derivazione d'acqua ma solo di una concessione relativa alla gestione di un opera di regolazione del lago rilasciata ad un soggetto sottoposto a controllo e vigilanza dello Stato, e dalla Regione Piemonte, che avrebbe chiesto "soltanto un maggior coinvolgimento delle Regioni nelle funzioni di gestione, di indirizzo e di coordinamento del Consorzio del Ticino, poiché trattasi di soggetto preposto a strategici compiti nelle ricorrenti situazioni di criticità", ha espresso l'avviso che quest'ultima sia la posizione più plausibile; in proposito, premesso che il riferimento alle norme del t.u. 1775/1933 per formalizzare la funzione istituzionale per la costruzione, manutenzione e l'esercizio dell'opera regolatrice del Lago Maggiore sarebbe stato "improprio" così come "improprio" sarebbe stato "attribuire a tale concessione una scadenza", in quanto il Consorzio del Ticino, come anche quelli dell'Adda e dell'Oglio furono istituiti al precipuo scopo e fine istituzionale di realizzare e gestire le opere di regolazione dei grandi laghi alpini (Maggiore, Como e Iseo), per cui non si sarebbe dovuta attribuire alla concessione alcuna scadenza se non quella dell'estinzione dei Consorzi per il venir meno dello scopo per cui erano stati istituiti o per aver esaurito il loro compito istituzionale, e rilevato che il nuovo assetto istituzionale amministrativo operato con la riforma del titolo V della Costituzione e per effetto del D.Lgs. 112/1998, con l'affermazione del principio di sussidiarietà, vede le regioni protagoniste nella gestione del demanio idrico, il suddetto Dicastero si è espresso nel senso che "una soluzione percorribile che possa soddisfare tutti gli attori coinvolti e non dia spazio a possibili contenziosi" sarebbe "quella di affermare ope legis la competenza statale in merito alla funzione tutoria sugli enti di che trattasi, confermare la loro funzione ed il loro scopo istituzionale per la costruzione, la manutenzione e l'esercizio delle opere regolatrici dei grandi laghi alpini, con apposita norma nel redigendo decreto legislativo di modifica del D.Lgs. 152/2006 e dare un nuovo assetto agli organi che compongono il Consorzio considerando la partecipazione delle Regioni (nel caso del Consorzio del Ticino: Piemonte e Lombardia, per quello dell'Adda e dell'Oglio: Lombardia)".

[3] e cioè le opere di sbarramento di altezza maggiore di 15 m, o che determinino un volume di invaso maggiore di 1 milione di mc.

[4] Come dato atto dalla Regione Lombardia, con delibera G.R. 16.05.2007 n. 8/4732 pubblicata nel B.U.R. Lombardia 23 luglio 2007, n. 30 (S.S. 24 luglio 2007, n. 1). Leggesi, infatti, nella suddetta delibera che "in Lombardia sono presenti circa un centinaio di grandi dighe, suddivise per competenza tra l'Ufficio di Milano

latrici degli invasi del Lago Maggiore, del Lago di Como e del Lago d'Iseo, per cui deve ritenersi che i Consorzi de quibus, costituiti con la precipua funzione della costruzione, manutenzione ed esercizio delle suddette opere, abbiano continuato ad operare nella sfera di competenza amministrativa dello Stato, cui deve, pertanto, ritenersi demandata la vigilanza sui Consorzi stessi.

Sennonché, alle medesime conclusioni deve pervenirsi con riferimento all'assetto delle competenze conseguente alla riforma del titolo V della Costituzione, di cui alla L. Cost. 3/2001.

L'art. 63 del D. Lgs. 3 aprile 2006 n°152, recante norme in materia ambientale (c.d. "codice dell'ambiente"), ha previsto che le neo istituende autorità di bacino distrettuale ("ente pubblico non economico" cui dovrebbero essere trasferite le funzioni delle autorità di bacino previste dalla legge 18 maggio 1989, n. 183, le quali, a loro volta, avrebbero dovuto essere soppresse a far data dal 30 aprile 2006) coordinino e sovrintendano alle attività ed alle funzioni di titolarità, oltre che dei consorzi di bonifica integrale di cui al regio decreto 13 febbraio 1933, n. 215, anche dei consorzi fluviali che ne occupano "con particolare riguardo all'esecuzione, manutenzione ed esercizio delle opere idrauliche e di bonifica, alla realizzazione di azioni di salvaguardia ambientale e di risanamento delle acque, anche al fine della loro utilizzazione irrigua, alla rinaturalizzazione dei corsi d'acqua ed alla fitodepurazione".

La suddetta disposizione non ha avuto, allo stato, pratica attuazione, considerato che le Autorità di bacino di cui alla legge 183/1989 sono state prorogate, nelle more della costituzione dei distretti idrografici e della eventuale revisione della relativa disciplina legislativa, dapprima, con D.Lgs. 08.11.2006 n°284 e, quindi[5], dall'art. 1 del D.L. 30.12.2008, n° 208 conv. in legge, con modificazioni, dall'art. 1, comma 1, L. 27.02.2009 n°13.

I decreti legislativi correttivi (cfr., da ultimo,D.Lgs. 16.01.2008 n°4) non hanno modificato, fra gli altri, gli artt. 63 e 64 del suddetto decreto legislativo, sicché sono rimaste immutate le disposizioni che hanno previsto, anche in attuazione della Direttiva comunitaria n° 2000/60/Ce del 23 ottobre 2000, l' accorpamento dei precedenti bacini (nazionali, interregionali e regionali) in otto distretti idrografici con l'istituzione delle autorità di bacino distrettuale, ivi compresa la disposizione innanzi menzionata

---

del Registro Italiano Dighe (competente sul bacino idrografico del Po, a valle della confluenza con il fiume Ticino), che ne sorveglia la maggior parte, e l'Ufficio di Torino del Registro Italiano Dighe (competente sul bacino idrografico del Po, a monte della confluenza con il fiume Ticino). Rientrano tra le grandi dighe lombarde anche le opere regolatrici dei grandi laghi prealpini: la traversa della Miorina, per il lago Maggiore; la traversa di Olginate per il lago di Como; la traversa di Sarnico, per il lago d'Iseo; la traversa di Idro, per il lago d'Idro; e la traversa di Salionze per il lago di Garda".

[5] fino alla data di entrata in vigore del decreto del Presidente del Consiglio dei Ministri di cui al comma 2, dell'articolo 63 dello stesso D.Lgs., con il quale saranno definiti i criteri e le modalità per l'attribuzione o il trasferimento del personale e delle risorse patrimoniali e finanziarie

che prevede che le Autorità di bacino distrettuale coordinino l'attività e le funzioni dei Consorzi fluviali.

D'altro canto, la Corte Costituzionale, innanzi alla quale è stata promossa, da diverse Regioni, la relativa questione di legittimità costituzionale, ha disatteso le censure proposte nei confronti dei summenzionati articoli del D.Lgs. 152/2006[6].

Considerato che è rimasta parimenti immutata la disposizione che, nel disciplinare la composizione della Conferenza istituzionale permanente - e cioè dell'organo, che delibera a maggioranza, cui, a termini dell'art. 63, quarto comma, D.Lgs. cit., sono demandati compiti di indirizzo, coordinamento e pianificazione delle Autorità di bacino distrettuale nonché gli ulteriori compiti previsti dal successivo quinto comma - prevede che la stessa sia composta da sette rappresentanti dello Stato[7], oltre che dai presidenti delle Regioni e delle Province autonome il cui territorio è interessato dal distretto idrografico, assicurando, in tal modo, una netta prevalenza alle Amministrazioni dello Stato nell'ambito delle Autorità di bacino distrettuale, configurabili, pertanto, quali enti strumentali dello Stato, è evidente che la devoluzione ai suddetti enti dei compiti di coordinamento e sovrintendenza dell'attività dei Consorzi fluviali costituisce conferma dell'operatività dei Consorzi stessi nell'ambito di competenza dello Stato, cui l'art. 117, secondo comma, lett. s), della Costituzione, attribuisce competenza legislativa esclusiva in materia di tutela dell' ambiente, e che, nel dettare, con il cit. D.Lgs., la suddetta disciplina, ritenendo evidentemente che se ne rendesse necessario l'esercizio unitario, ha accentrato, in applicazione del flessibile principio di sussidiarietà (art. 118, primo comma, Cost.), le relative funzioni amministrative.

Sicché, deve ritenersi che, allo stato, il potere di vigilanza sui Consorzi de quibus sia ancora intestato all'amministrazione centrale dello Stato e precisamente, a termini dell'art. 35, secondo comma, lett. b) del D.Lgs. 300/1999, al Ministero dell'ambiente e della tutela del territorio e del mare.

Sotto altro profilo, occorre osservare che, i Consorzi de quibus, più non rientrando nel novero degli enti inclusi nel conto consolidato della P.A, sono estranei all'ambito applicativo della disposizione di cui al primo periodo del primo comma dell'art.26 (rubricato "taglia - enti") del D.L. 112/2008 conv. in legge dalla L. 133/2008, rimanendo peraltro, soggetti, in ragione dell'ampiezza del relativo ambito applicativo, alla disposizione di cui al secondo periodo dello stesso comma.

---

[6] sentenze della Corte Costituzionale 14 – 22.07.2009 n°225 e 15-23.07.2009 n°232

[7] e cioè dal Ministro dell'Ambiente e della tutela del territorio, che la presiede, dai Ministri delle infrastrutture e trasporti, delle attività produttive, delle politiche agricole, della funzione pubblica, dei beni e delle attività culturali e dal delegato della Protezione civile.

2. Gli organi dei consorzi.

Gli organi dei consorzi sono il presidente, il comitato di presidenza, il consiglio di amministrazione, l'assemblea degli utenti e il collegio dei revisori dei conti.

Le relative competenze sono determinate dalle rispettive leggi istitutive e/o di riordinamento e dagli statuti, in termini non perfettamente omogenei.

Occorre evidenziare che, dalla documentazione trasmessa dai consorzi si evince che le Amministrazioni statali vigilanti e le altre amministrazioni cui è demandata la nomina dei componenti degli organi consortili non sempre vi hanno provveduto con la necessaria sollecitudine, al fine di assicurarne la regolare costituzione ed operatività.

Con riferimento al Consorzio del Ticino non risultano ancora nominati dal Ministero dell'ambiente e della tutela del territorio i propri rappresentanti nel Consiglio di Amministrazione e nel Comitato di presidenza nonché nel Collegio dei revisori dei conti, a seguito della cessazione dalla carica, sin dalla fine del 2006, dei precedenti rappresentanti.

Analogo ritardo è da riscontrare con riferimento al Consorzio dell'Oglio, avuto riguardo a numerosi componenti di nomina ministeriale del Consiglio di Amministrazione, in sostituzione dei rispettivi predecessori, cessati dalla carica il 31.12.2006.

Non risultano, infatti, ancora nominati quattro componenti del consiglio di amministrazione ed in particolare i due membri la cui nomina compete al Ministero dell'Ambiente ed i membri la cui nomina è demandata, rispettivamente, al Ministero dell'Economia e Finanze ed al Ministero delle Politiche Agricole.

Del pari, con riferimento al Consorzio dell'Adda, non risultano ancora nominati un consigliere ed un revisore dei conti la cui nomina è demandata al Ministero dell'Ambiente.

Inoltre, con nota del 21.01.2008, il Ministero dell'Ambiente, premesso che l'incarico di Presidente del Consorzio sarebbe scaduto il 28.01.2008, ha disposto che, nelle more del perfezionamento dell'incarico al nuovo Presidente – che, peraltro, non risulta ancora nominato - le relative funzioni fossero conferite al Direttore del Consorzio dell'Adda, che, conseguentemente, ha provveduto a sottoscrivere la nota integrativa e la relazione sulla gestione allegata al rendiconto consuntivo relativo al 2007, nella duplice qualità di "presidente f.f./direttore".

E' evidente che i suddetti ritardi, sono suscettibili di pregiudicare la funzionalità dei Consorzi, incidendo sull'operatività degli organi istituzionali, che, comunque, dalla documentazione trasmessa risulta che, negli esercizi considerati, hanno svolto le seguenti riunioni:

	ADDA				TICINO				OGLIO			
	2004	2005	2006	2007	2004	2005	2006	2007	2004	2005	2006	2007
Comitato di presidenza	2	2	2	2	3	3	3	3	2	2	2	2
Consiglio di amministrazione	2	2	3	3	3	3	2	3	2	2	2	2
Collegio dei revisori dei conti	5	4	5	2	5	5	3	3	3	9	7	4
assemblea degli utenti	0	1	2	0	0	0	1	0	2	2	2	3

In ordine alle spese per gli organi, occorre premettere che dai rendiconti finanziari gestionali risultano i seguenti impegni a detto titolo:

ADDA	2003*	2004	2005	2006	2007
assegni ed indennità alla Presidenza	8.676	8.676	8.676	10.330	8.676
compensi, indennità e rimborsi ai componenti degli organi collegiali	4.668	4.585	3.951	5.500	4.386
compensi, indennità e rimborsi ai componenti il collegio dei revisori	6.421	7.927	7.715	7.318	4.827
oneri previdenziali e assistenziali a carico dell' ente	1.573	1.321	1.264	867	1.626

*si riportano i dati relativi al 2003 al fine di consentire di operare gli opportuni confronti

TICINO	2003	2004	2005	2006	2007
assegni e indennità alla presidenza	11.760	15.354	15.354	3.384	11.309
rimborso viaggi alla presidenza	2.927	3.516	3.898	4.255	2.075
compensi,indennità e rimborso viaggi agli amministratori	13.411	12.610	11.259	13.130	12.760
compensi, indennità e rimborso viaggi ai revisori dei conti	7.901	9.807	11.653	9.150	7.727

OGLIO	2003	2004	2005	2006	2007
assegni ed indennità alla presidenza	9.172	9.110	9.228	8.607	8.945
compensi, indennità e rimborsi ai componenti degli organi collegiali	3.010	2.469	3.220	2.403	1.693
compensi, indennità e rimborsi ai componenti il collegio dei revisori	9.047	8.460	8.045	6.452	5.367

Premesso quanto innanzi si osserva che le indennità di carica e medaglie di presenza, determinate, con decorrenza dal 01.01.1996, con D.M. 19.01.1996 (pubblicato nella G.U. del 19.06.1996) con riferimento al Consorzio dell'Oglio ed al Consorzio del Ticino e con D.M. 24.07.1996 (pubblicato nella G.U. 24.09.1996) con riferimento al

Consorzio dell'Adda[8], e rideterminate con successivo D.M. del 21.01.1999 (pubblicato nella G.U. del 21.04.1999) con riferimento al solo Consorzio del Ticino[9], da un lato, non sono state oggetto, successivamente ai suddetti decreti, di valida rideterminazione, a termini dell'art. 11 della L.24.01.1978, n° 14 e della direttiva del Presidente del Consiglio dei Ministri del 09.01.2001 (pubblicata nella G.U. 14.02.2001 n°37), e, dall'altro, devono considerarsi soggette alla riduzione di cui all'art. 1, comma 58 della L. 23.12.2005 n°266 (legge finanziaria 2006).

Sotto il primo profilo, si osserva che dalla documentazione trasmessa dal Consorzio dell'Adda si evince come il Consiglio di amministrazione del Consorzio, con delibera n°12/2004 del 20.10.2004, adottata nonostante le riserve espresse dal Collegio dei Revisori dei Conti, che aveva evidenziato la necessità che fosse, all'uopo, approvato uno specifico decreto interministeriale, ha deliberato di approvare i criteri per la determinazione delle indennità "sulla base del documento di indirizzo redatto dai Ministeri competenti" e la trasmissione della delibera ai Ministeri vigilanti "per quanto di loro competenza", prevedendo inoltre che "in occasione del Consiglio di amministrazione convocato per l'approvazione del bilancio consuntivo 2004" sarebbero stati adottati "i provvedimenti idonei per l'erogazione del compenso degli amministratori", che "sino a tale data" sarebbe rimasto "congelato"; in effetti, anche successivamente all' approvazione del suddetto consuntivo, le maggiori somme ipoteticamente dovute in dipendenza della rideterminazione dei compensi operata con la suddetta delibera, sono state accantonate confluendo nella parte vincolata dell'avanzo di amministrazione.

A seguito della suddetta delibera, il Ministero dell'Ambiente e della Tutela del Territorio ebbe a predisporre uno schema di decreto interministeriale di rideterminazione, in conformità alle richieste formulate dal Consorzio, delle indennità di carica del Presidente del Consiglio di amministrazione e del Presidente e dei componenti del Collegio dei Revisori dei Conti nonché del gettone di presenza dei membri del consiglio di amministrazione , che, peraltro, non ha ottenuto il concerto del Ministro dell'Economia e delle Finanze, per considerazioni (incentrate, in particolare, sulla imminente attivazione delle procedure di riordino di cui all'art. 2, comma 634, della L. 244/2007) sulle quali il Dicastero dell'Ambiente, con nota del 29.09.2008 indirizzata al Consorzio, ha dichiarato di concordare.

Una fattispecie analoga si è verificata con riferimento al Consorzio del Ticino,

---

[8] Con i decreti di cui al testo, le indennità di carica dei Consorzi dell'Adda, dell'Oglio e del Ticino, sono state determinate, a decorrere dal 01.01.1996, in £.1.400.000 mensili lorde (pari ad €.8.676,47 annui) per i presidenti dei consorzi, in £.350.000 mensili lorde per il presidenti dei collegi dei revisori dei conti ed in £.230.000 mensili lorde per i membri e le medaglie di presenza sono stati determinate, con la medesima decorrenza, nella misura di £.120.000 lorde per i membri del consiglio di amministrazione ed in £.60.000 lorde per gli altri organismi.

[9] Con il decreto di cui al testo, le indennità di carica del Consorzio del Ticino sono state rideterminate, a decorrere dal 01.01.1999, in £.1.540.000 mensili lorde (pari ad €.9.544,12 annui) per il presidente del Consorzio, in £. 385.000, per il presidente del collegio dei revisori dei conti ed in £.253.000 mensili lorde per i membri, e le medaglie di presenza sono state rideterminate, con la medesima decorrenza, in £.132.000 lorde per i membri del consiglio di amministrazione ed in £.66.000 lorde per i membri del collegio dei revisori dei conti.

con la differenza che le maggiori somme conseguenti all'aumento dell'indennità di carica del presidente del Consorzio, anziché essere congelate e destinate a vincolare l'avanzo di amministrazione, sarebbero state corrisposte al presidente[10].

Sotto il secondo dei summenzionati profili, relativo alla riduzione prescritta dall'art. 1, comma 58°, L. 266/2005, applicabile ai Consorzi de quibus limitatamente al 2006, risulta che, mentre il Consorzio dell'Adda ed il Consorzio del Ticino hanno provveduto ad effettuare la riduzione del 10% sui soli compensi erogati, in detto esercizio, ai membri del Collegio dei Revisori ed al Presidente del Consorzio, provvedendo al versamento dell'importo della riduzione stessa all'entrata del bilancio dello Stato, ai sensi dell'art. 1, comma 63° della stessa legge, il Consorzio dell'Oglio, dopo aver operato analoga riduzione, senza provvedere al relativo versamento all'erario statale, ha ripristinato, con effetto retroattivo (con la corresponsione delle differenze maturate dal 01.01.2006), l'importo degli emolumenti in godimento.

[10] Dalla documentazione trasmessa dal Consorzio del Ticino non è, peraltro, dato evincere se, anche per effetto della sospensione della corresponsione dell'emolumento di cui è menzione nel verbale della riunione del Comitato di presidenza del 13.03.2006, gli importi indebitamente corrisposti siano stati recuperati ed eventualmente in quale misura.

3. Il personale dei consorzi.

Il personale in servizio in ciascun consorzio è riportato nelle tabelle allegate ai relativi rendiconti consuntivi, senza alcuna sostanziale variazione nel quadriennio che ne occupa (salvo quanto si andrà ad evidenziare), nei termini che seguono.

CONSORZIO DELL' ADDA	personale in servizio
Dirigente (Area 1 – II^ fascia)	1
geometra (posizione economica C1)	1
ragioniere (posizione economica B3)	1
assistente VI q.f.	1
guardiani (posizione economica A3)	1
guardiani (posizione economica A2)	2
totale	7

Secondo quanto comunicato dal Consorzio con nota del 09.09.2003, per un'unità di personale trova applicazione il C.C.N.L. dei consorzi di bonifica, mentre per il restante personale trovano applicazione i C.C.N.L. per il personale degli Enti Pubblici non economici.

CONSORZIO DEL TICINO	personale in servizio
Dirigente C.C.N.L. consorzi bonifica	1
VI qualifica - assistente tecnico (area B2)	1
V qualifica - operatore di amministrazione (area B1)	1
operaio manovratore (C.C.N.L. consorzi bonifica)	2
IV qualifica - operatore qualificato (area B1)	3
Totale	8

Come riportato nella tabella, il dirigente e due operai manovratori sono inquadrati secondo i contratti collettivi nazionali di lavoro per il personale dei consorzi di bonifica relativi, rispettivamente, al personale dirigente ed al restante personale dipendente. Le restanti unità di personale sono inquadrate secondo la disciplina del C.C.N.L. degli Enti Pubblici non economici.

CONSORZIO DELL'OGLIO	personale in servizio
Direttore - Dirigente superiore	1
Collaboratore professionale VII q.f. - C3	1
assistente tecnico - VI q.f. – B2	0
operatore amministrativo (part time) - V q.f. - B1	0
archivista (part - time) - IV q.f. - A2	1
operatore qualificato - IV q.f. - A3*	3
Totale	6

*Nel corso del 2005, un dipendente ha fruito del passaggio di qualifica da A2 a A3 del CCNL parastato.

Sebbene la tabella del personale in servizio allegata al consuntivo 2007 del Consorzio dell'Oglio non rechi alcuna variazione rispetto alle omologhe tabelle dell'esercizio precedente, dall'esame dei verbali delle riunioni degli organi consortili si evince che, nel corso del 2007, più di una unità di personale è stata collocata a riposo, senza, peraltro, che, entro il termine dell'esercizio stesso, si provvedesse alla relativa sostituzione.

Premesso quanto innanzi, si osserva, per quanto attiene la spesa per il personale del Consorzio dell'Adda, che la stessa ha avuto nel tempo l'andamento emergente dai dati estrapolati dai conti economici e di seguito riportati, relativi ai costi della produzione "per il personale", di cui sub lett. a), b), c) e d), nonché, limitatamente all'ammontare degli impegni impropriamente assunti sul fondo speciale per rinnovi contrattuali in corso[11], sub lett. e) [12].

Consorzio dell'Adda	**2003**	**2004**	**2005**	**2006**	**2007**
a) salari e stipendi	325.569	323.462	322.885	390.468	368.340
b) oneri sociali	0	0	0	0	0
c) trattamento di fine rapporto	26.330	9.320	17.590	28.047	11.196
d) trattamento quiescenza e similari	33.285	34.417	35.147	35.867	36.504
e) altri costi	1.832	8.900	8.100	0	0
totale costi per il personale	**387.016**	**376.099**	**383.722**	**454.382**	**416.040**

Nella voce "salari e stipendi" di cui alla lettera a) dei costi relativi al personale di cui al conto economico sono confluite le spese di cui al seguente dettaglio, desunto dal rendiconto finanziario gestionale, ivi compresi gli "oneri previdenziali ed assistenziali" che più correttamente avrebbero dovuto essere riportati, a conto economico, sotto la voce "oneri sociali" di cui alla lett. b), che invece risulta, in tutti gli esercizi considerati, pari a zero.

[11] A fronte dei suddetti impegni non risultano, peraltro, effettuati pagamenti ed i conseguenti residui passivi risultano integralmente stornati nell'esercizio 2006.

[12] con esclusione del residuo ammontare della relativa voce, in quanto nella stessa sono confluiti gli importi, iscritti nel rendiconto finanziario gestionale quali spese per "prestazioni istituzionali", "trasferimenti passivi", "oneri finanziari" ed "altre uscite", non pertinenti al costo del lavoro, salva l' eccezione di cui al testo.

Consorzio dell'Adda	**2003**	**2004**	**2005**	**2006**	**2007**
stipendi ed altri assegni fissi	211.011	151.662	153.145	180.240	169.270
altre indennità		57.409	56.000	73.800	68.190
compensi per lavoro straordinario		5.345	5.148	5.397	5.267
compensi incentivanti	27.034	19.500	19.500	22.812	22.600
Indennità e rimborsi spese per missioni	5.128	5.772	4.631	5.149	7.000
oneri previdenziali ed assistenziali	75.708	76.619	77.123	94.710	88.475
oneri per le pensioni del personale	2.914	3.050	3.203	3.237	3.215
altri oneri sociali a carico dell'Ente	3.774	4.105	4.135	5.123	4.323
Totale	**325.569**	**323.462**	**322.885**	**390.468**	**368.340**

L'incidenza dei costi per il personale sul totale dei costi della produzione ha avuto, negli esercizi in considerazione, il seguente andamento:

Consorzio dell'Adda	**2003**	**2004**	**2005**	**2006**	**2007**
incidenza dei costi per il personale %	61,38	56,83	57,59	60,99	61,19

Avuto riguardo, invece, al Consorzio dell'Oglio, si osserva come, dai relativi conti economici, emerga che il costo del personale ha avuto il seguente andamento:

Consorzio dell'Oglio	**2003**	**2004**	**2005**	**2006**	**2007**
per salari e stipendi		219.922	220.611	232.181	175.411
oneri sociali		74.169	74.695	87.929	62.779
trattamento fine rapporto		0	0	15.600	79.674
trattamento quiescenza e similia		3.490	3.560	0	0
altri costi		5.945	9.949	11.515	15.961
totale costi per il personale	**297.810**	**303.527**	**308.815**	**347.225**	**333.825**

Salvo il maggior dettaglio, l'ammontare delle spese per il personale di cui ai rendiconti finanziari gestionali e che di seguito si riportano, corrisponde all'ammontare delle spese per il personale indicate, fra i costi della produzione, nei conti economici.

Consorzio dell'Oglio	**2003**	**2004**	**2005**	**2006**	**2007**
stipendi ed altri assegni fissi	178.447	178.592	180.497	190.798	149.081
compensi lavoro straordinario	604	577	785	1.635	611
indennità e rimborsi spese per missioni	5.476	5.368	9.163	9.053	15.350
oneri previdenziali ed assist.	71.095	69.341	69.687	82.716	60.078
altri oneri sociali	4.724	4.829	5.009	5.213	2.701
Corsi	0	0	0	0	0
fondo miglioramento efficienza dell'ente	25.404	26.330	27.114	26.383	26.330
buoni pasto	0	0	0	827	0
fondo speciali per rinnovi contrattuali	8.655	15.000	13.000	15.000	0
pensioni a carico dell'Ente	3.405	3.490	3.560	0	0
Accantonamento al T.F.R.	0	0	0	15.600	64.499
indennità di anzianità	0	0	0	0	15.175
Totale	**297.810**	**303.527**	**308.815**	**347.225**	**333.825**

La notevole diminuzione, nel 2007, dei costi per salari, stipendi ed oneri sociali a fronte di un notevole aumento dei costi per trattamento di fine rapporto, ben si spiega considerato che, come innanzi esposto, nel corso del suddetto esercizio vi è stato il collocamento a riposo di più unità di personale, senza peraltro che si procedesse alla loro sostituzione entro il termine dell'esercizio.

Come evidenziato anche dal surriportato dettaglio delle spese per il personale, il collocamento a riposo delle suddette unità di personale ha evidentemente imposto la congrua implementazione dell'accantonamento relativo al TFR, dopo che per alcuni esercizi non si era provveduto ad effettuare gli accantonamenti stessi per la quota maturata nell'esercizio.

In proposito occorre evidenziare come, in sede di riformulazione del consuntivo 2004 a seguito dei rilievi dell'Amministrazione vigilante, il Consorzio dell'Oglio non ha ritenuto di apportare correzioni al consuntivo per quanto attiene alla invarianza del Fondo trattamento di fine rapporto (oltre che del Fondo per ripristino investimenti), in quanto si sarebbe ritenuto che vi fosse un sostanziale equilibrio fra gli importi maturati e l'importo iscritto, donde la non necessità di un ulteriore accantonamento; sennonché, il successivo comportamento del Consorzio evidenzia l'erroneità della motivazione a suo tempo addotta a giustificazione del mancato accantonamento.

Con riferimento al "fondi speciali per rinnovi contrattuali in corso" occorre evidenziare come, negli esercizi 2004, 2005 e 2006, risultino assunti impegni a carico dei relativi stanziamenti di competenza, per gli importi risultanti dalla tabella, così come risultano effettuati pagamenti a carico dei relativi stanziamenti di cassa; ciò che, pe-

raltro, non appare conforme al disposto di cui all'art. 18, primo e secondo comma, del D.P.R. 97/2003.

E' da evidenziare, inoltre, la notevole incidenza dei trattamenti incentivanti ("fondo per il miglioramento dell'efficienza dell'Ente") sulla complessiva spesa per il personale, nonché la notevole crescita dell'ammontare delle indennità e rimborsi spese per missioni.

L'incidenza dei costi per il personale sul totale dei costi della produzione ha avuto, negli esercizi in considerazione, il seguente andamento.

Consorzio dell'Oglio	**2003**	**2004**	**2005**	**2006**	**2007**
incidenza dei costi per il personale %	68,26 %	66,82%	63,52%	66,88%	62,94%

Avuto riguardo al Consorzio del Ticino, le spese per il personale, desunte dai relativi conti economici, presentano il seguente andamento.

Consorzio del Ticino	**2003**	**2004**	**2005**	**2006**	**2007**
a) per salari e stipendi	223.576	232.992	270.545	281.383	302.490
b) oneri sociali	128.421	129.031	118.194	123.751	134.578
c) trattamento fine rapporto	13.987	13.987	8.987	9.000	7.000
d) trattamento quiescenza e similia	0	0	0	0	0
e) altri costi	9.131	9.875	10.227	10.261	11.242
totale spese	**375.115**	**385.885**	**407.953**	**424.395**	**455.310**

Occorre osservare che l'importo complessivo delle spese registrate, nel conto economico, quali "costi per il personale", si discosta dall'ammontare emergente dal rendiconto finanziario gestionale, in quanto non sono state comprese nel novero delle prime le "indennità e rimborso spese viaggi per missioni".

Si riporta, di seguito, il dettaglio delle spese per il personale emergenti dal rendiconto finanziario gestionale.

Consorzio del Ticino	**2003**	**2004**	**2005**	**2006**	**2007**
stipendi ed altri assegni fissi al personale	205.737	223.964	256.790	271.704	286.992
buoni mensa	9.131	9.875	9.769	10.261	11.021
compensi per lavoro straordinario bonifica	3.839	2.871	3.132	3.544	3.883
trattamento accessorio parastato	8.746	6.157	5.223	6.135	7.191
indennità e rimborsi spese per missioni	4.714	6.664	5.584	7.866	8.125
oneri previdenziali ed assistenziali	108.819	108.895	97.272	101.984	112.211
altri oneri sociali	19.602	20.136	20.922	21.767	22.367
corsi			458		221
fondi speciali per rinnovi contrattuali in corso	5.254		5.400		4.424
accantonamento al T.F.R.	13.987	13.987	8.987	9.000	7.000
Totale	**379.829**	**392.549**	**413.537**	**432.261**	**463.435**

Con riferimento al "fondi speciali per rinnovi contrattuali in corso" occorre evidenziare come, negli esercizi 2005 e 2007, risultino assunti impegni a carico dei relativi stanziamenti per gli importi risultanti dalla tabella (a fronte dei quali risultano effettuati pagamenti nell'esercizio di competenza e/o nell'esercizio successivo), in difformità dal disposto di cui all'art. 18, primo comma, del D.P.R. 97/2003.

Al costo complessivo innanzi riportato corrisponde la seguente incidenza del costo per il personale sul totale dei costi della produzione

Consorzio del Ticino	**2003**	**2004**	**2005**	**2006**	**2007**
incidenza dei costi per il personale %	48,69%	35,79%	47,07%	52,32%	54,68%

Dal confronto dei dati in ordine all'incidenza percentuale del costo del personale sul totale dei costi della produzione, si rileva chiaramente come la suddetta incidenza sia notevolmente e costantemente più elevata presso il Consorzio dell'Oglio, presso il quale si aggira mediamente sul 65%, rispetto agli altri due consorzi, presso i quali l'incidenza media è ben inferiore (intorno al 59% per il Consorzio dell'Adda ed al 47% per il Consorzio del Ticino).

Il costo medio per unità di personale, pari al quoziente del costo complessivo del personale diviso per il numero delle unità di personale in servizio, ha avuto, negli esercizi considerati, il seguente andamento:

	n° unità	**2003**	**2004**	**2005**	**2006**	**2007**
Consorzio dell'Adda	7	55.288	53.728	54.817	64.912	59.434
Consorzio del Ticino	8	47.479	49.069	51.692	54.033	57.929
Consorzio dell'Oglio	6	49.635	50.588	51.469	57.871	[13]

Dalla suddetta tabella emerge chiaramente come il costo del lavoro abbia avuto un notevole aumento negli esercizi 2006 – 2007, presumibilmente in connessione con la stipula, sia per il personale dirigente[14] sia per il restante personale[15], dei nuovi contratti collettivi di lavoro applicabili al personale dei Consorzi, e che avendo decorrenza retroattiva, hanno comportato la corresponsione di arretrati.

[13] Nell'impossibilità di procedere, con riferimento al Consorzio dell'Oglio, ad una puntuale determinazione del divisore con riferimento al 2007, stante gli intervenuti collocamenti a riposo, non si è calcolato il costo medio del personale con riferimento al suddetto esercizio.

[14] In data 01.08.2006 sono stati stipulati, infatti, il contratto collettivo nazionale di lavoro per il quadriennio normativo 2002-2005 e per il biennio economico 2002-2003 ed il contratto collettivo nazionale di lavoro per il biennio economico 2004-2005 relativi all'area VI della dirigenza, e cioè relativi al personale dirigente dipendente dagli enti e dalle agenzie dei comparti agenzie fiscali ed enti pubblici non economici e, in data 29.03.2006, è stato stipulato il contratto collettivo nazionale di lavoro per i dirigenti dei consorzi di bonifica, degli enti similari di diritto pubblico e dei consorzi di miglioramento fondiario avente "vigenza" dal 1° gennaio 2004.

[15] In data 08.05.2006 è stato stipulato il contratto collettivo nazionale di lavoro relativo al personale del comparto enti pubblici non economici relativo biennio economico 2004-2005 ed in data 18.05.2005 è stato stipulato il contratto collettivo nazionale di lavoro per i dipendenti dai consorzi di bonifica e di miglioramento fondiario avente decorrenza dal 1° gennaio 2004 e scadenza il 31 dicembre 2007.

4. Ordinamento contabile.

Come è noto l'ordinamento contabile degli enti pubblici di cui alla L. 70/1975 - nel novero dei quali devono comprendersi i Consorzi che ne occupano – già disciplinato dal D.P.R. 696/1979, è stato oggetto di riforma ad opera del regolamento approvato con D.P.R. 97/2003, emanato ai sensi dell'art. 1, terzo comma, secondo periodo, della L. 208/1999 ed entrato in vigore, a termini dell'art. 95 dello stesso D.P.R., il 1° gennaio 2004.

Il suddetto regolamento, pur recando una normativa dettagliata, ha previsto, all'art.2, che gli enti destinatari in ragione del rispettivo assetto dimensionale ed organizzativo, ne integrino la disciplina "nelle materie non specificatamente disciplinate" dallo stesso, con proprio regolamento, adottato in armonia con le disposizioni contenute nella L. 241/1990 e nel D.Lgs. 165/2001, deliberato, dall'organo di vertice e trasmesso all'Amministrazione vigilante ed al Ministero dell'Economia e delle Finanze – Dipartimento della R.G.S.

In proposito si osserva che:

- il Consorzio del Ticino ha adottato, nella seduta del Consiglio di Amministrazione del 26.04.2004, un regolamento di contabilità successivamente adeguato, in data 20.04.2006, ai rilievi dei Ministeri vigilanti, che hanno investito in particolare la disciplina dei rimborsi spese al Presidente ed ai componenti degli organi collegiali;
- il Consorzio dell'Adda ha adottato, con delibera del Consiglio di amministrazione del 29.04.2004, un regolamento di contabilità quindi riadottato, con modifiche, a seguito di rilievi dei Ministeri vigilanti, con delibere del 27.04.2005 e del 28.04.2006; con nota del 20.09.2006, il Ministero dell' Economia e delle Finanze ha rappresentato la necessità che l'Ente provveda a riformulare per intero il titolo V (procedure concorsuali) in conformità alle disposizioni di cui al D.Lgs. 163/2006, senza, che, allo stato, risulti che si sia provveduto in tal senso;
- il Consorzio dell'Oglio ha adottato, in data 16.04.2004, un regolamento di contabilità che è stato oggetto di rilievi da parte del Ministero dell'Economia e delle Finanze con nota del 04.11.2004. Dalla documentazione trasmessa dal Consorzio non risulta quale ulteriore seguito abbia avuto la questione presso il Consorzio e presso i Ministeri vigilanti[16].

[16] Il Consorzio dell'Oglio ha trasmesso copia del regolamento contabile ("regolamento integrativo di amministrazione e contabilità") che, secondo quanto risulta dall'epigrafe dello stesso regolamento, sarebbe stato deliberato nella seduta del Consiglio di Amministrazione del 24.10.2005. Sennonché, dal relativo verbale

Attese le loro ridotte dimensioni, i Consorzi fluviali sono soggetti alla disciplina agevolativa dettata per gli enti pubblici di piccole dimensioni dall'art. 48 D.P.R. 97/2003.

I Consorzi risultano in effetti essersi avvalsi della suddetta disciplina agevolativa: i rendiconti finanziari gestionali trasmessi a questa Corte ai sensi dell'art. 4 L. 259/1958 risultano, infatti, redatti in forma abbreviata.

Nei Consorzi de quibus il controllo interno si esaurisce nel controllo di regolarità amministrativo contabile svolto dal collegio dei revisori dei conti, mentre non risultano di fatto espletate le ulteriori forme di controllo contemplate dal D.Lgs. 286/1999, come, del resto, consentito dal punto 4 (rubricato "il controllo degli enti pubblici di dimensioni limitate") dell'allegato 17 (principi di revisione) al regolamento di cui al D.P.R. 97/2003, cui si richiamano i regolamenti di contabilità trasmessi[17].

Dalla documentazione trasmessa dai Consorzi, si evince che i rispettivi collegi dei revisori dei conti - costituiti, per ciascuno dei predetti enti, in conformità alle relative (analoghe) previsioni legislative e statutarie, da un membro nominato dal Ministero dell'Economia e delle Finanze, un membro nominato dal Ministero dei Lavori Pubblici (ora dal Ministero dell'ambiente e della tutela del territorio e del mare) e da un membro nominato dall'assemblea degli utenti – hanno espletato le funzioni di controllo demandate loro, avuto in particolare riguardo alle verifiche di cassa, esprimendo il proprio parere in ordine ai documenti previsionali e consuntivi.

non risulta che, nella riunione del 24.10.2005, il suddetto organo abbia adottato alcuna deliberazione in proposito. D'altro canto, ai sensi dell'art. 28 dello Statuto del Consorzio dell'Oglio, il regolamento di contabilità dovrebbe essere approvato non solo dal Consiglio di Amministrazione ma anche dall'Assemblea degli utenti.

[17] E cioè i regolamenti del Ticino (art. 20) e dell'Oglio (art.19).

5. I vincoli di finanza pubblica.

Come è noto al fine di assicurare il concorso di tutte le amministrazioni pubbliche al conseguimento degli obbiettivi di contenimento della spesa pubblica fissati negli strumenti di programmazione economico-finanziaria, il legislatore ha dettato norme che, oltre a stabilire limitazioni all'ammontare di specifiche tipologie di spese[18] hanno previsto un'evoluzione controllata della spesa complessiva[19] degli enti pubblici non territoriali, hanno imposto loro la riduzione delle spese per beni e servizi[20] nonché l'obbligo di riversare all'entrata del bilancio dello Stato le conseguenti economie[21].

Le suddette previsioni hanno interessato, nei termini che si verranno ad esporre, i Consorzi che ne occupano.

In proposito, occorre osservare che, mentre alcuni dei suddetti vincoli di contenimento delle spese ed obblighi di riversamento all'erario delle somme conseguentemente accantonate sono stati previsti nei confronti della generalità degli enti pubblici non territoriali, salve le eccezioni previste, altri sono stati previsti come applicabili - *ab origine*[22] ovvero da un certo momento in poi[23] - nei soli confronti degli enti compresi nel conto economico consolidato della pubblica amministrazione, individuati, a termini dell'art. 1, quinto comma, della L.30.12.2004 n° 311 (legge finanziaria 2005), per l'anno 2005 nell'elenco 1 allegato alla stessa legge, e per gli anni successivi dall'Istituto nazionale di statistica (ISTAT) con proprio provvedimento pubblicato nella Gazzetta

---

[18] cfr. l'art. 1, 9° e 10° comma D.L. 12.07.2004 n°168, conv. con modif., dalla L. 30.07.2004, n°191, l'art. 1, 11° e 12° comma, della L. 30.12.2004 n°311 (finanziaria 2005), l'art. 1, comma 9°, 10°, 11°, 56°, 57°, 58°, 59° e 61° dell'art. 1 della L. 23.12.2005 n°266 (legge finanziaria 2006).

[19] cfr. l'art. 1, 5° e 57° comma, L.30.12.2004 n° 311 (legge finanziaria 2005).

[20] cfr., l'art. 1, quarto comma, D.L. 06.09.2002 n° 194, in attuazione del quale è stato emanato il D.M. 29 novembre 2002, l'art. 11 ter, quarto comma, del D.L. 30.09.2005 n°203 conv. in legge dalla L. 02.12.2005 n°248 (nel quale sono confluite le disposizioni di cui al D.L. 17.10.2005 n°211 non convertito), l'art. 22, primo e secondo comma, del D.L. 04.07.2006 n. 223 conv. in legge, con modificazioni, dall'art. 1, L. 4 agosto 2006, n. 248 (le disposizioni di cui al secondo comma sono state, peraltro, dapprima dichiarate inapplicabili, per l'anno 2007, dal secondo comma dell'art.4, del D.L. 02.07.2007 n° 81 conv. in legge, con modificazioni, dall'art. 1, L. 03.08.2007 n° 127, e, quindi, abrogate dall'art.2, comma 625, della L. 24.12.2007 n° 244).

[21] cfr. l'art. 1, 48° comma, della L. 23.12.2005 n°266 (legge finanziaria 2006), con riferimento alle somme di cui all'articolo 2, commi 1 e 2, del D.M. 29 novembre 2002 del Ministro dell'economia e delle finanze, il quinto comma dell'art. 11 ter del D.L. 30.09.2005 n°203 conv. in legge dalla L. 02.12.2005 n°248 con riferimento alle somme provenienti dalle riduzioni di cui al precedente quarto comma, l'art. 22, primo e secondo comma, D.L. 04.07.2006 n. 223 conv. in legge, con modificazioni, dall'art. 1, L. 4 agosto 2006, n. 248, con riferimento alle somme provenienti dalle riduzioni dagli stessi rispettivamente previste, il comma 63 dell'art. 1 della L. L. 23.12.2005 n°266 (legge finanziaria 2006) con riferimento alle somme derivanti dall'applicazione delle disposizioni di cui ai precedenti commi da 52 a 60.

[22] così per i limiti della crescita della spesa complessiva degli enti pubblici non territoriali di cui all'art. 1, comma 57°. L. finanziaria 2005.

[23] così per le disposizioni di cui all'articolo 1, commi 9, 10, 11, 56, 58 e 61, della legge 23 dicembre 2005, n. 266, e successive modificazioni, che, riferite indistintamente ab origine a tutte le pubbliche amministrazioni di cui all'articolo 1, comma 2, del decreto legislativo 30 marzo 2001, n. 165, e successive modificazioni (con le esclusioni, di volta in volta, previste), a termini dell'art. 1, comma 505, della L. 27.12.2006 n. 296 (legge finanziaria 2007), a decorrere dall'anno 2007, si applicano alle amministrazioni pubbliche inserite nel conto economico consolidato della pubblica amministrazione, di cui all'elenco ISTAT pubblicato in attuazione del comma 5 dell'articolo 1 della legge 30 dicembre 2004, n. 311.

Ufficiale non oltre il 31 luglio di ogni anno[24].

Quanto a quest'ultimi, deve ritenersi che gli stessi, non siano suscettibili di applicazione nei confronti dei Consorzi, a decorrere dal 01.01.2006, considerato che l'inclusione dei Consorzi stessi nel conto consolidato della P.A., se deve ammettersi, alla stregua dell'elenco 1 allegato alla L. 311/2004, con riferimento all'esercizio 2005, deve, di converso, escludersi alla stregua degli elenchi adottati dall'ISTAT, da valere per gli esercizi successivi.

Depone in tal senso il rilievo che, mentre l'elenco delle "amministrazioni pubbliche per tipologia di attività istituzionale" incluse nel suddetto conto, allegato alla L. 311/2004, pur non contemplando espressamente i consorzi che ne occupano, contempla gli "enti a struttura associativa", nel novero dei quali possono considerarsi compresi i consorzi de quibus, di converso i provvedimenti dell'ISTAT contenenti gli elenchi, da valere per gli anni successivi al 2005, delle amministrazioni pubbliche inserite nel relativo conto economico consolidato[25], non contemplano gli "enti a struttura associativa", quale *genus* identificante una categoria di soggetti suscettibile di comprendere ogni ente ad esso riconducibile, da considerarsi conseguentemente ricompreso, per ciò solo, nel conto consolidato delle amministrazioni pubbliche, ma contemplano gli "enti a struttura associativa" quale, tipologia istituzionale, ossia classe, ricomprendente enti *nominatim* identificati (Amministrazione degli archivi notarili etc.) e nel novero dei quali non compaiono i Consorzi fluviali, sicché deve escludersi il loro assoggettamento alle disposizioni di contenimento della spesa pubblica, il cui ambito applicativo è individuato avuto riguardo alle previsioni di cui all'art. 5 L. 311/2004.

In proposito si osserva che il Ministero dell'Economia e delle Finanze – Ragioneria Generale dello Stato che, con nota del 01.02.2007, prot. n°8172, in sede di esame del bilancio di previsione 2007 del Consorzio dell'Adda, ancora richiamava i vincoli di cui all'art. 1, comma 57, L. 311/2004 ed all'art. 22, secondo comma, D.L. 223/2006 conv. dalla L. 248/2006, applicabili nei soli confronti delle amministrazioni pubbliche inserite nel conto economico consolidato della pubblica amministrazione, nonché l'art.

---

[24] Il conto consolidato della P.A. (che è uno dei cinque settori istituzionali in cui si suddivide l'economia secondo gli schemi di contabilità nazionale) è elaborato dall'ISTAT, in conformità ai criteri del SEC'95, di cui al regolamento CE n.2223/96, ed ha la funzione di determinare l'indebitamento o l'accreditamento netto della Pubblica amministrazione (e cioè il saldo tra il complesso delle entrate e delle uscite pubbliche), che misura l'assorbimento di risorse da parte del comparto, tenendo presente che il rapporto tra indebitamento netto ed il PIL è uno dei parametri di riferimento del Protocollo sui deficit eccessivi annesso al Trattato di Maastricht e del Patto di Stabilità e Crescita.
Le informazioni raccolte (con cadenza annuale e, dall'ottobre 2003, anche con cadenza trimestrale) sono trasmesse alla Commissione UE, dove vengono utilizzate per il monitoraggio degli andamenti di finanza pubblica.

[25] Cfr. il comunicato ISTAT del 29.07.2005, pubblicato nella G.U. 29.07.2005, n°175, per il 2006, il comunicato ISTAT del 28 luglio 2006, pubblicato nella G.U. del 28.07.2006, n. 174, per il 2007, il comunicato ISTAT del 31.07.2007 pubblicato nella G.U. del 31.07.2007, n°176, modificato dal comunicato ISTAT del 29.10. 2007, pubblicato nella G.U. del 29.10.2007 n°252, per il 2008, ed il comunicato ISTAT del 31.07.2008, pubblicato nella G.U. 31.07.2008 n°178, per il 2009.

1, commi 11, 56 e 58, L. 266/2005, parimenti applicabili, a decorrere dall'anno 2007, alle amministrazioni pubbliche inserite nel conto economico consolidato della pubblica amministrazione, a termini dell'art. 1, comma 505, della L. 27.12.2006 n°296, più di recente, con nota del 09.03.2007, ha comunicato che i Consorzi dell'Adda, dell'Oglio e del Ticino non sono stati inclusi nell'elenco ISTAT pubblicato nella G.U. n°174 del 28.07.2006 delle amministrazioni pubbliche inserite nel conto economico consolidato ai sensi dell'art. 1, quinto comma, L. 311/2004, dando espressamente atto che, pertanto, i Consorzi non sono destinatari dei vincoli contenuti nella L. 296/2006 (finanziaria 2007), e con successiva nota del 23.04.2007, ha altresì precisato che i Consorzi non sono "destinatari delle disposizioni di cui all'art. 22 della L. 248/2006".

Stante il riferimento da ultimo formulato all'art. 22 della L. 248/2006 e considerato che, comunque, l'elenco del 28.07.2006 richiamato con la summenzionata nota del 09.03.2007, non si differenzia dall'elenco ISTAT pubblicato nell'anno precedente, deve ritenersi che i Consorzi non vi fossero, parimenti, inclusi e che, pertanto, non fossero destinatari sin dal 2006 delle disposizioni dettate con riferimento alle amministrazioni pubbliche inserite nel conto consolidato.

E', peraltro, appena il caso di osservare come l'esclusione, a decorrere dal 01.01.2006, dei Consorzi de quibus dal novero delle amministrazioni incluse nel conto consolidato della P.A., se vale, dalla suddetta data, ad esentare i Consorzi dai vincoli di contenimento delle spese e dagli obblighi previsti a carico dei soli enti inclusi negli elenchi delle suddette amministrazioni, non vale certamente ad esonerare i Consorzi dall'osservanza dei suddetti vincoli ed obblighi per il periodo in cui vi sono stati inclusi, e cioè per il 2005, nonché dall'osservanza dei vincoli e degli obblighi che, comunque, prescindano da tale inclusione, siccome previsti a carico della generalità delle pubbliche amministrazioni di cui all'articolo 1, comma 2, del decreto legislativo 30 marzo 2001, n. 165.

Si deve ritenere che i Consorzi abbiano disatteso la previsione di cui al summenzionato art. 1, comma 57, L. 311/2004 (finanziaria 2005), che in funzione di un'evoluzione controllata della spesa complessiva degli enti pubblici, ha disposto che gli enti indicati nell'elenco 1 allegato alla stessa legge potessero incrementare per l'anno 2005 le proprie spese, al netto delle spese per il personale, in misura non superiore all'ammontare delle spese dell'anno 2003 incrementato del 4,5 per cento.

In proposito, tenuto conto della circolare del Ministro dell'Economia e delle Finanze n°35 del 23.11.2004[26], che ha puntualizzato alcuni aspetti applicativi della suddetta disposizione, in sede di predisposizione dei bilanci di previsione 2005, precisando

[26] richiamata dalla circolare del Ragioniere Generale dello Stato n°18 del 12.05.2005 e reperibile, al pari di quest'ultima, sul sito internet della R.G.S.

che le suddette limitazioni concernono sia gli stanziamenti di competenza che quelli di cassa e che l'incremento delle spese complessive deve essere determinato al netto delle spese di personale, delle partite di giro, dei rimborsi di mutui ed anticipazioni ed estinzioni di debiti, in misura non superiore all'ammontare delle spese rispettivamente impegnate e pagate nell'anno 2003 incrementato del 4,5%[27], si evidenziano, avuto riguardo ai relativi impegni, le seguenti risultanze:

art. 1, comma 57, L.311/2004	**ADDA [28]**	**OGLIO**	**TICINO**
totale uscite 2005 (A)	350.678	179.876	433.223
totale uscite 2003 (B)	204.163	130.361	370.968
totale uscite 2003 + 4,5% (C)	213.350	136.227	387.662
eccedenza di spesa (A - C)	137.328	43.649	45.561

Il mancato rispetto della disciplina sul contenimento delle spese di cui all'articolo 1, comma 57, della legge 30 dicembre 2004, n. 311, è sanzionato dal D.L. 04.07.2006 n°223 conv. in legge, con modificazioni, dall'art. 1, L. 4 agosto 2006, n. 248 che, all'art. 26, ha previsto che in tal caso i trasferimenti statali a qualsiasi titolo operati a favore di detti enti siano ridotti in misura pari alle eccedenze di spesa risultanti dai conti consuntivi ovvero, per gli enti che - come i Consorzi fluviali - non ricevono contributi a carico del bilancio dello Stato, che gli stessi siano tenuti a versare all'entrata del bilancio dello Stato,entro il 30 settembre dell'anno successivo all'esercizio di riferimento, un importo pari alle eccedenze risultanti dai relativi conti consuntivi.

Non risulta che i Consorzi abbiano provveduto al versamento all'entrata del bilancio dello Stato dell'importo delle eccedenze risultanti dai rispettivi rendiconti consuntivi.

Avuto riguardo, poi, all'adempimento degli ulteriori vincoli, di cui innanzi si è fatta menzione, cui sono connessi obblighi di riversamento all'entrata del bilancio dello Stato delle conseguenti economie, occorre rilevare:

- con riferimento al Consorzio dell'Adda, che, nella situazione amministrativa allegata al consuntivo 2004, risulta evidenziato, nella parte vincolata, l'avanzo di amministrazione per €.10.418,25, conseguente alle riduzioni di spesa del 15%

---

[27] Con la predetta circolare si è, inoltre, precisato che i criteri indicati dovranno essere rispettati anche in occasione dei provvedimenti di variazione al bilancio di previsione 2005, nonché nel corso della gestione del bilancio, aggiungendo, altresì, che la rispondenza delle impostazioni previsionali ai predetti criteri deve essere oggetto di valutazione ai fini dell'approvazione dei bilanci e dei relativi provvedimenti di variazione da parte delle Amministrazioni vigilanti, sulla base anche del parere espresso dal Collegio dei revisori.

[28] Considerato che l'investimento delle liquidità del Consorzio dell'Adda figura, nell' esercizio 2003, fra le immobilizzazioni finanziarie (per €.200.000) e, nell'esercizio 2005, fra le partite di giro (per €.260.000), e che quest'ultime non vengono prese in considerazione ai fini della determinazione del limite di crescita della spesa complessiva, al fine di omogeneizzare le spese poste a confronto, si è detratto dall'ammontare delle spese relative al 2003 il suddetto importo di €.200.000; ove, peraltro, allo stesso fine, si ritenesse di conteggiare, fra le spese relative al 2005, l'investimento della liquidità dell'ente (ricompreso nelle partite di giro) vieppiù maggiore sarebbe l'eccedenza di spesa, giusto il seguente conteggio: totale spese 2005 = €.610.678; totale spese 2003 = €.404.163; totale spese 2003 + 4,5% = €. 422.350; differenza €.188.328.

prevista dal D.M. 29.11.2002, e che il suddetto importo, in uno all'ulteriore importo di €.5.824,03, relativo alla riduzione del 10% degli stanziamenti per consumi intermedi relativi al 2005 ai sensi dell'art. 11 ter del D.L. 30.09.2005 n°203 conv. in legge dalla L. 02.12.2005 n°248 (nel quale sono confluite le disposizioni di cui al D.L. 17.10.2005 n°211 non convertito), per complessivi €.16.242,28, iscritto in conto residui nel bilancio 2006, è stato nello stesso esercizio versato al bilancio dello Stato;

in relazione al Consorzio del Ticino, che le somme ex D.M. M.E.F. 29.11.2002" per €.4.049,40, – già iscritte, nella situazione amministrativa al 31.12.2004, nella parte vincolata dell'avanzo di amministrazione - ed ex lege 248/2005, per €.1.386,09, proveniente dalla riduzione del 10%, comunque nei limiti delle disponibilità non impegnate alla data di entrata in vigore della legge, delle spese per consumi intermedi sugli stanziamenti 2005, operata in ottemperanza al disposto dell'art. 11 ter comma 4 della L. 248/2005, risultano versate al bilancio dello Stato nel 2006;

avuto riguardo al Consorzio dell'Oglio, che nessuna somma risulta accantonata nella parte vincolata dell'avanzo di amministrazione ai sensi del D.M. 29.11.2002, per cui deve ragionevolmente presumersi che il suddetto Consorzio non abbia provveduto al relativo versamento; di converso, deve ritenersi che il suddetto Ente abbia, provveduto al pagamento, nel corso del 2006, delle somme accantonate ex art. 11 ter D.L. 203/2005 conv. in L. 248/2005, per l'importo di €.2.473,56.

6. Attività e problematiche di interesse comune dei Consorzi.

Al fine di evitare ripetizioni, si premette alla disamina dell'attività e delle risultanze della gestione proprie di ciascun Consorzio, la disamina delle attività di maggior rilievo che, a latere della tradizionale attività di regolazione, hanno interessato tutti i Consorzi fluviali che ne occupano o, quanto meno, più d'un consorzio nonché delle problematiche comuni agli stessi.

Con Decreto n. 252 del 26 gennaio 2005 emanato dal Capo del Dipartimento della Protezione Civile della Presidenza del Consiglio dei Ministri, gli Enti Regolatori dei Grandi Laghi Alpini sono stati individuati quali "Centri di Competenza" di cui al punto 3 della Direttiva del Consiglio dei Ministri del 27.02.2004[29] con i seguenti compiti e funzioni: "monitoraggio idrologico di fiumi e laghi e precipitazioni nei relativi bacini, attività di supporto alla stesura dei piani di regolazione delle piene e alle modalità di regolazione dei deflussi con l'obiettivo di minimizzare le situazioni di rischio. Attività di coordinamento del monitoraggio idraulico" (cfr. art. 1 ed elenco allegato).

Con il suddetto Decreto (art. 2, primo comma) è stato, inoltre, previsto che i compiti, le funzioni, i servizi, le informazioni, i dati, le elaborazioni e i contributi tecnico-scientifici, siano oggetto di specifiche convenzioni, articolate in programmi annuali o pluriennali a seconda delle esigenze, nell'ambito delle quali saranno definite le modalità di attuazione dei programmi stessi ed i reciproci impegni ed obblighi.

Al riconoscimento della qualifica di centri di competenza ha, pertanto, fatto se-

---

[29] La suddetta Direttiva, recante "indirizzi operativi per la gestione organizzativa e funzionale del sistema di allertamento nazionale, statale e regionale per il rischio idrogeologico ed idraulico ai fini di protezione civile" (pubblicata nella G.U. 11 marzo 2004, n. 59), emanata ai sensi dell'art. 5, secondo comma, D.L. 343/2001 conv. in legge, con modificazioni, dall'art. 1, L. 401/2001, dopo aver previsto che "la gestione del sistema di allerta nazionale è assicurata dal Dipartimento della protezione civile e dalle Regioni attraverso la rete dei Centri Funzionali, nonché le strutture regionali ed i Centri di Competenza chiamati a concorrere funzionalmente ed operativamente a tale rete..." , ha definito "Centri di Competenza", "quei soggetti che forniscono servizi, informazioni, dati, elaborazioni e contributi tecnico-scientifici in ambiti specifici", stabilendo che essi possano "coincidere con i Centri Funzionali" oppure "essere rappresentati da soggetti, pubblici e privati, esterni alla rete dei Centri Funzionali, ma ad essa connessi, organizzativamente ed amministrativamente, attraverso la stipula di convenzioni" e che "qualora si tratti di soggetti fornitori di servizi la convenzione di affidamento deve essere accompagnata da uno specifico disciplinare tecnico" ed ha disposto che sono Centri di Competenza nazionali l'Agenzia per la protezione dell'ambiente e per i servizi tecnici ed il Servizio Meteorologico dell'Aeronautica Militare per il tramite del proprio CNMCA di Pratica di Mare, prevedendo, inoltre, che, con provvedimento del Capo Dipartimento - che vi ha, appunto, provveduto con il decreto di cui al testo - vengano "individuati altri Centri di Competenza, anche su proposta delle Regioni".
Più di recente, con la Direttiva del Presidente del Consiglio dei Ministri del 03.12.2008 (pubblicata nella G.U. del 13.02.2009 n°36), recante "Indirizzi operativi per la gestione delle emergenze" intesi alla definizione di procedure operative al fine di ottimizzare le capacita di allertamento, di attivazione e di intervento del Servizio nazionale di protezione civile, nel prevedere, sub punto 3.2, che "la funzione di definizione degli scenari di rischio e la loro evoluzione nonché la sintesi scientifica dei dati riguardanti l'evento" (ossia un evento che, per dimensioni, caratteristiche ed impatto sulla popolazione e/o sull'ambiente ovvero sul normale svolgimento della vita della comunità locale, possa essere ricondotto ad un caso di emergenza di cui all'art. 2, comma 1, lettera c), della legge 24 febbraio 1992, n. 225) sia garantita dal Centro Funzionale nazionale del Dipartimento di protezione civile, ha previsto che quest'ultimo valuti "altresì la necessità di coinvolgere ovvero acquisire ulteriori pareri o servizi dai centri di competenza di cui al decreto del capo del Dipartimento della Protezione Civile n. 252 del 26 gennaio 2005 in applicazione della Direttiva del Presidente del Consiglio 27 febbraio 2004".

guito la sottoscrizione, in data 22.12.2005[30] , di un "accordo di programma" con il quale il Dipartimento della Protezione civile ha assegnato agli enti regolatori un contributo di €.300.000,00 in tre anni per l'implementazione del sito internet, delle reti di monitoraggio e delle banche dati dei consorzi.

Nel corso del 2006 è stata poi stipulata la convenzione con la quale l'Autorità di Bacino del Po, nel quadro di "attività conoscitive e sito web per la divulgazione dell'informazione sul bilancio idrico nel bacino del Po", ha affidato agli Enti regolatori dei grandi laghi un incarico per la realizzazione di un apposito sito web per la divulgazione, in caso di crisi idriche, delle informazioni sul bilancio idrico del bacino del Po, per un corrispettivo di €.110.000,00 oltre IVA per un periodo di 36 mesi.

Di converso, l'ipotesi di collaborazione con l'A.R.P.A. – Lombardia (Agenzia per la protezione ambientale della Regione Lombardia), per il monitoraggio idrologico[31], originariamente prospettasi avuto riguardo a tutti i tre Consorzi de quibus[32], si è, infine, concretizzata avuto riguardo al solo Consorzio dell'Adda[33].

Hanno interessato sia il Consorzio dell'Adda sia il Consorzio del Ticino[34], i progetti Two Le, peraltro diversi avuto riguardo ai summenzionati due Consorzi.

In proposito si osserva che i progetti TwoLe si propongono di sviluppare e testare una metodologia, assistita da strumenti informatici, per la pianificazione e la gestione delle risorse idriche a livello di bacino idrografico, che si avvale di una piattaforma di strumenti informatici (MODSS acronimo di Multi-Objective Decision Support System), in funzione di supporto ed ausilio ai relativi processi decisionali[35].

I progetti TwoLe, elaborati dal Politecnico di Milano e cofinanziati (prevalentemente) dalla Fondazione Cariplo sono stati, appunto, oggetto di sperimentazione, avuto riguardo alla fase pianificatoria (Two Le/P), con riferimento al Lario ed all'Adda sublacuale, con la partecipazione del Consorzio dell'Adda[36], e con riferimento alla fase

---

[30] cfr. delibera del Consiglio di Amministrazione del Consorzio del Ticino del 20.04.2006, con la quale è stato approvato il regolamento funzionale per l'esercizio del Centro di competenza "Enti regolatori dei grandi laghi Alpini".

[31] In proposito, si osserva che l'art. 92, quarto comma, del D.Lgs. 31 marzo 1998, n. 112, ha disposto che gli uffici periferici del Dipartimento dei servizi tecnici nazionali fossero trasferiti alle regioni ed incorporati nelle strutture operative regionali competenti in materia e che, in attuazione della suddetta disposizione normativa, è stato emanato il D.P.C.M. 24.07.2002 (pubblicato nella G.U. 11.10.2002 n°239) avente, appunto, ad oggetto il trasferimento alle regioni degli uffici periferici del Dipartimento dei servizi tecnici nazionali - Servizio idrografico e mareografico.

[32] Nella nota integrativa e relazione sulla gestione 2005 del Consorzio del Ticino, leggesi, infatti, che l'ARPA Lombardia avrebbe chiesto agli Enti regolatori dei Laghi la disponibilità a collaborare al monitoraggio idrologico lombardo a fronte di una copertura dei costi di esercizio delle stazioni di telerilevamento e della disponibilità di risorse per completare ed ottimizzare le reti di rilevamento.

[33] l'accordo con A.R.P.A. Lombardia, sarebbe stato, infatti, sottoscritto inizialmente dal solo Consorzio dell'Adda e avrebbe riguardato la formalizzazione degli scambi dati idrometeo già in essere e un'ottimizzazione della gestione delle stazioni periferiche.

[34] ma non il Consorzio dell'Oglio.

[35] processi decisionali che, in conformità ai principi di cui alla Direttiva Quadro sulle Acque dell'Unione Europea (WFD - 2000/60/EC), devono essere integrati e partecipati.

[36] Il Consorzio dell'Adda è, inoltre, interessato ad altri due progetti, concernenti l'Adda, finanziati dalla Fon-

gestionale (Two Le/G), con applicazione pilota al bacino del Verbano e del Ticino sublacuale, con la partecipazione del Consorzio del Ticino[37].

La partecipazione dei Consorzi ad attività estranee, per quanto connesse, alle funzioni di regolazione, se vale ad evidenziare il dinamismo dei Consorzi ed è, pertanto, da valutare positivamente, pone, peraltro, una serie di problematiche: considerato, infatti, che le spese dei Consorzi sono per lo più finanziate dai contributi dei consorziati, è evidente che lo svolgimento di attività nell'interesse di altre amministrazioni, possa ammettersi solo se e in quanto, a fronte del loro svolgimento, i Consorzi ne traggano entrate idonee a coprire non solo le spese specificatamente riferite alle suddette attività ma anche una congrua quota delle spese generali di funzionamento dell'Ente, e sempre che non ne derivi pregiudizio al puntuale svolgimento della loro principale funzione regolatrice.

Problematiche che assumono vieppiù rilievo, considerati i gravosi oneri posti a carico dei Consorzi, avuto riguardo non solo agli obblighi di riversare al bilancio dello Stato le economie realizzate in attuazione delle norme di contenimento della spesa, sui quali ci si è soffermati nel paragrafo dedicato ai vincoli di finanza pubblica, ma anche all'obbligo di corrispondere il contributo annuale al Registro italiano dighe – R.I.D, di cui all'art. 6 della L. 166/2002.

dazione Cariplo, e cioè il progetto "verso un contratto di fiume" ed il progetto "Pascià".

[37] Il Consorzio del Ticino avrebbe partecipato alla spesa del Two Le con €.20.000,00, di cui il 60% sarebbe stato rimborsato dalla fondazione Cariplo ed il 40% sarebbe rimasto a carico del Consorzio.

7. Il Consorzio dell'Adda.

7.1 L'attività

Premesso che l'andamento siccitoso delle stagioni irrigue 2004, 2005 e 2006, particolarmente grave in questi ultimi due anni a causa della perdurante mancanza di precipitazioni, ha accentuato la conflittualità fra i vari usi (idroelettrico ed irriguo) e fra i vari utenti (a monte, a livello lacuale ed a valle), si osserva che, al fine di mitigare gli effetti della diminuita disponibilità di risorse idriche da destinare al comparto irriguo a fronte di una disponibilità nei serbatoi idroelettrici di monte, sono stati emanati dalla Regione Lombardia, avuto riguardo alle stagioni irrigue 2005 e 2006, provvedimenti (nn°11321 del 19.07.2005 e 7815 del 06.07.2006[38]), con i quali si è imposto ai gestori dei serbatoi alpini il rilascio di quantità di acqua; i suddetti provvedimenti sono stati, peraltro, impugnati, anche nei confronti del Consorzio, dai gestori degli impianti idroelettrici interessati innanzi al Tribunale Superiore delle Acque Pubbliche con ricorsi che sono stati accolti, con annullamento dei provvedimenti impugnati, dal giudice delle acque, con sentenze n°102/06 e n°130/07, avverso le quali sarebbe stato, peraltro, proposto dalla Regione ricorso per cassazione con intervento ad adiuvandum del Consorzio.

Con riferimento, poi, alla stagione irrigua 2007, è stata emanata l'ordinanza del Presidente del Consiglio dei Ministri n°3598 del 15.06.2007 (pubblicata nella G.U. n° 145 del 25.06.2007) recante "disposizioni urgenti di protezione civile dirette a fronteggiare lo stato di emergenza in atto nei territori delle regioni dell'Italia centro-settentrionale, interessati dalla crisi idrica che sta determinando una situazione di grave pregiudizio agli interessi nazionali", parimenti impugnata, in uno agli atti conseguenti, dai gestori degli impianti idroelettrici.

La costituzione e difesa nelle suddette controversie ha comportato spese legali di rilevante ammontare, considerate le dimensioni del Consorzio.

Occorre, inoltre, evidenziare lo sforzo del Consorzio di rinnovare e, comunque, di mantenere in efficienza gli impianti.

Nel corso degli esercizi considerati, il Consorzio ha, infatti, provveduto alla sostituzione della paratoia n°2, a lavori di ammodernamento ed implementazione della rete idrometrica con la sostituzione delle preesistenti stazioni manuali con telestazioni elettroniche, all'implementazione del sito internet,

Il Consorzio è stato, inoltre, impegnato, come supporto tecnico per il progetto di navigabilità del fiume Adda in capo al parco Adda Nord con finanziamento della re-

[38] pubblicati, rispettivamente, sul Bollettino Ufficiale della Regione Lombardia 3° suppl straord. al n°30 del 29.07.2005 e 2° suppl. straord. al n°28 dell'11.07.2006 .

gione Lombardia[39]

Nel 2006 è stata sottoscritta la convenzione per gli obblighi ittiogenici con le province di Lecco e di Como per un importo di €.33.100,00 annuali; "all'interno della somma della convenzione", la Provincia di Lecco avrebbe "pagato" (nel senso che sarebbe stata portata a scomputo dell'importo alla stessa dovuto), la somma spesa per lo studio di fattibilità per il "passaggio artificiale per fauna ittica presso la Diga di Olginate" (c.d scala di risalita dei pesci), commissionato dal Consorzio all'Università di Pavia.

Più di recente, è stato deliberato il conferimento di un incarico per lo sviluppo del relativo progetto definitivo nel quadro del progetto dei lavori di sistemazione della conca di navigazione per la navigabilità del fiume Adda.

7.2 I rendiconti generali.

Innanzi di procedere all'esame delle relative risultanze, è appena il caso di premettere che con riferimento ai rendiconti generali relativi agli esercizi in esame[40], il Ministero dell'Economia e delle Finanze ed il Ministero dell'Ambiente e della Tutela del Territorio hanno comunicato di non aver osservazioni da formulare[41].

7.3 Le risultanze della gestione finanziaria.

I rendiconti generali, evidenziano i seguenti risultati della gestione di competenza.

Consorzio dell'Adda	**2003**	**2004**	**2005**	**2006**	**2007**
entrate correnti	619.224	712.691	674.255	706.497	738.158
entrate c/ capitale	200.583	224.720	396	696	0
partite di giro	97.661	86.517	348.422	308.629	107.461
totale entrate	917.468	1.023.928	1.023.073	1.015.822	845.619
spese correnti	565.973	612.307	609.064	689.919	634.727
spese in c/ capitale	225.206	360.878	125.335	137.835	46.339
partite di giro	97.661	86.517	348.421	308.629	107.461
totale uscite	888.840	1.059.702	1.082.821	1.136.383	788.527
avanzo/disavanzo	**28.628**	**-35.774**	**-59.748**	**-120.561**	**57.092**

*Al fine di agevolare i confronti, si riportano anche i dati relativi al 2003.

Le entrate correnti hanno avuto l'andamento risultante dalla tabella, che evi-

[39] Cfr. nota integrativa e relazione sulla gestione 2004 del Consorzio dell'Adda.

[40] approvati, rispettivamente, con delibere del Consiglio di Amministrazione del 27.04.2005, del 28.04.2006, del 18.04.2007, e del 28.04.2008.

[41] Il Ministero dell'Economia e delle Finanze – R.G.S. – I.G.F. ha, peraltro, segnalato, con nota del 15.07.2005, relativa al consuntivo 2004, la necessità che per il futuro l'Ente provveda alla compilazione della nota integrativa come previsto dall'art. 48, ottavo comma, del D.P.R. 97/2003, e con nota del 06.06.2007, relativa al consuntivo 2006, la necessità che l'Ente provveda in futuro a redigere il bilancio in unità di euro.

denzia un aumento nel 2004, una diminuzione nel 2005 ed un costante aumento negli anni successivi.

L' aumento del 2004 è conseguente alla registrazione nel novero delle "entrate correnti" e, precisamente, fra le "entrate eventuali" di un rimborso di €.69.363,55 per canoni non dovuti di acque nuove, erogato dall'Agenzia delle Entrate.

Le entrate contributive[42], che costituiscono la principale entrata del Consorzio, hanno avuto nel corso degli anni, salvo che nel 2005 – nel quale sono rimaste invariate nella stessa misura dell'anno precedente - un costante aumento[43]:

Consorzio dell'Adda	**2003**	**2004**	**2005**	**2006**	**2007**
entrate contributive	566.382	595.997	595.997	651.505	682.601

L'autonomia contributiva, cioè il rapporto fra le entrate contributive ed il totale delle entrate correnti, ridottasi negli anni 2004 e 2005, è tornata negli ultimi due esercizi a valori superiori al 90%.

Consorzio dell'Adda	**2003**	**2004**	**2005**	**2006**	**2007**
autonomia contributiva	0,91	0,84	0,88	0,92	0,92

L'ammontare delle entrate in conto capitale sembrerebbe notevolmente variato nel corso degli anni.

Sennonché, come leggesi nella "nota integrativa e relazione sulla gestione" relativa al consuntivo 2004, nel novero delle entrate accertate rientrano "gli incassi di investimento della liquidità, pari ad €.210.000,00"[44]. Nei successivi esercizi 2005 e 2006, analoghi incassi, per l'importo rispettivo di €.260.000,00 e di €.200.000,00, risultano iscritti fra le partite di giro, che hanno conseguentemente ricevuto un sensibile aumento[45].

Come dato atto nella nota integrativa e relazione sulla gestione 2007, nel suddetto esercizio la liquidità è rimasta sul c/c bancario, senza, pertanto, dar luogo a movimentazioni finanziarie, e ciò spiega la notevole contrazione dell'ammontare delle entrate accertate e delle spese impegnate nell'esercizio stesso.

Ai risultati della gestione di competenza degli esercizi considerati, ha ovviamente concorso l'andamento della spesa corrente.

---

[42] Le entrate contributive sono da distinguere in ordinarie e straordinarie, quest'ultime costituite, secondo quanto è dato evincere dalla relazione al consuntivo 2004, dalla "quota quinquennale" di un nuovo utente.
[43] I contributi sono stati aumentati in ragione del 9,8%, nel 2006, ed in ragione del 5,0%, nel 2007.
[44] Analogamente, nel conto consuntivo 2003, figuravano entrate per alienazione di beni patrimoniali e riscossioni di crediti, derivanti da incassi degli investimenti della liquidità del Consorzio, per €.200.000,00.
[45] L'iscrizione delle suddette operazioni così come, del pari, delle speculari operazioni di investimento, fra le partite di giro non appare, peraltro, corretta, a termini dell'art. 12, settimo comma, D.P.R. 97/2003.

Consorzio dell'Adda	**2003**	**2004**	**2005**	**2006**	**2007**
spese funzionamento	400.418	412.735	425.559	514.030	471.105
interventi diversi	132.269	165.155	148.358	140.022	127.118
trattamenti quiescenza	33.285	34.417	35.147	35.867	36.504
spese correnti	**565.973**	**612.307**	**609.064**	**689.919**	**634.727**

Come evidenziato nella tabella, a fronte di un trend costante - che ha avuto una forte impennata nel 2006 - nel senso dell'incremento delle spese di funzionamento, nel 2007 si è avuta una riduzione delle spese stesse.

Significativo è, in proposito, l'andamento dell'indice di rigidità della spesa corrente, costituito dal rapporto fra la somma della spesa per gli organi, degli oneri per il personale e delle spese generali di funzionamento e l'ammontare delle entrate ricorrenti.

Consorzio dell'Adda	**2003**	**2004**	**2005**	**2006**	**2007**
indice rigidità spesa	0,65	0,58	0,63	0,73	0,64

Il rapporto fra le entrate correnti e le spese correnti evidenzia una situazione di costante eccedenza delle entrate correnti rispetto alle spese correnti

Consorzio dell'Adda	**2003**	**2004**	**2005**	**2006**	**2007**
entrate correnti (A)	619.224	712.691	674.255	706.497	738.158
spese correnti (B)	565.973	612.307	609.064	689.919	634.727
avanzo di parte corrente (A-B)	53.251	100.384	65.191	16.578	103.431
equilibrio di parte corrente (A/B)	1,09	1,16	1,11	1,02	1,16

Per quanto riguarda le spese in conto capitale, l'andamento è evidenziato nel prospetto che segue

Consorzio dell'Adda	**2003**	**2004**	**2005**	**2006**	**2007**
acquisto beni durevoli	0	125.000	41.500	89.000	10.000
immobilizz. tecniche	7.206	12.106	66.245	20.788	25.143
partecip. val. mobiliari	200.000	210.000	0	0	0
crediti ed anticip.		0	0	0	0
indennità anzianità	18.000	12.872	17.590	28.047	11.196
Investimenti	225.206	359.978	125.335	137.835	46.339
oneri comuni	0	900	0	0	0
spese in c/ capitale	**225.206**	**360.878**	**125.335**	**137.835**	**46.339**

Occorre tener presente che – simmetricamente a quanto già evidenziato per le analoghe entrate – nell'importo relativo all'esercizio 2004 sono comprese uscite, per €.210.000, relative all'impiego della liquidità dell'ente.[46]

[46] Negli esercizi 2005 e 2006, le uscite per l'impiego della liquidità dell'ente sono registrate fra le partite di giro, mentre nel 2007 non vi è stato impiego della liquidità che è rimasta nel c/c bancario.

In disparte, l'impiego della liquidità e il premio polizza assicurativa T.F.R.[47], le spese in conto capitale, negli esercizi in considerazione, sono consistite essenzialmente in spese di ricostruzione, ripristino, trasformazione di immobili, in spese per l'acquisto di impianti attrezzature e macchinari ed in spese per l'acquisto di mobili e macchine d'ufficio.

Come evidenziato dal seguente prospetto, le spese in conto capitale sostenute dall'Ente negli esercizi 2005, 2006 e 2007, non sono state finanziate, se non in misura trascurabile, dalle omologhe entrate.

Consorzio dell'Adda	**2003**	**2004**	**2005**	**2006**	**2007**
spese in c/capitale (A)	225.206	360.878	125.335	137.835	46.339
entrate in c/capitale (B)	200.583	224.720	396	696	0
A - B	24.623	136.158	124.939	137.139	46.339
B/A	0,89	0,62	0,00	0,01	0,00

Con riferimento al 2004, occorre considerare che le spese e le entrate in conto capitale relative al suddetto esercizio (così come quelle relative al precedente esercizio 2003, estraneo al presente referto) comprendono gli investimenti della liquidità dell'ente e le relative riscossioni.

In proposito, si osserva che il deficit delle partite in c/ capitale è coperto, nel 2007, con il capiente surplus di parte corrente, tant'è che l'esercizio si è concluso con un avanzo di competenza.

Di converso, negli esercizi 2004, 2005 e 2006, l'avanzo di parte corrente non è stato sufficiente a coprire il deficit delle partite in c/ capitale, per cui le risultanze gestionali evidenziano un disavanzo di competenza.

Sia per le entrate correnti che per le spese correnti il Consorzio ha manifestato una discreta capacità previsionale.

L'indice di scostamento fra previsioni (definitive) ed accertamenti è infatti, minimo per le entrate correnti, ciò che, peraltro, ben si spiega considerata l'incidenza assolutamente preponderante delle entrate contributive sul totale delle entrate correnti.

Consorzio dell'Adda	**2003**	**2004**	**2005**	**2006**	**2007**
entrate correnti previste (A)	626.378	719.998	682.583	713.511	746.107
entrate correnti accertate (B)	619.224	712.691	674.255	706.497	738.158
differenza (C = A - B)	7.154	7.307	8.328	7.014	7.949
scostamento % C/A	1,14%	1,01%	1,22%	0,98%	1,07%

Per quanto attiene, invece, alle spese correnti, l'indice di scostamento è ben più elevato.

[47] nonché, avuto riguardo al 2004, la spesa per restituzione deposito cauzionale,

Consorzio dell'Adda	**2003**	**2004**	**2005**	**2006**	**2007**
spese correnti previste (A)	649.618	681.683	668.235	717.603	737.377
spese correnti impegnate (B)	565.973	612.307	609.064	689.919	634.727
differenza (C = A - B)	83.645	69.376	59.171	27.684	102.650
scostamento % C/A	12,88%	10,18%	8,85%	3,86%	13,92%

La gestione di cassa evidenzia il seguente andamento.

Consorzio dell'Adda	**2003**	**2004**	**2005**	**2006**	**2007**
AVANZO DI CASSA AL 1° GENNAIO (A)	324.102	409.536	536.730	471.079	417.036
RISCOSSIONI					
in conto competenza	913.587	994.796	984.650	989.696	817.928
in conto residui	77.237	3.859	29.337	7.678	25.873
totale riscossioni (B)	990.824	998.655	1.013.987	997.374	843.801
PAGAMENTI					
in conto competenza	811.629	812.248	892.381	917.921	677.403
in conto residui	93.761	59.213	187.256	133.496	141.951
totale pagamenti (C)	905.390	871.461	1.079.638	1.051.417	819.354
SALDO (D = B - C)	85.434	127.194	-65.651	-54.043	24.447
AVANZO DI CASSA A FINE ESERCIZIO (A + D)	**409.536**	**536.730**	**471.079**	**417.036**	**441.482**

Ai fini della valutazione delle predette risultanze soccorrono gli indici di bilancio, indicatori di efficienza gestionale, ed in particolare gli indicatori della velocità di riscossione delle entrate e di gestione della spesa, che, rispettivamente, evidenziano quanta parte delle somme dovute in favore all'ente siano state oggetto di riscossione ovvero quanta parte delle somme dovute dall'ente siano state pagate.

La velocità di riscossione delle entrate[48] presenta, negli anni considerati, valori prossimi all'unità, indicativi di una pressoché totale riscossione dei crediti.

Consorzio dell'Adda	**2003**	**2004**	**2005**	**2006**	**2007**
velocità riscossione entrate	1,00	0,97	0,96	0,96	0,95

E', peraltro, da evidenziare il trend nel senso di una lenta diminuzione del valore dell'indicatore predetto.

[48] La velocità di riscossione delle entrate è stata calcolata secondo la seguente formula:
totale riscossioni (c/ competenza + c/ residui)
accertamenti di competenza + residui attivi all'01.01 (+/- maggiori e minori accertamenti).

Di converso, ben diversa, e per la precisione, notevolmente inferiore, è la velocità di gestione della spesa[49].

Consorzio dell'Adda	2003	2004	2005	2006	2007
velocità gestione della spesa	0,90	0,76	0,79	0,77	0,77

La tabella evidenzia che, negli esercizi oggetto del presente referto, da un quinto ad un quarto delle somme dovute in conto residui ed in conto competenza in ogni esercizio non sono state pagate entro il termine dell'esercizio stesso.

Occorre peraltro osservare che il suddetto indice avendo riguardo alla totalità delle spese, è destinato inevitabilmente a risentire della maggior lunghezza dei tempi di esecuzione delle prestazioni contrattuali assunte a fronte di spese in conto capitale.

Sicché, presumibilmente più conferente ai fini della valutazione dell'efficienza gestionale, è la velocità di gestione della spesa corrente, che indica quanta parte degli importi dovuti a fronte di impegni per spese correnti nel singolo esercizio siano stati pagati entro il termine dell'esercizio stesso e che, come risulta dal prospetto che segue, è ben superiore all'indice di velocità di gestione della spesa.

Consorzio dell'Adda	2003	2004	2005	2006	2007
pagamenti in conto competenza per spese correnti(A)	506.762	500.778	536.027	590.572	561.048
impegni per spese correnti (B)	565.973	612.307	609.064	689.919	634.727
velocità gestione della spesa corrente (A/B)	0,90	0,82	0,88	0,86	0,88

Le considerazioni innanzi esposte in ordine alla gestione di cassa ed alla velocità di gestione delle entrate e delle spese, introducono all'esame della gestione dei residui.

I consuntivi all'esame evidenziano il seguente andamento nei residui

Consorzio dell'Adda	2003	2004	2005	2006	2007
RESIDUI ATTIVI					
di esercizi precedenti	0	0	0	20.000	20.000
dell'esercizio	3.881	29.132	38.422	26.126	27.691
TOTALE RESIDUI ATTIVI	3.881	29.132	38.422	46.126	47.691
RESIDUI PASSIVI					
di esercizi precedenti	22.115	34.804	95.001	96.794	135.039
dell'esercizio	77.211	247.454	190.439	218.462	111.124
TOTALE RESIDUI PASSIVI	99.326	282.258	285.440	315.256	246.163

In proposito, occorre preliminarmente osservare che (solo) dal consuntivo rela-

[49] La velocità di gestione della spesa è stata calcolata secondo la seguente formula:

$$\frac{\text{totale pagamenti (c/ competenza + c/ residui)}}{\text{impegni totali di competenza + residui passivi all'01.01 (- minori accertamenti)}}$$

tivo al 2005, il rendiconto generale è corredato, come previsto dall'art. 40, quinto comma, D.P.R. 97/2003, dalla situazione dei residui attivi e passivi con l'indicazione dell'esercizio di provenienza.

I residui attivi hanno avuto il seguente incremento/decremento, in termini assoluti e di rapporto

Consorzio dell'Adda	**2003**	**2004**	**2005**	**2006**	**2007**
residui attivi finali - residui attivi iniziali	-69.835	25.251	9.290	7.704	1.565
residui attivi finali / residui attivi iniziali	0,05	7,51	1,32	1,20	1,03

Dal canto loro, i residui passivi hanno avuto, in termini assoluti e relativi, il seguente incremento/decremento:

Consorzio dell'Adda	**2003**	**2004**	**2005**	**2006**	**2007**
residui passivi finali - residui passivi iniziali	-63.616	182.932	3.182	29.816	-69.093
residui passivi finali / residui passivi iniziali	0,61	2,84	1,01	1,10	0,78

Utili elementi conoscitivi in ordine alla formazione dei residui sono forniti dagli indici relativi all'incidenza dei residui attivi[50] e dei residui passivi[51], che indicano quanta parte degli accertamenti e degli impegni di competenza degli esercizi in considerazione non siano stati, rispettivamente, riscossi e pagati entro il termine dell'esercizio.

Consorzio dell'Adda	**2003**	**2004**	**2005**	**2006**	**2007**
incidenza dei residui attivi dell'esercizio	0,42%	2,85%	3,76%	2,57%	3,27%
incidenza dei residui passivi dell'esercizio	8,69%	23,35%	17,59%	19,22%	14,09%

Come è dato evincere dall'andamento dei suddetti indici, l'incidenza dei residui attivi appare estremamente contenuta, ciò che peraltro ben si spiega considerata la preponderante incidenza dell'entrate contributive sul totale delle entrate[52].

Ben maggiore appare, di converso, la consistenza dei residui passivi sia in termini assoluti che in termini di incidenza percentuale.

Nelle relazioni sulla gestione leggesi che i residui passivi sono dovuti essen-

---

[50] L'incidenza dei residui attivi dell'esercizio è stata calcolata secondo la seguente formula:
= totale residui attivi % .
totale accertamenti di competenza

[51] L'incidenza dei residui passivi dell'esercizio è stata calcolata secondo la seguente formula:
= totale residui passivi % .
totale impegni di competenza

[52] Nelle relazioni sulla gestione relative agli esercizi 2005, 2006 e 2007, leggesi che i residui attivi sono dovuti ad una rata di utente pagata nell'anno successivo. Occorre, peraltro, osservare che, a tutto il 2007, è rimasto fra i residui l'importo di €.20.000 di cui al contributo della Protezione civile, inizialmente iscritto per €.30.771 fra le entrate di competenza del 2005 e riaccertato, nel 2006, in €.20.000 con una diminuzione di €.10.771.

zialmente "ai lavori non ancora eseguiti e forniture in corso", a "pagamenti avvocati" (relazioni esercizi 2004, 2005, 2006, 2007), a oneri del personale (2004, 2007 e 2005, ove si evidenzia altresì che "ci sono rinnovi contrattuali in attesa da oltre 4 anni), ad oneri per gli amministratori (2005), a imposte e tributi non ancora pagati (2006, 2007 e 2005, ove si precisa altresì "compresi quelli indicati dalla legge di risanamento della finanza pubblica").

In proposito, si osserva che la più alta incidenza dei residui passivi negli esercizi 2004 e 2006 ben si spiega considerato che sono gli esercizi in cui vi sono stati maggiori spese per lavori, la cui durata, di norma, supera l'anno solare.

Il trend costantemente crescente, in termini assoluti, della consistenza dei residui passivi provenienti da precedenti esercizi rispetto all'andamento oscillante dei residui di nuova formazione evidenzia il sempre maggior concorso dei primi nella determinazione dell'ammontare dei residui passivi.

Occorre, peraltro, osservare che, dall'elenco dei residui passivi allegato al rendiconto consuntivo 2007, si rileva come su un totale di residui provenienti da esercizi precedenti per complessivi €.135.039, ben €.132.798, il cui impegno risale, almeno in parte al 2004, è relativo a lavori di ricostruzione, ripristino e trasformazione di immobili, ciò che, considerato che trattasi di somme a lento smaltimento, siccome relative a lavori la cui durata si protrae nel tempo, induce a ritenere in un certo qual modo fisiologico il fenomeno.

7.4 La situazione amministrativa.

La situazione amministrativa, elaborata sulla base delle risultanze della gestione di cassa e della gestione dei residui, evidenzia un avanzo di amministrazione, peraltro notevolmente ridottosi nel triennio 2004-2006 ed in parte ricostituitosi nel 2007.

Consorzio dell'Adda	**2003**	**2004**	**2005**	**2006**	**2007**
AVANZO DI CASSA DI FINE ESERCIZIO	409.536	536.730	471.079	417.036	441.483
TOTALE RESIDUI ATTIVI	3.881	29.132	38.422	46.126	47.691
TOTALE RESIDUI PASSIVI	99.326	282.258	285.440	315.256	246.163
AVANZO DI AMMINISTRAZIONE	**314.091**	**283.604**	**224.061**	**147.906**	**243.011**

In proposito, occorre osservare che l'avanzo di amministrazione al 31.12.2004 ed al 31.12.2005 risulta correttamente vincolato, per l'importo di €.10.418,25, pari all'importo accantonato ai sensi del D.M. 29.11.2002, quindi versato, nel 2006, in a-

dempimento dell'obbligo di cui all'art. 1, 48° comma, L. 23.12.2005 n°266 (legge finanziaria 2006).

L'avanzo di amministrazione al 31.12.2006 risulta vincolato per l'importo di €.53.910,00 per "fondo speciale per organi collegiali (2004 - 2005 - 2006)" mentre l'avanzo di amministrazione al 31.12.2007 risulta vincolato per l'importo di €.102.023,00, di cui €.71.880,00 per "fondo speciale per organi collegiali (2004 - 2005 - 2006 - 2007)" ed €.30.143,00 per "oneri per rinnovi contrattuali del personale anni precedenti".

In disparte l'accantonamento da ultimo considerato, effettuato in conformità all'espressa previsione normativa di cui all'art.18, secondo comma, D.P.R. 97/2003, si osserva che il "fondo speciale per organi collegiali (2004 - 2005 - 2006 - 2007)", è stato istituito nelle more delle determinazioni delle competenti Amministrazioni statali in ordine alla richiesta formulata dal Consorzio di adeguamento delle indennità e delle medaglie di presenza dei propri organi, intervenute, in senso negativo, solo nel settembre 2008,

Il suddetto accantonamento è presumibilmente destinato a cessare considerato che, a seguito del diniego dell'invocato adeguamento, ne è venuto meno il fondamento.

7.5 Il conto economico e lo stato patrimoniale.

E' appena il caso di premettere che i conti economici evidenziano le seguenti risultanze:

Consorzio dell'Adda	**2003**	**2004**	**2005**	**2006**	**2007**
valore della produzione(A)	619.224	712.691	674.255	706.497	738.158
costi della produzione (B)	630.506	661.853	666.271	745.026	679.881
DIFFERENZA (A-B)	-11.282	50.838	7.984	-38.529	58.277
proventi ed oneri finanziari (C)	3.269	382	5.915	-2.837	742.285
rettifiche di valore attività finanziarie (D)	53.156	0	0	0	0
partite straordinarie (E)	25.277	5.683	601	47.173	38.013
risultato prima delle imposte	70.420	56.902	14.500	5.807	838.574
imposte dell'esercizio	0	0	0	0	0
avanzo economico di esercizio	**70.420**	**56.902**	**14.500**	**5.807**	**838.574**

Il conto economico appare, peraltro, redatto senza una puntuale riclassificazione delle entrate e delle uscite quali risultanti dal rendiconto finanziario.

La disamina delle singole macroclassi (delle quali, ad eccezione delle macroclassi di cui alle lettere D ed E, di seguito si riportano le risultanze negli esercizi consi-

derati), evidenzia, infatti:

quanto al valore della produzione di cui alla lett. A):

A) valore della produzione	**2003**	**2004**	**2005**	**2006**	**2007**
proventi e corrispettivi per la produzione di beni e servizi	566.382	595.997	595.997	651.505	682.601
variazione rimanenze prodotti finiti etc.	0	0	0	0	0
variazione lavori in corso su ordinazione	0	0	0	0	0
incrementi di immobilizz.ni lavori interni	0	0	0	0	0
altri ricavi e proventi	52.842	116.694	78.258	54.992	55.557
totale (A)	**619.224**	**712.691**	**674.255**	**706.497**	**738.158**

che fra "altri ricavi e proventi" sono confluiti anche i proventi di natura finanziaria (interessi attivi di cui al cap. n°9/E del rendiconto finanziario gestionale) nonostante che la nota in calce al modello del conto economico (allegato 11 al D.P.R. 97/2003), imponga di depurare le entrate correnti dai proventi finanziari, da iscrivere alla lett. C), e dai proventi straordinari di natura finanziaria, da iscrivere alla lett. D);

quanto ai costi della produzione di cui alla lett. B)

B) costi della produzione	**2003**	**2004**	**2005**	**2006**	**2007**
per materie prime etc.	0	0	0	0	0
per servizi	118.036	89.273	102.674	123.526	102.765
per godimento beni di terzi	0	0	0	0	0
per il personale :	453.767	488.853	488.980	559.475	506.158
a) per salari e stipendi	*325.569*	*323.462*	*322.885*	*390.468*	*368.340*
b) oneri sociali	*0*	*0*	*0*	*0*	*0*
c) trattamento fine rapporto	*26.330*	*9.320*	*17.590*	*28.047*	*11.196*
d) trattamento quiescenza e simili	*33.285*	*34.417*	*35.147*	*35.867*	*36.504*
e) altri costi	*68.583*	*121.655*	*113.358*	*105.094*	*90.118*
ammortamenti e svalutazioni:	38.203	40.226	39.617	27.059	33.959
a)ammortamento immobilizz.ni immateriali	*30.720*	*30.720*	*30.720*	*8.271*	*8.271*
b)ammortamento immobilizz.ni materiali	*7.483*	*7.550*	*4.431*	*2.474*	*24.201*
c)altre svalutazioni delle immobilizz.ni	*0*	*1.956*	*4.466*	*16.314*	*1.487*
d) svalutazione dei crediti dell'attivo circol.	*0*	*0*	*0*	*0*	*0*
variazione rimanenze materie prime etc.	0	0	0	0	0
accantonamento per rischi	0	0	0	0	0
accantonamento ai fondi per oneri	0	0	0	0	0
oneri diversi di gestione	20.500	43.500	35.000	34.929	37.000
totale costi della produzione (B)	**630.506**	**661.853**	**666.271**	**745.026**	**679.881**

a) che, in tutti gli esercizi considerati, la voce "costi della produzioni per materie prime, sussidiarie, consumo e merci" è pari a zero, mentre le pertinenti uscite sono impropriamente confluite in altri voci e, precisamente, nei costi "per servizi", che comprende, oltre alle spese per gli organi, anche "le spese per l'acquisto di beni di consumo e di servizi" di cui al rendiconto finanziario gestionale;

b) che, fra le spese per il personale, ed in particolare fra gli "altri costi", sono confluite le spese per "prestazioni istituzionali" (relative, per lo più, alla manutenzione ed esercizio della regolazione, agli incarichi professionali, agli obblighi ittiogenici), i "trasferimenti passivi", gli "oneri finanziari" [che, come prescritto dalla nota in calce a modello di conto economico (allegato 11 al D.P.R. 97/2003), avrebbero dovuto trovare collocazione fra gli "oneri finanziari" di cui alla lett. C o fra gli "oneri straordinari di natura finanziaria" di cui alla lett. D] e le "altre uscite";

c) che gli ammortamenti e le svalutazioni evidenziano gli errori che saranno illustrati *infra* in occasione dell'esame dello stato patrimoniale;

- quanto ai proventi e agli oneri finanziari di cui alla lett. C),

c) proventi ed oneri finanziari	**2003**	**2004**	**2005**	**2006**	**2007**
proventi da partecipazioni	0	0	0	0	0
altri proventi finanziari:	3.269	3.930	5.915	3.320	742.285
a)di crediti iscritti nelle immobilizz.ni (rivalutaz. TFR c/o INA)	*2.342*	*0*	*5.765*	*3.320*	*4.499*
b)di titoli iscritti nelle immobilizz.ni che non costituiscono partecipazioni	*0*	*3.930*	*37*	*0*	*737.786*
c)di titoli iscritti nell'attivo circolante non partecipazioni (aumento c/c postale)	*927*	*0*	*113*	*0*	*0*
interessi ed altri oneri finanziari:	0	-421	0	- 6.156	0
a) decremento su c/c postale	*0*	*-421*	*0*	*-618*	*0*
b) rettifiche depositi cauzionali	*0*	*0*	*0*	*-5.538*	*0*
utili e perdite su cambi (rettifica rivalutazione TFR c/o INA)	0	-3.126	0	0	0
totale proventi ed oneri finanziari	**3.269**	**382**	**5.915**	**-2.837**	**742.285**

a) che, negli esercizi 2004, 2005 e 2006 risultano inseriti in detta "macroclasse", incrementi e decrementi del deposito cauzionale (c/o le Poste) e del c/c postale che non costituiscono, ex sé, proventi ed oneri finanziari[53];

b) che, nel 2006, risulta iscritta una "rettifica depositi cauzionali", che è conseguente non solo al decremento del deposito cauzionale presso Poste Italia-

[53] gli incrementi ed i decrementi di cui al testo costituirebbero, rispettivamente, proventi ed oneri finanziari solo nell'ipotesi conseguissero alla maturazione di interessi; sennonché è evidente che in tal caso, a conto economico, avrebbe dovuto essere registrato il provento e l'onere come tale e non l'effetto incrementativo o decrementativo derivatone sull'ammontare del deposito cauzionale o del conto corrente.

ne, con riferimento al quale si rinvia alle considerazioni innanzi esposte alla precedente lett. a), ma anche alla "ripresa" nella contabilità patrimoniale - ove sono stati riportati, per la prima volta, solo nel 2006 - di depositi cauzionali ricevuti dal Consorzio in precedenti esercizi (e precisamente nel 2002 e nel 2004), per l'affitto di un terreno e di una casa, a fronte della quale il Consorzio ha dovuto evidenziare una componente negativa di reddito che, peraltro, avrebbe trovato più esatta collocazione fra i proventi straordinari, trattandosi di fattispecie assimilabile ad una "sopravvenienza passiva"[54].

c) che, nel 2007, a fronte dello storno dal passivo dello stato patrimoniale del "contributo Regione Lombardia su opere di regolazione", è stato iscritto, fra gli "altri proventi finanziari", l'importo di €. 737.786, pari all'ammontare complessivo del suddetto contributo, riscosso in precedenti esercizi (e da ultimo, per €.13.423 nel 2004), nonostante che, vertendosi in ipotesi di contributo in conto impianti, lo stesso avrebbe dovuto essere iscritto al passivo dello stato patrimoniale quale ricavo differito (risconto passivo) ed imputato sistematicamente al conto economico per la quota di competenza dell'esercizio, ovvero portato direttamente in deduzione del valore degli impianti realizzati con il contributo regionale (che, pertanto, avrebbero dovuto essere iscritti all'attivo dello stato patrimoniale al netto del contributo, con conseguente determinazione delle relative quote di ammortamento su detto valore netto[55]). Comunque, a fronte dello storno del suddetto contributo dello stato patrimoniale, il relativo importo non avrebbe dovuto essere iscritto, a conto economico, fra i proventi finanziari, ma, tutt'al più, fra i proventi straordinari.

---

[54] Trattandosi di posta priva di rilevanza reddituale (lo sarebbero, invece, gli interessi eventualmente maturati sui depositi cauzionali non i depositi stessi) è evidente come nell'esercizio di competenza (e cioè nell'esercizio in cui i depositi cauzionali sono stati incassati) avrebbe dovuto essere riportato, a stato patrimoniale, solo il debito relativo alla loro restituzione (trattandosi di posta avente quale contropartita un corrispondente incremento della liquidità).Non essendosi evidentemente provveduto in tal senso, a tempo debito, il Consorzio, in contropartita ed a compensazione della relativa appostazione, per la prima volta, al passivo dello stato patrimoniale relativo al 2006, nell'ambito della macroclasse "fondi per rischi ed oneri", ha dovuto evidenziare una componente negativa di reddito che, peraltro, avrebbe trovato più esatta collocazione fra i proventi straordinari.

[55] Depone in tal senso il rilievo che l'allegato 14 al D.P.R. 97/2003 recante i criteri di iscrizione e di valutazione degli elementi patrimoniali attivi e passivi", sub punto 7, prevede che "per i contributi in conto capitale iscritti nella classe B del passivo si applichino i criteri previsti dal principio contabile n°20 dello IASC (principio contabile che trovasi, da ultimo, allegato al Regolamento (CE) n°1126/2008 della Commissione del 03 novembre 2008 pubblicato sulla G.U.C.E. 29.11.2008), che prevede che i contributi pubblici in conto capitale debbano essere presentati nello stato patrimoniale iscrivendo il contributo o come ricavo differito, che deve essere imputato come provento con un criterio sistematico e razionale durante la vita utile del bene, o come posta rettificativa del valore contabile del bene, e cioè detraendo il contributo nella determinazione del valore contabile del bene, che viene conseguentemente rilevato come provento durante la vita utile del bene ammortizzabile tramite la riduzione del costo dell'ammortamento.
E' bensì vero che lo schema di stato patrimoniale allegato sub n°13 prevede, nel novero delle passività, sub lett. B), i contributi in conto capitale distinti in "contributi a destinazione vincolata", in "contributi indistinti per la gestione" ed in "contributi in natura"; sennonché deve ritenersi che, il contestuale richiamo, nell'allegato 14, ai suddetti principi contabili internazionali imponga, una volta che sia stato realizzato il bene alla cui realizzazione i contributi siano destinati, di procedere nel senso indicato dagli stessi principi.

E' evidente che i suddetti errori sono suscettibili di pregiudicare l'idoneità dei suddetti documenti contabili a fornire una rappresentazione chiara e precisa del risultato economico degli esercizi considerati che, alla stregua delle relative risultanze, si sono costantemente chiusi con un avanzo economico.

Passando all'esame degli stati patrimoniali, è appena il caso di premettere che le suddette situazioni patrimoniali evidenziano i seguenti elementi dell'attivo e del passivo:

ATTIVO	**2003**	**2004**	**2005**	**2006**	**2007**
crediti verso lo Stato o enti pubblici per la partecipazione al patrimonio iniziale (A)					
B) immobilizzazioni					
I – immobilizzazioni immateriali	*2.080.404*	*2.214.968*	*2.256.468*	*2.345.468*	*2.355.468*
II – immobilizzazioni materiali	*552.738*	*553.324*	*615.103*	*619.576*	*643.233*
III – immobilizzazioni finanziarie	*111.785*	*125.460*	*148.853*	*175.982*	*191.676*
TOTALE (B)	2.744.927	2.893.752	3.020.424	3.141.026	3.190.377
C) attivo circolante					
I - rimanenze					
II - residui attivi	*3.881*	*29.132*	*38.422*	*46.126*	*47.691*
III - attività finanziarie non costituenti immobilizzazioni					
IV - disponibilità liquide	*410.463*	*537.235*	*471.697*	*417.036*	*441.482*
TOTALE (C)	414.344	566.367	510.119	463.162	489.173
D) ratei e risconti					
TOTALE ATTIVO	**3.159.271**	**3.460.119**	**3.530.544**	**3.604.188**	**3.679.551**

PASSIVO					
A) PATRIMONIO NETTO					
avanzi economici portati a nuovo	*872.108*	*942.529*	*999.431*	*1.013.932*	*1.019.739*
avanzo economico d'esercizio	*70.420*	*56.902*	*14.500*	*5.807*	*838.574*
Totale patrimonio netto (A)	942.529	999.431	1.013.931	1.019.739	1.858.313
B) CONTRIBUTI IN CONTO CAPITALE					
contributi a destinazione vincolata contributi Regione Lombardia su opere di regolazione	*724.362*	*737.786*	*737.786*	*737.786*	
Totale contributi in c/capitale (B)	724.362	737.786	737.786	737.786	
C)FONDI RISCHI ED ONERI					
depositi cauzionali fitti				1.600	1.600
per ripristino investimenti:					
a)fondo ammortamento sede ufficio	*79.254*	*87.525*	*95.796*	*104.067*	*112.338*
b)fondo ammortamento diga regolazione	*1.079.913*	*1.102.362*	*1.124.811*	*1.122.440*	*1.122.440*
c)fondo ammortamento beni mobili	*124.852*	*132.403*	*136.834*	*139.308*	*163.509*
Totale fondi rischi ed oneri futuri (C)	1.284.019	1.322.290	1.357.441	1.367.415	1.399.887
D) T.F.R. LAV. SUBORD. indennità anzianità dip. parastato	109.035	118.355	135.945	163.992	175.188
E) RESIDUI PASSIVI					
obbligazioni	*20.869*	*22.528*	*23.000*	*26.427*	*21.318*
debiti verso fornitori	*49.022*	*208.804*	*227.667*	*259.883*	*187.142*
debiti tributari	*6.657*	*40.705*	*16.284*		*25.607*
debiti diversi	*22.778*	*10.220*	*18.490*	*28.947*	*12.096*
Totale debiti (E)	99.326	282.257	285.441	315.257	246.163
F) RATEI E RISCONTI					
TOTALE PASSIVO E NETTO	**3.159.271**	**3.460.119**	**3.530.544**	**3.604.188**	**3.679.551**

In dettaglio, nell'ambito delle immobilizzazioni:

- le "immobilizzazioni immateriali", tali qualificate nei suddetti consuntivi, sono costitute:

immobilizzazioni immateriali	**2003**	**2004**	**2005**	**2006**	**2007**
concessioni licenze marchi e diritti simili: valore storico Diga di regolazione reversibile allo Stato	1.122.440	1.122.440	1.122.440	1.122.440	1.122.440
immobilizzazioni in corso ed acconti		125.000	59.700	132.798	142.798
manutenzioni straordinarie e migliorie	957.964	967.528	1.074.328	1.090.230	1.090.230
Totale	**2.080.404**	**2.214.968**	**2.256.468**	**2.345.468**	**2.355.468**

- le "immobilizzazioni materiali" sono costituite:

immobilizzazioni materiali	**2003**	**2004**	**2005**	**2006**	**2007**
terreni e fabbricati	413.564	413.564	413.564	413.564	413.564
impianti e macchinari			6.618	27.566	78.447
attrezzature industriali e commerciali	122.647	122.527	120.082	124.713	118.446
automezzi e motomezzi	16.527	16.527	16.527	16.527	16.527
immobilizzazioni in corso e acconti		706	58.312	37.206	16.249
totale	**552.738**	**553.324**	**615.103**	**619.576**	**643.233**

- le "immobilizzazioni finanziarie" sono costituite:

immobilizzazioni finanziarie	**2003**	**2004**	**2005**	**2006**	**2007**
crediti verso altri (depositi cauzionali c/o Poste	2.750	6.680	6.717	2.479	2.479
crediti finanziari diversi					
a) TRF spettante al 31.12.2006 c/o INA	82.705	109.035	118.355	135.945	163.992
b) rivalutazione INA su TFR	3.552	425	6.191	9.511	14.009
c) quota anno in corso di pagamento	22.778	9.320	17.590	28.047	11.196
totale	**111.785**	**125.460**	**148.853**	**175.982**	**191.676**

Premesso quanto innanzi si osserva:

a) che il valore storico della Diga di regolazione figura fra le immobilizzazioni immateriali, iscritta fra le "concessione, licenze, marchi e diritti simili", così come parimenti iscritte fra le "immobilizzazioni immateriali" figurano le "manutenzioni straordinarie e migliorie sul beni di terzi", e cioè, in pratica, sulle stesse opere di regolazione, le relative "immobilizzazioni in corso" ed i relativi "acconti"; sennonché, si deve ritenere che le suddette attività andassero più propriamente iscritte fra le immobilizzazioni materiali;

b) che, i fondi di ammortamento sono riportati al passivo, sub lett. B ("fondi per rischi ed oneri"), nonostante che, a termini dell'art. 2424 bis, terzo comma, cod.civ., "gli accantonamenti per rischi ed oneri sono destinati soltanto a coprire perdite e debiti di natura determinata, di esistenza certa o probabile, dei quali tuttavia alla chiusura dell'esercizio sono indeterminati o l'ammontare o la data della sopravvenienza", per cui i fondi di ammortamento non avrebbero dovuti essere inclusi in detta macroclasse, ma, quali poste rettificative di elementi dell'attivo, avrebbero dovuto essere iscritti e, comunque, computati a diretta deduzione del valore dei cespiti ai quali si riferiscono, come previsto dall'art. 42, quinto comma, D.P.R. 93/2007, con indubbio beneficio per la chiarezza del bilancio; è ragionevole presumere che ove il Consorzio dell'Adda si fosse attenuto a detti principi nella redazione

dello stato patrimoniale, ben difficilmente sarebbe incorso, con il consuntivo del 2005, nell'errore di dedurre quote di ammortamento della Diga di regolazione senza contenere l'ammontare del relativo fondo entro il valore d'iscrizione del bene ammortizzato, ciò che ha comportato l'esigenza, nel successivo esercizio 2006, di ricondurre il fondo di ammortamento entro il predetto limite, con una riduzione di €.2.370,93, a fronte della quale è stata iscritto, al conto economico, fra "i proventi ed oneri straordinari", un "provento" per "adeguamento quota in diminuzione f.do amm.to beni imm.".

D'altro canto, non risultano detratte quote di ammortamento con riferimento alle spese capitalizzate per "manutenzioni straordinarie e migliore su beni di terzi";

c) che, sia con riferimento alle (impropriamente considerate) "immobilizzazioni immateriali" sia con riferimento alle "immobilizzazioni materiali" non può non suscitare perplessità la circostanza che, come emerge da una più dettagliata disamina delle relative variazioni, siano stati meccanicamente registrate sotto la voce "immobilizzazioni in corso ed acconti" i residui derivanti da spese di investimento, trasponendo, pertanto, nello stato patrimoniale criteri ispirati ad una logica prettamente finanziaria.

E' noto infatti che le voci "immobilizzazioni in corso e acconti", contemplate all'attivo dello schema dello stato patrimoniale di cui all'art. 2424 cod.civ., fra le immobilizzazioni materiali (sub lett. B, II n°5) e le immobilizzazioni immateriali (sub lett. B, I, n°6), sono destinate a comprendere i costi interni (che trovano contropartita nella voce A4 del conto economico) o esterni sostenuti, rispettivamente, per l'acquisizione delle immobilizzazioni materiali non ancora in esercizio ovvero delle immobilizzazioni immateriali, per le quali non sia stata ancora acquisita la piena titolarità del diritto (nel caso di brevetti, marchi, ecc.) o riguardanti progetti non ancora completati (nel caso di costi di ricerca e sviluppo), nonché, avuto riguardo ad entrambe le suddette voci, i versamenti a fornitori per anticipi riguardanti l'acquisizione di immobilizzazioni materiali o immateriali. Sicché, evidentemente, la logica prettamente finanziaria, nel senso di identificare le immobilizzazioni in corso e gli acconti con i residui per spese di investimento, che ha ispirato la redazione dello stato patrimoniale in parte qua, evidentemente disattende i principi contabili vigenti in subiecta materia;

d) che, per quanto riguardo il contributo della Regione Lombardia su opere di regolazione, evidenziato negli esercizi sino al 2006 compreso e stornato nel 2007, si rinvia a quanto già esposto, in proposito, avuto riguardo al conto economico relativo al 2007, che, in connessione ed in contropartita con il suddetto storno,

ha evidenziato "proventi finanziari" di pari importo, che hanno conseguentemente concorso alla determinazione dell'avanzo economico di esercizio, quindi, confluito, a stato patrimoniale, nel patrimonio netto;

e) che al passivo, fra i "residui passivi" compaiono, in tutti gli stati patrimoniali de quibus debiti per "obbligazioni" che peraltro, non sembrano corrispondere a debiti incorporati in titoli di massa emessi a fronte di prestiti, secondo il paradigma di cui all'art. 2411 cod.civ., ma – come è dato evincere dal confronto fra l'importo della debitoria per presunte obbligazioni e l'importo dei residui riportato nel rendiconto finanziario gestionale – all'importo dei residui relativi ai compensi degli organi e del personale dipendente, che avrebbe dovuto trovare più appropriata collocazione fra i debiti diversi.

Al termine della presente disamina, occorre evidenziare come le risultanze degli stati patrimoniali evidenzino, comunque, la solidità patrimoniale del Consorzio, come palesato all'evidenza dal margine di struttura e dal quoziente primario di struttura, pari, rispettivamente, alla differenza ed al rapporto fra i mezzi propri, e cioè il patrimonio netto[56], e l'attivo fisso (e cioè le immobilizzazioni materiali, immateriali e finanziarie), calcolato depurando il relativo importo sia delle quote di ammortamento sia del contributo in conto capitale a destinazione vincolata.

Consorzio dell'Adda	**2003**	**2004**	**2005**	**2006**	**2007**
mezzi propri (A)	942.529	999.431	1.013.931	1.019.739	1.120.527
attivo fisso (B)	736.545	833.677	925.197	1.037.425	1.054.304
margine di struttura A-B	205.984	165.754	88.734	-17.686	66.223
quoziente (primario) di struttura (A/B)	1,28	1,20	1,10	0,98	1,06

Il margine ed il quoziente predetto evidenziano come il Consorzio abbia provveduto all'acquisizione delle immobilizzazioni con mezzi integralmente (o, quasi integralmente) propri.

La solidità finanziaria del Consorzio, avuto in particolare riguardo alla disponibilità di mezzi liquidi sufficienti a soddisfare prontamente le proprie obbligazioni, è evidenziata dal margine di tesoreria e dal quoziente di tesoreria, pari, rispettivamente alla differenza ed al rapporto fra le disponibilità liquide (pari alla somma della liquidità differita e della liquidità immediata) e l'ammontare delle passività correnti.

[56] Considerato che l'avanzo economico di esercizio 2007, che ha incrementato il patrimonio netto al 31.12.2007, comprende €.737.786 di proventi finanziari contemplati a conto economico in contropartita dell'eliminazione a stato patrimoniale della posta, di pari importo, per contributi in c/ capitale a destinazione vincolata, nel determinare il margine di struttura si è depurato il patrimonio netto del suddetto importo, portato a decurtazione dell'ammontare delle immobilizzazioni.

Consorzio dell'Adda	**2003**	**2004**	**2005**	**2006**	**2007**
totale liquidità (A)	414.344	566.367	510.119	463.162	489.173
passività correnti (B)	99.326	282.257	285.441	315.257	246.163
margine di tesoreria (A-B)	315.018	284.110	224.678	147.905	243.010
quoziente di tesoreria (A/B)	4,17	2,01	1,79	1,47	1,99

8. Il Consorzio dell'Oglio.

8.1 L'attività.

In ordine alle attività che, a latere dell'attività di regolazione, hanno impegnato il Consorzio dell'Oglio, oltre alle attività innanzi menzionate, che hanno parimenti interessato tutti gli altri consorzi (Centro di competenza della protezione civile, convenzione con l'Autorità di Bacino), meritano di essere segnalate la partecipazione del Consorzio dell'Oglio al protocollo d'intesa relativo al progetto "coordinarsi per agire insieme sulle acque del lago del Sebino", finanziato, per la maggior parte, dalla Fondazione CARIPLO e dalle Province di Brescia e Bergamo e gestito dalla Comunità Montana del Monte Bronzone, finalizzato alla realizzazione di strumenti per attività propedeutiche ritenute necessarie nella prospettiva di un accordo quadro per lo sviluppo territoriale, nella forma del "contratto di lago", nonché la realizzazione del progetto "Agrioglio", parzialmente finanziato con il contributo della Regione Lombardia, per la definizione del fabbisogno idrico del comprensorio irriguo del Consorzio, propedeutico alla relazione agronomica necessaria per il completamento delle pratiche di rinnovo delle concessioni di antico uso.

8.2 I rendiconti generali.

Innanzi di procedere all'esame delle relative risultanze, è appena il caso di premettere che il rendiconto relativo al 2004, già deliberato dal consiglio di amministrazione in data 07.04.2005 ed approvato dall'assemblea degli utenti del 28.04.2005, che evidenziava un disavanzo economico di €.9.666,08 ed un patrimonio netto di €.31.198,08, è stato emendato e riapprovato, a seguito dei rilievi formulati, con nota del 15.07.2005, dal Ministero dell'Economia e delle Finanze, con delibera dell'assemblea degli utenti del 28.10.2005.

Era infatti accaduto che, nel conto economico, era stato erroneamente inserito, fra gli oneri straordinari, l'importo di €.12.800, nonostante che si trattasse, con ogni evidenza, non di oneri straordinari ma di spese in c/ capitale (che avevano incrementato le immobilizzazioni) e che, per effetto del suddetto errore, il risultato economico dell' esercizio era stato determinato in - €.9.666,08 concorrendo (non, come avrebbe dovuto, vertendosi in ipotesi di disavanzo economico, con il segno negativo) ma con il segno positivo, alla determinazione, in €.31.198,08, del patrimonio netto sulla base, peraltro, di un "fondo di dotazione" (e cioè di avanzi economici portati a nuovo) corrispondente non all'ammontare del netto patrimoniale al termine dell'esercizio prece-

dente (e cioè €.27.279,61) ma ad un importo diverso (€.21.532,00).

A seguito delle conseguenti correzioni,[57] il risultato economico (avanzo) è stato rideterminato in €.3.918,47 (pari alla differenza fra il valore ed i costi della produzione, pari ad €.3.216,91, sommata al totale delle partite straordinarie, determinato in €.701,56), mentre è rimasto immutato, in €.31.198,08, l'ammontare del patrimonio netto (siccome pari ad €.27.279,61 + 3.918,47).

Con riferimento al suddetto rendiconto consuntivo 2004, così come riformulato e riapprovato, il Ministero dell'Economia e delle Finanze ed il Ministero dell'Ambiente e della Tutela del Territorio, con note, rispettivamente, dell'08.05.2006 e del 02.08.2006,[58] hanno comunicato di non avere osservazioni da formulare.

Del pari, il Ministero dell'Economia e delle Finanze ed il Ministero dell'Ambiente e della Tutela del Territorio hanno comunicato di non aver osservazioni da formulare, per quanto attiene ai consuntivi relativi agli esercizi 2005, 2006 e 2007[59].

Occorre, peraltro, osservare che, al contrario dei consuntivi relativi agli esercizi 2004 e 2005, che sono corredati, a termini dell'art. 48, undicesimo comma, D.P.R. 97/2003 da note integrative e relazioni sulla gestione, recanti sia informazioni integrative ed esplicative del conto economico, dello stato patrimoniale e della situazione amministrativa (ma non del conto del bilancio), sia informazioni relative all'andamento della gestione, con particolare riguardo all'attività di regolazione ed alle altre attività istituzionali svolte, i rendiconti relativi agli esercizi successivi sono corredati da un documento che, sebbene abbia conservato la denominazione di "nota integrativa e relazione sulla gestione", si esaurisce in una mera illustrazione delle principali poste dei suddetti documenti consuntivi essendo, di converso, totalmente privo di informazioni sull'andamento della gestione e sull'attività svolta; gli stessi rendiconti, al contrario dei precedenti, non sono, inoltre, corredati dalla situazione dei residui, come prescritto dall'art. 40, ultimo comma, D.P.R. 97/2003.

Avuto riguardo al "bilancio consuntivo 2007", occorre evidenziare che lo stesso,

---

[57] Il Consorzio, con la suddetta delibera dell'assemblea degli utenti del 28.10.2005, non ha ritenuto, di converso, di apportare correzioni al consuntivo per quanto attiene alla "invarianza dei Fondi per ripristino investimenti e del Fondo trattamento di fine rapporto", parimenti oggetto di rilievo.

[58] Con la prima delle summenzionate note, il Ministero dell'Economia e delle Finanze ha, tuttavia, segnalato l'esigenza che "l'Ente provveda in futuro a conformarsi ai principi contabili per quanto concerne le immobilizzazioni materiali con particolare riferimento alla contabilizzazione degli ammortamenti".

[59] Il Ministero dell'Economia e delle Finanze - R.G.S. - I.G.F. ha, peraltro, segnalato, con nota del 07.06.2006, relativa al consuntivo 2005, la necessità che per il futuro l'Ente provveda "ad illustrare nella nota integrativa oltre le voci dello stato patrimoniale e del conto economico anche quelle del conto del bilancio come previsto dall'art. 44, comma 2 del D.P.R. 97/2003" evidenziando, inoltre, che "la quota T.F.R. deve essere allocata nella specifica voce *trattamento di fine rapporto* del conto economico e non nella voce *accantonamenti ai fondi ed oneri*" e, con nota del 02.11.2007, relativa al consuntivo 2006, l'esigenza che il Consorzio provveda in futuro "a non assumere alcun impegno a carico del pertinente capitolo di bilancio (capitolo 49) delle uscite correnti per la quota di trattamento di fine rapporto maturata nel corso dell'esercizio, dal momento che le relative risorse devono essere evidenziate nello specifico fondo vincolato della situazione amministrativa ed il relativo onere imputato al conto economico ed alla corrispondente voce dello stato patrimoniale" ed "a redigere il bilancio in unità di euro, senza cifre decimali, come previsto dall'art. 2423 c.c.".

composto da rendiconto finanziario gestionale, stato patrimoniale, conto economico e nota integrativa in forma abbreviata, deliberato dal Consiglio di Amministrazione in data 07.05.2008 è stato approvato, in pari data (e, pertanto, non in data 28.04.2008, come riportato nella relativa copertina), dall'assemblea degli utenti, che ha dato mandato al Presidente ed al Direttore di sottoporre il consuntivo approvato (con facoltà di apportarvi le modifiche di carattere esclusivamente formale che fossero state eventualmente richieste), per il parere di legge, al Collegio dei revisori dei conti che ha, quindi, esaminato e positivamente valutato il documento contabile nella riunione del 15.05.2008.

Tale *modus procedendi* è in palese contrasto con il chiaro disposto di cui all'art. 47 D.P.R. 97/2003 che, prevedendo che l'organo di controllo interno debba "proporre l'approvazione o meno del rendiconto generale da parte degli organi a ciò deputati sulla base degli specifici ordinamenti dei singoli enti" (secondo comma, ultimo alinea), evidentemente esclude che la relazione del collegio dei revisori possa seguire, come è avvenuto nella specie, anziché precedere, la sottoposizione del rendiconto generale all'organo competente alla relativa approvazione (e cioè, avuto riguardo al Consorzio dell'Oglio, l'assemblea degli utenti)[60].

8.3 Le risultanze della gestione finanziaria.

I rendiconti generali, evidenziano i seguenti risultati della gestione di competenza

Consorzio dell'Oglio	**2003**	**2004**	**2005**	**2006**	**2007**
entrate correnti	431.940	457.466	481.346	507.915	535.478
entrate in c/ capitale	468	468	488	450	468
partite di giro	79.928	74.800	74.892	283.362	417.278
totale entrate	**512.336**	**532.734**	**556.727**	**791.726**	**953.224**
spese correnti	423.398	454.249	483.104	492.281	488.624
uscite in c/ capitale	4.773	12.800	5.587	37.220	33.353
partite di giro	79.928	74.800	74.892	283.362	417.278
totale uscite	**508.099**	**541.849**	**563.583**	**812.863**	**939.255**
avanzo/disavanzo	**4.237**	**-9.115**	**-6.856**	**-21.137**	**13.969**

*Si riportano anche i risultati del 2003 per agevolare i confronti.

Le entrate correnti hanno avuto un andamento di costante crescita conseguente al costante aumento delle entrate contributive che costituiscono la principale entrata del Consorzio.

Consorzio dell'Oglio	**2003**	**2004**	**2005**	**2006**	**2007**
entrate contributive	405.000	432.635	454.500	481.770	505.858

[60] Analoga "inversione" si è verificata con riferimento al bilancio di previsione del 2006, approvato dall'assemblea degli utenti nella riunione del 28.10.2005, prima che lo stesso fosse sottoposto all'esame dell'organo di controllo interno, ed al rendiconto consuntivo 2006 che, deliberato dal Consiglio di Amministrazione in data 04.05.2007 ed approvato, in pari data, dall'assemblea degli utenti, solo successivamente, e precisamente in data 01.06.2007, è stato esaminato dal Collegio dei Revisori dei conti.

Come è dato evincere dall'indice di autonomia contributiva, cioè dal rapporto fra le entrate contributive ed il totale delle entrate correnti, costantemente prossimo all'unità, le altre entrate correnti assumono un rilievo assolutamente marginale.

Consorzio dell'Oglio	**2003**	**2004**	**2005**	**2006**	**2007**
entrate contributive / entrate correnti	0,94	0,95	0,94	0,95	0,94

Parimenti assolutamente marginali sono le entrate in conto capitale.

Ai risultati della gestione di competenza degli esercizi considerati, ha ovviamente concorso l'andamento della spesa corrente.

Consorzio dell'Oglio	**2003**	**2004**	**2005**	**2006**	**2007**
spese funzionamento	359.291	348.747	349.444	372.531	313.891
interventi diversi	60.702	102.011	122.100	104.150	110.234
Trattamenti di quiescenza	3.405	3.490	11.560	15.600	64.499
spese correnti	**423.398**	**454.249**	**483.104**	**492.281**	**488.624**

Come evidenziato nella tabella, ad una contrazione, nel 2004, delle spese di funzionamento, rispetto al precedente esercizio 2003, ha fatto seguito un loro costante incremento nei successivi esercizi 2005 e 2006, ed una notevole riduzione nel 2007.

L'andamento dell'indice di rigidità della spesa corrente, costituito dal rapporto fra la somma della spesa per gli organi, degli oneri per il personale e delle spese generali di funzionamento e l'ammontare delle entrate ricorrenti, evidenzia una tendenza, peraltro non lineare, nel senso di una sua progressiva riduzione.

Consorzio dell'Oglio	**2003**	**2004**	**2005**	**2006**	**2007**
indice di rigidità della spesa	0,84	0,77	0,75	0,76	0,71

Il rapporto fra le entrate correnti e le spese correnti evidenzia, salvo che nel 2005, una situazione di eccedenza delle prime rispetto alle seconde.

Consorzio dell'Oglio	**2003**	**2004**	**2005**	**2006**	**2007**
entrate correnti (A)	431.940	457.466	481.346	507.915	535.478
spese correnti (B)	423.398	454.249	483.104	492.281	488.624
avanzo/disavanzo di parte corrente (A - B)	8.542	3.217	-1.758	15.634	46.854
equilibrio di parte corrente (A/B)	1,02	1,01	1,00	1,03	1,10

Per quanto riguarda le spese in conto capitale, il relativo andamento è evidenziato nel prospetto che segue:

Consorzio dell'Oglio	**2003**	**2004**	**2005**	**2006**	**2007**
immobilizz. tecniche	*4.773*	*12.800*	*5.587*	*13.220*	*18.178*
indennità anzianità	*0*	*0*	*0*	*0*	*15.175*
Investimenti	4.773	12.800	5.587	13.220	33.353
oneri comuni	0	0	0	24.000	0
spese in c/ capitale	**4.773**	**12.800**	**5.587**	**37.220**	**33.353**

in tutti gli esercizi considerati, le spese in conto capitale sostenute dall'Ente sono state solo in minima parte finanziate con le omologhe entrate.

Consorzio dell'Oglio	**2003**	**2004**	**2005**	**2006**	**2007**
spese in c/capitale(A)	4.773	12.800	5.587	37.220	33.353
entrate in c/capitale (B)	468	468	488	450	468
A - B	4.305	12.332	5.099	36.770	32.885
B / A	0,10	0,04	0,09	0,01	0,01

Il deficit delle partite in c/capitale è coperto, nel 2007, dal capiente avanzo di parte corrente, tant'è che l'esercizio si è concluso con un avanzo di competenza.

Negli esercizi 2004 e 2006, l'avanzo di parte corrente non è stato sufficiente a coprire il deficit delle partite in c/capitale, tant'è che le risultanze gestionali evidenziano un disavanzo di competenza.

Nell'esercizio 2005, poi, il deficit delle partite in c/capitale si è sommato al disavanzo di parte di parte corrente.

Occorre, inoltre, evidenziare il notevole rilievo assunto, nel corso degli ultimi due esercizi, dalle partite di giro, in ragione della loro incidenza sullo ammontare complessivo delle entrate e delle uscite.

Il relativo ammontare, pressoché stazionario negli esercizi 2004 e 2005, si è quasi quadruplicato nel 2006 e quasi sestuplicato nel 2007.

Ai fini della comprensione del fenomeno, appare opportuno esaminare in dettaglio la consistenza delle entrate accertate e delle spese impegnate, a detto titolo, avuto riguardo ai singoli capitoli.

Consorzio dell'Oglio	**2004**	**2005**	**2006**	**2007**
ritenute erariali	54.280	52.408	65.851	84.253
ritenute previdenziali ed assistenziali	19.143	18.929	22.731	16.255
rimborso somme pagate per conto terzi / somme pagate per conto terzi	602	2.285	93.510	165.500
opere in concessione dello Stato, regioni, enti pubblici	0	0	0	50.000
contributo dipartimento Protezione civile - Roma / somme pagate per centri di competenza	0	0	100.000	100.000
fondo piccola cassa	775	1.270	1.270	1.270
Totale partite di giro	**74.800**	**74.892**	**283.362**	**417.278**

A fronte di capitoli per partire di giro genericamente formulati (quali sono, in particolare, il capitolo di entrata per "rimborso somme pagate per conto terzi" ed il correlativo capitolo di spesa per "somme pagate per conto di terzi", ovvero i capitoli di entrata e di spesa per "opere in concessione dello Stato, regioni ed enti pubblici"), di così rilevante incidenza sull'ammontare complessivo delle entrate e delle spese, sarebbe necessario, al fine di assicurare significatività, chiarezza e comprensibilità al conto del bilancio, che i dati dallo stesso desumibili siano adeguatamente integrati da informazioni complementari.

Sennonché, come innanzi evidenziato, nonostante i rilievi formulati, in proposito, dal Ministero dell'Economia e delle Finanze, le note integrative che corredano i rendiconti generali del Consorzio dell'Oglio relativi agli esercizi considerati, non recano alcuna illustrazione delle voci del conto del bilancio, per cui non è possibile farvi ricorso per integrare i sintetici dati desumibili dal rendiconto finanziario gestionale.

Sia per le entrate correnti che per le spese correnti il Consorzio ha manifestato una discreta capacità previsionale.

L'indice di scostamento fra previsioni (definitive) ed accertamenti è infatti, minimo per le entrate correnti, ciò che, peraltro, ben si spiega considerata l'incidenza delle entrate contributive sulle entrate correnti.

Consorzio dell'Oglio	**2003**	**2004**	**2005**	**2006**	**2007**
entrate correnti previste (A)	442.314	458.938	487.320	514.590	536.678
entrate correnti accertate (B)	431.940	457.466	481.346	507.915	535.478
differenza (C = A - B)	10.374	1.472	5.974	6.675	1.200
scostamento % C/A	2,35%	0,32%	1,23%	1,30%	0,22%

Per quanto attiene, invece, alle spese correnti, l'indice di scostamento è ben più elevato.

Consorzio dell'Oglio	**2003**	**2004**	**2005**	**2006**	**2007**
spese correnti previste (A)	456.726	480.248	511.219	509.974	521.535
spese correnti impegnate (B)	423.398	454.249	483.104	492.281	488.624
Differenza (C = A - B)	33.328	25.999	28.115	17.693	32.911
scostamento % C/A	7,30%	5,41%	5,50%	3,47%	6,31%

Occorre, inoltre, evidenziare come, dall'esame dei rendiconti finanziari gestionali relativi agli esercizi considerati, risultino assunti impegni ed effettuati pagamenti in eccedenza rispetto alle previsioni di competenza e cassa dei pertinenti capitoli[61], in violazione del carattere autorizzativo del bilancio di previsione annuale, espressamente sancito dal D.P.R. 97/2003 (cfr. art. 10, quinto comma, e 33, primo comma).

Passando all'esame della gestione di cassa, si osserva come la stessa evidenzia il seguente andamento.

Consorzio dell'Oglio	**2003**	**2004**	**2005**	**2006**	**2007**
AVANZO DI CASSA AL 1° GENNAIO (A)	52.290	31.284	41.581	113.506	105.654
RISCOSSIONI					
in conto competenza		514.220	538.251	663.270	719.884
in conto residui		2.017	51.645	18.475	28.007
totale riscossioni (B)	616.237	516.237	589.897	681.745	747.891
PAGAMENTI					
in conto competenza		480.137	475.604	575.930	594.505
in conto residui		25.803	42.368	113.667	164.475
totale pagamenti (C)	637.243	505.940	517.972	689.598	758.980
SALDO (D = B - C)	-21.006	10.297	71.925	-7.853	-11.089
AVANZO DI CASSA A FINE ESERCIZIO (A + D)	**31.284**	**41.581**	**113.506**	**105.654**	**94.565**

Ai fini della valutazione delle predette risultanze soccorrono gli indici di bilancio, indicatori di efficienza gestionale, ed in particolare gli indicatori della velocità di riscossione delle entrate e di gestione della spesa, che, rispettivamente, evidenziano quanta parte delle somme dovute in favore all'ente siano state oggetto di riscossione ovvero quanta parte delle somme dovute dall'ente siano state pagate.

In proposito, si osserva come la velocità di riscossione delle entrate[62] presenti, negli ultimi due esercizi, valori in rapida diminuzione.

---

[61] Risultano, infatti, assunti impegni per importi superiori alle previsioni definitive di competenza, nel 2005, sui capitoli nn°2, 36, 39, 93 e 95, nel 2006 sui capitoli nn°7, 11, 17, 36, 89 e 95 e, nel 2007, sui capitoli 36 e 89, ed effettuati pagamenti per importi superiori alle previsioni di cassa, nel 2004, sui capitoli nn°7, 8 e 41, nel 2005, sui capitoli nn°58, 59 e 95, nel 2006, sui capitoli nn°7, 11, 39, 81, 93 e 95 e, nel 2007, sui capitoli nn°1, 6, 7 e 71.

[62] La velocità di riscossione delle entrate è stata calcolata secondo la seguente formula:

$$\frac{\text{totale riscossioni (c/ competenza + c/ residui)}}{\text{accertamenti di competenza + residui attivi all'01.01 (+/- maggiori e minori accertamenti)}}$$

Consorzio dell'Oglio	2003	2004	2005	2006	2007
velocità riscossione entrate	0,89	0,85	0,91	0,80	0,67

In lenta ma costante diminuzione è la velocità di gestione della spesa[63].

Consorzio dell'Oglio	2003	2004	2005	2006	2007
velocità gestione della spesa	0,90	0,83	0,78	0,73	0,64

Le tabelle evidenziano che nell'ultimo esercizio circa un terzo delle somme spettanti al Consorzio ed oltre un terzo delle somme dallo stesso dovute, in conto residui ed in conto competenza, non sono state, rispettivamente, riscosse e pagate entro il termine dell'esercizio stesso.

Analoga tendenza, indicativa di una diminuzione dell'efficienza gestionale del Consorzio, è manifestata dalla velocità di gestione della spesa corrente, che indica quanta parte degli importi dovuti a fronte di impegni per spese correnti nel singolo esercizio siano stati pagati entro il termine dell'esercizio stesso.

Consorzio dell'Oglio	2003	2004	2005	2006	2007
pagamenti in conto competenza per spese correnti (A)	402.619	403.805	406.050	420.567	365.559
impegni per spese correnti (B)	423.398	454.249	483.104	492.281	488.624
velocità gestione spesa corrente (A/B)	0,95	0,89	0,84	0,85	0,75

Le considerazioni innanzi esposte in ordine alla gestione di cassa ed alla velocità di gestione delle entrate e delle spese, introducono all'esame della gestione dei residui.

I consuntivi relativi agli esercizi in esame, evidenziano il seguente andamento dei residui:

Consorzio dell'Oglio	2003	2004	2005	2006	2007
RESIDUI ATTIVI					
di esercizi precedenti	73.702	73.405	39.425	39.425	139.876
dell'esercizio	1.833	18.513	18.475	128.456	233.340
TOTALE RESIDUI ATTIVI	75.536	91.918	57.901	167.882	373.216
RESIDUI PASSIVI					
di esercizi precedenti	46.727	42.772	57.573	18.704	90.680
dell'esercizio	22.286	61.712	87.979	236.932	344.750
TOTALE RESIDUI PASSIVI	69.013	104.484	145.552	255.636	435.430

In proposito, si è innanzi evidenziato che ai consuntivi relativi al 2006 ed al 2007, al contrario dei precedenti, non risulta allegata la situazione dei residui attivi e

[63] La velocità di gestione della spesa è stata calcolata secondo la seguente formula:

$$\frac{\text{totale pagamenti (c/ competenza + c/ residui)}}{\text{impegni totali di competenza + residui passivi all'01.01 (- minori accertamenti)}}$$

passivi con l'indicazione dell'esercizio di provenienza, così come prescritto dall'art. 40, quinto comma, D.P.R. 97/2003 né la "nota illustrativa del collegio dei revisori dei conti sulle ragioni della persistenza dei residui di maggiori anzianità e consistenza, nonché sulla fondatezza degli stessi", che a termini della cit. disposizione normativa, avrebbe dovuto corredarla.

Occorre, inoltre, evidenziare che "la situazione amministrativa" al 31.12.2007, allegata al consuntivo 2007, indica un ammontare dei residui passivi (€.370.931) diverso da quello (€.435.430) di cui al rendiconto finanziario gestionale cui occorre aver riguardo.

I residui attivi hanno avuto il seguente incremento/decremento, in termini assoluti e di rapporto

Consorzio dell'Oglio	**2003**	**2004**	**2005**	**2006**	**2007**
residui attivi finali - residui iniziali	-102.556	16.382	-34.017	109.981	205.334
residui attivi finali / residui iniziali	0,42	1,22	0,63	2,90	2,22

Dal canto loro, i residui passivi hanno avuto, in termini assoluti e relativi, il seguente incremento/decremento:

Consorzio dell'Oglio	**2003**	**2004**	**2005**	**2006**	**2007**
residui passivi finali - residui iniziali	-129.216	35.471	41.068	110.084	179.794
residui passivi finali / residui iniziali	0,35	1,51	1,39	1,76	1,70

Ai fini della valutazione in ordine alla formazione dei residui soccorrono gli indici relativi all'incidenza dei residui attivi[64] e dei residui passivi[65], che indicano quanta parte degli accertamenti e degli impegni di competenza degli esercizi in considerazione non siano stati, rispettivamente, riscossi e pagati entro il termine dell'esercizio.

Consorzio dell'Oglio	**2003**	**2004**	**2005**	**2006**	**2007**
incidenza dei residui attivi dell'esercizio	0,36%	3,48%	3,32%	16,22%	24,84%
incidenza dei residui passivi dell'esercizio	4,39%	11,39%	15,61%	29,15%	36,70%

Come è dato evincere dall'andamento dei suddetti indici, l'incidenza dei residui attivi dell'esercizio, già estremamente contenuta, ha avuto negli ultimi due esercizi un rapido e notevole aumento, mentre in costante aumento è l'incidenza dei residui passivi.

---

[64] L'incidenza dei residui attivi dell'esercizio è stata calcolata secondo la seguente formula:
= totale residui attivi dell'esercizio % .
totale accertamenti di competenza

[65] L'incidenza dei residui passivi dell'esercizio è stata calcolata secondo la seguente formula:
= totale residui passivi dell'esercizio % .
totale impegni di competenza

8.4 La situazione amministrativa.

La situazione amministrativa evidenzia un avanzo di amministrazione, peraltro notevolmente ridottosi nel triennio 2004-2006 ed in parte ricostituitosi nel 2007.

Consorzio dell'Oglio	**2003**	**2004**	**2005**	**2006**	**2007**
AVANZO DI CASSA FINE ESERCIZIO	31.284	41.581	113.506	105.654	94.565
TOTALE RESIDUI ATTIVI	75.536	91.918	57.901	167.882	373.216
TOTALE RESIDUI PASSIVI	69.013	104.484	145.552	255.636	435.430
AVANZO DI AMMINISTRAZIONE	**37.807**	**29.015**	**25.855**	**17.900**	**32.351**

Occorre evidenziare che l'avanzo di amministrazione riportato nella "situazione amministrativa al 31.12.2007" allegata al consuntivo 2007, è pari ad €.96.850 e non ad €.32.351 in quanto nella suddetta situazione amministrativa i residui passivi sono stati indicati in €.370.931 anziché in €.435.430, come invece riportato nel rendiconto finanziario gestionale, con una differenza di €.64.499, pari all'ammontare del residuo passivo per "accantonamento al trattamento di fine rapporto" (cap. n°49), evidentemente detratto, ai (soli) fini della determinazione dell'avanzo di amministrazione, dall'ammontare dei residui passivi e contestualmente confluito nella parte vincolata dell'avanzo di amministrazione, indicata, appunto, nella suddetta "situazione amministrativa" in €.64.499.

In proposito, in disparte il rilievo che l'eliminazione del residuo passivo avrebbe dovuto essere operata già in sede di rendiconto finanziario gestionale, si osserva che l'art. 19 D.P.R. 97/2003, con riferimento agli "accantonamenti al fondo rischi ed oneri, per spese future e per ripristino investimenti", prevede sì che a fine esercizio le relative somme confluiscano nella parte vincolata del risultato di amministrazione, ma stabilisce altresì che i relativi accantonamenti presentino previsioni di sola competenza, che su tali stanziamenti non possano essere emessi mandati e che l'utilizzo delle relative disponibilità sia effettuato con il procedimento di variazione al bilancio di previsione con contestuale riduzione del "correlativo e contrapposto fondo", mentre per contro, nella specie, il capitolo relativo all'accantonamento al T.F.R. (n°49), reca previsioni non di sola competenza ma anche di cassa a fronte delle quale risultano effettuati pagamenti.

8.5 Il conto economico e lo stato patrimoniale.

I conti economici evidenziano le seguenti risultanze:

Consorzio dell'Oglio	**2003**	**2004**	**2005**	**2006**	**2007**
A) VALORE DELLA PRODUZIONE					
proventi e corrispettivi per la produzione di beni e servizi	*405.418*	*433.483*	*454.500*	*481.770*	*509.318*
altri ricavi e proventi	*26.521*	*23.983*	*26.846*	*26.145*	*26.160*
totale (A)	431.940	457.466	481.346	507.915	535.478
B)COSTI DELLA PRODUZIONE					
per materie prime etc.	*43.656*	*43.671*	*36.696*	*38.443*	*43.735*
per servizi	*55.766*	*79.144*	*58.304*	*62.877*	*79.628*
per il personale	*297.811*	*303.527*	*308.815*	*347.225*	*333.825*
ammortamenti e svalutazioni:	*12.900*	*0*	*3.045*	*26.919*	*26.624*
accantonamento ai fondi per oneri	*0*	*0*	*8.000*		*0*
oneri diversi di gestione	*26.165*	*27.906*	*71.288*	*43.735*	*46.611*
totale (B)	436.298	454.249	486.149	519.200	530.423
DIFFERENZA (A-B)	-4.358	3.217	-4.803	-11.286	5.055
C) PROVENTI ED ONERI FINANZIARI	0	0	0	0	0
D) RETTIFICHE DI VALORE DI ATTIVITA' FINANZIARIE	-20.211	0	-4.326	0	0
E)PROVENTI ED ONERI STRAORDINARI					
proventi	*468*	*468*	*488*	*450*	*468*
oneri straordinari	*0*	*0*	*0*	*0*	*0*
sopravv. attive e insussistenze del passivo da gestione residui	*4.805*	*347*	*4.543*	*13.182*	*481*
sopravv. passive e insussistenze dell'attivo da gestione residui	*-3.388*	*-114*	*-848*	*0*	*0*
totale partite straordinarie (E)	1.885	701	4.184	13.632	949
risultato prima delle imposte	-22.684	3.918	-4.945	2.346	6.004
imposte dell'esercizio	0	0	0	0	0
AVANZO / DISAVANZO ECONOMICO	**-22.684**	**3.918**	**-4.945**	**2.346**	**6.004**

Si è innanzi evidenziato che il conto economico relativo al 2004 è stato oggetto di rettifica e riapprovazione da parte del Consorzio a seguito di rilievi della Amministrazione dell'Economia e delle Finanze.

Nel riportarne le risultanze si è avuto riguardo al rendiconto consuntivo come rettificato in sede di riapprovazione, con delibera dell'assemblea degli utenti del 28.10.2005.

Sulla base delle surriportate risultanze, i conti economici evidenziano, nel qua-

driennio cui ha riguardo il presente referto, risultati d'esercizio costantemente positivi, ad eccezione dell'esercizio 2005, chiusosi, di converso, in disavanzo.

Occorre osservare che, nel "valore della produzione" e nei "costi della produzione", sono confluiti, rispettivamente, gli interessi attivi e gli interessi passivi, che avrebbero dovuto trovare più appropriata collocazione fra i proventi e gli oneri finanziari, (lett. C), come prescritto dalla nota in calce a modello di conto economico di cui all'allegato 11 al D.P.R. 97/2003.

Occorre, inoltre, evidenziare che fra gli "ammortamenti e svalutazioni" degli esercizi 2006 e 2007 sono compresi, oltre gli ammortamenti dell'esercizio, svalutazioni del valore di inventario dei cespiti, conseguenti all'eliminazione di cespiti obsoleti o non più funzionanti, per l'importo, rispettivamente, di €.22.219 e di €.22.624.

Quanto agli stati patrimoniali,le relative risultanze evidenziano, in sintesi, quanto segue:

ATTIVITA'	**2003**	**2004**	**2005**	**2006**	**2007**
A) crediti v/ Stato o enti pubblici per la partecip. al patrim. iniziale					
B)IMMOBILIZZAZIONI					
Immobilizzazioni immate-riali					
Immobilizzazioni materiali					
terreni e fabbricati	*84.446*	*84.446*	*84.446*	*288.057*	*288.057*
impianti e macchinari	*202.085*	*205.776*	*223.672*	*209.323*	*198.017*
automezzi				*24.000*	*24.000*
immobilizzazioni in corso e acconti	*3.944*	*12.963*	*653*	*6.004*	*12.863*
Totale	290.475	303.185	308.772	527.384	522.937
Immobilizzazioni finanzia-rie crediti finanziari diversi	4.326	4.326			
TOTALE (B)	294.801	307.511	308.772	527.384	522.937
C) ATTIVO CIRCOLANTE					
I Rimanenze					
II Residui attivi:					
crediti v/ utenti, clienti	*1.420*	*43.819*	*42.802*	*5.670*	
crediti v/ Stato e altri sogg. pubblici	*73.405*	*47.844*	*13.396*	*141.796*	*351.735*
imposte anticipate	*100*				
crediti verso altri	*610*	*256*	*1.702*	*20.416*	*21.481*
II Totale	75.535	91.919	57.901	167.882	373.216
III attività finanziare non costituenti immobilizza-zioni					
IV disponibilità liquide:					
depositi bancari	31.284	41.581	113.506	105.654	94.565
TOTALE (C)	106.820	133.500	171.407	273.536	467.781
D) RATEI E RISCONTI					
TOTALE ATTIVO	**401.621**	**441.010**	**480.179**	**800.920**	**990.718**

PASSIVO E NETTO					
A) PATRIMONIO NETTO					
Fondo di dotazione	*49.964*	*27.280*	*31.198*	*26.253*	*232.210*
Riserve di rivalutazione				*203.611*	
Avanzo (disavanzo) economico d'esercizio	*22.685*	*3.918*	*-4.945*	*2.346*	*6.004*
Totale (A)	27.280	31.198	26.253	232.210	238.214
B) CONTRIBUTI IN CONTO CAPITALE					
C)FONDI RISCHI ED ONERI per:					
ripristino investimenti	198.961	198.961	202.007	206.707	210.707
D) Fondo T.F.R.	106.367	106.367	114.367	129.967	170.866
E) RESIDUI PASSIVI					
verso banche		*543*	*78*	*21.908*	*16.321*
debiti verso fornitori	*45.055*	*36.763*	*26.109*	*31.091*	*154.227*
debiti tributari		*165*	*81*		
debiti verso istit. previd. sociale		*10*	*18.884*	*25.189*	*17.253*
debiti v/ iscritti, soci e terzi per prestaz		*22.419*	*31.225*	*20.010*	*20.851*
debiti verso lo Stato ed altri soggetti pubblici			*18.074*	*99.565*	*109.349*
debiti diversi	*23.958*	*44.584*	*43.102*	*34.272*	*52.930*
Totale (E)	69.013	104.484	137.552	232.036	370.931
TOTALE DEBITI	175.380	210.851	251.920	362.003	541.797
F) RATEI E RISCONTI					
TOTALE PASSIVO E NETTO	**401.621**	**441.010**	**480.179**	**800.920**	**990.718**

Per quanto riguarda lo stato patrimoniale al 31.12.2004, nel riportarne le risultanze si è avuto riguardo al rendiconto consuntivo, come rettificato in sede di riapprovazione.

Avuto riguardo a tutti gli esercizi in esame, occorre osservare come il Consorzio dell'Oglio, nella redazione dello stato patrimoniale, abbia disatteso il disposto di cui all'art. 42, quinto comma, D.P.R. 97/2003, che impone di esporre gli elementi patrimoniali dell'attivo al netto dei fondi di ammortamento.

Come leggesi nella nota integrativa e relazione sulla gestione 2006, il costo storico dell'immobile adibito a sede del Consorzio (sito in Brescia alla via Solferino) è stato rivalutato "secondo il criterio del minimo valore di mercato, stabilito mediante la valutazione adottata dall'Agenzia del Territorio di Brescia per il 2° semestre 2006", con applicazione di una riduzione del 30% per vetustà, con conseguente incremento di valore di €.203.611,43; a fronte della suddetta rivalutazione risulta iscritta a patrimonio netto una "riserva di rivalutazione" di pari importo, peraltro confluita, già nello stato patrimoniale relativo al 2007, nel "fondo di dotazione".

L'operazione di rivalutazione del suddetto cespite ha avuto l'effetto di migliorare il quoziente primario di struttura, pari al rapporto fra i mezzi propri, e cioè il patri-

monio netto, e l'attivo fisso (e cioè le immobilizzazioni materiali, immateriali e finanziarie), calcolato depurando il relativo importo delle quote di ammortamento.

Consorzio dell'Oglio	**2003**	**2004**	**2005**	**2006**	**2007**
mezzi propri (A)	27.280	31.198	26.253	232.210	238.214
attivo fisso (B)	95.840	108.550	106.765	320.677	312.230
margine di struttura A-B	-68.560	-77.352	-80.512	-88.467	-74.016
quoziente (primario) di struttura (A/B)	0,28	0,29	0,25	0,72	0,76

Occorre, peraltro, osservare che, anche a seguito della suddetta rivalutazione, il quoziente predetto è rimasto abbondantemente al di sotto dell'unità.

D'altro canto, se è vero che il margine di tesoreria ed il quoziente di tesoreria, pari, rispettivamente, alla differenza ed al rapporto fra le disponibilità liquide (pari alla somma della liquidità differita e della liquidità immediata) e l'ammontare delle passività correnti, sembrano deporre nel senso della solidità finanziaria del Consorzio, non è vero che il suddetto margine copre solo in parte il trattamento di fine rapporto maturato dai dipendenti.

Consorzio dell'Oglio	**2003**	**2004**	**2005**	**2006**	**2007**
Totale liquidità (A)	106.820	133.500	171.407	273.536	467.781
passività correnti (B)	69.013	104.484	137.552	232.036	370.931
margine di tesoreria (A-B)	37.807	29.016	33.855	41.500	96.850
quoziente di tesoreria (A/B)	1,55	1,28	1,25	1,18	1,26

Occorre, inoltre, osservare che dalla documentazione trasmessa emerge che il Consorzio avrebbe fatto ricorso all'anticipazione di tesoreria per ovviare a temporanee carenze di liquidità nei primi mesi dell'anno e che appunto al fine di evitare il ricorso all'anticipazione di tesoreria ed ai connessi oneri, è stata proposta la riduzione delle quattro rate di contribuenza e l'anticipazione a febbraio (in luogo di aprile) della scadenza della prima rata, quindi deliberata dall'assemblea degli utenti nella riunione del 28.04.2005, che ha disposto che, dal 2006, le rate di contribuenza fossero tre con scadenze al 10 febbraio, 10 giugno ed al 10 settembre.

9. Il Consorzio del Ticino

9.1 L'attività.

Fra le attività svolte dal Consorzio, a latere dell'attività di regolazione, oltre le attività innanzi evidenziate, che hanno interessato anche altri consorzi (Centro di competenza della protezione civile, convenzione con l'Autorità di Bacino, progetto Two Le/G) meritano di essere segnalate:

- la realizzazione dei lavori di ristrutturazione e di completamento della conca di navigazione della Miorina.

Trattasi di un intervento, interamente finanziato dalla Regione Lombardia (che ne ha approvato il progetto esecutivo ed il quadro economico con decreto n°1665 dell'08.02.2005), in funzione della riattivazione della via navigabile Locarno Parchi del Ticino.

Negli esercizi in considerazione ha avuto luogo l'approvazione del progetto definitivo, l'approvazione del progetto esecutivo, l'affidamento e l'esecuzione dei lavori, che sono stati dichiarati ultimati in data 11.11.2006, mentre, in data 12.07.2007, è seguito il collaudo ex art. 14 D.P.R. 1363/1959, e, in data 08.11.2007, il collaudo tecnico amministrativo.

Vi è stata perizia di variante e suppletiva per l'importo di €.251.966,36, che, peraltro, è stata finanziata con le somme a disposizione, per cui l'importo complessivo dell'appalto, pari ad €.3.030.000,00 è rimasto invariato e non si è reso necessario alcun ulteriore finanziamento.

Con delibera del 24.10.2007, il Consiglio di amministrazione del Consorzio ha approvato lo schema di convenzione proposto dalla Regione Lombardia per l'esercizio delle funzioni di navigazione interna nella suddetta conca fra la Regione, il Consorzio e l'AIPO – Agenzia interregionale per il fiume Po;

- la progettazione dell'analoga conca di navigazione presso la diga ENEL di Porto della Torre, sul versante piemontese del Ticino.

In proposito, nella nota integrativa e relazione sulla gestione relativa al 2007, leggesi che il progetto definitivo della conca, redatto dall'ENEL con la supervisione del Consorzio, che nel 2003, aveva stipulato una convenzione appunto per la redazione del progetto, è stato esaminato favorevolmente nell'ambito della procedura di V.I.A. dell'intera via navigabile, per cui nella seconda parte del 2007 il Consorzio e l'ENEL hanno dato corso alle procedure per la realizzazione del progetto esecutivo;

- l'esecuzione dei lavori di consolidamento del pendio in frana sulla sponda sinistra del Ticino a valle dello sbarramento, interessanti terreni di proprietà del Consorzio e per i quali il Consorzio ha fruito di un finanziamento di €.400.000,00, concessogli, nel 2004, dal Ministero dell'Ambiente.

Su altre attività o eventi meritevoli di menzione ci si soffermerà *infra*, nel testo o in nota, in sede di esame delle risultanze contabili.

9.2 I rendiconti generali.

Innanzi di procedere all'esame delle relative risultanze, è appena il caso di premettere che con riferimento ai rendiconti generali relativi agli esercizi in esame approvati, rispettivamente, con delibere del Consiglio di Amministrazione del 27.04.2005, del 28.04.2006, del 18.04.2007, e del 28.04.2008, il Ministero dell'Economia e delle Finanze ed il Ministero dell'Ambiente e della Tutela del Territorio hanno comunicato di non aver osservazioni da formulare[66].

9.3 Le risultanze della gestione finanziaria.

I rendiconti generali, evidenziano i seguenti risultati della gestione di competenza

Consorzio del Ticino	**2003**	**2004**	**2005**	**2006**	**2007**
entrate correnti	754.845	1.121.288	800.387	791.332	801.760
entrate in c/ capitale	0	0	0	0	0
partite di giro	197.596	2.691	3.010.652	112.150	2.354
totale entrate	**952.441**	**1.123.979**	**3.811.039**	**903.482**	**804.114**
spese correnti	700.081	1.036.066	819.568	767.789	798.223
uscite in c/ capitale	50.716	78.849	27.192	36.633	51.314
partite di giro	197.596	2.691	3.010.652	112.150	2.354
totale uscite	**948.393**	**1.117.606**	**3.857.411**	**916.573**	**851.891**
avanzo/disavanzo di competenza	**4.048**	**6.373**	**-46.373**	**-13.091**	**-47.777**

*Si riportano anche i risultati del 2003 per agevolare i confronti.

Le entrate correnti hanno avuto l'andamento oscillante risultante dalla surriportata tabella, con un "picco" di aumento nel 2004, conseguente alla iscrizione nel novero delle "entrate correnti" e, precisamente, fra le "entrate derivanti da trasferimenti correnti" di un trasferimento dello Stato di €.400.000,00, relativo al finanziamento concesso dal Ministero dell'ambiente - Direzione generale difesa del suolo per l'intervento consistente nella sistemazione del pendio in frana in sponda sinistra del Ticino a valle dello sbarramento, in terreni di proprietà del Consorzio[67].

[66] Il Ministero dell'Economia e delle Finanze - R.G.S. - I.G.F. ha, peraltro, segnalato, con nota del 22.05.2007, relativa al consuntivo 2006, la necessità che l'Ente provveda in futuro a redigere il bilancio in unità di euro e con nota del 03.07.2008, relativa al consuntivo 2007, l'esigenza che l'Ente provveda a conseguire un durevole equilibrio economico finanziario.

[67] In proposito occorre evidenziare come, trattandosi di trasferimenti aventi specifica destinazione, non appare propria la loro iscrizione quali trasferimenti correnti. Occorre peraltro, osservare come specularmente le relative spese risultano iscritte fra le uscite correnti, e precisamente fra le "uscite per prestazioni istituzionali" (nel novero delle quali vi sono spese per "consolidamento frana" per €.400.000,00);

Le entrate contributive, che costituiscono la principale entrata del Consorzio, risultano aumentate nel 2005, in ragione del 6,21%, e nel 2007, in ragione del 4,26%:

Consorzio del Ticino	2003	2004	2005	2006	2007
entrate contributive	715.293	715.293	759.733	759.733	792.158

L'autonomia contributiva, e cioè il rapporto fra le entrate contributive ed il totale delle entrate correnti, ridottasi nell'anno 2004 per l'impropria iscrizione nel novero delle entrate correnti del suddetto trasferimento, è tornata sin dall'esercizio 2005 a valori superiori al 90%.

Consorzio del Ticino	2003	2004	2005	2006	2007
autonomia contributiva	0,95	0,64	0,95	0,96	0,99

In tutti gli esercizi considerati, non vi sono state entrate in conto capitale.

Di particolare rilievo, in ragione del loro ammontare, avuto, in particolare, riguardo all'esercizio 2005, è l'andamento delle partite di giro.

Come dato atto nella nota integrativa e relazione sulla gestione 2005, nell'importo delle "partite di giro" è confluito il "rimborso di somme pagate per c/ terzi per €.3.008.508,00 attinenti ai lavori di ristrutturazione della conca della Miorina".

E' evidente che, a fronte di entrate e spese per lavori di così rilevante ammontare, pari, rispettivamente, al 79% delle entrate ed al 78% delle uscite di competenza dell'esercizio, la loro qualificazione in termini di "partite di giro", è suscettibile di ridurre notevolmente la significatività del documento consuntivo.

D'altro canto, la suddetta qualificazione suscita perplessità, alla luce dell'art. 12, settimo comma, D.P.R. 97/2003

E' bensì vero che l'erogazione in favore del Consorzio del Ticino dell'importo stanziato per la realizzazione della conca sarebbe stata effettuata a fronte della presentazione dei relativi giustificativi di spesa; sennonché, che non si tratti (o, quanto meno, che non si tratti integralmente) di entrate ed uscite per conto terzi depone il rilievo che i terreni necessari per l'esecuzione dell'opera sono stati acquistati, con i fondi inseriti nel quadro economico del progetto, non in capo all'Ente finanziatore ma in capo allo stesso Consorzio, tant'è che a fronte del conseguente incremento, per €.4.858,00, delle immobilizzazioni (terreni) iscritte nello stato patrimoniale al 31.12.2005, il Consorzio ha dovuto evidenziare, nel conto economico relativo all'esercizio 2005, un provento straordinario di corrispondente ammontare.

Ai risultati della gestione di competenza degli esercizi considerati, ha ovviamente concorso l'andamento della spesa corrente.

Consorzio del Ticino	2003	2004	2005	2006	2007
spese funzionamento	504.311	522.665	550.708	570.962	605.127
interventi	195.770	499.414	259.873	187.827	186.096
trattamento di quiescenza		13.987	8.987	9.000	7.000
spese correnti	**700.081**	**1.036.066**	**819.568**	**767.789**	**798.223**

Come evidenziato nella tabella, a fronte di un costante incremento delle spese di funzionamento, vi è stato un decremento delle spese per interventi, indicativo di una tendenza alla contrazione delle spese discrezionali.

L'andamento dell'indice di rigidità della spesa corrente[68], evidenzia come, le spese *latu sensu* "obbligatorie" abbiano assorbito, negli esercizi cui ha riguardo il presente referto, una quota assolutamente preponderante delle entrate ricorrenti nonché la tendenza, peraltro non lineare, ad un progressivo aumento della quota stessa.

Consorzio del Ticino	2003	2004	2005	2006	2007
indice rigidità spesa	0,67	0,72	0,69	0,72	0,75

Il rapporto fra le entrate correnti e le spese correnti evidenzia, salvo che nel 2005, una situazione di costante eccedenza delle entrate correnti rispetto alle spese correnti.

Consorzio del Ticino	2003	2004	2005	2006	2007
entrate correnti (A)	754.845	1.121.288	800.387	791.332	801.760
spese correnti (B)	700.081	1.036.066	819.568	767.789	798.223
avanzo/disavanzo di parte corrente (A-B)	54.764	85.222	-19.181	23.543	3.537
equilibrio di parte corrente (A/B)	1,08	1,08	0,98	1,03	1,00

Per quanto riguarda le spese in conto capitale, il relativo andamento è evidenziato nel prospetto che segue

Consorzio del Ticino	2003	2004	2005	2006	2007
acquisizioni immobilizzazioni tecniche	36.729	78.849	27.192	36.633	51.314
partecipazioni e valori mobiliari	13.987	0	0	0	0
uscite in c/ capitale	**50.716**	**78.849**	**27.192**	**36.633**	**51.314**

In proposito occorre tener presente che nei rendiconti finanziari gestionali degli esercizi considerati, fra gli "investimenti" di cui al titolo II (uscite in c/ capitale) ed in particolare nel novero delle "acquisizione di immobilizzazioni tecniche", risultano iscrit-

[68] costituito dal rapporto fra la somma della spesa per gli organi, degli oneri per il personale e delle spese generali di funzionamento e l'ammontare delle entrate ricorrenti.

te spese per "acquisto scorte di magazzino" (capitolo n°42)[69]; la suddetta appostazione, che disattende le indicazioni emergenti dai modelli allegati al D.P.R. 97/2003, non appare, peraltro, corretta considerato che nel magazzino rientrano i beni destinati ad essere consumati nell'ordinaria attività dell'ente per cui non trattasi di spesa in c/ capitale ma di spesa corrente.

Come evidenziato dal surriportato prospetto, le spese in conto capitale sostenute dall'Ente non sono state nemmeno in parte finanziate dalle omologhe entrate, costantemente pari a zero.

Nell'esercizio 2004 (così come nel precedente esercizio 2003), il deficit delle partite in c/ capitale è stato integralmente coperto dal surplus di parte corrente, tant'è che l'esercizio si è concluso con un avanzo di competenza. Di converso, negli esercizi 2006 e 2007, l' avanzo di parte corrente non è stato sufficiente a coprire il deficit delle partite in c/ capitale, per cui le risultanze gestionali evidenziano un disavanzo di competenza. Nell'esercizio 2005, poi, il deficit delle partite in c/ capitale si è sommato al disavanzo di parte corrente.

Per quanto attiene alla capacità previsionale, occorre osservare che l'indice di scostamento fra le previsioni (definitive) e gli accertamenti è minimo per le entrate correnti, ciò che, peraltro, ben si spiega considerata l'incidenza delle entrate contributive sul totale delle entrate correnti.

Consorzio del Ticino	**2003**	**2004**	**2005**	**2006**	**2007**
entrate correnti previste (A)	753.826	1.118.908	794.840	784.538	799.874
entrate correnti accertate (B)	754.845	1.121.288	800.387	791.332	801.760
differenza (C = A - B)	-1.019	-2.380	-5.547	-6.794	-1.886
scostamento % C/A	-0,14%	-0,21%	-0,70%	-0,87%	-0,24%

La circostanza, poi, che le entrate previste siano costantemente inferiori alle entrate accertate evidenzia un atteggiamento prudenziale del Consorzio nella formulazione delle previsioni di entrata.

Per quanto attiene, invece, alle spese correnti, l'indice di scostamento, ben più elevato, manifesta una tendenza ad una costante diminuzione, significativa di un progressivo miglioramento della capacità di previsione dell'ente.

[69] per l'importo rispettivo di €.6.467 nel 2004, di €.3.789 nel 2005, di €.3.833 nel 2006 e di €.6.314 nel 2007.

Consorzio del Ticino	**2003**	**2004**	**2005**	**2006**	**2007**
spese correnti previste (A)	793.311	1.152.906	887.635	830.177	824.249
spese correnti impegnate (B)	700.081	1.036.066	819.568	767.789	798.223
Differenza (C = A - B)	93.230	116.840	68.067	62.388	26.026
scostamento % C/A	11,75%	10,13%	7,67%	7,52%	3,16%

La gestione di cassa evidenzia il seguente andamento.

Consorzio del Ticino	**2003**	**2004**	**2005**	**2006**	**2007**
AVANZO DI CASSA AL 1° GENNAIO (A)	208.348	322.700	794.710	1.497.060	977.777
RISCOSSIONI					
in conto competenza	764.609	1.122.682	1.897.503	809.256	802.451
in conto residui	1.216	89.332	41.296	1.610.536	342.375
totale riscossioni (B)	765.825	1.212.015	1.938.799	2.419.792	1.144.826
PAGAMENTI					
in conto competenza	604.254	614.130	1.027.463	771.199	775.816
in conto residui	47.218	125.875	208.987	2.167.875	1.008.648
totale pagamenti (C)	651.472	740.004	1.236.450	2.939.074	1.784.464
SALDO (D = B - C)	114.353	472.010	702.349	-519.282	-639.638
AVANZO DI CASSA A FINE ESERCIZIO (A + D)	**322.700**	**794.710**	**1.497.060**	**977.777**	**338.139**

Ai fini della valutazione delle predette risultanze soccorrono gli indici di bilancio, indicatori di efficienza gestionale, ed in particolare gli indicatori della velocità di riscossione delle entrate e di gestione della spesa, che, rispettivamente, evidenziano quanta parte delle somme dovute in favore all'ente siano state oggetto di riscossione ovvero quanta parte delle somme dovute dall'ente siano state pagate.

In proposito, si osserva come la velocità di riscossione delle entrate[70] presenta, negli anni considerati, valori non elevati.

Consorzio del Ticino	**2003**	**2004**	**2005**	**2006**	**2007**
velocità riscossione entrate	0,68	0,81	0,47	0,79	0,80

Dall'esame dei consuntivi emerge, peraltro, che le entrate contributive vengono riscosse nell'esercizio di competenza senza dar luogo alla formazione di residui e che, più in generale, la velocità di riscossione dell'entrate correnti è assai elevata, tant'è

[70] La velocità di riscossione delle entrate è stata calcolata secondo la seguente formula:
totale riscossioni (c/ competenza + c/ residui)
accertamenti di competenza + residui attivi all'01.01 (+/- maggiori e minori accertamenti).

che il relativo indice è pari (per effetto dell'arrotondamento) o, comunque, assai prossimo all'unità

Consorzio del Ticino	2003	2004	2005	2006	2007
riscossioni in c/ competenza per entrate correnti (A)	725.963	1.119.991	797.511	784.925	800.331
accertamenti per entrate correnti (B)	754.845	1.121.288	800.387	791.332	801.760
velocità di riscossione delle entrate correnti (A/B)	0,96	1,00	1,00	0,99	1,00

Di converso, la difficoltà di tradurre sollecitamente – rectius: entro il termine dell'esercizio - in movimenti finanziari effettivi i crediti accertati ha riguardato per lo più i crediti per trasferimenti e rimborsi vantati dal Consorzio nei confronti di Amministrazioni Pubbliche ed in particolar modo nei confronti della Regione Lombardia.

Notevolmente inferiore, è la velocità di gestione della spesa[71].

Consorzio del Ticino	2003	2004	2005	2006	2007
velocità gestione della spesa	0,54	0,44	0,26	0,66	0,75

La tabella evidenzia che, negli esercizi oggetto del presente referto, una parte rilevante (nel 2005, quasi i tre quarti) della consistenza dei residui e delle somme impegnate in conto competenza dell'esercizio non sono state pagate entro il termine dell'esercizio stesso. Occorre peraltro osservare che il suddetto indice avendo riguardo alla totalità delle spese, è destinato inevitabilmente a risentire della maggior lunghezza dei tempi di esecuzione delle prestazioni contrattuali assunte a fronte di spese relative ad opere di complessa esecuzione. Sicché più conferente, ai fini della valutazione dell'efficienza gestionale è la velocità di gestione della spesa corrente, che indica quanta parte degli importi dovuti a fronte di impegni per spese correnti nel singolo esercizio siano stati pagati entro il termine dell'esercizio stesso; come risulta dal prospetto che segue, il relativo indice è ben superiore all'indice di velocità di gestione della spesa.

Consorzio del Ticino	2003	2004	2005	2006	2007
pagamenti in conto competenza per spese correnti (A)	563.473	598.447	706.040	701.081	742.092
impegni per spese correnti (B)	700.081	1.036.066	819.568	767.789	798.223
velocità gestione spesa corrente (A/B)	0,80	0,58	0,86	0,91	0,93

[71] La velocità di gestione della spesa è stata calcolata secondo la seguente formula:
totale pagamenti (c/ competenza + c/ residui) .
impegni totali di competenza + residui passivi all'01.01 (- minori accertamenti)

Deve ritenersi che il valore anormalmente basso della velocità di gestione della spesa corrente nel 2004, si spieghi considerato quanto innanzi evidenziato in ordine all'impropria iscrizione fra le entrate e le spese correnti del trasferimento per consolidamento frana e delle correlative uscite.

Le considerazioni innanzi esposte in ordine alla gestione di cassa ed alla velocità di gestione delle entrate e delle spese, introducono all'esame della gestione dei residui.

I consuntivi all'esame evidenziano il seguente andamento nei residui

Consorzio del Ticino	**2003**	**2004**	**2005**	**2006**	**2007**
RESIDUI ATTIVI					
di esercizi precedenti	175.389	273.889	233.889	536.889	288.740
dell'esercizio	187.832	1.296	1.913.536	94.226	1.664
TOTALE RESIDUI ATTIVI	363.221	275.185	2.147.425	631.115	290.404
RESIDUI PASSIVI					
di esercizi precedenti	220.606	431.803	725.696	1.383.387	507.439
dell'esercizio	344.139	503.476	2.829.948	145.374	76.076
TOTALE RESIDUI PASSIVI	564.745	935.280	3.555.645	1.528.761	583.515

I residui attivi hanno avuto il seguente incremento/decremento, in termini assoluti e di rapporto:

variazioni residui attivi	**2003**	**2004**	**2005**	**2006**	**2007**
in termini assoluti [72]	186.616	-88.036	1.872.240	-1.516.310	-340.711
in termini relativi [73]	1,36	0,76	7,80	0,29	0,46

Dal canto loro, i residui passivi hanno avuto, in termini assoluti e relativi, il seguente incremento/decremento:

variazione residui passivi	**2003**	**2004**	**2005**	**2006**	**2007**
in termini assoluti[74]	296.921	370.535	2.620.365	-2.026.884	-945.246
in termini relativi[75]	2,11	1,66	3,80	0,43	0,38

Ai fini della valutazione in ordine alla formazione dei residui soccorrono gli indici relativi all'incidenza dei residui attivi[76] e dei residui passivi[77], che indicano quanta parte

---

[72] secondo la formula: residui attivi finali – residui attivi iniziali.

[73] secondo la formula: residui attivi finali / residui attivi iniziali.

[74] secondo la formula: residui passivi finali – residui passivi iniziali.

[75] secondo la formula: residui passivi finali / residui passivi iniziali.

[76] L'incidenza dei residui attivi dell'esercizio è stata calcolata secondo la seguente formula:
= residui attivi di competenza % / totale accertamenti di competenza.

[77] L'incidenza dei residui passivi dell'esercizio è stata calcolata secondo la seguente formula:
= residui passivi di competenza % / totale impegni di competenza.

tivi agli esercizi precedenti, allegato al rendiconto consuntivo 2007, si rileva come l'anno di rispettiva insorgenza non risalga ad esercizi precedenti al 2003, salvo per quanto attiene ai residui attivi e passivi attinenti al programma Interreg. II, ciò che, peraltro, si spiega considerato che fra il Consorzio e la Regione Lombardia vi è stato ed è tutt'ora pendente un contenzioso innanzi al giudice amministrativo che ha presumibilmente determinato il congelamento, nelle more del giudizio, del contributo dovuto e delle correlative uscite[80].

9.4 La situazione amministrativa.

Le situazioni amministrative che corredano i rendiconti generali in esame evidenziano un avanzo di amministrazione lievemente incrementatosi nel 2004 ed in costante diminuzione negli esercizi successivi.

Consorzio del Ticino	**2003**	**2004**	**2005**	**2006**	**2007**
AVANZO DI CASSA DI FINE ESERCIZIO	322.700	794.710	1.497.060	977.777	338.139
RESIDUI ATTIVI	363.221	275.185	2.147.425	631.115	290.404
RESIDUI PASSIVI	564.745	935.280	3.555.645	1.528.761	583.515
AVANZO DI AMMINISTRAZIONE	**121.176**	**134.616**	**88.840**	**80.131**	**45.028**

Nella situazione amministrativa relativa all'esercizio 2004, il relativo avanzo di amministrazione risulta vincolato per complessivi €.96.916,02, di cui €.4.049,40 per fondo indisponibile ex art. 2, quarto comma, D.M. 29.11.2002, €.54.400,00 per R.I.D., €.15.000,00 per studi per progetto Two Le/G ed €.23.466,62 per manutenzione straordinaria.

Nella situazione amministrativa allegata al rendiconto generale relativo al 2005, l'avanzo di amministrazione risulta vincolato per l'importo di €.4.049,40 ex art. 2, quarto comma, D.M. cit.

Le situazioni amministrative al 31.12.2006 ed al 31.12.2007, non evidenziano

---

[80] Con sentenza n°1474 del 17.05 - 21.06.2006, il Tribunale Amministrativo Regionale per la Lombardia ha accolto l'impugnazione proposta dal Consorzio del Ticino avverso il provvedimento regionale di revoca del contributo di € 292.314,60 concessogli e di recupero della somma già erogata di € 116.925,84.
Come riportato nella suddetta sentenza, la Commissione dell'Unione Europea ha attivato un'iniziativa, denominata "INTERREG II", volta a migliorare i rapporti tra le regioni degli stati membri e quelle di stati non aderenti, con riferimento particolare alle zone di frontiera, nell'ambito della quale la Regione Lombardia ha approvato un programma comune con la Svizzera, che è stato assentito dall'Unione Europea.
A seguito della pubblicazione del bando per la presentazione delle domande di contribuzione volte a realizzare gli investimenti previsti dal programma, il Consorzio ricorrente ha presentato alla Regione Lombardia domanda di contributo per la realizzazione di un progetto comune alle autorità cantonali ticinesi e ad enti e comunità elvetiche volto a migliorare la regolazione del fiume Verbano, per ridurne le piene, che è stato ammesso al finanziamento, per cui la Regione Lombardia ha concesso un contributo di Lit. 566.000.000 ed il Consorzio ha quindi iniziato i lavori, ricevendo in corso d'opera la somma di € 116.925,84.Sennonché, con il provvedimento impugnato innanzi al Tribunale Amministrativo Regionale per la Lombardia e da quest'ultimo annullato, la Regione ha revocato il contributo, "poiché il bando prevedeva quali beneficiari finali solo enti locali e loro consorzi, mentre quello ricorrente non risulterebbe essere un consorzio di enti locali".
La Regione Lombardia, con atto notificato in data 25.07.2007, avrebbe impugnato, innanzi al Consiglio di Stato, la suddetta sentenza del T.A.R. Lombardia; il conseguente giudizio d'appello non risulta, allo stato, definito.

degli accertamenti e degli impegni di competenza degli esercizi in considerazione non siano stati, rispettivamente, riscossi e pagati entro il termine dell'esercizio.

Consorzio del Ticino	2003	2004	2005	2006	2007
incidenza residui attivi	19,72%	0,12%	50,21%	10,43%	0,21%
Incidenza residui passivi	36,29%	45,05%	73,36%	15,86%	8,93%

Come è dato evincere dall'andamento dei suddetti indici, l'incidenza dei residui attivi, trascurabile negli esercizi 2004 e 2007, ha superato il 50% nell'esercizio 2005 ed il 10% nel 2006.

Tali picchi d'incidenza sono essenzialmente riconducibili, quanto al 2005, all' accertamento di un'entrata per partita di giro per somme pagate per c/ terzi per €.3.008.508 attinenti ai lavori di ristrutturazione della conca della Miorina che risulta riscossa, al termine dell'esercizio, per soli €.1.097.936, con la conseguente formazione per la differenza (€.1.910.572) di un residuo attivo, e, quanto al 2006, all'accertamento di un'entrata per somme anticipate per conto dell'Autorità di Bacino per la "realizzazione sito Web ed attività di pianificazione del bacino del Po", per €.110.000, che risulta riscossa nell'esercizio, solo per €.22.200 concorrendo, per il restante importo, alla formazione dei residui.

Per quanto attiene, invece, ai residui passivi, è evidente come l'andamento della loro incidenza sugli impegni di competenza sia strettamente connesso all'incidenza su quest'ultimi delle spese per l'esecuzione di opere e lavori, a prescindere dalla loro appostazione quali spese per prestazioni istituzionali, per investimento o per conto terzi, considerati i presumibili tempi necessari per la maturazione dei corrispettivi, che generalmente superano l'esercizio; incidenza che è stata elevata nel 2004[78] ed elevatissima nel 2005, nel quale, a fronte di spese impegnate nel corso dell'esercizio per complessivi €.3.008.508 per lavori di ristrutturazione e completamento della conca della Miorina integralmente finanziati dalla Regione Lombardia, risultavano pagati, al termine dell'esercizio, solo €.299.816[79], per cui restavano da pagare €.2.708.692, che hanno evidentemente concorso in termini assolutamente preponderanti alla formazione dell' ammontare complessivo dei residui dell'esercizio, mentre, di converso, l'incidenza appare ben più modesta negli ultimi due esercizi in considerazione.

Occorre, d'altro canto, osservare che dall'elenco dei residui attivi e passivi rela-

[78] Nel 2004, a fronte di impegni assunti per consolidamento frana, per €.400.000, per rifacimento blindo trolley, per €.55.000, e per sistema di teleallarme, per €.15.471 sono stati effettuati pagamenti per €.17.272 per cui, al termine dell'esercizio, sono rimasti da pagare €.453.199 che hanno notevolmente concorso alla formazione dei residui di competenza, pari nel complesso ad €.503.476.

[79] E' appena il caso di osservare che, considerato che come risulta dalla nota integrativa e relazione sulla gestione 2005, solo nel luglio dello stesso anno è stato stipulato il contratto di appalto cui ha fatto seguito la consegna dei lavori e che la relativa durata è stata fissata in 450 gg. naturali e consecutivi, ben si spiega come al termine dell'esercizio l'importo dei lavori fosse maturato solo in (piccola) parte.

alcun vincolo sull'avanzo di amministrazione dalle stesse emergente.

9.5 Il conto economico e lo stato patrimoniale.

I conti economici e gli stati patrimoniali, redatti in conformità ai modelli allegati sub nn°11 e 13 al D.P.R. 97/2003, e che si passano ad esaminare congiuntamente evidenziano, rispettivamente, le seguenti risultanze:

CONTO ECONOMICO	2003	2004	2005	2006	2007
A) VALORE DELLA PRODUZIONE					
proventi e corrispettivi per la produzione di beni e servizi	*715.293*	*1.115.293*	*759.733*	*759.733*	*792.158*
altri ricavi e proventi	*36.063*	*2.045*	*32.662*	*1.206*	*1.120*
totale valore della produzione (A)	751.356	1.117.338	792.395	760.939	793.278
B) COSTI DELLA PRODUZIONE					
per materie prime etc.	*102.470*	*101.363*	*120.545*	*134.574*	*127.064*
per servizi	*210.320*	*515.711*	*256.748*	*168.696*	*181.737*
per godimento beni di terzi	*29.954*	*29.954*	*29.678*	*30.800*	*31.000*
per il personale	*375.115*	*385.885*	*407.953*	*424.395*	*455.310*
ammortamenti e svalutazioni	*52.450*	*53.318*	*54.613*	*56.408*	*45.191*
variazione rimanenze materie prime etc.	*4.534*	*7.278*	*4.451*	*1.974*	*4.072*
oneri diversi di gestione	*5.303*	*3.154*	*4.643*	*9.324*	*3.112*
totale costi (B)	780.146	1.096.663	878.631	826.172	847.486
differenza fra valore e costi della produzione (A-B)	-28.790	20.675	-86.236	-65.233	-54.208
C) PROVENTI ED ONERI FINANZIARI					
interessi attivi ed altri proventi finanziari	*3.489*	*3.950*	*7.992*	*30.393*	*8.482*
totale (C)	3.489	3.950	7.992	30.393	8.482
D) RETTIFICHE DI VALORE DI ATTIVITA' FINANZIARIE					
E) PROVENTI E ONERI STRAORDINARI					
oneri straordinari			*-2.540*		
sopravvenienze attive e insussistenze del passivo da gestione residui:		*16.162*	*5.454*	*4.382*	*12.674*
totale delle partite straordinarie (E)		16.162	2.914	4.382	12.674
RISULTATO PRIMA DELLE IMPOSTE	-25.301	40.787	-75.330	-30.458	-33.052
imposte dell'esercizio					
AVANZO / DISAVANZO ECONOMICO DI ESERCIZIO	**-25.301**	**40.787**	**-75.330**	**-30.458**	**-33.052**

Quanto agli stati patrimoniali, le relative risultanze evidenziano, in sintesi, quanto segue:

ATTIVITA'	**2003**	**2004**	**2005**	**2006**	**2007**
A)crediti v/ Stato o enti pubblici per la partecip. al patrim. iniz.					
B)IMMOBILIZZAZIONI					
immobilizzazioni immateriali					
immobilizzazioni materiali	1.655.317	1.736.793	1.762.514	1.795.314	1.840.314
fondo ammortamenti	1.194.707	1.248.025	1.302.638	1.359.047	1.404.237
	460.610	488.768	459.875	436.267	436.077
immobilizzazioni finanziarie			446	446	446
TOTALE IMMOBILIZZAZ. (B)	460.610	488.768	460.321	436.713	436.523
C) ATTIVO CIRCOLANTE					
I Rimanenze	50.269	49.458	48.796	50.656	52.898
II Residui attivi					
crediti verso lo Stato ed atri soggetti pubblici			*2.144.550*	*624.708*	*288.974*
crediti verso altri			*2.875*	*6.407*	*1.429*
Totale	363.221	275.185	2.147.425	631.115	290.403
III - Attività finanziarie non costituenti immobilizzazioni	962	962	516	516	516
IV Disponibilità liquide	322.700	794.710	1.497.060	977.777	338.139
TOTALE ATTIVO CIRC. (C)	737.152	1.120.315	3.693.797	1.660.064	681.956
D) RATEI E RISCONTI					
TOTALE ATTIVO	**1.197.762**	**1.609.083**	**4.154.118**	**2.096.777**	**1.118.479**
PASSIVITA'					
A) PATRIMONIO NETTO					
avanzi economici portati a nuovo	658.318	633.017	673.804	598.473	568.016
avanzo (disavanzo) economico d'esercizio	-25.301	40.787	-75.330	-30.458	-33.052
Totale patrimonio netto (A)	633.017	673.804	598.473	568.016	534.964
B) CONTRIB IN C/ CAPITALE					
C) FONDI RISCHI ED ONERI					
D) T.F.R. - T.F.S. Parastato	79.394	93.381	102.368	111.368	118.368
E) RESIDUI PASSIVI					
debiti verso fornitori			*3.451.891*	*1.417.394*	*465.147*
debiti verso lo Stato			*1.386*		
TOTALE DEBITI (E)	485.351	841.899	3.453.277	1.417.394	465.147
F) RATEI E RISCONTI					
TOTALE PASSIVO E NETTO	**1.197.762**	**1.609.083**	**4.154.118**	**2.096.777**	**1.118.479**

In ordine alle surriportate risultanze occorre, peraltro, formulare, alcune osservazioni.

I costi per l'acquisto di materie prime, sussidiarie, consumo e merci non comprendono - mentre, invece, avrebbero dovuto comprendere - le spese per lo acquisto delle scorte di magazzino, impropriamente iscritte nei rendiconti finanziari gestionali fra le "uscite in c/ capitale" (cap. n°42). L'irregolarità se pregiudica la capacità rappresentativa del conto economico, nondimeno non vale ad alterare il risultato d'esercizio, considerato che lo stesso conto economico riporta "variazioni delle rimanenze di materie prime, sussidiarie, di consumo e merci" (che, concorrendo alla determinazione dei costi della produzione con il medesimo segno degli altri costi, devono considerarsi negative) non – come dovrebbe - in misura corrispondente alle variazioni rilevabili dal confronto delle relative rimanenze riportate negli stati patrimoniali, ma in misura pari alla differenza, in termini algebrici, fra l'importo degli acquisti di scorte di magazzino e l'importo della variazioni suddette (pari all'ammontare delle "merci scaricate" di cui è menzione nelle note integrative).

A diverse conclusioni deve pervenirsi con riferimento all'irregolarità riscontrabile nel conto economico relativo al 2004, avuto riguardo all'importo di €.9.094,57 per "minor costo acquisto cespiti" (cfr. nota integrativa al suddetto consuntivo) compreso fra i "proventi ed oneri straordinari" ed in particolare fra le "sopravvenienze attive ed insussistenze del passivo derivante dalla gestione dei residui" (iscritte per l'importo complessivo di €.16.161,70), nonostante che dal rendiconto finanziario gestionale relativo all'esercizio 2004 risulti sì la sussistenza di residui passivi per €.3.930,00 per "acquisto di mobili e macchine d'ufficio" e per €.5.164,57 per "carri ponte", e, pertanto, in uno, per l'importo di €.9.094,57, ma risulti che i suddetti residui, lungi dall'essere stato oggetto di eliminazione in sede di riaccertamento, sì da dare luogo ad un provento straordinario per insussistenza del relativo residuo passivo, sono stati pagati nel corso dell'esercizio; ne consegue che deve considerarsi impropria l'iscrizione del suddetto importo di €.9.094,57 quale "provento straordinario", per cui deve ritenersi che i suddetti proventi straordinari andassero determinati in €.7.067,13 e non in €.16.161,70 e che, pertanto, l'avanzo economico relativo all'esercizio 2004 non sia di €.40.787 ma di €.31.692.

Sulla base delle surriportate risultanze del conto economico, si osserva che, salvo che nell'esercizio 2004, i conti economici evidenziano costantemente un disavanzo economico di esercizio, che origina dall'eccedenza dei costi della produzione rispetto ai ricavi, solo in parte attenuata dai proventi finanziari e dai proventi straordinari[81].

Considerato che il suddetto fenomeno si è verificato nonostante vi sia stato un costante decremento delle spese per interventi, indicativo di una tendenza al conteni-

[81] E', d'altro, canto appena il caso di osservare come negli esercizi 2005, 2006 e 2007 il margine operativo sarebbe negativo anche ove assunto al netto degli ammortamenti

mento delle spese discrezionali, è evidente come il riequilibrio economico non possa conseguirsi se non attraverso un adeguamento delle entrate contributive che costituiscono la principale entrata dell'Ente, ed in tal senso sembra orientatosi il Consorzio che, nel bilancio preventivo 2008, approvato dal Consiglio di Amministrazione con delibera del 24.10.2007, ha previsto un incremento di circa il 9,8% del contributo ordinario utenti (passato, conseguentemente, da €.792.158 a €.869.500) e, nel bilancio preventivo 2009 approvato dal Consiglio di Amministrazione con delibera del 24.10.2008, ha previsto un ulteriore aumento di circa il 12% del contributo ordinario utenti (passato, conseguentemente, da €.869.500 ad €.973.200).

Trattasi di un aumento complessivo di quasi il 23% nell'arco di un biennio che segna un'inversione di tendenza rispetto all'orientamento seguito dal Consorzio con riferimento agli esercizi oggetto del presente referto, nel corso dei quali i contributi sono aumentati solo due volte, e precisamente nel 2005 e nel 2007, e solo in ragione del 6,21%, e del 4,26% e, pertanto, in uno, nella misura complessiva del 10,73 % nell'arco di un quadriennio.

Al termine della presente disamina, occorre evidenziare come le risultanze degli stati patrimoniali evidenzino, comunque, la solidità patrimoniale del Consorzio, come palesato dal margine di struttura e dal quoziente primario di struttura, pari, rispettivamente, alla differenza ed al rapporto fra i mezzi propri, e cioè il patrimonio netto, e l'attivo fisso, e cioè le immobilizzazioni, così come iscritte a stato patrimoniale, al netto delle quote di ammortamento.

Consorzio del Ticino	**2003**	**2004**	**2005**	**2006**	**2007**
mezzi propri (A)	633.017	673.804	598.473	568.015	534.964
attivo fisso (B)	460.610	488.768	460.321	436.713	436.523
margine di struttura A-B	172.407	185.036	138.152	131.302	98.441
quoziente (primario) di struttura (A/B)	1,37	1,38	1,30	1,30	1,23

Il margine di tesoreria ed il quoziente di tesoreria, pari, rispettivamente alla differenza ed al rapporto fra le disponibilità liquide (pari alla somma della liquidità differita e della liquidità immediata) e l'ammontare delle passività correnti, evidenziano, d'altro canto, la solidità finanziaria del Consorzio, avuto in particolare riguardo alla disponibilità di mezzi liquidi sufficienti a soddisfare prontamente le proprie obbligazioni.

Consorzio del Ticino	**2003**	**2004**	**2005**	**2006**	**2007**
totale liquidità (A)	686.883	1.070.857	3.645.001	1.609.408	629.058
passività correnti (B)	485.351	841.899	3.453.277	1.417.394	465.147
margine di tesoreria (A-B)	201.532	228.958	191.724	192.014	163.911
quoziente di tesoreria (A/B)	1,41	1,27	1,06	1,13	1,35

10. Osservazioni conclusive.

Si è innanzi rilevato che i Consorzi fluviali, istituiti quali enti autonomi per la costruzione, la manutenzione e l'esercizio delle opere regolatrici degli invasi naturali dei grandi laghi alpini, sono stati chiamati a svolgere ed effettivamente svolgono, a latere delle suddette funzioni, ed utilizzando le competenze ed esperienze acquisite nello esercizio delle stesse, una serie di attività, in varia guisa connesse all'attività di regolazione, per lo più in funzione collaborativa con altri enti ed amministrazioni, cui è assegnata competenza primaria nelle specifiche materie, e si è osservato che la partecipazione dei Consorzi ad attività estranee, per quanto connesse, alle funzioni di regolazione, se vale ad evidenziare il dinamismo dei Consorzi ed è pertanto da valutare positivamente, pone, peraltro, una serie di problematiche, attinenti in particolare alla loro sostenibilità finanziaria, considerati i gravosi oneri posti a carico dei Consorzi, avuto riguardo non solo agli obblighi di riversare al bilancio dello Stato le economie realizzate in attuazione delle norme di contenimento della spesa, sui quali ci si è soffermati nel paragrafo dedicato ai vincoli di finanza pubblica, ma anche all'obbligo di corrispondere il contributo annuo al Registro Italiano Dighe (R.I.D.).

L'esigenza di far fronte, con risorse limitate, ai compiti ad essi incombenti, imporrebbe ai Consorzi ogni sforzo per il miglioramento dell'efficacia, dell'efficienza e dell'economicità della propria attività e, in funzione dello stesso, un costante monitoraggio degli andamenti finanziari, economici e patrimoniali.

La disamina svolta ha, peraltro, evidenziato una certa difficoltà dei Consorzi di adeguarsi al nuovo ordinamento contabile di cui al D.P.R. 97/2003, in particolare modo avuto riguardo alla redazione del conto economico e dello stato patrimoniale, cui i Consorzi de quibus riservano un'insufficiente attenzione, nonostante l'importanza dei suddetti documenti per la valutazione degli andamenti gestionali[82].

In tale contesto, la predisposizione dei regolamenti di riordino dei Consorzi, ex art.2, comma 634, della L. 244/2007, necessaria al fine di evitarne la soppressione, ex art. 26 D.L. 112/2008 conv. in L. 133/2008[83], potrà costituire occasione per puntualizzarne le funzioni, adeguarne la struttura e chiarire ulteriormente l'assetto delle competenze in ordine alla vigilanza sui Consorzi stessi.

---

[82] cfr. "circolare – vademecum per la revisione amministrativo – contabile negli enti ed organismi pubblici" (circolare n°30 del 01.07.2004 del Ministero dell'Economia e delle Finanze – Dipartimento della R.G.S. – I.G.F.), a pag. 32, sub punto "2.8.2. Conto economico".

[83] per effetto delle modifiche apportatevi, da ultimo, dall'art. 17, primo comma, D.L. 78/2009 conv. in legge dalla L. 102/2009, sono soppressi gli enti pubblici non economici per i quali, alla scadenza del 31 ottobre 2009, non siano stati emanati da parte del Consiglio dei Ministri i regolamenti di riordino, o quanto meno, non vi sia stata l'approvazione preliminare dei relativi schemi.

CONSORZIO DEL TICINO

ESERCIZIO 2004

PAGINA BIANCA

RELAZIONE DEL PRESIDENTE

PAGINA BIANCA

NOTA INTEGRATIVA
E
RELAZIONE SULLA GESTIONE

Ai sensi dell'art. 48 punto 11 del D.P.R. n. 97 del 27.02.2003 la presente nota integrativa è stata redatta in forma abbreviata seguendo le disposizioni del comma 3 dell'art. 2435 bis del Codice Civile.
Poiché fornisce anche le informazioni di cui all'art. 45 del sopra menzionato D.P.R., essa assume la denominazione di "nota integrativa e relazione sulla gestione".
Nella redazione del bilancio d'esercizio sono stati osservati i principi generali di cui alla summenzionata normativa.

I criteri di valutazione non sono stati modificati rispetto a quelli adottati nel precedente esercizio.

- Immobilizzazioni

Le immobilizzazioni sono iscritte al costo di acquisto.
Le spese di manutenzione e riparazione delle immobilizzazioni tecniche sono state imputate direttamente nell'esercizio e sono perciò estranee alla categoria dei costi capitalizzati, solo quelle che, avendo valore incrementativo, sono state apportate ad incremento del valore del cespite.

- Crediti

I crediti sono iscritti secondo il loro presumibile valore di realizzo.

- Rimanenze

Le rimanenze sono iscritte al costo medio d'acquisto.

- Trattamento di fine rapporto

Nella voce "TFS" è stato indicato l'importo calcolato a norma del punto 4 dell'art.23 del C.C.N.L. per il personale non dirigente del comparto degli Enti Pubblici non Economici quadriennio normativo 2002-2005.

- Residui attivi e passivi

Variazioni intervenute e distintamente evidenziate per esercizio di provenienza e per capitolo ai sensi dell'art. 40 del D.P.R. 97/2003.

Situazione dei RESIDUI ATTIVI relativi agli anni precedenti il 2004

CAP.	DESCRIZIONE	ANNO di accertamento	IMPORTO INIZIALE	RISCOSSIONI	IMPORTO INESIGIBILE	IMPORTO FINALE
4	Interreg II (vertenza al TAR)	1999	175.388,76	-	-	175.388,76
5	Proventi derivanti dalla prestazione di servizi	2003	28050,00	13275,00		14.775,00
7	Interessi attivi tesoreria	2003	832,25	832,25	-	-
16	Rimborso di somme pagate per c/terzi	2003	158.950,00	75.225,00	-	83.725,00
	TOTALE		**363.221,01**	**89.332,25**	-	**273.888,76**

Situazione dei RESIDUI PASSIVI relativi agli anni precedenti il 2004

CAP.	DESCRIZIONE	ANNO di accertamento	IMPORTO INIZIALE	PAGAMENTI	IMPORTI NON DOVUTI	IMPORTO FINALE
10	Oneri previdenziali e assistenziali	2003	12.537,24	12.537,24	-	-
11	Altri oneri	2003	1.576,00	1.576,00	-	-
16	Fitto di locali e spese di condominio	2003	4.652,38	4.652,38	-	-
17	Spese per energia	2003	2.500,0	2.500,00	-	-
18	Spese telefoniche e servizi vari	2003	6.000,00	6.000,00	-	-
23	Manutenzioni e riparazioni straordinarie	2003	58.000,00	50.932,86	7.067,14	-
24	Manutenzione ordinaria ed esercizio della regolazione	2003	749,76	749,76	-	-
26	Obblighi ittiogenici (da assolvere su segnalazione della Regione Lombardia)	2003	12.289.03	-	-	12.289,03
27	Interreg II (vertenza al TAR)	1999	141.414,86	-	-	141.414,86
28	Via navigabile	2003	33.771,50	28.287,17	-	5.484,33
31	Imposte, tasse e tributi vari	2003	164,16	164,16	-	-
32	Spese legali e risarcimenti (vertenze TAR)	1999	18.151,18	3.855,60	-	14.295,58
36	TFS Parastato	2003	79.394,37	-	-	79.394,37
38	Acquisto di macchine d'ufficio	2003	3.930,00	3.930,00	-	-
40	Carri ponte	2003	5.164,57	5.164,57	-	-
46	Somme pagate per c/terzi	2003	184.450,00	5.525,00	-	178.925,00
	TOTALE		**564.745,05**	**125.874,74**	**7.067,14**	**431.803,17**

TABELLA DI ACCERTAMENTO DEI RESIDUI ATTIVI

relativi all' anno **2004**

CAP.	DESCRIZIONE	IMPORTO €
7	Interessi Tesoreria 4° trimestre 2004	1.296,39
	Totale residui €	**1.296,39**

TABELLA DI ACCERTAMENTO DEI RESIDUI PASSIVI

relativi all' anno **2004**

CAP.	DESCRIZIONE	IMPORTO €
1	Assegni alla Presidenza	3.672.00
4	Compensi ed indennità ai Revisori	978,38
10	Oneri previdenziali e assistenziali	13.975,74
11	Altri oneri	1.612,00
16	Fitto di locali e spese di condominio	4.176,73
17	Spese per energia	1.950,00
18	Spese telefoniche e servizi vari	6.000,00
24	Manutenzione ordinaria ed esercizio della regolazione	421,82
30	Consolidamento frana	387.342,40
32	Spese legali e risarcimenti (vertenze TAR)	3.503,48
36	TFS Parastato	13.986.62
44	Blindo trolley	55.000,00
46	Teleallarmi	10.857.34
	Totale residui €	**503.476,51**

- Ammortamenti

Le quote di ammortamento sono state calcolate con i coefficienti previsti dal D.M. 31/12/1998 per i beni entrati in funzione dall'1.01.1989 e dal D.M. 29/10/1974 per i beni entrati in funzione fino al 31/12/1988. A fine esercizio il costo delle opere di regolazione risulta pari a € 1.336.739,23 di cui € 847.627,37 di pertinenza dello Stato e € 489.111,86 di pertinenza degli Utenti. Le opere di regolazione sono iscritte in bilancio, nell'importo a suo tempo rivalutato con i coefficienti fissati dalla legge 2/2/1952 n. 74.

MOVIMENTI DELLE IMMOBILIZZAZIONI

1) IMMOBILI

Costo originario	€	169.191,91
Ammortamento (sui fabbricati) esercizi precedenti	€	67.526,92
Ammortamento (sui fabbricati) dell'esercizio	€	5.851,77
Valore a fine esercizio	€	95.813,22

2) MURO DI SPONDA SINISTRA

Costo originario	€	75.112,37
Ammortamento esercizi precedenti	€	12.371,35
Ammortamento dell'esercizio	€	2.628,93
Valore a fine esercizio	€	60.112,09

3) IMPIANTI ED ATTREZZATURE

Costo originario	€	57.010,59
Ammortamento esercizi precedenti	€	13.668,96
Ammortamento dell'esercizio	€	1.995,37
Valore a fine esercizio	€	41.346,26

4) SISTEMA DI TELERILEVAMENTO

Costo originario	€	315.449,09
Incremento dell'esercizio	€	15.471,34
Ammortamento esercizi precedenti	€	215.499,97
Ammortamento dell'esercizio	€	16.003,15
Valore a fine esercizio	€	99.417,31

5) CARRI MANOVRA

Costo originario	€	343.588,15
Ammortamento esercizi precedenti	€	271.808,52
Ammortamento dell'esercizio	€	17.179,41
Valore a fine esercizio	€	54.600,22

6) BARCONI

Costo originario	€	8.880,00
Ammortamento esercizi precedenti	€	1.776,00
Ammortamento dell'esercizio	€	1.776,00
Valore a fine esercizio	€	5.328,00

7) AUTOVETTURA

Costo originario	€	13.000,01
Scarico	€	0,01
Ammortamento esercizi precedenti	€	2.600,00
Ammortamento dell'esercizio	€	2.600,00
Valore a fine esercizio	€	7.800,00

8) PONTE CARRI

Costo originario	€	68.748,78
Incremento dell'esercizio	€	55.000,00
Ammortamento esercizi precedenti	€	25.139,37
Ammortamento dell'esercizio	€	3.437,44
Valore a fine esercizio	€	95.171,97

9) MOBILI E MACCHINE D'UFFICIO

Costo originario	€ 72.929,35
Incrementi dell'esercizio	€ 3.930,00
Ammortamento esercizi precedenti	€ 61.474,77
Ammortamento dell'esercizio	€ 1.846,15
Valore a fine esercizio	€ 13.538,43

VARIAZIONI INTERVENUTE NELLA CONSISTENZA DELLE ALTRE VOCI DI BILANCIO

ATTIVO

Rimanenze di magazzino esercizio 2003	€ 50.268,88
Rimanenze di magazzino esercizio 2004	€ 49.457,50

Nell'esercizio si sono caricati materiali per € 7.278,44 e scaricate merci per € 6.467,06.

Residui attivi	2003	€ 363.221,01
	2004	€ 275.185,15

La voce è così composta:

€ 175.388,76 verso Regione Lombardia per contributo Interreg II,
€ 14.775,00 verso Regione Lombardia per progetto Via Navigabile,
€ 1.296,39 verso Banca Popolare di Milano per interessi IV trimestre,
€ 83.725,00 verso Regione Lombardia per somme anticipate per suo conto.

Attività finanziarie che non costituiscono immobilizzazioni	2003	€ 962,42
	2004	€ 962,42

La voce è così composta:

€ 516,46 partecipazione azionaria nella Società Immobiliare di Via Santa Teresa
€ 445.96 depositi cauzionali

La partecipazione azionaria è iscritta al costo originario, pari al valore nominale della stessa; i valori cauzionali sono iscritti per il valore originario

Disponibilità liquide	2003	€ 322.700,27
	2004	€ 794.710,46

Depositate presso la Banca Tesoriera Popolare di Milano AG/10.

PASSIVO

Patrimonio netto	2003	€ 633.017,12
	2004	€ 673.803,77

Il patrimonio è variato per effetto dell'avanzo economico d'esercizio pari a € 40.786,65

Trattamento di fine rapporto	2003	€ 79.394,37
	2004	€ 93.380,99

Include gli accantonamenti, a tutto il 31 dicembre 2004, riferiti ai cinque dipendenti a libro paga inquadrati secondo la normativa economico giuridica del comparto degli Enti Pubblici non Economici:

Esistenza all'01.01	€ 79.394,37
Accantonamento dell'esercizio	€ 13.986,62
Utilizzazioni dell'esercizio	€ -
Esistenza al 31.12	€ 93.380,99

Per i tre dipendenti inquadrati secondo la normativa economico/giuridica dei Consorzi di Bonifica è la

Fondazione Enpaia che provvede direttamente alla liquidazione del TFR; il Consorzio è tenuto a versare mensilmente all'Enpaia i contributi previsti dal regolamento.

Residui passivi	2003	€ 485.350,68
	2004	€ 841.898,69

La voce è così composta:

€ 13.975,74	Oneri previdenziali e assistenziali
€ 12.289,03	Obblighi ittiogenici
€ 141.414,86	Debiti verso fornitori per Interreg II
€ 387.342,40	Debiti verso fornitori per consolidamento frana
€ 17.799,06	Spese legali
€ 55.000,00	Rifacimento blindo trolley
€ 10.857,34	Sistema di teleallarmi
€ 178.925,00	Somme pagate per c/terzi
€ 24.295,26	Debiti diversi

CONTO ECONOMICO

Valore della produzione	2003	€ 751.355,85
	2004	€ 1.117.337,85

L'incremento del valore della produzione di € 365.982,00 che si registra nell'esercizio 2004 è dato dalla differenza tra il contributo di € 400.000,00 avuto dal Ministero dell'Ambiente per il consolidamento del muro di sponda in sinistra Ticino e le minori "Altre entrate".

Proventi e oneri finanziari	2003	€ 3.489,54
	2004	€ 3.949,98

Proventi e oneri straordinari	2003	€ [illegible]
	2004	€ 16.161,70

L'importo per proventi e oneri straordinari si riferisce per € 7.067,14 ad una variazione in meno intervenuta nei residui passivi alla voce "Manutenzione straordinaria" ed a minor costo acquisto cespiti per € 9.094,57.

AVANZO DI AMMINISTRAZIONE

Dalla tabella dimostrativa dell'avanzo di amministrazione, si desume un avanzo a fine esercizio 2004 di € 134.615,95 contro un avanzo di amministrazione presunto in sede di Bilancio Preventivo 2005 di € 37.669,93. Il maggior avanzo accertato, ai sensi dell'art. 45, punto 4 del D.P.R. 97/2003 verrà applicato al bilancio preventivo 2005 con apposite delibere di variazione per finalità istituzionali.

Merita poi rilevare che l'avanzo di € 134.615,95 confrontato con quello conseguito nel decorso esercizio di € 121.176,23 è risultato superiore di € 13.439,72 e ciò per effetto sia dell'avanzo finanziario di € 6.372,58 sia da insussistenza del passivo derivante dalla gestione dei residui per € 7.067,14.

L'avanzo di amministrazione risulta così costituito: parte disponibile € 37.699,93, parte indisponibile € 96.916,02. La parte indisponibile risulta vincolata per € 4.049,40 al f.do di cui all'art. 2, comma 4 del D.L. 29/11/2002, per € 54.400,00 al c/RID, per € 15.000,00 al c/Progetto Two Le/G e per € 23.466,62 al c/Manutenzione straordinaria opere di regolazione.

RENDICONTO FINANZIARIO GESTIONALE

Entrate

Gli accertamenti hanno raggiunto l'importo di € 1.123.978,83 ed hanno determinato, rispetto all'importo di € 1.121.599,01 di introiti definitivi previsti, un incremento di parte

corrente di € 2.379,82. Le maggiori entrate riguardano gli interessi attivi sul c/c di Tesoreria per € 1.367,70, gli affitti per € 456,41ed i rimborsi diversi per € 555,71.

Le partite di giro di € 2.691,00 che pareggiano con le uscite corrispondenti, si riferiscono al Fondo piccola cassa per le minute spese per € 1.549,34 al f.do ENPAIA, imposta sostitutiva su TFR dipendenti bonifica per € 655,37 ed al rimborso di somme pagate per c/terzi per € 486,26.

Spese

Le spese impegnate sono state di € 1.117.606,25 contro € 1.238.725,84 di spese previste in via definitiva. Le minori spese di € 121.119,59 si riferiscono alle spese correnti per € 116.839,80 e a quelle in conto capitale per € 4.279,79.

Le spese correnti rappresentano circa il 93% del totale spese ed attengono: gli organi dell'Ente € 41.287,15, il personale in attività di servizio € 392.547,94, l'acquisto di beni e servizi € 102.817,48, le prestazioni istituzionali € 487.676,86, gli oneri tributari € 3.153,71 e le spese non classificabili in altre voci € 8.583,08.

Gli Oneri per il personale in attività di servizio, comprensivi delle competenze fisse, accessorie ed oneri riflessi, si riferiscono ad un organico di 8 unità: 1 dirigente, 2 impiegati e 5 operai e rispetto alla previsione definitiva registrano un decremento di € 30.230,92.

Le spese per studi, incarichi di consulenza conferiti a soggetti estranei all'amministrazione, di rappresentanza, relazioni pubbliche e convegni sono state impegnate nel rispetto dei commi 9 e 10 dell'art. 1 del decreto legislativo 168/04.

Le spese in conto capitale riguardano l'acquisto di scorte di magazzino per € 6.467,06, il blindo trolley per € 55.000,00, i carri ponte per € 1.910,63 ed il sistema di teleallarmi per € 15.471,34.

ATTIVITA' DELL'ENTE

L'attività del Consorzio si è svolta come di consueto, secondo due direttrici principali:

- attività inerenti la regolazione
- attività inerenti i contatti con le altre istituzioni.

Andamento della regolazione

I primi quattro mesi dell'esercizio sono stati contrassegnati da precipitazioni di limitata intensità ma distribuite nel periodo e un manto nevoso tra i più alti degli ultimi 16 anni, ed il livello del lago si è sempre mantenuto sui valori più alti della regolazione.

Alla fine del mese di aprile precipitazioni abbondanti hanno portato il lago a superare i limiti di concessione del periodo (+ 1,00 m sullo zero di Sesto Calende): infatti il giorno 30 alle ore 16 lo sbarramento di regolazione era già stato abbattuto. Il livello massimo raggiunto dal lago è stato pari a 1,53 m in data 7 maggio con portate massime pari a 1682 mc/sec in afflusso e 770 mc/sec in deflusso.

Tale evento di portata limitata è stato però accompagnato da temperature inferiori alla media del periodo che hanno fatto sì che il manto nevoso alle 8 stazioni del Toce si attestasse alla fine di maggio su un valore totale di 5,83 m, il più elevato degli ultimi 11 anni.

Infatti il successivo mese di giugno, caratterizzato da un'assenza quasi totale di precipitazioni, ha visto il lago mantenersi sui livelli più alti di regolazione senza che nessuna utenza abbia dovuto rinunciare alla propria competenza. Anzi è stato necessario ricorrere alla sfioro in Ticino delle acque in eccesso onde evitare di superare il limite massimo di concessione.

I successivi mesi di luglio e agosto sono stati climaticamente variabili, cosa che ha permesso al livello del lago di mantenersi sempre al di sopra dello zero idrometrico.

L'esordio della stagione autunnale è stato invece all'insegna della carenza di precipitazioni: il livello minimo raggiunto nell'anno di + 0,19 m sullo zero di Sesto Calende è stato infatti registrato in data 6 ottobre.

Il giorno 26 ottobre una perturbazione intensa ha interessato il bacino imbrifero del lago

Maggiore costringendo il regolatore all'abbattimento completo della traversa: il livello massimo raggiunto dal lago durante tale evento è stato pari a + 2,80 m in data 3 novembre con portate massime di afflusso pari a 2512 mc/sec e di deflusso pari a 1449 mc/sec.
L'anno si è quindi concluso con condizioni climatiche instabili che hanno indotto ad effettuare diversi interventi di apertura parziale delle paratoie dello sbarramento della Miorina senza però mai raggiungere la condizione di completamente abbattuto.
Un ultimo dato, ad ulteriore conferma della ricchezza idrica dell'anno appena trascorso, è rappresentato dal raffonto tra i volumi di acque nuove erogate nel 2004 pari a 91 milioni di mc circa, rispetto alla media degli ultimi 5 anni che risulta pari a circa 168 milioni di mc.

DATI IDROLOGICI RIASSUNTIVI

Volumi totali d'acqua utilizzati nell'ultimo quinquennio:

Anno	**2000**	**2001**	**2002**	**2003**	**2004**
Volumi (milioni di m^3)	5.550	5.877	5.238	4.397	5.417

PORTATE MEDIE DECADICHE E MENSILI AFFLUITE NEL LAGO MAGGIORE (m^3/sec)

	G	F	M	A	M	G	L	A	S	O	N	D
dec. 1	162	100	133	178	711	327	361	161	177	119	1047	241
dec. 2	134	136	170	250	408	278	248	311	199	188	295	177
dec. 3	138	187	175	336	348	229	181	375	134	674	203	163
mese	144	139	160	255	485	278	261	285	170	337	515	193

PORTATE MEDIE DECADICHE E MENSILI EROGATE DAL LAGO MAGGIORE (m^3/sec)

	G	F	M	A	M	G	L	A	S	O	N	D
dec. 1	181	136	174	186	635	309	310	222	247	142	1102	249
dec. 2	136	136	217	208	469	301	332	219	196	137	320	200
dec. 3	136	136	207	345	369	248	252	347	172	406	190	164
mese	151	136	200	246	487	286	296	266	205	234	537	203

Durata delle portate significative erogate dal lago:

n. 85 giorni con portate superiori a 300 m^3/sec
n. 48 giorni con portate superiori a 400 m^3/sec
n. 35 giorni con portate superiori a 500 m^3/sec
n. 22 giorni con portate superiori a 600 m^3/sec
n. 18 giorni con portate superiori a 700 m^3/sec
n. 11 giorni con portate superiori a 800 m^3/sec
n. 7 giorni con portate superiori a 900 m^3/sec
n. 6 giorni con portate superiori a 1000 m^3/sec
n. 5 giorni con portate superiori a 1100 m^3/sec
n. 3 giorni con portate superiori a 1200 m^3/sec

LAGO MAGGIORE

Afflussi progressivi da settembre a gennaio
Periodo 1994 - 2004

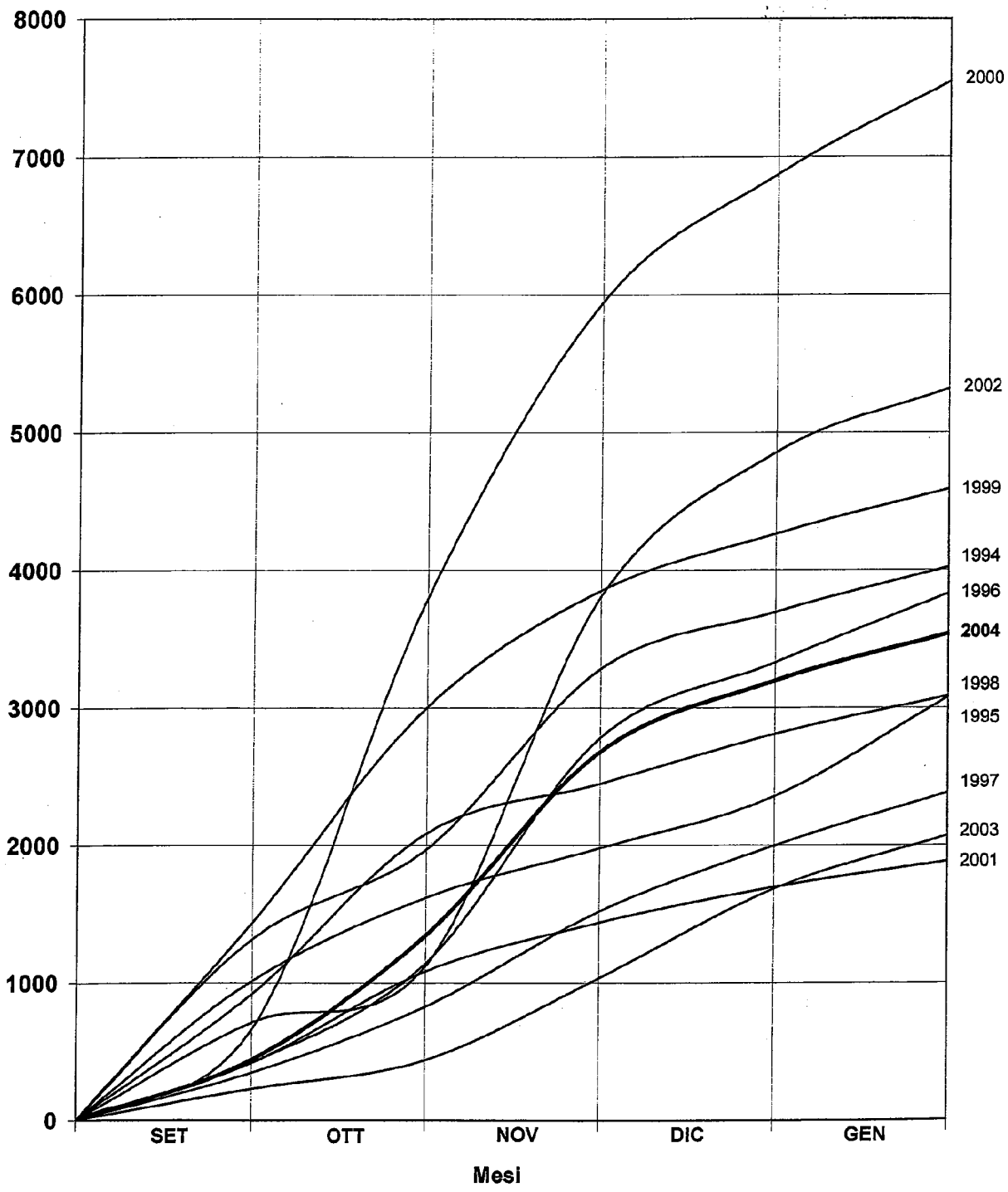

fig. 1

LIVELLI DEL LAGO MAGGIORE ALL'IDROMETRO DI SESTO C. NEL 2004

fig. 2

Rapporti con il Ministero Vigilante (Ambiente e Tutela del Territorio)

I tavoli di lavoro istituiti presso il Ministero per approfondire gli aspetti tecnici, giuridici ed istituzionali inerenti i rapporti tra l'Amministrazione dello Stato, le Regioni ed i Consorzi di regolazione non si sono mai attivati. Solo a fine mese di ottobre si è riusciti ad ottenere un incontro con i funzionari della Direzione per la qualità della vita che hanno confermato l'interesse del Ministero al mantenimento della vigilanza sull'Ente.

Ha avuto invece buon fine la richiesta di finanziamento formulata nel maggio u.s. alla Direzione Generale Difesa del Suolo per la sistemazione del pendio in frana in sponda sinistra Ticino a valle dello sbarramento, nei terreni di proprietà del Consorzio. L'intervento segnalato è stato inserito nel 9° programma stralcio di interventi urgenti per la riduzione del rischio idrogeologico, con una copertura finanziaria di € 400.000,00.

Rapporti con Regione Lombardia

Si sono tenuti rapporti con diversi settori dell'Amministrazione Regionale e precisamente:

- Settore Protezione Civile: il percorso che avrebbe dovuto concludersi con una convenzione si è arenato in conseguenza della volontà della Regione di intraprendere iniziative sperimentali di regolazione in aperto contrasto con i criteri di operatività dell'Ente.
- A.R.P.A.: è stata chiesta ai Consorzi di regolazione la disponibilità a collaborare al monitoraggio idrologico nei bacini di competenza; i Regolatori sono in attesa di conoscere nel dettaglio i vari aspetti di tale collaborazione, anche ai fini economici, per ovvi motivi di bilancio.
- Settore Risorse Idriche: i contatti con l'Ente Regionale hanno avuto come obiettivo lo sviluppo del Programma di Tutela ed Uso delle Acque, attraverso la raccolta delle osservazioni degli enti interessati. Il Consorzio ha provveduto a formulare in proposito ventiquattro osservazioni e istanze di modifica dei vari articoli del programma.
- Settore Vie Navigabili: il programma di realizzazione della via navigabile Locarno - Parchi del Ticino ha visto il Consorzio interessato all'approvazione del progetto esecutivo del completamento della conca della Miorina, con uno slittamento dei termini operativi originari dovuto alle necessità di adeguare il progetto alle risultanze della conferenza dei servizi di approvazione del progetto definitivo ed alle prescrizioni della legge 109/94 e del relativo Regolamento sulla parte progettuale relativa alle opere elettromeccaniche.

Rapporti con Regione Piemonte

Sempre nell'ambito della realizzazione della via Navigabile Locarno - Parchi del Ticino si è partecipato alla conferenza dei servizi preliminare per il progetto di Porto della Torre, si è approvato per quanto di competenza il progetto definitivo redatto dall'Enel che è stato poi trasmesso alla Regione nei tempi previsti dalla convenzione.

IL PRESIDENTE
Prof.Ing. Ugo Majone

SITUAZIONE AMMINISTRATIVA

Consistenza della cassa all'inizio dell'esercizio				€ 322.700,27
Riscossioni	in c/competenza	€ 1.122.682,44		
	in c/residui	€ 89.332,25		€ 1.212.014,69
Pagamenti	in c/competenza	€ 614.129,74		
	in c/residui	€ 125.874,74		€ 740.004,48
Consistenza della cassa alla fine dell'esercizio				€ 794.710,48
Residui attivi	degli esercizi precedenti	€ 273.888,76		
	dell'esercizio	€ 1.296,39		€ 275.185,15
Residui passivi	degli esercizi precedenti	€ 431.803,17		
	dell'esercizio	€ 503.476,51		€ 935.279,68
Avanzo d'amministrazione alla fine dell'esercizio				€ 134.615,95

L'utilizzazione dell'avanzo di amministrazione per l'esercizio 2004 risulta così ripartita:			
Parte vincolata			
al Trattamento di fine rapporto			
ai Fondi per rischi ed oneri			
al Fondo indisponibile (art. 2 comma 4 D.L. 29.11.2002)		€	4.049,40
al c/R.I.D.		€	54.400,00
al c/Studi per progetto Two Le/G		€	15.000,00
al c/Manutenzione straordinaria		€	23.466,62
al Fondo ripristino investimenti			
per i seguenti altri vincoli			
	Totale parte vincolata	€	96.916,02
Parte disponibile			37.699,93
Parte di cui non si è prevista l'utilizzazione		€	
	Totale parte disponibile	€	37.699,93
Totale risultato di amministrazione			134.615,95

RELAZIONE DEL COLLEGIO DEI REVISORI

PAGINA BIANCA

RELAZIONE DEL COLLEGIO DEI REVISORI DEI CONTI AL RENDICONTO GENERALE DELL'ESERCIZIO 2004

Signori Consiglieri,

il Rendiconto generale dell'esercizio 2004 è redatto in conformità alle disposizioni del D.P.R. n. 97 del 27/02/2003 art. 48, sottoposto al Vostro esame ed alla Vostra approvazione ed è stato deliberato dal Comitato di Presidenza nella riunione dell'11 aprile 2005.

Tale rendiconto generale è composto da:

- il conto di bilancio composto dal solo rendiconto finanziario gestionale;
- lo stato patrimoniale in forma abbreviata;
- il conto economico in forma abbreviata.

La nota integrativa comprende le relazioni sull'attività svolta dall'Ente e fornisce dettagliate informazioni sui criteri di valutazione adottati per la redazione del Rendiconto generale, sulle variazioni intervenute nell'esercizio, sull'andamento della gestione e sui fatti di maggior rilievo dell'esercizio.

Il Collegio dei Revisori ha constatato che al Rendiconto è allegata, come previsto, la situazione amministrativa.

Il Collegio dei Revisori, per quanto di competenza, precisa i seguenti dati riassuntivi:

1) RENDICONTO FINANZIARIO GESTIONALE

		ENTRATE		USCITE
Parte corrente	€.	1.121.287,83	€.	1.036.066,22
In conto capitale	€.	-	€.	78.849,03
Partite di giro	€.	2.691,00	€.	2.691,00
	€.	1.123.978,83	€.	1.117.606,25
Avanzo finanziario	€.	-	€.	6.372,58
Totale	€.	1.123.978,83	€.	1.123.978,83

2) SITUAZIONE PATRIMONIALE

Attivo	€.	1.609.083,45
Passivo	€.	935.279,68
Patrimonio netto	€.	673.803,77

3) CONTO ECONOMICO

Valore della produzione	€	1.117.337,85
Costi della produzione	€	1.096.662,88
Proventi e oneri finanziari	€	3.949,98
Proventi e oneri straordinari	€	16.161,70
Avanzo economico	€.	40.786,65

4) SITUAZIONE AMMINISTRATIVA

Avanzo di cassa all'inizio dell'esercizio			€.	322.700,27
Riscossione residui e competenze	€.	1.212.014,69		
Pagamenti residui e competenze	€.	740.004,48		
			€.	472.010,21
Avanzo di cassa alla fine dell'esercizio			€.	794.710,48
Residui attivi	€.	275.185,15		
Residui passivi	€.	935.279,68		
			€.	- 660.094,53
Avanzo di amministrazione al 31.12.2004			€.	134.615,95

Il Collegio ha verificato che:
1) nel rendiconto finanziario generale, la gestione di competenza dà un avanzo finanziario di € 6.372,58; la gestione di cassa, rispetto alle previsioni, presenta scostamenti in meno nelle entrate di Euro 272.805,33 e nelle uscite di € 1.063.466,41;
2) la situazione patrimoniale, per effetto dell'avanzo economico di € 40.786,65, presenta un aumento di pari importo del patrimonio netto che, al 31.12.2004, ammonta a €. 673.803,77 rispetto a quello esistente all'01.01 di €. 633.017,12;
3) il conto economico espone un avanzo di € 40.786,65, determinato dalla differenza tra il valore ed i costi della produzione più il valore netto dei proventi e oneri finanziari e straordinari;
4) la situazione amministrativa al 31 dicembre espone un avanzo di amministrazione di € 134.615,95 rispetto a € 121.176,23 del precedente esercizio; l'utilizzazione di tale avanzo è stata destinata in parte disponibile per € 37.699,95 e in parte vincolata per € 96.916,02, così come previsto dalla normativa di riferimento. Infine la differenza fra le riscossioni e i pagamenti effettuati nel corso dell'esercizio, tenuto conto della disponibilità di cassa all'01.01.2004 di €. 322.700,27, dà un avanzo di cassa al 31.12.2004 di Euro 794.710,48 depositato presso la Banca Popolare di Milano Ag. 10 Tesoriera del Consorzio.

Il Collegio inoltre precisa che:
- le voci indicate nel Rendiconto generale in esame sono conformi alle risultanze della contabilità regolarmente tenuta;
- lo stato patrimoniale ed il conto economico sono stati compilati in osservanza delle norme vigenti;
- i residui attivi e passivi riflettono la situazione alla fine dell'esercizio;
- le quote di ammortamento sono state calcolate con i coefficienti previsti dal D.M. 31.12.1988 per i beni entrati in funzione dall'01/01/89 e dal D.M. 29/10/1974 per i beni entrati in funzione fino al 31/12/88;
- la partecipazione nella Società Immobiliare di via Santa Teresa - Roma è iscritta al costo originario, pari al valore nominale della stessa;
- i depositi cauzionali risultano regolarmente iscritti per il valore originario;
- l'onere per il personale esposto nel conto consuntivo in esame si riferisce a otto dipendenti in servizio al 31.12.2004, consistenza numerica invariata rispetto a quella esistente al 31.12.2003 (1 dirigente, 2 impiegati e 5 operai di cui 3 con il contratto nazionale Consorzi di Bonifica e 5 con il contratto del Parastato, come previsto dal Decreto Interministeriale 2728 del 30/9/85);
- i commi 9 e 10 dell'art. 1 del D.L. 168/04 sono stati rispettati;
- ai sensi dell'art. 2, comma 4 del D.L. 29/11/2002, dall'avanzo di amministrazione è stato scorporato ed evidenziato come indisponibile l'importo di €. 4.049,40.

Il Collegio, nel corso dell'esercizio 2004, ha svolto i controlli previsti dalla normativa vigente con la redazione dei relativi verbali regolarmente trascritti nel libro dei verbali dei Revisori dei conti.

Per quanto sopra il Collegio dei Revisori esprime parere favorevole all'approvazione del Rendiconto generale 2004.

Milano, 28 aprile 2005

IL COLLEGIO DEI REVISORI

Dott.ssa Carla Rosina Landucci
Dr. Antonio Bellecci
Dott.ssa Luisa Lazzarini

TERRENI DI PROPRIETA' IN COMUNE DI GOLASECCA (Va)

FOGLIO	NUMERO MAPPALE	SUPERFICIE (mq)	QUALITA'	CLASSE	R.D. 2000	R.A. 2000
9	968	190	INCOLTO STERRATO			
9	969	520	INCOLTO PRODUTTIVO	3	0,24	0,08
9	1655	370	INCOLTO PRODUTTIVO	1	0,29	0,06
9	511	205	INCOLTO PRODUTTIVO	3	0,09	0,03
9	515	480	SEMINATIVO	3	1,73	0,99
9	1060	650	BOSCO MISTO	2	0,84	0,17
9	958	1810	INCOLTO PRODUTTIVO	1	1,4	0,28
9	959	1020	SEMINATIVO ARBORATO	4	3,69	2,11
9	966	560	INCOLTO PRODUTTIVO	3	0,26	0,09
9	1654	650	INCOLTO PRODUTTIVO	1	0,5	0,1
9	948	1960	INCOLTO PRODUTTIVO	1	1,52	0,3
9	949	860	SEMINATIVO	3	3,11	1,78
9	2002	420	INCOLTO PRODUTTIVO	1	0,32	0,06
9	965	520	SEMINATIVO	3	1,88	1,07
9	1591	570	BOSCO ALTO FUSTO	2	0,88	0,15
9	2034	530	INCOLTO PRODUTTIVO	1	0,41	0,08
9	967	340	INCOLTO PRODUTTIVO	3	0,16	0,05
9	964	235	INCOLTO PRODUTTIVO	3	0,11	0,04
9	978	1000	INCOLTO PRODUTTIVO	3	0,46	0,15
9	945	3040	INCOLTO PRODUTTIVO	2	1,88	0,47
9	1971	520	INCOLTO PRODUTTIVO	1	0,4	0,08
9	937	1390	INCOLTO PRODUTTIVO	2	0,86	0,21
9	976	1050	PASCOLO	U	1,08	0,54
9	982	4800	INCOLTO PRODUTTIVO	3	2,23	0,74
9	977	550	INCOLTO PRODUTTIVO	3	0,25	0,08
9	1861	1800	BOSCO ALTO FUSTO	2	2,79	0,46
9	1866	250	INCOLTO PRODUTTIVO	1	0,19	0,04
9	972	460	PASCOLO	U	0,47	0,24
9	973	290	INCOLTO STERRATO			
9	1661	340	BOSCO ALTO FUSTO	2	0,53	0,09
9	963	1280	INCOLTO PRODUTTIVO	2	0,79	0,2
9	962	580	SEMINATIVO	3	2,1	1,2
9	961	1180	PASCOLO	U	1,22	0,61
9	4964	350	INCOLTO PRODUTTIVO	2	0,22	0,05
9	950	710	SEMINATIVO	3	2,57	1,47
9	952	40	PASCOLO	U	0,04	0,02
9	939	920	INCOLTO PRODUTTIVO	2	0,57	0,14
9	941	1000	INCOLTO PRODUTTIVO	2	0,62	0,15
9	6617	85	INCOLTO PRODUTTIVO	1	0,06	0,01
9	6818	6560	INCOLTO PRODUTTIVO	2	4,06	1,02
9	960	2660	PASCOLO	U	2,75	1,37
9	975	420	INCOLTO PRODUTTIVO	3	0,19	0,06
9	1722	1030	BOSCO ALTO FUSTO	2	1,59	0,26
9	1886	335	INCOLTO PRODUTTIVO	1	0,26	0,05
9	980	230	INCOLTO PRODUTTIVO	3	0,11	0,03
9	5966	210	INCOLTO PRODUTTIVO	3	0,1	0,03
9	953	290	SEMINATIVO	3	1,05	0,6
9	954	60	PASCOLO	U	0,06	0,03
9	942	590	INCOLTO PRODUTTIVO	2	0,36	0,09
9	974	240	INCOLTO STERRATO			
9	1663	1000	BOSCO ALTO FUSTO	2	1,55	0,26
9	940	1340	INCOLTO PRODUTTIVO	2	0,83	0,21

TERRENI DI PROPRIETA' IN COMUNE DI GOLASECCA (Va)

FOGLIO	NUMERO MAPPALE	SUPERFICIE (mq)	QUALITA'	CLASSE	R.D. 2000	R.A. 2000
9	956	1030	INCOLTO PRODUTTIVO	1	0,8	0,16
9	944	1660	BOSCO CEDUO	2	2,14	0,43
9	938	1620	INCOLTO PRODUTTIVO	2	1	0,25
9	981	1630	PASCOLO	U	1,68	0,84
9	943	220	INCOLTO PRODUTTIVO	2	0,14	0,03
9	946	1380				

TOTALE SUPERFICIE	56030	mq

TERRENI DI PROPRIETA' IN COMUNE DI CASTELLETTO SOPRA TICINO (No)

FOGLIO	NUMERO MAPPALE	SUPERFICIE (mq)	QUALITA'	CLASSE	R.D. 2000	R.A. 2000
22	721	2980	SEMINATIVO	3	12,31	18,47
22	882	8490	BOSCO CEDUO	3	3,51	0,44
22	190	430	BOSCO CEDUO	2	0,24	0,02
22	239	650	BOSCO MISTO	3	0,40	0,20
22	240	770	BOSCO MISTO	3	0,48	0,24
22	244	35000	BOSCO CEDUO	3	14,46	1,81
22	329	1720	VIGNETO	3	4,89	7,55
22	375	5690	SEMINATIVO	3	23,51	35,26
22	376	6160	BOSCO CEDUO	2	3,50	0,32
22	371	1240	BOSCO MISTO	2	0,96	0,38
22	293	4090	BOSCO CEDUO	2	2,32	0,21
22	619	740	SEMINATIVO	3	3,06	4,59
22	321	1020	SEMINATIVO	3	4,21	6,32
22	716	10	PRATO	3	0,03	0,04
22	718	10	BOSCO CEDUO	2	0,01	0,00
22	237	1980	BOSCO CEDUO	2	1,12	0,10
22	238	3760	BOSCO MISTO	3	2,33	1,17
22	310	810	SEMINATIVO	3	3,35	5,02
22	323	1260	PRATO	3	3,90	4,88
22	324	1080	VIGNETO	3	3,07	4,74
22	325	4260	BOSCO CEDUO	2	2,42	0,22

TOTALE SUPERFICIE	82150	mq

BILANCIO CONSUNTIVO

PAGINA BIANCA

CONSORZIO DEL TICINO

Per l'opera regolatrice del LAGO MAGGIORE costituito con R.D.L. 1595 del 14/06/1928

Ente Pubblico ai sensi della Legge 20/03/1975 n. 70

20121 MILANO – C.so P.ta Nuova 18 – Tel. 02/29004722

Nell'intento di ritrarre il maggior possibile beneficio dalle acque del Lago Maggiore (Verbano), che alimentano cospicue utenze irrigue ed idroelettriche lungo l'emissario fiume Ticino, nel 1938-43 vennero costruite le opere per la regolazione a serbatoio del lago stesso.

Esse sono ubicate sul Ticino poco a valle del suo incile, a circa 3 km da Sesto Calende, e comprendono lo sbarramento di regolazione ed opere accessorie.

Lo sbarramento, disposto attraverso l'alveo del fiume in corrispondenza di una soglia naturale, detta rapida della Miorina, ha una lunghezza di 200 m ed è attuato con 120 portine metalliche tipo Chanoine completamente abbattibili.

Tali portine, incernierate sulla platea di fondo, possono assumere differenti posizioni per la ritenuta delle acque, essendo a tale scopo manovrate da due carri a comando idrodinamico, i quali scorrono lungo il ponte metallico di manovra che attraversa il fiume sostenuto da tre pile in alveo. Quando tutte le portine sono abbattute l'alveo risulta completamente libero per il deflusso delle acque, come era in natura, salvo le tre pile di limitato spessore.

Con la manovra anzidetta si regolano opportunamente le portate defluenti dal Lago Maggiore, al fine di trattenere nel lago stesso – che funziona così da serbatoio – le acque sovrabbondanti che senza la regolazione defluirebbero inutilizzate lungo il Ticino: tali acque restano nel lago a costituire riserva, per essere successivamente utilizzate nei periodi di portate naturali insufficienti a soddisfare le occorrenze delle derivazioni dal fiume.

Il Lago Maggiore è dominato da un vasto bacino imbrifero (circa 6600 km^2, di cui metà in territorio svizzero), che alimenta il lago stesso con gli affluenti Toce, Maggia-Melezza, Ticino prelacuale, Verzasca, Tresa ed altri minori, i quali vi adducono anche le acque dei laghi di Lugano, Varese, Orta, Comabbio, Monate, Mergozzo; inoltre nel bacino imbrifero esistono numerosi serbatoi per impianti idroelettrici, di rilevante capacità complessiva.

Lo specchio lacuale ha la superficie media di 210 km^2; pertanto ad ogni centrimetro di variazione del livello corrisponde il volume di 2.100.000 m^3.

Le variazioni del livello del lago che dipendono dalla regolazione sono contenute entro i limiti definiti da norme Ministeriali: dalla quota (- 0,50 m) alla quota (+ 1,00 m) dell'idrometro di Sesto Calende, con una escursione totale di 1,50 m alla quale corrisponde il volume di 315 milioni di m^3. Da diversi anni il limite superiore dell'invaso nella stagione invernale viene consentito fino a quota (+ 1,50 m) il che permette di trattenere nel lago altri 105 milioni di m^3 di acqua, limitatamente a tale stagione.

Gli invasi si effettuano normalmente in corrispondenza delle piogge – in primavera e in autunno – e, inoltre, nel mese di giugno con gli imponenti apporti dello scioglimento delle nevi. L'utilizzazione dei volumi accumulati nel lago avviene nei periodi primaverile- estivo e autunno –invernale: in tali periodi stagionali, per il complesso delle utenze si erogano, rispettivamente, 210 – 240 m^3/sec e 140 – 150 m^3/sec.

Derivazioni dal fiume ticino per irrigazione e forza motrice

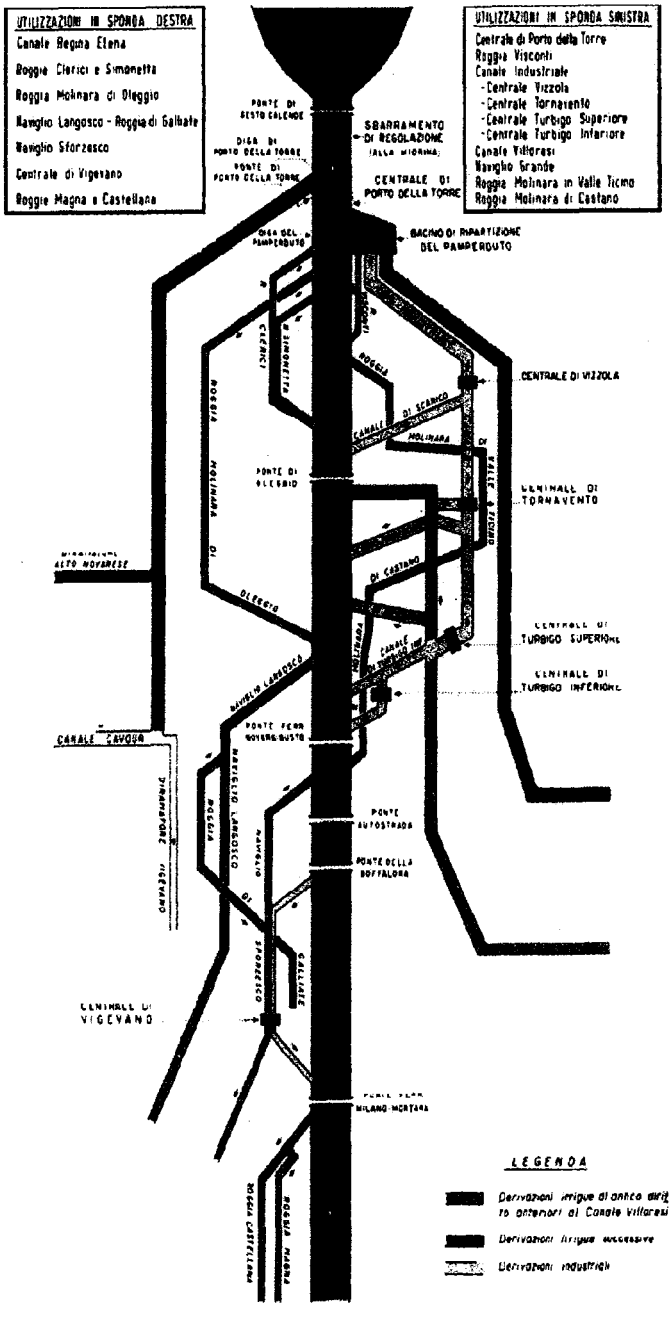

ESTRATTO DELLO STATUTO APPROVATO CON R.D. 13/09/1938 N. 6840

Capo I – Scopi e limiti del Consorzio

Art. 1

Il Consorzio del Ticino, che è stato istituito col R.D. 14 giugno 1928 – VI, n. 1595, convertito nella legge 20 dicembre 1928 – VII, n. 3228, e successivamente modificato col R.D.L. 12 Luglio 1938 – XVI, n. 1297, convertito nella legge 16 gennaio 1939 n. 410, provvede alla costruzione, alla manutenzione e all'esercizio dell'opera regolatrice del lago Maggiore, nonché a coordinare e disciplinare l'esercizio delle utilizzazioni dell'acqua disponibile nell'interesse generale.

In base a distinte gestioni e sotto l'osservanza delle relative leggi speciali, il Consorzio può chiedere a termini delle vigenti disposizioni, concessioni inerenti alla difesa delle sponde del lago e dell'emissario e delle zone rivierasche soggette a piene; alla navigazione; alla tutela e all'incremento della pesca; alle sistemazioni idraulico - forestali; alla migliore integrale utilizzazione delle acque nell'interesse dei consorziati ed a vantaggio dell'agricoltura e dell'industria a condizione che l'utilizzazione stessa sia compatibile con quella richiesta dall'Amministrazione dei canali demaniali d'irrigazione.

Ai fini della tutela della pescosità delle acque il Consorzio vigila perché nelle derivazioni già esistenti ed in quelle che potranno essere concesse in avvenire, siano osservate le norme contenute negli artt. 9 e 10 del T.U. approvato con R.D. 8 ottobre 1931, n. 1604.

Il Consorzio ha sede in Milano.

Composizione degli Organi del Consorzio:

1. – Presidente
   PROF.ING. UGO MAJONE

2. – Comitato di Presidenza

PROF.ING. UGO MAJONE	Presidente
DR.ING. BRUNO BOLOGNINO	Rappresentante Utenti Sponda piemontese
DR.ING. LEONARDO CASTAGNOLA	Rappresentante Ministero Ambiente e Tutela del Territorio
DR. GIOVANNI DAGHETTA	Rappresentante Ente Nazionale Risi
DR.ING. LORENZO DEL FELICE	Rappresentante Utenti Irrigui sponda lombarda
DR. ROBERTO MONACO	Rappresentante Ministero Politiche Agricole e Forestali
DR.ING. GIUSEPPE MONTAGNA	Rappresentante Ministero dell'Economia e delle Finanze
DR.ING. AMBROGIO PIATTI	Rappresentante Utenze Industriali (ENEL)

3. – Consiglio di Amministrazione

PROF.ING. UGO MAJONE	Presidente
SIG. CARLO ANSELMI	Rappresentante Utenti Sponda piemontese
DR.ING. SERGIO BARATTI	Rappresentante Comitato Promotore Costituendo Consorzio Irriguo Alto Agro Novarese
DR.ING. BRUNO BOLOGNINO	Rappresentante Utenti Sponda piemontese
DR.ING. ANTONIO BUSSI	Rappresentante Utenze Industriali (ENEL)
DR.ING. GIUSEPPE CARESANA	Rappresentante Canali Demaniali Sponda piemontese
DR.ING. LEONARDO CASTAGNOLA	Rappresentante Ministero Ambiente e Tutela del Territorio
ARCH. JONNY CROSIO	Rappresentante Ministero Ambiente e Tutela del Territorio
DR. GIOVANNI DAGHETTA	Rappresentante Ente Nazionale Risi
DR.ING. LORENZO DEL FELICE	Rappresentante Utenti Irrigui sponda lombarda
DR. ROBERTO MONACO	Rappresentante Min. Politiche Agricole e Forestali
DR.ING. GIUSEPPE MONTAGNA	Rappresentante Ministero dell'Economia e delle Finanze
DR.ING. AMBROGIO PIATTI	Rappresentante Utenze Industriali (ENEL)

4. – Collegio dei Revisori dei Conti

D.SSA CARLA ROSINA LANDUCCI	Presidente - Rappresentante Min. dell'Economia e delle Finanze
DR. ANTONIO BELLECCI	Rappresentante Ministero Ambiente e Tutela del Territorio
DOTT.SSA LUISA LAZZARINI	Rappresentante Utenti

5. – Principali Utenti del Consorzio

ENEL Produzione	Sponda sinistra lombarda
ENEL Fonti Rinnovabili	Sponda destra piemontese
ASSOCIAZIONE IRRIGAZIONE EST SESIA	Sponda destra piemontese
CONSORZIO VILLORESI	Sponda sinistra lombarda
ROGGIA MOLINARA DI OLEGGIO	Sponda destra piemontese

DOTAZIONE ORGANICA

(rideterminata in base ai carichi di lavoro ed approvata dal Ministero Lavori Pubblici - Direzione Generale degli Affari Generali e del Personale con nota 26 marzo 1997, prot. n. 1180)

Qualifica e Profilo Professionale	N. Dipendenti
DIRIGENTE*	
Direttore/Segretario	1
SESTA QUALIFICA	
Assistente Tecnico (area B2)	1
QUINTA QUALIFICA	
Operatore di amministrazione (area B1)	1
Operaio manovratore*	2
QUARTA QUALIFICA	
Operatore qualificato (area B1)	4**
Totale	9

* Contratto Collettivo Nazionale Consorzi di Bonifica

** n. 1 posto vacante per dimissioni rese nell'esercizio 2002. Ai sensi dell'art. 25, comma 5 del C.C.N.L. del personale non dirigente del comparto degli Enti Pubblici non Economici quadriennio 2002/2005, il personale in servizio nell'area A alla data del 31/12/2002 è stato ricollocato verso la posizione iniziale dell'area B.

RENDICONTO FINANZIARIO GESTIONALE ENTRATE

CAPITOLO			GESTIONE DI COMPETENZA					
			PREVISIONI			SOMME ACCERTATE		
COD.	N°	DENOMINAZIONE	INIZIALI	VARIAZIONI in + / in -	DEFINITIVE	Riscosse	Rimaste da Riscuotere	Totali Accertam.
		1. CENTRO RESP. AMM. "CONSORZIO DEL TICINO"						
		1.1 Titolo 1 - ENTRATE CORRENTI						
		1.1.1 - ENTRATE CONTRIBUTIVE						
		1.1.1.1 - ALIQ. CONTRIB. A CARICO DEGLI ISCRITTI						
111100	1	Contributo utenti	715.292,81		715.292,81	715.292,81		715.292,81
		1.1.1.2 - QUOTE DI PARTECIPAZIONE ISCRITTI ALL'ONERE DI SPECIFICHE GESTIONI						
111200	2	Contributo straordinario utenti						
		1.1.2 - ENTRATE DERIVANTI DA TRASF. CORRENTI						
		1.1.2.1 - TRASFERIMENTI DALLO STATO						
112100	3	Consolidamento frana		400.000,00	400.000,00	400.000,00		400.000,00
		1.1.2.2 - TRASFERIMENTI DALLE REGIONI						
112200	4	Interreg II						
		1.1.2.3 - TRASFERIMENTI DA COMUNI E PROVINCE						
		1.1.2.4 - TRASFERIM. DA ALTRI ENTI PUBBLICI						
		1.1.3 - ALTRE ENTRATE						
		1.1.3.1 - ENTRATE DERIVANTI DALLA VENDITA DI BENI E DALLA PRESTAZIONE DI SERVIZI						
		Ricavi dalla vendita di pubblicazioni						
113100	5	Proventi derivanti dalla prestazione di servizi						
		Realizzi per cessione materiale fuori uso						
		1.1.3.2 - REDDITI E PROVENTI PATRIMONIALI						
113200	6	Affitti di immobili (terreni ed altri beni patrimoniali)	516,46		516,46	972,87		972,87
113210	7	Interessi attivi sui mutui, depositi e conti/correnti	2.582,28		2.582,28	2.653,59	1.296,39	3.949,98
		1.1.3.3 - POSTE CORRETTIVE E COMPENSATIVE DI USCITE CORRENTI						
113300	8	Rimborso da fondo ENPAIA per pensioni						
113310	9	Recuperi e rimborsi diversi	516,46		516,46	1.072,17		1.072,17
		1.1.3.4 - ENTRATE NON CLASSIFICABILI IN ALTRE VOCI						
		Entrate eventuali						
		TOTALE GENERALE ENTRATE CORRENTI	718.908,01	400.000,00	1.118.908,01	1.119.991,44	1.296,39	1.121.287,83
		1. CENTRO RESP. AMM. "CONSORZIO DEL TICINO"						
		1.2 - TITOLO II - ENTRATE IN CONTO CAPITALE						
		1.2.1 - ENTRATE PER ALIENAZIONE DI BENI PATRIMONIALI E RISCOSSIONEDI CREDITI						
		1.2.1.1 - ALIENAZIONE DI IMMOBILI E DIRITTI REALI						
121100	10	Vendita Terreni						
		1.2.1.2 - ALIENAZIONE DI IMMOBILIZZAZIONI TECNICHE						
		1.2.1.3 - REALIZZO DI VALORI MOBILIARI						
		Cessione partecipazioni						
		Cessione di conferimenti e quote in altri enti						
		Realizzi di titoli emessi o garantiti dallo Stato						
		Realizzi di obbligazioni e cartelle fondiarie						
		Riscossione di buoni postali						

	GESTIONE RESIDUI ATTIVI					GESTIONE DI CASSA			TOTALE
DIFFEREN. RISPETTO PREVISIONI in+ / in-	RESIDUI A INIZIO ESERCIZIO	RESIDUI RISCOSSI	RESIDUI RIMASTI DA RISCUOT.	TOTALI	VARIAZ. in+ / in-	PREVISIONI	RISCOSSIONI	DIFFERENZE in+ / in-	RESIDUI ATTIVI A TERMINE ESERCIZIO
						715.292,81	715.292,81		
						400.000,00	400.000,00		
	175.388,76		175.388,76	175.388,76		175.388,76		-175.388,76	175.388,76
	28.050,00	13.275,00	14.775,00	28.050,00		28.050,00	13.275,00	-14.775,00	14.775,00
456,41						516,46	972,87	456,41	
1.367,70	832,25	832,25		832,25		3.414,53	3.485,84	71,31	1.296,39
555,71						516,46	1.072,17	555,71	
2.379,82	204.271,01	14.107,25	190.163,76	204.271,01		1.323.179,02	1.134.098,69	-189.080,33	191.460,15

RENDICONTO FINANZIARIO GESTIONALE ENTRATE

CAPITOLO			GESTIONE DI COMPETENZA					
			PREVISIONI			SOMME ACCERTATE		
COD.	N°	DENOMINAZIONE	INIZIALI	VARIAZIONI in + / in -	DEFINITIVE	Riscosse	Rimaste da Riscuotere	Totali Accertam.
		Riscossione di crediti diversi						
		1.2.1.4 - RISCOSSIONE CREDITI						
		Prelevamenti di depositi bancari						
		Riscossioni i mutui a medio e lungo termine						
		Incassi annualità opere regolazione e semestr. scontate a terzi						
		Riscossioni di prestiti ed anticipazioni a breve termine						
		Ritiro di depositi a cauzione presso terzi						
		Riscossione di crediti diversi						
		1.2.2 - ENTRATE DERIVANTI DA TRASFERIMENTI IN CONTO CAPITALE						
		1.2.2.1 - TRASFERIMENTI DALLO STATO						
		1.2.2.2 - TRASFERIMENTI DALLE REGIONI						
		1.2.2.3 - TRASFERIMENTI DA COMUNI E PROVINCE						
		1.2.2.4 - TRASFERIMENTI DA ALTRI ENTI PUBBLICI						
		1.2.3 - ACCENSIONE DI PRESTITI						
		1.2.3.1. - ASSUNZIONE DI MUTUI						
		1.2.3.2 - ASSUNZIONE DI ALTRI DEBITI FINANZIARI						
		1.2.3.3 - EMISSIONE DI OBBLIGAZIONI						
		TOTALE GENERALE ENTRATE IN C/CAPITALE						
		1. CENTRO RESP. AMM. "CONSORZIO DEL TICINO"						
		1.3 TITOLO III - GESTIONI SPECIALI						
		1.3.1						
		TOTALE GENERALE ENTRATE GEST. SPECIALI						
		1.4 TITOLO IV - PARTITE DI GIRO						
		1.4.1 ENTRATE AVENTI NATURA DI PARTITE DI GIRO						
		1.4.1.1 - ENTRATE AVENTI NATURA DI PARTITE DI GIRO						
141100	29	Fondo ENPAIA	101,76	553,61	655,37	655,37		655,37
141110	30	Fondo Piccola Cassa	1.549,37		1.549,37	1.549,37		1.549,37
141120	31	Rimborso di somme pagate per c/terzi		486,26	486,26	486,26		486,26
		TOTALE GENERALE ENTRATE PART. DI GIRO	1.651,13	1.039,87	2.691,00	2.691,00		2.691,00
		TOTALE GENERALE ENTRATE GESTIONI SPECIALI E PARTITE DI GIRO	1.651,13	1.039,87	2.691,00	2.691,00		2.691,00
		Riepilogo dei titoli Centro di responsabilità amm/va "Consorzio del Ticino"						
		Titolo I	718.908,01	400.000,00	1.118.908,01	1.119.991,44	1.296,39	1.121.287,83
		Titolo II						
		Titolo III						
		Titolo IV	1.651,13	1.039,87	2.691,00	2.691,00		2.691,00
		TOTALE DELLE ENTRATE	720.559,14	401.039,87	1.121.599,01	1.122.682,44	1.296,39	1.123.978,83
		DISAVANZO/AVANZO FINANZIARIO	99.070,00	22.106,23	121.176,23			
		Fondo iniziale di cassa						
		TOTALE GENERALE	819.629,14	423.146,10	1.242.775,24	1.122.682,44	1.296,39	1.123.978,83

	GESTIONE RESIDUI ATTIVI					GESTIONE DI CASSA			TOTALE
DIFFEREN. RISPETTO PREVISIONI in+ / in-	RESIDUI A INIZIO ESERCIZIO	RESIDUI RISCOSSI	RESIDUI RIMASTI DA RISCUOT.	TOTALI	VARIAZ. in+ / in-	PREVISIONI	RISCOSSIONI	DIFFERENZE in+ / in-	RESIDUI ATTIVI A TERMINE ESERCIZIO
						655,37	655,37		
						1.549,37	1.549,37		
	158.950,00	75.225,00	83.725,00	158.950,00		159.436,26	75.711,26	-83.725,00	83.725,00
	158.950,00	75.225,00	83.725,00	158.950,00		161.641,00	77.916,00	-83.725,00	83.725,00
	158.950,00	75.225,00	83.725,00	158.950,00		161.641,00	77.916,00	-83.725,00	83.725,00
2.379,82	204.271,01	14.107,25	190.163,76	204.271,01		1.323.179,02	1.134.098,69	-189.080,33	191.460,15
	158.950,00	75.225,00	83.725,00	158.950,00		161.641,00	77.916,00	-83.725,00	83.725,00
2.379,82	363.221,01	89.332,25	273.888,76	363.221,01		1.484.820,02	1.212.014,69	-272.805,33	275.185,15
-121.176,23						322.700,27			
-118.796,41	363.221,01	89.332,25	273.888,76	363.221,01		1.807.520,29	1.212.014,69	-272.805,33	275.185,15

RENDICONTO FINANZIARIO GESTIONALE — USCITE

CAPITOLO			GESTIONE DI COMPETENZA					
			PREVISIONI			SOMME IMPEGNATE		
COD.	N°	DENOMINAZIONE	INIZIALI	VARIAZIONI in + / in -	DEFINITIVE	PAGATE	RIMASTI DA PAGARE	TOTALI IMPEGNI
		1. CENTRO RESP. AMM. "CONSORZIO DEL TICINO"						
		1.1 Titolo I - USCITE CORRENTI						
		1.1.1 - FUNZIONAMENTO						
		1.1.1.1 - USCITE PER GLI ORGANI DELL'ENTE						
111100	1	Assegni e indennità alla Presidenza	25.000,00		25.000,00	11.682,00	3.672,00	15.354,00
111110	2	Rimborso viaggi alla Presidenza	4.098,74	1.000,00	5.098,74	3.516,19		3.516,19
111120	3	Comp., ind. e rimb. componenti organi coll. di amm.	13.746,85	1.000,00	14.746,85	12.610,31		12.610,31
111130	4	Compensi, indennità e rimborsi ai Revisori dei Conti	10.296,22		10.296,22	8.828,27	978,38	9.806,65
		1.1.1.2 - ONERI PER IL PERSONALE IN ATTIVITA' DI SERVIZIO						
111200	5	Stipendi ed altri assegni fissi al personale	230.517,52	13.628,24	244.145,76	223.963,79		223.963,79
111210	6	Buoni mensa	12.394,97	-2.000,00	10.394,97	9.874,57		9.874,57
111220	7	Compensi per lavoro straordinario bonifica	5.115,20	-2.000,00	3.115,20	2.871,32		2.871,32
111230	8	Trattamento accessorio parastato	9.399,54	-2.838,24	6.561,30	6.156,79		6.156,79
111240	9	Indennità e rimborso spese viaggi per missioni	6.197,48	1.000,00	7.197,48	6.663,92		6.663,92
111250	10	Oneri previdenziali e assistenziali a carico dell'Ente	117.136,97		117.136,97	94.919,07	13.975,74	108.894,81
111260	11	Altri oneri sociali a carico dell'Ente (Enpaia/Inail*)	20.240,56		20.240,56	18.524,12	1.612,00	20.136,12
111270	12	Corsi per il personale e partecipazione alle spese per corsi indetti da enti, istituzioni e amm. varie						
		1.1.1.3 - USCITE PER L'ACQUISTO DI BENI DI CONSUMO E DI SERVIZI						
111300	13	Acq. di materiale di consumo, di libri, giornali e noleggio di materiale tecnico	43.898,84	-2.500,00	41.398,84	38.410,18		38.410,18
111310	15	Uscite di rappresentanza	4.131,66		4.131,66	3.403,94		3.403,94
111320	16	Fitto di locali e spese di condominio	29.954,50		29.954,50	25.777,77	4.176,73	29.954,50
111330	17	Spese per energia elettrica	9.296,22		9.296,22	4.729,17	1.950,00	6.679,17
111340	18	Spese telefoniche, servizi vari	23.240,56		23.240,56	9.436,93	6.000,00	15.436,93
111350	19	Manut., riparaz. e adattam. locali sede e relativi imp.						
111360	20	Spese per pubblicità						
111370	21	Premi di assicurazione	7.746,85		7.746,85	7.011,98		7.011,98
111380	22	Spese per l'organizz. e partecip. a comm., conv. ecc.	2.582,28	5.164,57	7.746,85	1.920,78		1.920,78
		1.1.2 - INTERVENTI DIVERSI						
		1.1.2.1 - USCITE PER PRESTAZ. ISTITUZIONALI						
112100	23	Manutenzioni e riparazioni straordinarie						
112110	24	Manutenzione ordinaria ed esercizio della regolazione	66.965,06		66.965,06	62.530,96	421,82	62.952,78
112120	25	Spese per studi, onorari, ricerche, rilevaz. e pubb.	44.545,62	7.196,34	51.741,96	24.724,08		24.724,08
112130	26	Obblighi ittiogenici	10.065,83		10.065,83			
112140	27	Interreg II						
112150	28	Via Navigabile						
112160	29	Registro Italiano Dighe						
112170	30	Consolidamento frana		400.000,00	400.000,00	12.657,60	387.342,40	400.000,00
		1.1.2.2 - TRASFERIMENTI PASSIVI						
		Allo Stato						
		Alle Regioni						
		Ad altri enti del settore pubblico						
		Altri trasferimenti passivi						
		1.1.2.3 - ONERI FINANZIARI						
		Interessi passivi						
		1.1.2.4 - ONERI TRIBUTARI						
112400	31	Imposte, tasse e tributi vari	6.648,11		6.648,11	3.153,71		3.153,71

	GESTIONE DEI RESIDUI PASSIVI					GESTIONE DI CASSA			TOTALE RESIDUI PASSIVI A TERMINE ESERCIZIO
DIFFEREN. RISPETTO PREVISIONI in+ / in-	RESIDUI A INIZIO ESERCIZIO	RESIDUI PAGATI	RESIDUI RIMASTI DA PAGARE	RESIDUI TOTALI	VARIAZ. in+ / in-	PREVISIONI	PAGAMENTI	DIFFERENZE in+ / in-	
-9.646,00						25.000,00	11.682,00	-13.318,00	3.672,00
-1.582,55						5.098,74	3.516,19	-1.582,55	
-2.136,54						14.746,85	12.610,31	-2.136,54	
-489,57						10.296,22	8.828,27	-1.467,95	978,38
-20.181,97						244.145,76	223.963,79	-20.181,97	
-520,40						10.394,97	9.874,57	-520,40	
-243,88						3.115,20	2.871,32	-243,88	
-404,51						6.561,30	6.156,79	-404,51	
-533,56						7.197,48	6.663,92	-533,56	
-8.242,16	12.537,24	12.537,24		12.537,24		129.674,21	107.456,31	-22.217,90	13.975,74
-104,44	1.576,00	1.576,00		1.576,00		21.816,56	20.100,12	-1.716,44	1.612,00
-2.988,66						41.398,84	38.410,18	-2.988,66	
-727,72						4.131,66	3.403,94	-727,72	
	4.652,38	4.652,38		4.652,38		34.606,88	30.430,15	-4.176,73	4.176,73
-2.617,05	2.500,00	2.500,00		2.500,00		11.796,22	7.229,17	-4.567,05	1.950,00
-7.803,63	6.000,00	6.000,00		6.000,00		29.240,56	15.436,93	-13.803,63	6.000,00
-734,87						7.746,85	7.011,98	-734,87	
-5.826,07						7.746,85	1.920,78	-5.826,07	
	58.000,00	50.932,86		50.932,86	-7.067,14	58.000,00	50.932,86	-7.067,14	
-4.012,28	749,76	749,76		749,76		67.714,82	63.280,72	-4.434,10	421,82
-27.017,88						51.741,96	24.724,08	-27.017,88	
-10.065,83	12.289,03		12.289,03	12.289,03		22.354,86		-22.354,86	12.289,03
	141.414,86		141.414,86	141.414,86		141.414,86		-141.414,86	141.414,86
	33.771,50	28.287,17	5.484,33	33.771,50		33.771,50	28.287,17	-5.484,33	5.484,33
						400.000,00	12.657,60	-387.342,40	387.342,40
-3.494,40	164,16	164,16		164,16		6.812,27	3.317,87	-3.494,40	

RENDICONTO FINANZIARIO GESTIONALE — USCITE

CAPITOLO			GESTIONE DI COMPETENZA					
			PREVISIONI			SOMME IMPEGNATE		
COD.	N°	DENOMINAZIONE	INIZIALI	VARIAZIONI in + / in -	DEFINITIVE	PAGATE	RIMASTI DA PAGARE	TOTALI IMPEGNI
		1.1.2.5 - POSTE CORRETTIVE E COMPENSATIVE DI USCITE CORRENTI						
112500	32	Restituzione e rimborsi diversi						
		1.1.2.6 - USCITE NON CLASSIFICABILI IN ALTRE VOCI						
112600	33	Uscite per liti (legali), arbitraggi, risarcimenti ed acc.	15.164,57	-6.581,49	8.583,08	5.079,60	3.503,48	8.583,08
112610	34	Fondi speciali per rinnovi contrattuali in corso	5.400,00		5.400,00			
112620	35	Fondo di riserva	2.065,83		2.065,83			
		1.1.3 - ONERI COMUNI						
		1.1.3.1						
		1.1.4 - TRATTAMENTI DI QUIESCENZA, INTEGRATIVI E SOSTITUTIVI						
		1.1.4.1. - ONERI PER IL PERSONALE IN QUIESCENZA						
		Pensioni a carico dell'ente						
		1.1.4.2. - ACCANTONAM. AL TRATTAMENTO DI FINE RAPPORTO						
114200	36	TFS Parastato	13.986,62		13.986,62		13.986,62	13.986,62
		1.1.5. ACCANTONAMENTI A FONDI RISCHI ED ONERI						
		1.1.5.1. - ONERI PER IL PERSONALE IN QUIESCEN.						
		TOTALE GENERALE USCITE CORRENTI						
		CENTRO DI RESP. "Consorzio del Ticino"	739.836,60	413.069,42	1.152.906,02	598.447,05	437.619,17	1.036.066,22
		1. CENTRO RESP. AMM. "CONSORZIO DEL TICINO"						
		1.2 Titolo II - USCITE IN CONTO CAPITALE						
		1.2.1 INVESTIMENTI						
		1.2.1.1 ACQUISIZIONE DI BENI DI USO DUREVOLE ED OPERE IMMOBILIARI						
		1.2.1.2 - ACQUISIZIONE DI IMMOBILIZZAZIONI TECNICHE						
121200	40	Acquisto e potenziamento bareoni						
121210	41	Acquisto autovettura						
121220	42	Acquisto scorte magazzino	10.746,85		10.746,85	6.467,06		6.467,06
121230	43	Acquisto di mobili e macchine d'ufficio	5.164,57	-5.164,57				
121240	44	Ripristini trasformaz.,manut. straord. (mp. (blindo)	37.544,68	17.455,32	55.000,00		55.000,00	55.000,00
121250	45	Carri ponte	5.164,57	-3.253,94	1.910,63	1.910,63		1.910,63
121260	46	Sistema di teleallarmi	15.471,34		15.471,34	4.614,00	10.857,34	15.471,34
121270	47	Acquisti di impianti , attrezzature e macchinari						
		1.2.1.3 - PARTECIPAZIONE E ACQUISTO DI VALORI MOBILIARI						
		Sottoscrizioni e acquisti di partecipazioni azionarie						
		Conferim. e quote di partecip. al patrim. di altri enti						
		Acquisti titoli emessi o garantiti da Stato e assimilati						
		Depositi in buoni postali						
		Acquisti di altri titoli di credito						
		1.2.1.4 - CONCESSIONE DI CREDITI ED ANTICIPAZIONI						

	GESTIONE DEI RESIDUI PASSIVI					GESTIONE DI CASSA			TOTALE
DIFFEREN. RISPETTO PREVISIONI in+ / in-	RESIDUI A INIZIO ESERCIZIO	RESIDUI PAGATI	RESIDUI RIMASTI DA PAGARE	TOTALI	VARIAZ. in+ / in-	PREVISIONI	PAGAMENTI	DIFFERENZE in+ / in-	RESIDUI PASSIVI A TERMINE ESERCIZIO
	18.151,18	3.855,60	14.295,58	18.151,18		26.734,26	8.935,20	-17.799,06	17.799,06
-5.400,00						5.400,00		-5.400,00	
-2.065,83						2.065,83		-2.065,83	
	79.394,37		79.394,37	79.394,37		93.380,99		-93.380,99	93.380,99
-116.839,80	371.200,48	111.255,17	252.878,17	364.133,34	-7.067,14	1.524.106,50	709.702,22	-814.404,28	690.497,34
-4.279,79						10.746,85	6.467,06	-4.279,79	
	3.930,00	3.930,00		3.930,00		3.930,00	3.930,00		
						55.000,00		-55.000,00	55.000,00
	5.164,57	5.164,57		5.164,57		7.075,20	7.075,20		
						15.471,34	4.614,00	-10.857,34	10.857,34

RENDICONTO FINANZIARIO GESTIONALE **USCITE**

CAPITOLO			GESTIONE DI COMPETENZA					
			PREVISIONI			SOMME IMPEGNATE		
COD.	N°	DENOMINAZIONE	INIZIALI	VARIAZIONI in + / in -	DEFINITIVE	PAGATE	RIMASTI DA PAGARE	TOTALI IMPEGNI
		Concessione di mutui a medio e lungo termine						
		Sconti a terzi di annualità, semestralità, ecc.						
		Concessione di prestiti ed anticipazioni a breve termine						
		Anticipazioni alle gestioni autonome						
		Depositi a cauzione						
		Concessioni di crediti diversi						
		1.2.1.5 - INDENNITA' DI ANZIANITA' E SIMILARI AL PERSONALE CESSATO DAL SERVIZIO						
		1.2.2 - ONERI COMUNI						
		1.2.2.1 - RIMBORSI DI MUTUI						
		1.2.2.2 - RIMBORSI DI ANTICIPAZIONI PASSIVE						
		1.2.2.3 - RIMBORSI DI OBBLIGAZIONI						
		1.2.2.4 - RESTITUZIONE ALLE GESTIONI AUTONOME DI ANTICIPAZIONI						
		1.2.2.5 - ESTINZIONE DEBITI DIVERSI						
		1.2.3 - ACCANTONAMENTI PER USCITE FUTURE						
		1.2.3.1 -						
		1.2.4 - ACCANTONAMENTO PER RIPRISTINO INVESTIMENTI						
		1.2.4.1 -						
		TOTALE GENERALE USCITE IN C/CAPITALE						
		CENTRO DI RESP."Consorzio del Ticino"	74.092,01	9.036,81	83.128,82	12.991,69	65.857,34	78.849,03
		1. CENTRO RESP. AMM. "CONSORZIO DEL TICINO"						
		1.3 TITOLO III - GESTIONI SPECIALI						
		1.3.1						
		TOTALE GENERALE USCITE GEST. SPECIALI						
		CENTRO DI RESP. "Consorzio del Ticino"						
		1.4 TITOLO IV - PARTITE DI GIRO						
		1.4.1 USCITE AVENTI NATURA DI PARTITE DI GIRO						
		1.4.1.1 - USCITE AVENTI NATURA DI PARTITE DI GIRO						
141100	50	Fondo ENPAIA	101,76	553,61	655,37	655,37		655,37
141110	51	Fondo Piccola Cassa	1.549,37		1.549,37	1.549,37		1.549,37
141120	52	Rimborsi di somme pagate per c/terzi		486,26	486,26	486,26		486,26
		TOTALE GENERALE USCITE PARTITE DI GIRO						
		CENTRO DI RESP. "Consorzio del Ticino"	1.651,13	1.039,87	2.691,00	2.691,00		2.691,00
		Riepilogo dei titoli Centro di responsabilità amm/va "Consorzio del Ticino"						
		Titolo I	739.836,60	413.069,42	1.152.906,02	598.447,05	437.619,17	1.036.066,22
		Titolo II	74.092,01	9.036,81	83.128,82	12.991,69	65.857,34	78.849,03
		Titolo III						
		Titolo IV	1.651,13	1.039,87	2.691,00	2.691,00		2.691,00
		TOTALE DELLE USCITE	815.579,74	423.146,10	1.238.725,84	614.129,74	503.476,51	1.117.606,25
		Avanzo - Fondo indisponibile	4.049,40		4.049,40			
		Avanzo/Disavanzo Finanziario						6.372,58
		TOTALE GENERALE	819.629,14	423.146,10	1.242.775,24	614.129,74	503.476,51	1.123.978,83

	GESTIONE DEI RESIDUI PASSIVI					GESTIONE DI CASSA			TOTALE
DIFFEREN. RISPETTO PREVISIONI in+ / in-	RESIDUI A INIZIO ESERCIZIO	RESIDUI PAGATI	RESIDUI RIMASTI DA PAGARE	RESIDUI TOTALI	VARIAZ. in+ / in-	PREVISIONI	PAGAMENTI	DIFFERENZE in+ / in-	RESIDUI PASSIVI A TERMINE ESERCIZIO
-4.279,79	9.094,57	9.094,57		9.094,57		92.223,39	22.086,26	-70.137,13	65.857,34
						655,37	655,37		
						1.549,37	1.549,37		
	184.450,00	5.525,00	178.925,00	184.450,00		184.936,26	6.011,26	-178.925,00	178.925,00
	184.450,00	5.525,00	178.925,00	184.450,00		187.141,00	8.216,00	-178.925,00	178.925,00
-116.839,80	371.200,48	111.255,17	252.878,17	364.133,34	-7.067,14	1.524.106,50	709.702,22	-814.404,28	690.497,34
-4.279,79	9.094,57	9.094,57		9.094,57		92.223,39	22.086,26	-70.137,13	65.857,34
	184.450,00	5.525,00	178.925,00	184.450,00		187.141,00	8.216,00	-178.925,00	178.925,00
-121.119,59	564.745,05	125.874,74	431.803,17	557.677,91	-7.067,14	1.803.470,89	740.004,48	-1.063.466,41	935.279,68
-4.049,40	371.200,48					4.049,40			
6.372,58									
-118.796,41	935.945,53	125.874,74	431.803,17	557.677,91	-7.067,14	1.807.520,29	740.004,48	-1.063.466,41	935.279,68

STATO PATRIMONIALE

ATTIVITA'	ANNO 2004	ANNO 2003	PASSIVITA'	ANNO 2004	ANNO 2003
A) CREDITI VERSO LO STATO ED ALTRI ENTI PUBBLICI PER LA PARTECIPAZIONE AL PATRIMONIO INIZIALE			A) PATRIMONIO NETTO		
			I. Fondo di dotazione		
B) IMMOBILIZZAZIONI			II. Riserve obbligatorie e derivanti da leggi		
			III. Riserve di rivalutazione		
I. immobilizzazioni immateriali			IV. Contributi a fondo perduto		
			V. Contributi per ripiano disavanzi		
II. Immobilizzazioni materiali	1.736.793,45	1.655.316,92	VI. Riserve statutarie		
Fondo ammortamenti	1.248.025,55	1.194.707,33	VII. Altre riserve distintamente indicate		
	488.767,90	460.609,59	VIII. Avanzi (disavanzi) economici portati a nuovo	633.017,12	658.317,79
			IX. Avanzo (disavanzo) economico d'esercizio	40.786,65	-25.300,67
III. Immobilizzazioni finanziarie, con separata indicazione, per ciascuna voce dei crediti, degli importi esigibili entro l'esercizio successivo					
			Totale patrimonio netto (A)	673.803,77	633.017,12
Totale immobilizzazioni (B)	488.767,90	460.609,59	B) CONTRIBUTI IN CONTO CAPITALE		
C) ATTIVO CIRCOLANTE			Totale contributi in conto capitale (B)		
I. Rimanenze	49.457,50	50.268,88	C) FONDI PER RISCHI ED ONERI		
II. Residui attivi, con separata indicazione, per ciascuna voce degli importi esigibili oltre l'esercizio successivo			Totale Fondi rischi ed oneri futuri (C)		
			D) TRATTAMENTO DI FINE RAPPORTO DI LAVORO		
1) entro 12 mesi	275.185,15	363.221,01	SUBORDINATO	93.380,99	79.394,37
2) oltre 12 mesi					
			Totale trattamento di fine rapporto di lavoro subordinato (D)	93.380,99	79.394,37
III. Attività finanziarie che non costituiscono immobilizzazioni	962,42	962,42			
			E) RESIDUI PASSIVI, con separata indicazione, per ciascuna		
IV. Disponibilità liquide	794.710,48	322.700,27	voce, degli importi esigibili oltre l'esercizio successivo		
Totale attivo circolante (C)	1.120.315,55	737.152,58	1) entro 12 mesi	841.898,69	485.350,68
			2) oltre 12 mesi		
D) RATEI E RISCONTI					
			Totale debiti (E)	841.898,69	485.350,68
1) Ratei attivi					
2) Risconti attivi			F) RATEI E RISCONTI		
Totale ratei e risconto (D)			Totale ratei e risconti (F)		
Totale attivo	1.609.083,45	1.197.762,17	**Totale passivo e netto**	1.609.083,45	1.197.762,17

CONTO ECONOMICO

	2004		2003	
	Parziali	**Totali**	**Parziali**	**Totali**
A) VALORE DELLA PRODUZIONE				
1) Proventi e corrispettivi per la produzione delle prestazioni e/o servizi	1.115.292,81		715.292,81	
2) Variazione delle rimanenze dei prodotti in corso di lavorazione, semilavorati e finiti				
3) Viariazione dei lavori in corso su ordinazione				
4) Incrementi di immobilizzazioni per lavori interni				
5) Altri ricavi e proventi, con separata indicazione dei contributi di competenza dell'esercizio	2.045,04		36.063,04	
Totale valore della produzione (A)		1.117.337,85		751.355,85
B) COSTI DELLA PRODUZIONE				
6) per materie prime, sussidiarie, consumo e merci	101.362,96		102.469,82	
7) per servizi	515.711,03		210.320,07	
8) per godimento beni di terzi	29.954,50		29.954,50	
9) per il personale				
a) salari e stipendi	232.991,90		223.575,86	
b) oneri sociali	129.030,93		128.421,44	
c) trattamento di fine rapporto	13.986,62		13.986,62	
d) trattamento di quiescenza e simili				
e) altri costi	9.874,57		9.130,83	
10) Ammortamenti e svalutazioni	53.318,22		52.449,61	
11) Variazioni delle rimanenze di materie prime, sussidiarie, di consumo e merci	7.278,44		4.533,99	
12) Accantonamenti per rischi				
13) Accantonamenti ai fondi per oneri				
14) Oneri diversi di gestione	3.153,71		5.303,32	
Totale costi (B)		1.096.662,88		780.146,06
DIFFERENZA TRA VALORE COSTI DELLA PRODUZIONE (A-B)		20.674,97		-28.790,21
C) PROVENTI E ONERI FINANZIARI				
15) Proventi da partecipazioni				
16) Altri proventi finanziari				
17) Interessi ed altri oneri finanziari	3.949,98		3.489,54	
17bis) Utili e perdite su scambi				
Totale proventi ed oneri finanziari (15+16-17) (C)		3.949,98		3.489,54
D) RETTIFICHE DI VALORE DI ATTIVITA' FINANZIARIE				
18) Rivalutazioni:				
19) Svalutazioni:				
Totale rettifiche di valore (D)				

	2004		2003	
	Parziali	**Totali**	**Parziali**	**Totali**
E) PROVENTI E ONERI STRAORDINARI				
20) Proventi, con separata indicazione delle plusvalenze da alienazioni i cui ricavi non sono iscrivibili al n. 5				
21) Oneri straordinari, con separata indicazione delle minusvalenze da alienazioni i cui effetti contabili non sono iscrivibili al n. 14)	-0,01			
22) Sopravvenienze attive ed insussistenze del passivo derivante dalla gestione dei residui	16.161,71			
23) Sopravvenienze passive ed insussistenze dell'attivo dalla gestione dei residui				
Totale delle partite straordinarie (E)		16.161,70		
Risultato prima delle imposte (A-B+/-C+/-D+/-E)		40.786,65		-25.300,67
Imposte dell'esercizio				
Avanzo/Disavanzo		40.786,65		-25.300,67

CONSORZIO DEL TICINO

ESERCIZIO 2005

PAGINA BIANCA

RELAZIONE DEL PRESIDENTE

PAGINA BIANCA

NOTA INTEGRATIVA
E
RELAZIONE SULLA GESTIONE

Ai sensi dell'art. 48 punto 11 del D.P.R. n. 97 del 27.02.2003 la presente nota integrativa è stata redatta in forma abbreviata seguendo le disposizioni del comma 3 dell'art. 2435 bis del Codice Civile.

Poiché fornisce anche le informazioni di cui all'art. 45 del sopra menzionato D.P.R., essa assume la denominazione di "nota integrativa e relazione sulla gestione".

Nella redazione del bilancio d'esercizio sono stati osservati i principi generali di cui alla summenzionata normativa.

I criteri di valutazione non sono stati modificati rispetto a quelli adottati nel precedente esercizio.

- Immobilizzazioni

Le immobilizzazioni sono iscritte al costo di acquisto.

Le spese di manutenzione e riparazione delle immobilizzazioni tecniche sono state imputate direttamente nell'esercizio e sono perciò estranee alla categoria dei costi capitalizzati.

- Crediti

I crediti sono iscritti secondo il loro presumibile valore di realizzo.

- Rimanenze

Le rimanenze sono iscritte al costo medio d'acquisto.

- Trattamento di fine rapporto

Nella voce "TFS" è stato indicato l'importo calcolato a norma del punto 4 dell'art.23 del C.C.N.L. per il personale non dirigente del comparto degli Enti Pubblici non Economici quadriennio normativo 2002-2005.

- Residui attivi e passivi

Variazioni intervenute e distintamente evidenziate per esercizio di provenienza e per capitolo ai sensi dell'art. 40 del D.P.R. 97/2003.

Situazione dei RESIDUI ATTIVI relativi agli anni precedenti il 2005

CAP.	DESCRIZIONE	ANNO di accertamento	IMPORTO INIZIALE	RISCOSSIONI	IMPORTO INESIGIBILE	IMPORTO FINALE
4	Interreg II (vertenza al TAR)	1999	175.388,76	-	-	175.388,76
5	Proventi derivanti dalla prestazione di servizi	2003	14.775,00	6.000,00		8.775,00
7	Interessi attivi tesoreria	2004	1.296,39	1.296,39	-	-
16	Rimborso di somme pagate per c/terzi	2003	83.725,00	34.000,00	-	49.725,00
	TOTALE		**275.185,15**	**41.296,39**	**-**	**233.888,76**

Situazione dei RESIDUI PASSIVI relativi agli anni precedenti il 2005

CAP.	DESCRIZIONE	ANNO di accertamento	IMPORTO INIZIALE	PAGAMENTI	IMPORTI NON DOVUTI	IMPORTO FINALE
1	Assegni e indennità alla Presidenza	2004	3.672,00	3.672,00	-	-
4	Compensi. indennità e rimborsi ai Revisori	2004	978.38	978,38	-	-
10	Oneri previdenziali e assistenziali	2004	13.975,74	13.975,74	-	-
11	Altri oneri	2004	1.612,00	1.612,00	-	-
16	Fitto di locali e spese di condominio	2004	4.176,73	4.176,73	-	-
17	Spese per energia	2004	1.950,00	1.950,00	-	-
18	Spese telefoniche e servizi vari	2004	6.000,00	6.000,00	-	-
24	Manutenzione ordinaria ed esercizio della regolazione	2004	421,82	421,82	-	-
26	Obblighi ittiogenici (da assolvere su segnalazione della Regione Lombardia)	2003	12.289.03	-	-	12.289,03
27	Interreg II (vertenza al TAR)	1999	141.414,86	-	-	141.414,86
28	Via navigabile	2003	5.484,33	5.484,33	-	-
30	Consolidamento frana	2004	387.342,40	10.255,10	-	377.087,30
32	Spese legali e risarcimenti (vertenze TAR)	1999	17.799,06	-	-	17.799,06
38	TFS Parastato	2004	93.380,99	-	-	93.380,99
44	Blindo trolley	2004	55.000,00	54.418,80	581,20	-
46	Sistema di teleallarmi	2004	10.857,34	10.842,00	15,34	-
52	Somme pagate per c/terzi	2003	178.925,00	95.200,00	-	83.725,00
	TOTALE		**935.279,68**	**208.986,90**	**596,54**	**725.696,24**

TABELLA DI ACCERTAMENTO DEI RESIDUI ATTIVI

relativi all' anno **2005**

CAP.	DESCRIZIONE	IMPORTO €
7	Interessi Tesoreria 4° trimestre 2004	2.875,60
29	F.do ENPAIA	88,44
31	Rimborso di somme pagate per c/terzi	1.910.572,00
	Totale residui €	**1.913.536,04**

TABELLA DI ACCERTAMENTO DEI RESIDUI PASSIVI

relativi all' anno **2005**

CAP.	DESCRIZIONE	IMPORTO €
10	Oneri previdenziali e assistenziali	10.951,01
11	Altri oneri	1.675,00
16	Fitto di locali e spese di condominio	2.485,04
17	Spese per energia	1.603,21
18	Spese telefoniche e servizi vari	4.000,00
23	Manutenzione straordinaria	14.784,62
24	Manutenzione ordinaria ed esercizio della regolazione	454,87
25	Spese per studi onorari	19.890,00
28	Via Navigabile	11.746,80
31	Progetto Two-LeG	15.000,00
34	Uscite per liti (legali)	15.164,57
35	Fondi speciali per rinnovi contrattuali	5.400,00
37	Fondo indisponibile (art. 11, L. 266/05)	1.386,09
38	TFS Parastato	8.986,62
46	Sistema di telallarmi	7.639,97
50	F.do ENPAIA	88,44
52	Somme pagate per c/terzi	2.708.692,25
	Totale residui €	**2.829.948,49**

- Ammortamenti

Le quote di ammortamento sono state calcolate con i coefficienti previsti dal D.M. 31/12/1988 per i beni entrati in funzione dall'1.01.1989 e dal D.M. 29/10/1974 per i beni entrati in funzione fino al 31/12/1988. A fine esercizio il costo delle opere di regolazione risulta pari a Euro 1.358.599,20 di cui € 847.627,37 di pertinenza dello Stato e € 510.971,83 di pertinenza degli Utenti. Le opere di regolazione sono iscritte in bilancio, nell'importo a suo tempo rivalutato con i coefficienti fissati dalla legge 2/2/1952 n. 74.

MOVIMENTI DELLE IMMOBILIZZAZIONI

1) TERRENI E FABBRICATI

Costo originario terreni e fabbricati	€	169.191,91
Incremento (sui terreni) dell'esercizio	€	4.858,00
Ammortamento (sui fabbricati) esercizi precedenti (aliq. 3,5%)	€	73.378,69
Ammortamento (sui fabbricati) dell'esercizio	€	5.851,77
Valore a fine esercizio	€	94.819,45

2) IMPIANTI ED ATTREZZATURE

Costo originario impianti e attrezzature	€	57.010,59
Ammortamento esercizi precedenti (aliq. 3,5%)	€	15.664,33
Ammortamento dell'esercizio	€	1.995,37
Valore a fine esercizio	€	39.350,89

3) OPERE DI REGOLAZIONE

Costo originario di pertinenza dello Stato	€	847.627,37
Costo originario di pertinenza degli Utenti	€	489.111,86
Incremento dell'esercizio di pertinenza degli Utenti	€	21.859,97
Ammortamento esercizi precedenti (aliq. 5%)	€	1.071.909,33
Ammortamento dell'esercizio	€	38.255,87
Valore a fine esercizio	€	248.434,00

4) AUTOMEZZI E BARCHE

Costo originario barconi	€	8.880,00
Costo originario autovettura	€	13.000,00
Ammortamento esercizi precedenti (aliq. 20%)	€	18.752,00
Ammortamento dell'esercizio	€	4.376,00
Valore a fine esercizio	€	8.752,00

6) MOBILI E MACCHINE D'UFFICIO

Costo originario	€	76.859,35
Incrementi dell'esercizio	€	1.542,48
Scarico	€	2.540,26
Ammortamento esercizi precedenti (aliq. 12%)	€	63.320,92
Ammortamento dell'esercizio	€	1.504,88
Valore a fine esercizio	€	11.035,77

7) ALTRI BENI

Costo originario	€	75.112,37
Ammortamento esercizi precedenti	€	15.000,28
Ammortamento dell'esercizio	€	2.628,93
Valore a fine esercizio	€	57.483,16

VARIAZIONI INTERVENUTE NELLA CONSISTENZA DELLE ALTRE VOCI DI BILANCIO

ATTIVO

Rimanenze di magazzino esercizio 2004 € 49.457,50

Rimanenze di magazzino esercizio 2005 € 48.796,04

Nell'esercizio si sono caricati materiali per € 3.789,38 e scaricate merci per € 4.450,84.

Immobilizzazioni finanziarie: crediti verso altri

2004 € 445,96

2005 € 445,96

Trattasi di depositi cauzionali iscritti al valore originario.

Residui attivi

2004 € 275.185,15

2005 € 2.147.424,80

La voce è cosi composta:

€	175.388,76	verso Regione Lombardia per contributo Interreg II,
€	8.775,00	verso Regione Lombardia per progetto Via Navigabile,
€	2.875,60	verso Banca Popolare di Milano per interessi IV trimestre,
€	1.960.297,00	verso Regione Lombardia per somme anticipate per suo conto,
€	88,44	verso F.do Enpaia per conguaglio ritenute 11% su rivalutazioni TFR dipendenti bonifica

Attività finanziarie che non costituiscono immobilizzazioni

2004 € 516,46

2005 € 516,46

La voce corrisponde alla partecipazione azionaria nella società Immobiliare di via Santa Teresa iscritta al costo originario.

Disponibilità liquide

2004 € 794.710,46

2005 € 1.497.059,62

Depositate presso la Banca Tesoriera Popolare di Milano AG/10.

PASSIVO

Patrimonio netto

2004 € 673.803,77

2005 € 598.473,42

Il patrimonio è variato per effetto del disavanzo economico d'esercizio pari a € 75.330,35

Trattamento di fine rapporto	2004	€ 93.380,99
	2005	€ 102.367,61

Include gli accantonamenti, a tutto il 31 dicembre 2005, riferiti ai cinque dipendenti a libro paga inquadrati secondo la normativa economico giuridica del comparto degli Enti Pubblici non Economici:

Esistenza all'01.01	€ 93.380,99
Accantonamento dell'esercizio	€ 8.986,62
Utilizzazioni dell'esercizio	€ -
Esistenza al 31.12	€ 102.367,61

Per i tre dipendenti inquadrati secondo la normativa economico/giuridica dei Consorzi di Bonifica è la Fondazione Enpaia che provvede direttamente alla liquidazione del TFR; il Consorzio è tenuto a versare mensilmente all'Enpaia i contributi previsti dal regolamento.

Residui passivi	2004	€ 841.898,69
	2005	€ 3.555.644,73

La voce è così composta:

€	10.951,01	Oneri previdenziali e assistenziali
€	1.675,00	Altri oneri (f.do Enpaia dicembre 2005)
€	12.289,03	Obblighi ittiogenici
€	141.414,86	Debiti verso fornitori per Interreg II
€	377.087,30	Debiti verso fornitori per consolidamento frana
€	32.963,63	Spese legali
€	5.400,00	Fondo speciale per rinnovi contrattuali
€	1.386,09	Somma a favore dello Stato (art. 11 ter, D.L. 203/05 convertito nella L. 248/05)
€	7.639,97	Sistema di teleallarmi
€	2.792.505,69	Somme pagate per c/terzi
€	40.179,92	Debiti diversi
€	102.367,61	T.F.S. parastato
€	15.000,00	Progetto Two-Le G
€	14.784,62	Manutenzione straordinaria

CONTO ECONOMICO

Valore della produzione	2004	€ 1.117.337,85
	2005	€ 792.394,92

Il decremento del valore della produzione di € 324.942,93 che si registra nell'esercizio 2005 è dato dalla mancanza di contributi statali per nuove opere.

Proventi e oneri finanziari	2004	€ 3.949,98
	2005	€ 7.991,79

Proventi e oneri straordinari	2004	€ 16.161,70
	2005	€ 2.914,28

L'importo per proventi e oneri straordinari si riferisce: per € 2.540,26 ad uno scarico intervenuto nell'inventario mobili e macchine d'ufficio, per € 596,54 a variazioni in meno intervenute nei residui passivi e per € 4.858,00 a terreni finanziati con fondi provenienti dal progetto "Ristrutturazione e completamento Conca Miorina".

AVANZO DI AMMINISTRAZIONE

Dalla tabella dimostrativa dell'avanzo di amministrazione si desume un avanzo a fine esercizio 2005 di € 88.839,69, contro un avanzo di amministrazione presunto in sede di Bilancio Preventivo 2006 di € 19.579,80. Il maggior avanzo accertato di € 69.259,80, ai sensi dell'art. 45 punto 4 del D.P.R. 97/2003, verrà interamente applicato al bilancio preventivo 2006 con apposita delibera di variazione in quanto la somma di € 4.049,40 a favore dello Stato risulta già vincolata.

Merita poi rilevare che l'avanzo di € 88.839,69, confrontato con quello conseguito nel decorso esercizio di € 134.615,95, è risultato inferiore di € 45.776,26 e ciò per effetto della differenza fra il disavanzo finanziario di competenza di € 46.372,80, le variazioni in meno intervenute nei residui passivi ai capitoli 44 e 46 di € 596,54.

RENDICONTO FINANZIARIO GESTIONALE

Entrate

Gli accertamenti hanno raggiunto l'importo di € 3.811.038,56 ed hanno determinato, rispetto all'importo di introiti definitivi previsti di € 3.805.403,39, un incremento di parte corrente di € 5.635,17. Le maggiori entrate riguardano gli interessi attivi sul c/c di Tesoreria per € 5.409,51 e gli affitti per € 466,01, mentre alla voce "rimborsi diversi" si è registrato un decremento di € 328,79.

Le partite di giro di € 3.010.651,85 che pareggiano con le uscite corrispondenti, si riferiscono al Fondo piccola cassa per le minute spese per € 1.549,34, al f.do ENPAIA per imposta sostitutiva su TFR dipendenti bonifica per € 594,48, al rimborso di somme pagate per c/terzi per € 3.008.508,00 attinenti i lavori di ristrutturazione della conca della Miorina.

Spese

Le spese impegnate sono state di € 3.857.411,36, contro € 3.935.969,94 di spese previste in via definitiva. Le minori spese di € 78.558,58 si riferiscono alle spese correnti per Euro 68.067,46 e a quelle in conto capitale per € 10.579,56.

Le spese correnti rappresentano circa il 21,24% del totale spese ed attengono: gli organi dell'Ente € 42.163,92, il personale in attività di servizio € 399.150,53, l'acquisto di beni e servizi € 109.394,38, le prestazioni istituzionali € 234.664,65, gli oneri tributari € 3.256,92, le spese non classificabili in altre voci € 21.950,66 e l'accantonamento TFS parastato € 8.986,62.

Gli Oneri per il personale in attività di servizio, comprensivi delle competenze fisse, accessorie ed oneri riflessi, si riferiscono ad un organico di 8 unità: 1 dirigente, 2 impiegati e 5 operai, e rispetto alla previsione definitiva registrano un decremento di € 30.269,95.

In ottemperanza al disposto dell'art. 11ter, comma 4 della legge 248/2005 è stata operata una riduzione del 10%, comunque nei limiti delle disponibilità non impegnate alla data di entrata in vigore della legge, delle spese per consumi intermedi sugli stanziamenti 2005; il maggior avanzo derivante da tali riduzioni evidenziato al cap. 37 del Rendiconto finanziario gestionale verrà versato entro il 30 giugno 2006 all'entrata del bilancio dello Stato nonché le somme di cui al D.M. 29.11.2002 evidenziate nella parte vincolata dell'avanzo di amministrazione.

Le spese in conto capitale riguardano l'acquisto di scorte di magazzino per € 3.789,38, mobili e macchine d'ufficio per € 1.542,48 ed il sistema di teleallarmi per € 21.859,97.

ATTIVITA' DELL'ENTE

L'attività del Consorzio si è svolta come di consueto, secondo due direttrici principali:

1) attività inerenti la regolazione
2) attività inerenti gli affari generali.

1) Andamento della regolazione

I primi sei mesi dell'esercizio sono stati contrassegnati da precipitazioni di limitata intensità ma distribuite nel periodo, per cui il livello del lago si è sempre mantenuto sui valori più alti della regolazione senza particolari sofferenze da parte delle utenze di valle. A conferma di ciò le relazioni e i bollettini settimanali di monitoraggio della situazione idrologica dei bacini e dei fiumi, emessi dall'unità di crisi dell'Autorità di Bacino del fiume Po alla fine del mese di giugno, hanno indicato il bacino del lago Maggiore come quello meno interessato dall'emergenza idrica in corso. La carenza di precipitazioni ha iniziato ad interessare anche il bacino del lago Maggiore solo a partire dal mese di luglio. Tale situazione ha indotto il regolatore ad attuare riduzioni graduali e concordate (n. 11 riunioni del Comitato di regolazione) che, unitamente a eventi meteorici sporadici ma utili (prima decade di agosto), hanno consentito alle utenze agricole di concludere la stagione irrigua senza particolari danni alle colture. La portata minima erogata nel periodo estivo è stata infatti pari a 121 mc/sec, registrata fra l'altro nel mese di settembre e utilizzata prevalentemente dall'utenza industriale; il livello minimo registrato durante la stagione estiva alla stazione di Sesto Calende è stato pari a – 0,32 m in data 6 settembre, mentre il livello medio dal 1 luglio al 30 settembre 2005 è risultato pari a + 0,08 m (lo stesso valore nel 2003 era – 0,21 m). Il volume di acqua nuova complessivamente erogata nel corso del periodo 1/7 – 30/9/2005 è stato pari a circa 141 milioni di mc in confronto ai 72 milioni di mc dello stesso periodo del 2004.

Il periodo invernale ha visto il perdurare delle condizioni di crisi idrica: sono mancate completamente le abbondanti precipitazioni che caratterizzano la stagione autunnale. Per far fronte alla situazione il regolatore ha provveduto a concordare nuove riduzioni (n. 4 riunioni del Comitato di regolazione dal 7 novembre al 22 dicembre), arrivando a raggiungere la portata mimina esitata dalla traversa nell'esercizio e pari a 69 mc/sec in data 23 dicembre, mentre il livello minimo raggiunto dal lago Maggiore a Sesto Calende è stato registrato il giorno 30 dicembre ed è stato pari a – 0,48 m (il valore più basso registrato nel mese di dicembre dall'inizio della regolazione risale al 1946: - 0,51 m). Anche nel trimestre ottobre - novembre – dicembre si sono erogate acque nuove registrando un totale di circa 35 milioni di mc.

Si sottolinea infine che nel corso del 2005 lo sbarramento della Miorina non è stato mai completamente abbattuto per superamento dei livelli massimi di concessione, fatto che, da quando è in esercizio la traversa mobile, è stato registrato soltanto nel

2003. Nello stesso periodo il Comitato tecnico insediato a Milano presso la sede dell'Autorità di bacino ha promosso diversi incontri per addivenire alla definizione di un protocollo d'intesa tra i soggetti interessati ad un'attività unitaria conoscitiva e di controllo del bilancio idrico volta alla prevenzione degli eventi di magra eccezionale nel bacino del fiume Po.

DATI IDROLOGICI RIASSUNTIVI

Volumi totali d'acqua utilizzati nell'ultimo quinquennio:

Anno	**2001**	**2002**	**2003**	**2004**	**2005**
Volumi (milioni di m^3)	5.877	5.238	4.397	5.417	4.849

PORTATE MEDIE DECADICHE E MENSILI AFFLUITE NEL LAGO MAGGIORE (m^3/sec)

	G	F	M	A	M	G	L	A	S	O	N	D
dec. 1	120	115	120	205	225	201	135	236	177	166	105	98
dec. 2	141	110	83	272	250	254	130	114	240	131	74	65
dec. 3	119	103	146	236	276	201	109	123	124	98	73	65
mese	127	110	117	238	251	219	124	156	181	131	84	76

PORTATE MEDIE DECADICHE E MENSILI EROGATE DAL LAGO MAGGIORE (m^3/sec)

	G	F	M	A	M	G	L	A	S	O	N	D
dec. 1	139	139	139	178	238	257	215	163	133	143	122	96
dec. 2	139	139	139	195	222	242	190	175	169	136	106	84
dec. 3	139	139	147	254	269	232	161	150	173	136	99	71
mese	139	139	142	209	244	244	188	162	158	138	109	83

Durata delle portate significative erogate dal lago:

n. 1 giorni con portate superiori a 300 m^3/sec

GRANDEZZE CARATTERISTICHE PER L'ANNO 2005

(tra parentesi sono indicati i corrispondenti valori del 2004)

Portata media annua equivalente di afflusso	151 m^3/sec	(269)
Portata media annua equivalente di deflusso	162 m^3/sec	(271)
Portata massima afflusso (03/08/2005)	876 m^3/sec	(2.512)
Portata massima deflusso (22/03/2005)	306 m^3/sec	(1.449)
Portata minima afflusso (19/12/2005)	8 m^3/sec	(22)
Portata minima deflusso (31/12/2005)	64 m^3/sec	(136)

Volume giornaliero medio afflussi	13.0 milioni di m^3	(23.2)
Volume giornaliero medio deflussi	14.0 milioni di m^3	(23.4)
Volume giornaliero massimo afflussi	75.7 milioni di m^3	(217.0)
Volume giornaliero massimo deflussi	26.4 milioni di m^3	(125.2)
Volume giornaliero minimo afflussi	0.7 milioni di m^3	(1.9)
Volume giornaliero minimo deflussi	5.5 milioni di m^3	(11.8)

LAGO MAGGIORE

Afflussi progressivi da settembre a gennaio
Periodo 1995 - 2005

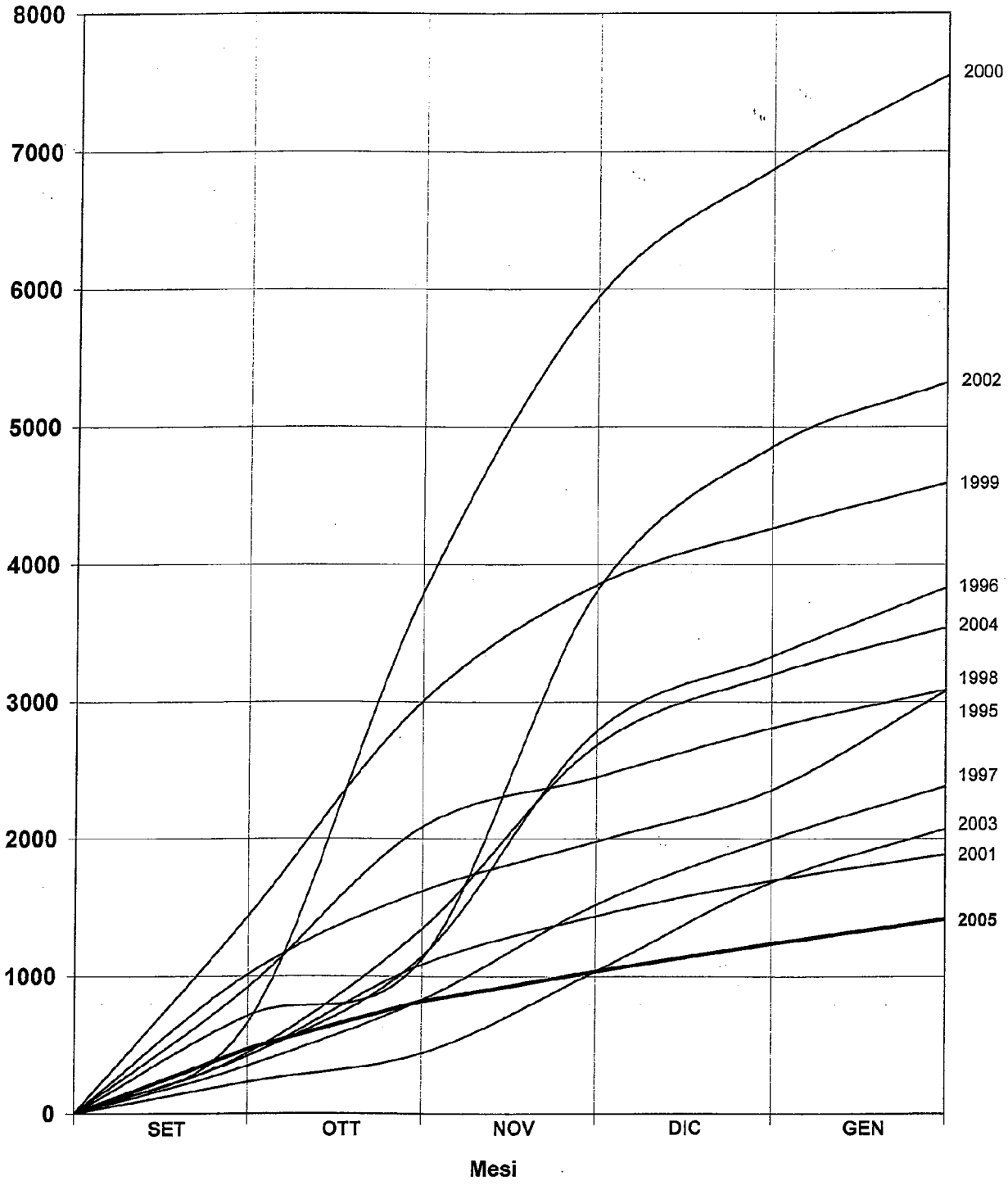

fig. 1

LIVELLI DEL LAGO MAGGIORE ALL'IDROMETRO DI SESTO C. NEL 2005

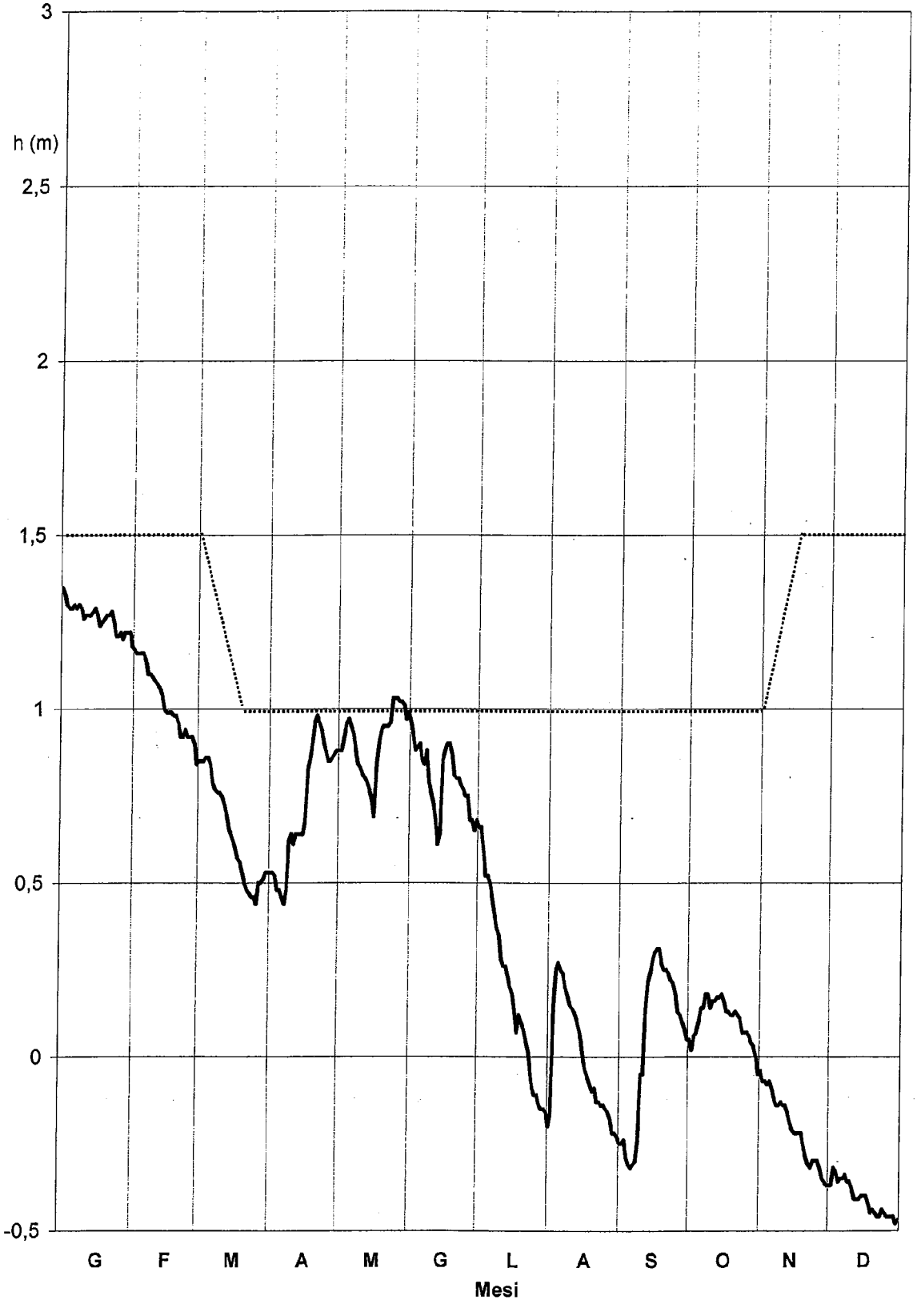

fig. 2

2) Attività inerenti gli affari generali.

2.1) Centro di Competenza "Enti regolatori".

La novità positiva dell'anno 2005 è stata la classificazione, da parte del Dipartimento Nazionale di Protezione Civile, degli Enti Regolatori Grandi Laghi quali Centri di Competenza per il monitoraggio idrologico, a cui ha fatto seguito la sottoscrizione di un Accordo di programma con il quale il Dipartimento ha assegnato agli Enti Regolatori un contributo di Euro 300.000,00 in tre anni per l' implementazione del sito Internet, delle reti di monitoraggio e delle banche dati dei Consorzi.

L' importanza di questo riconoscimento risiede anche nel fatto che è stato sancito per il Consorzio il ruolo di soggetto primario nella gestione della risorsa idrica, e quindi la necessità della sua presenza al tavolo delle decisioni. Di conseguenza ARPA Lombardia ha chiesto agli Enti Regolatori dei laghi la disponibilità a collaborare al monitoraggio idrologico lombardo, a fronte di una copertura dei costi di esercizio delle stazioni di telerilevamento e della disponibilità di risorse per completare ed ottimizzare le reti di rilevamento.

L' Autorità di Bacino per il Po ha riconosciuto l' importanza e il valore dell'attività svolta dagli Enti Regolatori e sono state avviate valutazioni comuni per identificare le modalità con le quali l' Autorità possa utilizzare con beneficio le informazioni e le tecnologie che gli Enti Regolatori hanno sperimentato negli ultimi anni.

2.2) Decreto Legislativo 30.06.2003 n. 196.

Il Consorzio, sulla base delle attività istituzionali espletate, ha ritenuto di non dover effettuare la notifica al Garante prevista dall'art. 37 del D.L 196/2003, adottando comunque un Documento programmatico sulla sicurezza e distribuendo degli incarichi previsti dal D.L.

Titolare del trattamento dei dati personali è stato nominato il Direttore del Consorzio in qualità di responsabile della sicurezza dei dati.

2.3) Dissesto terreni.

Nel 2004 il Ministero dell'Ambiente e Tutela del territorio ha concesso, su richiesta del Consorzio, un finanziamento di €. 400.000,00 per i lavori necessari a stabilizzare il pendio e a regimare le acque superficiali nei terreni di proprietà del Consorzio interessati dall'evento franoso del 1996, ripetutosi in misura minore nel 2004.

Il progetto definitivo, ultimato nel mese di giugno è stato trasmesso nel mese di luglio agli enti territorialmente competenti per esame e parere di legge.

Alla fine del 2005 erano pervenuti il nulla osta idraulico da parte della Regione Lombardia – Ufficio territoriale di Varese, e il parere favorevole della Commissione per il paesaggio del Comune di Golasecca, nonché l'autorizzazione paesaggistica e la valutazione positiva di incidenza ambientale da parte del Parco lombardo del Ticino.

Per lo sviluppo del progetto esecutivo erano ancora da acquisire l'autorizzazione paesistica da parte della Provincia di Varese, previo parere della Commissione provinciale del paesaggio, e l'autorizzazione al taglio del bosco del Parco del Ticino.

2.4) Conca di navigazione.

Nei primi mesi dell'anno ha preso corpo la fase esecutiva dei lavori di ristrutturazione e completamento della conca della Miorina, intervento interamente finanziato dalla Regione Lombardia.

Il progetto esecutivo era stato approvato dal Registro Dighe U.O. di Torino negli ultimi giorni dell'anno 2004.

Si è proceduto con la pubblicazione del bando di gara secondo le procedure prevista dalla legge 109/94, dal Regolamento 554/99 e loro successive modifiche e integrazioni, e con l'espletamento della gara che è avvenuta il 17 marzo.

La stipula del contratto nel luglio 2005 ha consentito l'avvio dei lavori, la cui consegna è avvenuta il 20 luglio.

La durata dei lavori è fissata in 450 giorni naturali e consecutivi, per cui il termine contrattuale risulta fissato al 12 ottobre 2006.

Nel settembre il cantiere ha avuto concreto avvio con la messa in asciutta della conca attraverso le opere provvisionali previste in progetto, che si ricorda in estrema sintesi consiste nella realizzazione dei mandracchi di monte e di valle per l'avvicinamento delle barche, nei rinforzi strutturali alla conca per installare due coppie di porte vinciane per la gestione del dislivello idrico per il transito dei natanti, nelle opere impiantistiche per il funzionamento della conca e nelle opere di sistemazione esterna per rendere indipendente l'operatività della conca rispetto all'attività di gestione delle sbarramento.

Alla fine di dicembre erano realizzati il fabbricato comandi, il terrapieno della strada di servizio, le tracce per gli impianti sulle spalle, e sono inziati i diaframmi di monte e lo scavo per la nuova linea ENEL interrata a servizio della conca e del Consorzio, per rimuovere l'attuale allacciamento aereo.

IL PRESIDENTE
Prof.Ing. Ugo Majone

SITUAZIONE AMMINISTRATIVA

Consistenza della cassa all'inizio dell'esercizio			€ 794.710,48
Riscossioni	in c/competenza	€ 1.897.502,52	
	in c/residui	€ 41.296,39	€ 1.938.798,91
Pagamenti	in c/competenza	€ 1.027.462,87	
	in c/residui	€ 208.986,90	€ 1.236.449,77
Consistenza della cassa alla fine dell'esercizio			€ 1.497.059,62
Residui attivi	degli esercizi precedenti	€ 233.888,76	
	dell'esercizio	€ 1.913.536,04	€ 2.147.424,80
Residui passivi	degli esercizi precedenti	€ 725.696,24	
	dell'esercizio	€ 2.829.948,49	€ 3.555.644,73
Avanzo d'amministrazione alla fine dell'esercizio			€ 88.839,69

L'utilizzazione dell'avanzo di amministrazione per l'esercizio 2005 risulta così ripartita:		
Parte vincolata		
al Fondo indisponibile (art. 2 comma 4 D.L. 29.11.2002)	€	4.049,40
al Trattamento di fine rapporto	€	0,00
ai Fondi per rischi ed oneri	€	0,00
Totale parte vincolata	€	4.049,40
Parte disponibile		84.790,29
Parte di cui non si è prevista l'utilizzazione	€	0,00
Totale parte disponibile	€	84.790,29
Totale risultato di amministrazione		88.839,69

PAGINA BIANCA

RELAZIONE DEL COLLEGIO DEI REVISORI

RELAZIONE DEL COLLEGIO DEI REVISORI DEI CONTI AL RENDICONTO GENERALE DELL'ESERCIZIO 2005

Signori Consiglieri,

il Rendiconto generale dell'esercizio 2005 è redatto in conformità alle disposizioni del D.P.R. n. 97 del 27/02/2003 art. 48, sottoposto al Vostro esame ed alla Vostra approvazione ed è stato deliberato dal Comitato di Presidenza nella riunione del 13 aprile 2006.

Tale rendiconto generale è composto da:

- il conto di bilancio composto dal solo rendiconto finanziario gestionale;
- lo stato patrimoniale in forma abbreviata;
- il conto economico in forma abbreviata,
- la nota integrativa in forma abbreviata.

Detta nota integrativa comprende la relazione sull'attività svolta dall'Ente e fornisce dettagliate informazioni sui criteri di valutazione adottati per la redazione del Rendiconto generale, sulle variazioni intervenute nell'esercizio, sull'andamento della gestione e sui fatti di maggior rilievo dell'esercizio.

Il Collegio dei Revisori ha constatato che al Rendiconto è allegata, come previsto, la situazione amministrativa.

Ai fini di una più compiuta impostazione economico patrimoniale della gestione si suggerisce lo spostamento dell'importo di cui agli "Interessi ed altri oneri finanziari" - cap. 17 del Conto Economico al cap. 16 del Conto Economico. Parimenti si segnala lo spostamento dei depositi cauzionali (€ 445,96) dall'Attivo circolante C III 3) alle Immobilizzazioni B III 2) d) (crediti verso altri), sia per il 2005 che per il 2004.

Relativamente all'avanzo indisponibile dell'esercizio 2004 di cui al D.M. 29/11/2002 (pari a € 4.049,40) si ravvisa la necessità che tale importo venga estrapolato dal conto residui passivi al 31.12.2005, fermo restando il relativo vincolo nell'avanzo di amministrazione. Ciò comporta una corrispondente rideterminazione dei residui passivi e dell'avanzo di amministrazione.

Preso atto delle modifiche sopra evidenziate e prontamente apportate ai documenti, il Collegio dei Revisori, per quanto di competenza, precisa i seguenti dati riassuntivi:

1) RENDICONTO FINANZIARIO GESTIONALE

		ENTRATE		USCITE
Parte corrente	€.	800.386,71	€.	819.567,68
In conto capitale	€.	-	€.	27.191,83
Partite di giro	€.	3.010.651,85	€.	3.010.651,85
	€.	3.811.038,56	€.	3.857.411,36
Disavanzo finanziario	€.	46.372,80	€.	-
Totale	€.	3.857.411,36	€.	3.857.411,36

2) SITUAZIONE PATRIMONIALE

Attivo	€.	4.154.118,15
Passivo	€.	3.555.644,73
Patrimonio netto	€.	598.473,42

3) CONTO ECONOMICO

Valore della produzione	€	792.394,92
Costi della produzione	€	- 878.631,34
Proventi e oneri finanziari	€	7.991,79
Proventi e oneri straordinari	€	2.914,28
Disavanzo economico	€.	- 75.330,35

4) SITUAZIONE AMMINISTRATIVA				
Avanzo di cassa all'inizio dell'esercizio			€.	794.710,48
Riscossione residui e competenze	€.	1.938.798,91		
Pagamenti residui e competenze	€.	1.236.449,77		
Avanzo di cassa alla fine dell'esercizio			€.	1.497.059,62
Residui attivi	€.	2.147.424,80		
Residui passivi	€.	3.555.644,73		
Avanzo di amministrazione al 31.12.2005			€.	88.839,69

Il Collegio ha verificato che:
1) nel rendiconto finanziario generale, la gestione di competenza dà un disavanzo finanziario di € 46.372,80; la gestione di cassa, rispetto alle previsioni, presenta scostamenti in meno nelle entrate di Euro 2.141.789,63 di cui per partite di giro € 1.960.297,00 e nelle uscite di € 3.634.799,85 di cui per partite di giro € 2.792.417,25;
2) la situazione patrimoniale, per effetto del disavanzo economico di € 75.330,35, presenta una diminuzione di pari importo del patrimonio netto che, al 31.12.2005, ammonta a €. 598.473,42 rispetto a quello esistente all'01.01 di €. 673.803,77;
3) il conto economico espone un disavanzo di € 75.330,35, determinato sostanzialmente dalla differenza negativa tra il valore ed i costi della produzione;
4) la situazione amministrativa al 31 dicembre espone un avanzo di amministrazione di € 88.839,69 rispetto a € 134.615,95 del precedente esercizio. Infine la differenza fra le riscossioni e i pagamenti effettuati nel corso dell'esercizio, tenuto conto della disponibilità di cassa all'01.01.2005 di €. 794.710,48, dà un avanzo di cassa al 31.12.2005 di € 1.497.059,62 depositato presso la Banca Popolare di Milano Ag. 10 Tesoriera del Consorzio.
Il Collegio inoltre precisa che:

- le voci indicate nel Rendiconto generale in esame sono conformi alle risultanze della contabilità regolarmente tenuta;
- lo stato patrimoniale ed il conto economico sono stati compilati in osservanza delle norme vigenti;
- i residui attivi e passivi riflettono la situazione alla fine dell'esercizio;
- le quote di ammortamento sono state calcolate con i coefficienti previsti dal D.M. 31.12.1988 per i beni entrati in funzione dall'01/01/89 e dal D.M. 29/10/1974 per i beni entrati in funzione fino al 31/12/88;
- la partecipazione nella Società Immobiliare di via Santa Teresa - Roma è iscritta al costo originario, pari al valore nominale della stessa;
- i depositi cauzionali risultano regolarmente iscritti per il valore originario;
- l'onere per il personale esposto nel conto consuntivo in esame si riferisce a otto dipendenti in servizio al 31.12.2005, consistenza numerica invariata rispetto a quella esistente al 31.12.2004 (1 dirigente, 2 impiegati e 5 operai di cui 3 con il contratto nazionale Consorzi di Bonifica e 5 con il contratto del Parastato, come previsto dal Decreto Interministeriale 2728 del 30/9/85);
- la somma vincolata nell'avanzo di amministrazione (€ 4.049,40) ex D.M. M.E.F. 29.11.2002 e quella ex legge 248/2005 andranno versate al bilancio dello Stato entro il 30.06.2006 ai sensi della predetta legge 248/2005 e del comma 48 della legge 266/2005, attraverso la predisposizione del relativo capitolo nel bilancio 2006.

Il Collegio, nel corso dell'esercizio 2005, ha svolto i controlli previsti dalla normativa vigente con la redazione dei relativi verbali regolarmente trascritti nel libro dei verbali dei Revisori dei conti.

Per quanto sopra il Collegio dei Revisori esprime parere favorevole all'approvazione del Rendiconto generale 2005.

Milano, 14 aprile 2006

IL COLLEGIO DEI REVISORI
Dr. Stefano Tarantini
Dr. Antonio Bellecci
Dott.ssa Luisa Lazzarini

TERRENI DI PROPRIETA' IN COMUNE DI GOLASECCA (Va)

FOGLIO	NUMERO MAPPALE	SUPERFICIE (mq)	QUALITA'	CLASSE	R.D. 2000	R.A. 2000
9	968	190	INCOLTO STERRATO			
9	969	520	INCOLTO PRODUTTIVO	3	0,24	0,08
9	1655	370	INCOLTO PRODUTTIVO	1	0,29	0,06
9	511	205	INCOLTO PRODUTTIVO	3	0,09	0,03
9	515	480	SEMINATIVO	3	1,73	0,99
9	1060	650	BOSCO MISTO	2	0,84	0,17
9	958	1810	INCOLTO PRODUTTIVO	1	1,4	0,28
9	959	1020	SEMINATIVO ARBORATO	4	3,69	2,11
9	966	560	INCOLTO PRODUTTIVO	3	0,26	0,09
9	1654	650	INCOLTO PRODUTTIVO	1	0,5	0,1
9	948	1960	INCOLTO PRODUTTIVO	1	1,52	0,3
9	949	860	SEMINATIVO	3	3,11	1,78
9	2002	420	INCOLTO PRODUTTIVO	1	0,32	0,06
9	965	520	SEMINATIVO	3	1,88	1,07
9	1591	570	BOSCO ALTO FUSTO	2	0,88	0,15
9	2034	530	INCOLTO PRODUTTIVO	1	0,41	0,08
9	967	340	INCOLTO PRODUTTIVO	3	0,16	0,05
9	964	235	INCOLTO PRODUTTIVO	3	0,11	0,04
9	978	1000	INCOLTO PRODUTTIVO	3	0,46	0,15
9	945	3040	INCOLTO PRODUTTIVO	2	1,88	0,47
9	1971	520	INCOLTO PRODUTTIVO	1	0,4	0,08
9	937	1390	INCOLTO PRODUTTIVO	2	0,86	0,21
9	976	1050	PASCOLO	U	1,08	0,54
9	982	4800	INCOLTO PRODUTTIVO	3	2,23	0,74
9	977	550	INCOLTO PRODUTTIVO	3	0,25	0,08
9	1861	1800	BOSCO ALTO FUSTO	2	2,79	0,46
9	1866	250	INCOLTO PRODUTTIVO	1	0,19	0,04
9	972	460	PASCOLO	U	0,47	0,24
9	973	290	INCOLTO STERRATO			
9	1661	340	BOSCO ALTO FUSTO	2	0,53	0,09
9	963	1280	INCOLTO PRODUTTIVO	2	0,79	0,2
9	962	580	SEMINATIVO	3	2,1	1,2
9	961	1180	PASCOLO	U	1,22	0,61
9	4964	350	INCOLTO PRODUTTIVO	2	0,22	0,05
9	950	710	SEMINATIVO	3	2,57	1,47
9	952	40	PASCOLO	U	0,04	0,02
9	939	920	INCOLTO PRODUTTIVO	2	0,57	0,14
9	941	1000	INCOLTO PRODUTTIVO	2	0,62	0,15
9	6617	85	INCOLTO PRODUTTIVO	1	0,06	0,01
9	6818	6560	INCOLTO PRODUTTIVO	2	4,06	1,02
9	960	2660	PASCOLO	U	2,75	1,37
9	975	420	INCOLTO PRODUTTIVO	3	0,19	0,06
9	1722	1030	BOSCO ALTO FUSTO	2	1,59	0,26
9	1886	335	INCOLTO PRODUTTIVO	1	0,26	0,05
9	980	230	INCOLTO PRODUTTIVO	3	0,11	0,03
9	5966	210	INCOLTO PRODUTTIVO	3	0,1	0,03
9	953	290	SEMINATIVO	3	1,05	0,6
9	954	60	PASCOLO	U	0,06	0,03
9	942	590	INCOLTO PRODUTTIVO	2	0,36	0,09
9	974	240	INCOLTO STERRATO			
9	1663	1000	BOSCO ALTO FUSTO	2	1,55	0,26
9	940	1340	INCOLTO PRODUTTIVO	2	0,83	0,21

TERRENI DI PROPRIETA' IN COMUNE DI GOLASECCA (Va)

FOGLIO	NUMERO MAPPALE	SUPERFICIE (mq)	QUALITA'	CLASSE	R.D. 2000	R.A. 2000
9	956	1030	INCOLTO PRODUTTIVO	1	0,8	0,16
9	944	1660	BOSCO CEDUO	2	2,14	0,43
9	938	1620	INCOLTO PRODUTTIVO	2	1	0,25
9	981	1630	PASCOLO	U	1,68	0,84
9	943	220	INCOLTO PRODUTTIVO	2	0,14	0,03
9	946	1380				
9	955	520	SEMINATIVO	3	1,88	1,07
9	957	300	INCOLTO PRODUTTIVO	3	0,14	0,05
9	1574	390	INCOLTO PRODUTTIVO	1	0,3	0,06

TOTALE SUPERFICIE	57240	mq

TERRENI DI PROPRIETA' IN COMUNE DI CASTELLETTO SOPRA TICINO (No)

FOGLIO	NUMERO MAPPALE	SUPERFICIE (mq)	QUALITA'	CLASSE	R.D. 2000	R.A. 2000
22	721	2980	SEMINATIVO	3	12,31	18,47
22	882	8490	BOSCO CEDUO	3	3,51	0,44
22	190	430	BOSCO CEDUO	2	0,24	0,02
22	239	650	BOSCO MISTO	3	0,40	0,20
22	240	770	BOSCO MISTO	3	0,48	0,24
22	244	35000	BOSCO CEDUO	3	14,46	1,81
22	329	1720	VIGNETO	3	4,89	7,55
22	375	5690	SEMINATIVO	3	23,51	35,26
22	376	6160	BOSCO CEDUO	2	3,50	0,32
22	371	1240	BOSCO MISTO	2	0,96	0,38
22	293	4090	BOSCO CEDUO	2	2,32	0,21
22	619	740	SEMINATIVO	3	3,06	4,59
22	321	1020	SEMINATIVO	3	4,21	6,32
22	716	10	PRATO	3	0,03	0,04
22	718	10	BOSCO CEDUO	2	0,01	0,00
22	237	1980	BOSCO CEDUO	2	1,12	0,10
22	238	3760	BOSCO MISTO	3	2,33	1,17
22	310	810	SEMINATIVO	3	3,35	5,02
22	323	1260	PRATO	3	3,90	4,88
22	324	1080	VIGNETO	3	3,07	4,74
22	325	4260	BOSCO CEDUO	2	2,42	0,22

TOTALE SUPERFICIE	82150	mq

PAGINA BIANCA

BILANCIO CONSUNTIVO

PAGINA BIANCA

CONSORZIO DEL TICINO

Per l'opera regolatrice del LAGO MAGGIORE costituito con R.D.L. 1595 del 14/06/1928

Ente Pubblico ai sensi della Legge 20/03/1975 n. 70

20121 MILANO – C.so P.ta Nuova 18 – Tel. 02/29004722

Nell'intento di ritrarre il maggior possibile beneficio dalle acque del Lago Maggiore (Verbano), che alimentano cospicue utenze irrigue ed idroelettriche lungo l'emissario fiume Ticino, nel 1938-43 vennero costruite le opere per la regolazione a serbatoio del lago stesso.

Esse sono ubicate sul Ticino poco a valle del suo incile, a circa 3 km da Sesto Calende, e comprendono lo sbarramento di regolazione ed opere accessorie.

Lo sbarramento, disposto attraverso l'alveo del fiume in corrispondenza di una soglia naturale, detta rapida della Miorina, ha una lunghezza di 200 m ed è attuato con 120 portine metalliche tipo Chanoine completamente abbattibili.

Tali portine, incernierate sulla platea di fondo, possono assumere differenti posizioni per la ritenuta delle acque, essendo a tale scopo manovrate da due carri a comando idrodinamico, i quali scorrono lungo il ponte metallico di manovra che attraversa il fiume sostenuto da tre pile in alveo. Quando tutte le portine sono abbattute l'alveo risulta completamente libero per il deflusso delle acque, come era in natura, salvo le tre pile di limitato spessore.

Con la manovra anzidetta si regolano opportunamente le portate defluenti dal Lago Maggiore, al fine di trattenere nel lago stesso – che funziona così da serbatoio – le acque sovrabbondanti che senza la regolazione defluirebbero inutilizzate lungo il Ticino: tali acque restano nel lago a costituire riserva, per essere successivamente utilizzate nei periodi di portate naturali insufficienti a soddisfare le occorrenze delle derivazioni dal fiume.

Il Lago Maggiore è dominato da un vasto bacino imbrifero (circa 6600 km^2, di cui metà in territorio svizzero), che alimenta il lago stesso con gli affluenti Toce, Maggia-Melezza, Ticino prelacuale, Verzasca, Tresa ed altri minori, i quali vi adducono anche le acque dei laghi di Lugano, Varese, Orta, Comabbio, Monate, Mergozzo; inoltre nel bacino imbrifero esistono numerosi serbatoi per impianti idroelettrici, di rilevante capacità complessiva.

Lo specchio lacuale ha la superficie media di 210 km^2; pertanto ad ogni centrimetro di variazione del livello corrisponde il volume di 2.100.000 m^3.

Le variazioni del livello del lago che dipendono dalla regolazione sono contenute entro i limiti definiti da norme Ministeriali: dalla quota (- 0,50 m) alla quota (+ 1,00 m) dell'idrometro di Sesto Calende, con una escursione totale di 1,50 m alla quale corrisponde il volume di 315 milioni di m^3. Da diversi anni il limite superiore dell'invaso nella stagione invernale viene consentito fino a quota (+ 1,50 m) il che permette di trattenere nel lago altri 105 milioni di m^3 di acqua, limitatamente a tale stagione.

Gli invasi si effettuano normalmente in corrispondenza delle piogge – in primavera e in autunno – e, inoltre, nel mese di giugno con gli imponenti apporti dello scioglimento delle nevi. L'utilizzazione dei volumi accumulati nel lago avviene nei periodi primaverile- estivo e autunno –invernale: in tali periodi stagionali, per il complesso delle utenze si erogano, rispettivamente, 210 – 240 m^3/sec e 140 – 150 m^3/sec.

Derivazioni dal fiume ticino per irrigazione e forza motrice

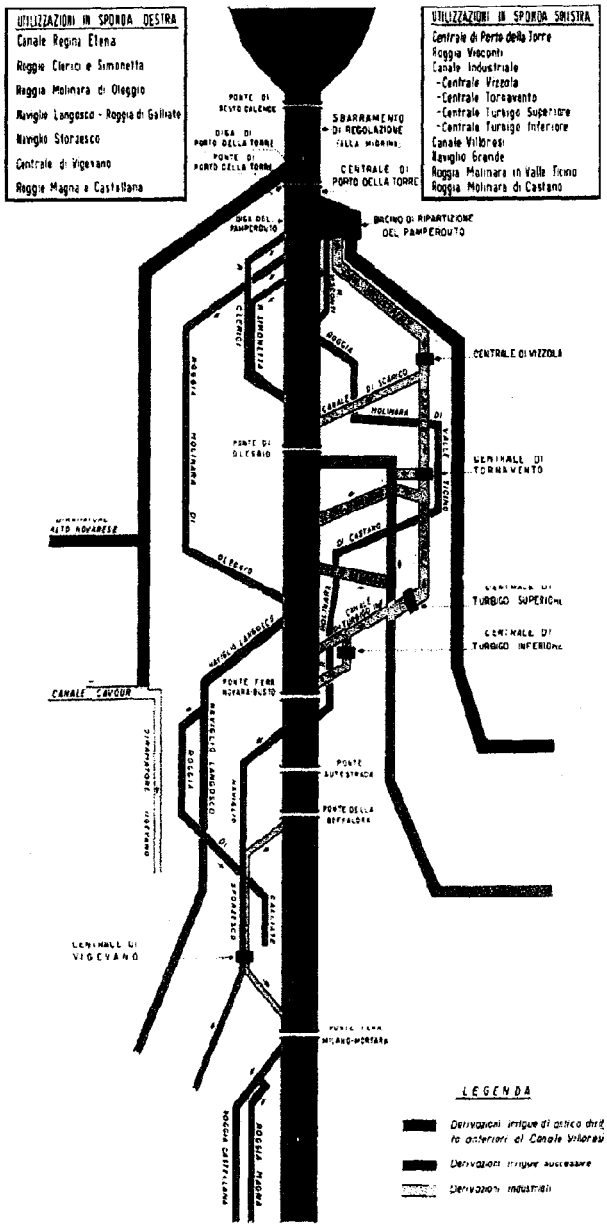

ESTRATTO DELLO STATUTO APPROVATO CON R.D. 13/09/1938 N. 6840

Capo I – Scopi e limiti del Consorzio

Art. 1

Il Consorzio del Ticino, che è stato istituito col R.D. 14 giugno 1928 – VI, n. 1595, convertito nella legge 20 dicembre 1928 – VII, n. 3228, e successivamente modificato col R.D.L. 12 Luglio 1938 – XVI, n. 1297, convertito nella legge 16 gennaio 1939 n. 410, provvede alla costruzione, alla manutenzione e all'esercizio dell'opera regolatrice del lago Maggiore, nonché a coordinare e disciplinare l'esercizio delle utilizzazioni dell'acqua disponibile nell'interesse generale.

In base a distinte gestioni e sotto l'osservanza delle relative leggi speciali, il Consorzio può chiedere a termini delle vigenti disposizioni, concessioni inerenti alla difesa delle sponde del lago e dell'emissario e delle zone rivierasche soggette a piene; alla navigazione; alla tutela e all'incremento della pesca; alle sistemazioni idraulico - forestali; alla migliore integrale utilizzazione delle acque nell'interesse dei consorziati ed a vantaggio dell'agricoltura e dell'industria a condizione che l'utilizzazione stessa sia compatibile con quella richiesta dall'Amministrazione dei canali demaniali d'irrigazione.

Ai fini della tutela della pescosità delle acque il Consorzio vigila perché nelle derivazioni già esistenti ed in quelle che potranno essere concesse in avvenire, siano osservate le norme contenute negli artt. 9 e 10 del T.U. approvato con R.D. 8 ottobre 1931, n. 1604.

Il Consorzio ha sede in Milano.

Composizione degli Organi del Consorzio:

1. – Presidente
   PROF.ING. UGO MAJONE

2. – Comitato di Presidenza

PROF.ING. UGO MAJONE	Presidente
DR.ING. BRUNO BOLOGNINO	Rappresentante Utenti Sponda piemontese
DR.ING. LEONARDO CASTAGNOLA	Rappresentante Ministero Ambiente e Tutela del Territorio
DR. GIOVANNI DAGHETTA	Rappresentante Ente Nazionale Risi
DR.ING. STEFANO VISONA'	Rappresentante Utenti Irrigui sponda lombarda
DR. ROBERTO MONACO	Rappresentante Ministero Politiche Agricole e Forestali
DR.ING. GIUSEPPE MONTAGNA	Rappresentante Ministero dell'Economia e delle Finanze
DR.ING. AMBROGIO PIATTI	Rappresentante Utenze Industriali (ENEL)

3. – Consiglio di Amministrazione

PROF.ING. UGO MAJONE	Presidente
SIG. CARLO ANSELMI	Rappresentante Utenti Sponda piemontese
DR.ING. SERGIO BARATTI	Rappresentante Comitato Promotore Costituendo Consorzio Irriguo Alto Agro Novarese
DR.ING. BRUNO BOLOGNINO	Rappresentante Utenti Sponda piemontese
DR.ING. ANTONIO BUSSI	Rappresentante Utenze Industriali (ENEL)
DR.ING. GIUSEPPE CARESANA	Rappresentante Canali Demaniali Sponda piemontese
DR.ING. LEONARDO CASTAGNOLA	Rappresentante Ministero Ambiente e Tutela del Territorio
ARCH. JONNY CROSIO	Rappresentante Ministero Ambiente e Tutela del Territorio
DR. GIOVANNI DAGHETTA	Rappresentante Ente Nazionale Risi
DR.ING. STEFANO VISONA'	Rappresentante Utenti Irrigui sponda lombarda
DR. ROBERTO MONACO	Rappresentante Min. Politiche Agricole e Forestali
DR.ING. GIUSEPPE MONTAGNA	Rappresentante Ministero dell'Economia e delle Finanze
DR.ING. AMBROGIO PIATTI	Rappresentante Utenze Industriali (ENEL)

4. – Collegio dei Revisori dei Conti

DR. STEFANO TARANTINI	Presidente - Rappresentante Min. dell'Economia e delle Finanze
DR. ANTONIO BELLECCI	Rappresentante Ministero Ambiente e Tutela del Territorio
DOTT.SSA LUISA LAZZARINI	Rappresentante Utenti

5. – Principali Utenti del Consorzio

ENEL Produzione	Sponda sinistra lombarda
ENEL EGP	Sponda destra piemontese
ASSOCIAZIONE IRRIGAZIONE EST SESIA	Sponda destra piemontese
CONSORZIO VILLORESI	Sponda sinistra lombarda
ROGGIA MOLINARA DI OLEGGIO	Sponda destra piemontese

DOTAZIONE ORGANICA

(rideterminata in base ai carichi di lavoro ed approvata dal Ministero Lavori Pubblici - Direzione Generale degli Affari Generali e del Personale con nota 26 marzo 1997, prot. n. 1180)

Qualifica e Profilo Professionale	N. Dipendenti
DIRIGENTE*	
Direttore/Segretario	1
SESTA QUALIFICA	
Assistente Tecnico (area B2)	1
QUINTA QUALIFICA	
Operatore di amministrazione (area B1)	1
Operaio manovratore*	2
QUARTA QUALIFICA	
Operatore qualificato (area B1)	4**
Totale	9

* Contratto Collettivo Nazionale Consorzi di Bonifica

** n. 1 posto vacante per dimissioni rese nell'esercizio 2002. Ai sensi dell'art. 25, comma 5 del C.C.N.L. del personale non dirigente del comparto degli Enti Pubblici non Economici quadriennio 2002/2005, il personale in servizio nell'area A alla data del 31/12/2002 è stato ricollocato verso la posizione iniziale dell'area B.

RENDICONTO FINANZIARIO GESTIONALE ENTRATE

CAPITOLO			GESTIONE DI COMPETENZA					
			PREVISIONI			SOMME ACCERTATE		
COD.	N°	DENOMINAZIONE	INIZIALI	VARIAZIONI in + / in -	DEFINITIVE	Riscosse	Rimaste da Riscuotere	Totali Accertam.
		1. CENTRO RESP. AMM. "CONSORZIO DEL TICINO"						
		1.1 Titolo I - ENTRATE CORRENTI						
		1.1.1 - ENTRATE CONTRIBUTIVE						
		1.1.1.1 - ALIQ. CONTRIB. A CARICO DEGLI ISCRITTI						
111100	1	Contributo utenti	759.732,78		759.732,78	759.732,78		759.732,78
		1.1.1.2 - QUOTE DI PARTECIPAZIONE ISCRITTI ALL'ONERE DI SPECIFICHE GESTIONI						
111200	2	Contributo straordinario utenti						
		1.1.2 - ENTRATE DERIVANTI DA TRASF. CORRENTI						
		1.1.2.1 - TRASFERIMENTI DALLO STATO						
112100	3	Consolidamento frana						
		1.1.2.2 - TRASFERIMENTI DALLE REGIONI						
112200	4	Interreg II						
		1.1.2.3 - TRASFERIMENTI DA COMUNI E PROVINCE						
		1.1.2.4 - TRASFERIM. DA ALTRI ENTI PUBBLICI						
		1.1.3 - ALTRE ENTRATE						
		1.1.3.1 - ENTRATE DERIVANTI DALLA VENDITA DI BENI E DALLA PRESTAZIONE DI SERVIZI						
		Ricavi dalla vendita di pubblicazioni						
113100	5	Proventi derivanti dalla prestazione di servizi		31.492,00	31.492,00	31.492,00		31.492,00
		Realizzi per cessione materiale fuori uso						
		1.1.3.2 - REDDITI E PROVENTI PATRIMONIALI						
113200	6	Affitti di immobili (terreni ed altri beni patrimoniali)	516,46		516,46	982,47		982,47
113210	7	Interessi attivi sui mutui, depositi e conti/correnti	2.582,28		2.582,28	5.116,19	2.875,60	7.991,79
		1.1.3.3 - POSTE CORRETTIVE E COMPENSATIVE DI USCITE CORRENTI						
113300	8	Rimborso da fondo ENPAIA per pensioni						
113310	9	Recuperi e rimborsi diversi	516,46		516,46	187,67		187,67
		1.1.3.4 - ENTRATE NON CLASSIFICABILI IN ALTRE VOCI						
		Entrate eventuali						
		TOTALE GENERALE ENTRATE CORRENTI	763.347,98	31.492,00	794.839,98	797.511,11	2.875,60	800.386,71
		1. CENTRO RESP. AMM. "CONSORZIO DEL TICINO"						
		1.2 - TITOLO II - ENTRATE IN CONTO CAPITALE						
		1.2.1 - ENTRATE PER ALIENAZIONE DI BENI PATRIMONIALI E RISCOSSIONEDI CREDITI						
		1.2.1.1 - ALIENAZIONE DI IMMOBILI E DIRITTI REALI						
121100	10	Vendita Terreni						
		1.2.1.2 - ALIENAZIONE DI IMMOBILIZZAZIONI TECNICHE						
		1.2.1.3 - REALIZZO DI VALORI MOBILIARI						
		Cessione partecipazioni						
		Cessione di conferimenti e quote in altri enti						
		Realizzi di titoli emessi o garantiti dallo Stato						
		Realizzi di obbligazioni e cartelle fondiarie						
		Riscossione di buoni postali						

	GESTIONE RESIDUI ATTIVI					GESTIONE DI CASSA			TOTALE RESIDUI ATTIVI A TERMINE ESERCIZIO
DIFFEREN. RISPETTO PREVISIONI in+ / in-	RESIDUI A INIZIO ESERCIZIO	RESIDUI RISCOSSI	RESIDUI RIMASTI DA RISCUOT.	RESIDUI TOTALI	VARIAZ. in+ / in-	PREVISIONI	RISCOSSIONI	DIFFERENZE in+ / in-	
						759.732,78	759.732,78		
	175.388,76		175.388,76	175.388,76		175.388,76		-175.388,76	175.388,76
	14.775,00	6.000,00	8.775,00	14.775,00		46.267,00	37.492,00	-8.775,00	8.775,00
466,01						516,46	982,47	466,01	
5.409,51	1.296,39	1.296,39		1.296,39		3.878,67	6.412,58	2.533,91	2.875,60
-328,79						516,46	187,67	-328,79	
5.546,73	191.460,15	7.296,39	184.163,76	191.460,15		986.300,13	804.807,50	-181.492,63	187.039,36

RENDICONTO FINANZIARIO GESTIONALE ENTRATE

CAPITOLO			GESTIONE DI COMPETENZA					
			PREVISIONI			SOMME ACCERTATE		
COD.	N°	DENOMINAZIONE	INIZIALI	VARIAZIONI in + / in -	DEFINITIVE	Riscosse	Rimaste da Riscuotere	Totali Accertam.
		Riscossione di crediti diversi						
		1.2.1.4 - RISCOSSIONE CREDITI						
		Prelevamenti di depositi bancari						
		Riscossioni i mutui a medio e lungo termine						
		Incassi annualità opere regolazione e semestr. scontate a terzi						
		Riscossioni di prestiti ed anticipazioni a breve termine						
		Ritiro di depositi a cauzione presso terzi						
		Riscossione di crediti diversi						
		1.2.2 - ENTRATE DERIVANTI DA TRASFERIMENTI IN CONTO CAPITALE						
		1.2.2.1 - TRASFERIMENTI DALLO STATO						
		1.2.2.2 - TRASFERIMENTI DALLE REGIONI						
		1.2.2.3 - TRASFERIMENTI DA COMUNI E PROVINCE						
		1.2.2.4 - TRASFERIMENTI DA ALTRI ENTI PUBBLICI						
		1.2.3 - ACCENSIONE DI PRESTITI						
		1.2.3.1. - ASSUNZIONE DI MUTUI						
		1.2.3.2 - ASSUNZIONE DI ALTRI DEBITI FINANZIARI						
		1.2.3.3 - EMISSIONE DI OBBLIGAZIONI						
		TOTALE GENERALE ENTRATE IN C/CAPITALE						
		1. CENTRO RESP. AMM. "CONSORZIO DEL TICINO"						
		1.3 TITOLO III - GESTIONI SPECIALI						
		1.3.1						
		TOTALE GENERALE ENTRATE GEST. SPECIALI						
		1.4 TITOLO IV - PARTITE DI GIRO						
		1.4.1 ENTRATE AVENTI NATURA DI PARTITE DI GIRO						
		1.4.1.1 - ENTRATE AVENTI NATURA DI PARTITE DI GIRO						
141100	29	Fondo ENPAIA	121,76	384,28	506,04	506,04	88,44	594,48
141110	30	Fondo Piccola Cassa	1.549,37		1.549,37	1.549,37		1.549,37
141120	31	Rimborso di somme pagate per c/terzi		3.008.508,00	3.008.508,00	1.097.936,00	1.910.572,00	3.008.508,00
		TOTALE GENERALE ENTRATE PART. DI GIRO	1.671,13	3.008.892,28	3.010.563,41	1.099.991,41	1.910.660,44	3.010.651,85
		TOTALE GENERALE ENTRATE GESTIONI SPECIALI E PARTITE DI GIRO	1.671,13	3.008.892,28	3.010.563,41	1.099.991,41	1.910.660,44	3.010.651,85
		Riepilogo dei titoli Centro di responsabilità amm/va "Consorzio del Ticino"						
		Titolo I	763.347,98	31.492,00	794.839,98	797.511,11	2.875,60	800.386,71
		Titolo II						
		Titolo III						
		Titolo IV	1.671,13	3.008.892,28	3.010.563,41	1.099.991,41	1.910.660,44	3.010.651,85
		TOTALE DELLE ENTRATE	765.019,11	3.040.384,28	3.805.403,39	1.897.502,52	1.913.536,04	3.811.038,56
		DISAVANZO/AVANZO FINANZIARIO	33.650,53	96.916,02	130.566,55			46.372,80
		Fondo iniziale di cassa						
		TOTALE GENERALE	798.669,64	3.137.300,30	3.935.969,94	1.897.502,52	1.913.536,04	3.857.411,36

	GESTIONE RESIDUI ATTIVI					GESTIONE DI CASSA			TOTALE RESIDUI ATTIVI A TERMINE ESERCIZIO
DIFFEREN. RISPETTO PREVISIONI in+ / in-	RESIDUI A INIZIO ESERCIZIO	RESIDUI RISCOSSI	RESIDUI RIMASTI DA RISCUOT.	TOTALI	VARIAZ. in+ / in-	PREVISIONI	RISCOSSIONI	DIFFERENZE in+ / in-	
88,44						506,04	506,04		88,44
						1.549,37	1.549,37		
	83.725,00	34.000,00	49.725,00	83.725,00		3.092.233,00	1.131.936,00	-1.960.297,00	1.960.297,00
88,44	83.725,00	34.000,00	49.725,00	83.725,00		3.094.288,41	1.133.991,41	-1.960.297,00	1.960.385,44
88,44	83.725,00	34.000,00	49.725,00	83.725,00		3.094.288,41	1.133.991,41	-1.960.297,00	1.960.385,44
5.546,73	191.460,15	7.296,39	184.163,76	191.460,15		986.300,13	804.807,50	-181.492,63	187.039,36
88,44	83.725,00	34.000,00	49.725,00	83.725,00		3.094.288,41	1.133.991,41	-1.960.297,00	1.960.385,44
5.635,17	275.185,15	41.296,39	233.888,76	275.185,15		4.080.588,54	1.938.798,91	-2.141.789,63	2.147.424,80
-84.193,75						794.710,48			
-78.558,58	275.185,15	41.296,39	233.888,76	275.185,15		4.875.299,02	1.938.798,91	-2.141.789,63	2.147.424,80

RENDICONTO FINANZIARIO GESTIONALE — USCITE

CAPITOLO			GESTIONE DI COMPETENZA					
			PREVISIONI			SOMME IMPEGNATE		
COD.	N°	DENOMINAZIONE	INIZIALI	VARIAZIONI in + / in -	DEFINITIVE	PAGATE	RIMASTI DA PAGARE	TOTALI IMPEGNI
		1. CENTRO RESP. AMM. "CONSORZIO DEL TICINO"						
		1.1 Titolo I - USCITE CORRENTI						
		1.1.1 - FUNZIONAMENTO						
		1.1.1.1 - USCITE PER GLI ORGANI DELL'ENTE						
111100	1	Assegni e indennità alla Presidenza	25.000,00	-9.646,00	15.354,00	15.354,00		15.354,00
111110	2	Rimborso viaggi alla Presidenza	5.098,74		5.098,74	3.898,24		3.898,24
111120	3	Comp., ind. e rimb. componenti organi coll. di amm.	14.746,85		14.746,85	11.258,70		11.258,70
111130	4	Compensi, indennità e rimborsi ai Revisori dei Conti	10.296,22	2.000,00	12.296,22	11.652,98		11.652,98
		1.1.1.2 - ONERI PER IL PERSONALE IN ATTIVITA' DI SERVIZIO						
111200	5	Stipendi ed altri assegni fissi al personale	238.145,76	35.028,24	273.174,00	256.790,09		256.790,09
111210	6	Buoni mensa	12.394,97		12.394,97	9.768,91		9.768,91
111220	7	Compensi per lavoro straordinario bonifica	5.115,20	-1.000,00	4.115,20	3.132,23		3.132,23
111230	8	Trattamento accessorio parastato	20.189,54	-14.028,24	6.161,30	5.222,85		5.222,85
111240	9	Indennità e rimborso spese viaggi per missioni	7.197,48		7.197,48	5.583,66		5.583,66
111250	10	Oneri previdenziali e assistenziali a carico dell'Ente	121.136,97	-21.000,00	100.136,97	86.321,29	10.951,01	97.272,30
111260	11	Altri oneri sociali a carico dell'Ente (Enpaia/Inail*)	25.240,56		25.240,56	19.246,94	1.675,00	20.921,94
111270	12	Corsi per il personale e partecipazione alle spese per corsi indetti da enti, istituzioni e amm. varie		1.000,00	1.000,00	458,55		458,55
								399.150
		1.1.1.3 - USCITE PER L'ACQUISTO DI BENI DI CONSUMO E DI SERVIZI						
111300	13	Acq. di materiale di consumo, di libri, giornali e noleggio di materiale tecnico	43.898,84	-400,00	43.498,84	42.923,00		42.923,00
111310	15	Uscite di rappresentanza	4.131,66	-60,72	4.070,94	4.003,00		4.003,00
111320	16	Fitto di locali e spese di condominio	29.954,50	-276,12	29.678,38	27.193,34	2.485,04	29.678,38
111330	17	Spese per energia elettrica	7.799,33	-178,13	7.621,20	4.912,20	1.603,21	6.515,41
111340	18	Spese telefoniche, servizi vari	21.240,56	-231,50	21.009,06	12.973,57	4.000,00	16.973,57
111350	19	Manut., riparaz. e adattam. locali sede e relativi imp.						
111360	20	Spese per pubblicità						
111370	21	Premi di assicurazione	7.746,85	-119,72	7.627,13	7.118,88		7.118,88
111380	22	Spese per l'organizz. e partecip. a comm., conv. ecc.	7.746,85	-119,90	7.626,95	2.182,14		2.182,14
		1.1.2 - INTERVENTI DIVERSI						
		1.1.2.1 - USCITE PER PRESTAZ. ISTITUZIONALI						
112100	23	Manutenzioni e riparazioni straordinarie		23.466,62	23.466,62	8.682,00	14.784,62	23.466,62
112110	24	Manutenzione ordinaria ed esercizio della regolazione	66.965,06	11.000,00	77.965,06	77.167,16	454,87	77.622,03
112120	25	Spese per studi, onorari, ricerche, rilevaz. e pubb.	44.545,62	9.000,00	53.545,62	22.794,00	19.890,00	42.684,00
112130	26	Obblighi ittiogenici	10.065,83	-5.000,00	5.065,83			
112140	27	Interreg II						
112150	28	Via Navigabile		21.492,00	21.492,00	9.745,20	11.746,80	21.492,00
112160	29	Registro Italiano Dighe		54.400,00	54.400,00	54.400,00		54.400,00
112170	30	Consolidamento frana						
112180	31	Progetto Two-LeG		15.000,00	15.000,00		15.000,00	15.000,00
		1.1.2.2 - TRASFERIMENTI PASSIVI						
		Allo Stato						
		Alle Regioni						
		Ad altri enti del settore pubblico						
		Altri trasferimenti passivi						
		1.1.2.3 - ONERI FINANZIARI						
		Interessi passivi						
		1.1.2.4 - ONERI TRIBUTARI						

	GESTIONE DEI RESIDUI PASSIVI					GESTIONE DI CASSA			TOTALE
DIFFEREN. RISPETTO PREVISIONI in+ / in-	RESIDUI A INIZIO ESERCIZIO	RESIDUI PAGATI	RESIDUI RIMASTI DA PAGARE	RESIDUI TOTALI	VARIAZ. in+ / in-	PREVISIONI	PAGAMENTI	DIFFERENZE in+ / in-	RESIDUI PASSIVI A TERMINE ESERCIZIO
	3.672,00	3.672,00		3.672,00		19.026,00	19.026,00		
-1.200,50						5.098,74	3.898,24	-1.200,50	
-3.488,15						14.746,85	11.258,70	-3.488,15	
-643,24	978,38	978,38		978,38		13.274,60	12.631,36	-643,24	
-16.383,91						273.174,00	256.790,09	-16.383,91	
-2.626,06						12.394,97	9.768,91	-2.626,06	
-982,97						4.115,20	3.132,23	-982,97	
-938,45						6.161,30	5.222,85	-938,45	
-1.613,82						7.197,48	5.583,66	-1.613,82	
-2.864,67	13.975,74	13.975,74		13.975,74		114.112,71	100.297,03	-13.815,68	10.951,01
-4.318,62	1.612,00	1.612,00		1.612,00		26.852,56	20.858,94	-5.993,62	1.675,00
-541,45						1.000,00	458,55	-541,45	
-575,84						43.498,84	42.923,00	-575,84	
-67,94						4.070,94	4.003,00	-67,94	
	4.176,73	4.176,73		4.176,73		33.855,11	31.370,07	-2.485,04	2.485,04
-1.105,79	1.950,00	1.950,00		1.950,00		9.571,20	6.862,20	-2.709,00	1.603,21
-4.035,49	6.000,00	6.000,00		6.000,00		27.009,06	18.973,57	-8.035,49	4.000,00
-508,25						7.627,13	7.118,88	-508,25	
-5.444,81						7.626,95	2.182,14	-5.444,81	
						23.466,62	8.682,00	-14.784,62	14.784,62
-343,03	421,82	421,82		421,82		78.385,88	77.588,98	-797,90	454,87
-10.861,62						53.545,62	22.794,00	-30.751,62	19.890,00
-5.065,83	12.289,03		12.289,03	12.289,03		17.354,86		-17.354,86	12.289,03
	141.414,86		141.414,86	141.414,86		141.414,86		-141.414,86	141.414,86
	5.484,33	5.484,33		5.484,33		26.976,33	15.229,53	-11.746,80	11.746,80
						54.400,00	54.400,00		
	387.342,40	10.255,10	377.087,30	387.342,40		387.342,40	10.255,10	-377.087,30	377.087,30
						15.000,00		-15.000,00	15.000,00

RENDICONTO FINANZIARIO GESTIONALE — USCITE

CAPITOLO			GESTIONE DI COMPETENZA					
			PREVISIONI			SOMME IMPEGNATE		
COD.	N°	DENOMINAZIONE	INIZIALI	VARIAZIONI in + / in -	DEFINITIVE	PAGATE	RIMASTI DA PAGARE	TOTALI IMPEGNI
112400	32	Imposte, tasse e tributi vari	6.648,11		6.648,11	3.256,92		3.256,92
		1.1.2.5 - POSTE CORRETTIVE E COMPENSATIVE DI USCITE CORRENTI						
		Restituzione e rimborsi diversi						
		1.1.2.6 - USCITE NON CLASSIFICABILI IN ALTRE VOCI						
112600	34	Uscite per liti (legali), arbitraggi, risarcimenti ed acc.	15.164,57		15.164,57		15.164,57	15.164,57
112610	35	Fondi speciali per rinnovi contrattuali in corso	5.400,00		5.400,00		5.400,00	5.400,00
112620	36	Fondo di riserva	1.065,83		1.065,83			
112630	37	Somme a favore dello Stato		1.386,09	1.386,09		1.386,09	1.386,09
		1.1.3 - ONERI COMUNI						
		1.1.3.1						
		1.1.4 - TRATTAMENTI DI QUIESCENZA, INTEGRATIVI E SOSTITUTIVI						
		1.1.4.1. - ONERI PER IL PERSONALE IN QUIESCENZA						
		Pensioni a carico dell'ente						
		1.1.4.2. - ACCANTONAM. AL TRATTAMENTO DI FINE RAPPORTO						
114200	38	TFS Parastato	8.986,62		8.986,62		8.986,62	8.986,62
		1.1.5. ACCANTONAMENTI A FONDI RISCHI ED ONERI						
		1.1.5.1. - ONERI PER IL PERSONALE IN QUIESCEN.						
		TOTALE GENERALE USCITE CORRENTI	765.922,52	121.712,62	887.635,14	706.039,85	113.527,83	819.567,68
		CENTRO DI RESP. "Consorzio del Ticino"						
		1. CENTRO RESP. AMM. "CONSORZIO DEL TICINO"						
		1.2 Titolo II - USCITE IN CONTO CAPITALE						
		1.2.1 INVESTIMENTI						
		1.2.1.1 ACQUISIZIONE DI BENI DI USO DUREVOLE ED OPERE IMMOBILIARI						
		1.2.1.2 - ACQUISIZIONE DI IMMOBILIZZAZIONI TECNICHE						
121200	40	Acquisto e potenziamento barconi						
121210	41	Acquisto autovettura						
121220	42	Acquisto scorte magazzino	10.746,85		10.746,85	3.789,38		3.789,38
121230	43	Acquisto di mobili e macchine d'ufficio	5.164,57		5.164,57	1.542,48		1.542,48
121240	44	Ripristini trasformaz.,manut. straord. Imp. (blindo)						
121250	45	Carri ponte	5.164,57	-5.164,57				
121260	46	Sistema di teleallarmi	10.000,00	11.859,97	21.859,97	14.220,00	7.639,97	21.859,97
121270	47	Acquisti di impianti , attrezzature e macchinari						
		1.2.1.3 - PARTECIPAZIONE E ACQUISTO DI VALORI MOBILIARI						
		Sottoscrizioni e acquisti di partecipazioni azionarie						
		Conferim. e quote di partecip. al patrim. di altri enti						
		Acquisti titoli emessi o garantiti da Stato e assimilati						
		Depositi in buoni postali						
		Acquisti di altri titoli di credito						

	GESTIONE DEI RESIDUI PASSIVI					GESTIONE DI CASSA			TOTALE RESIDUI PASSIVI A TERMINE ESERCIZIO
DIFFEREN. RISPETTO PREVISIONI in+ / in-	RESIDUI A INIZIO ESERCIZIO	RESIDUI				PREVISIONI	PAGAMENTI	DIFFERENZE in+ / in-	
		PAGATI	RIMASTI DA PAGARE	TOTALI	VARIAZ. in+ / in-				
-3.391,19						6.648,11	3.256,92	-3.391,19	
	17.799,06		17.799,06	17.799,06		32.963,63		-32.963,63	32.963,63
						5.400,00		-5.400,00	5.400,00
-1.065,83						1.065,83		-1.065,83	
						1.386,09		-1.386,09	1.386,09
	93.380,99		93.380,99	93.380,99		102.367,61		-102.367,61	102.367,61
-68.067,46	690.497,34	48.526,10	641.971,24	690.497,34		1.578.132,48	754.565,95	-823.566,53	755.499,07
-6.957,47						10.746,85	3.789,38	-6.957,47	
-3.622,09						5.164,57	1.542,48	-3.622,09	
	55.000,00	54.418,80		54.418,80	-581,20	55.000,00	54.418,80	-581,20	
	10.857,34	10.842,00		10.842,00	-15,34	32.717,31	25.062,00	-7.655,31	7.639,97

RENDICONTO FINANZIARIO GESTIONALE — USCITE

COD.	N°	DENOMINAZIONE	GESTIONE DI COMPETENZA					
			PREVISIONI			SOMME IMPEGNATE		
			INIZIALI	VARIAZIONI in + / in -	DEFINITIVE	PAGATE	RIMASTI DA PAGARE	TOTALI IMPEGNI
		1.2.1.4 - CONCESSIONE DI CREDITI ED ANTICIPAZIONI						
		Concessione di mutui a medio e lungo termine						
		Sconti a terzi di annualità, semestralità, ecc.						
		Concessione di prestiti ed anticipazioni a breve termine						
		Anticipazioni alle gestioni autonome						
		Depositi a cauzione						
		Concessioni di crediti diversi						
		1.2.1.5 - INDENNITA' DI ANZIANITA' E SIMILARI AL PERSONALE CESSATO DAL SERVIZIO						
		1.2.2 - ONERI COMUNI						
		1.2.2.1 - RIMBORSI DI MUTUI						
		1.2.2.2 - RIMBORSI DI ANTICIPAZIONI PASSIVE						
		1.2.2.3 - RIMBORSI DI OBBLIGAZIONI						
		1.2.2.4 - RESTITUZIONE ALLE GESTIONI AUTONOME DI ANTICIPAZIONI						
		1.2.2.5 - ESTINZIONE DEBITI DIVERSI						
		1.2.3 - ACCANTONAMENTI PER USCITE FUTURE						
		1.2.3.1 -						
		1.2.4 - ACCANTONAMENTO PER RIPRISTINO INVESTIMENTI						
		1.2.4.1 -						
		TOTALE GENERALE USCITE IN C/CAPITALE	31.075,99	6.695,40	37.771,39	19.551,86	7.639,97	27.191,83
		CENTRO DI RESP."Consorzio del Ticino"						
		1. CENTRO RESP. AMM. "CONSORZIO DEL TICINO"						
		1.3 TITOLO III - GESTIONI SPECIALI						
		TOTALE GENERALE USCITE GEST. SPECIALI						
		CENTRO DI RESP. "Consorzio del Ticino"						
		1.4 TITOLO IV - PARTITE DI GIRO						
		1.4.1 USCITE AVENTI NATURA DI PARTITE DI GIRO						
		1.4.1.1 - USCITE AVENTI NATURA DI PARTITE DI GIRO						
141100	50	Fondo ENPAIA	121,76	384,28	506,04	506,04	88,44	594,48
141110	51	Fondo Piccola Cassa	1.549,37		1.549,37	1.549,37		1.549,37
141120	52	Somme pagate per c/terzi		3.008.508,00	3.008.508,00	299.815,75	2.708.692,25	3.008.508,00
		TOTALE GENERALE USCITE PARTITE DI GIRO	1.671,13	3.008.892,28	3.010.563,41	301.871,16	2.708.780,69	3.010.651,85
		CENTRO DI RESP. "Consorzio del Ticino"						
		Riepilogo dei titoli Centro di responsabilità amm/va "Consorzio del Ticino"						
		Titolo I	765.922,52	121.712,62	887.635,14	706.039,85	113.527,83	819.567,68
		Titolo II	31.075,99	6.695,40	37.771,39	19.551,86	7.639,97	27.191,83
		Titolo III						
		Titolo IV	1.671,13	3.008.892,28	3.010.563,41	301.871,16	2.708.780,69	3.010.651,85
		TOTALE DELLE USCITE	798.669,64	3.137.300,30	3.935.969,94	1.027.462,87	2.829.948,49	3.857.411,36
		Avanzo/Disavanzo Finanziario						
		TOTALE GENERALE	798.669,64	3.137.300,30	3.935.969,94	1.027.462,87	2.829.948,49	3.857.411,36

	GESTIONE DEI RESIDUI PASSIVI					GESTIONE DI CASSA			TOTALE
DIFFEREN. RISPETTO PREVISIONI in+ / in-	RESIDUI A INIZIO ESERCIZIO	RESIDUI PAGATI	RESIDUI RIMASTI DA PAGARE	RESIDUI TOTALI	VARIAZ. in+ / in-	PREVISIONI	PAGAMENTI	DIFFERENZE in+ / in-	RESIDUI PASSIVI A TERMINE ESERCIZIO
-10.579,56	65.857,34	65.260,80		65.260,80	-596,54	103.628,73	84.812,66	-18.816,07	7.639,97
88,44						506,04	506,04		88,44
						1.549,37	1.549,37		
	178.925,00	95.200,00	83.725,00	178.925,00		3.187.433,00	395.015,75	-2.792.417,25	2.792.417,25
88,44	178.925,00	95.200,00	83.725,00	178.925,00		3.189.488,41	397.071,16	-2.792.417,25	2.792.505,69
-68.067,46	690.497,34	48.526,10	641.971,24	690.497,34		1.578.132,48	754.565,95	-823.566,53	755.499,07
-10.579,56	65.857,34	65.260,80		65.260,80	-596,54	103.628,73	84.812,66	-18.816,07	7.639,97
88,44	178.925,00	95.200,00	83.725,00	178.925,00		3.189.488,41	397.071,16	-2.792.417,25	2.792.505,69
-78.558,58	935.279,68	208.986,90	725.696,24	934.683,14	-596,54	4.871.249,62	1.236.449,77	-3.634.799,85	3.555.644,73
-78.558,58	935.279,68	208.986,90	725.696,24	934.683,14	-596,54	4.871.249,62	1.236.449,77	-3.634.799,85	3.555.644,73

STATO PATRIMONIALE

ATTIVITA'	ANNO 2005	ANNO 2004	PASSIVITA'	ANNO 2005	ANNO 2004
A) CREDITI VERSO LO STATO ED ALTRI ENTI PUBB. PER LA PARTECIP. AL PATRIMON. INIZIALE			A) PATRIMONIO NETTO		
B) IMMOBILIZZAZIONI			I. Fondo di dotazione		
			II. Riserve obbligatorie e derivanti da leggi		
			III. Riserve di rivalutazione		
I. immobilizzazioni immateriali			IV. Contributi a fondo perduto		
1) Costi di impianto e di ampliamento			V. Contributi per ripiano disavanzi		
2) Costi di ricerca, di sviluppo e di pubblicità			VI. Riserve statutarie		
3) Diritti di brev. Indus. e diritti di utilizz. delle opere di ingegno			VII. Altre riserve distintamente indicate		
			VIII. Avanzi (disavanzi) econ. portati a nuovo	673.803,77	633.017,12
4) Concessioni, licenze, marchi e diritti simili			IX. Avanzo (disavanzo) econ. d'esercizio	-75.330,35	40.786,65
5) Avviamento					
6) Immobilizzazioni in corso e acconti			Totale patrimonio netto (A)	598.473,42	673.803,77
8) Manutenzioni straord. e migl. su beni di terzi					
9) Altre					
Totale					
II. Immobilizzazioni materiali			B) CONTRIBUTI IN CONTO CAPITALE		
1) Terreni e fabbricati	174.049,91	169.191,91			
2) Impianti e attrezzature	57.010,59	57.010,59	1) per contributi a destinazione vincolata		
3) Opere di regolazione	1.358.599,20	1.336.739,23	2) per contributi indistinti per la gestione		
4) Automezzi e barche	21.880,00	21.880,00	3) per contributi in natura		
5) Immobilizzazioni in corso	-				
6) Mobili e macchine d'ufficio	75.861,57	76.859,35	Totale Contributi in conto capitale (B)		
7) Altri beni	75.112,37	75.112,37			
Totale	1.762.513,64	1.736.793,45			
Fondo ammortamenti	1.302.638,37	1.248.025,55			
Totale	459.875,27	488.767,90			
III. Immobil. Finanz. con separata indicaz. per ciasc. voce dei cred., degli imp. esigib. entro l'es. successivo			C) FONDI PER RISCHI ED ONERI		
			1) per tratt. di quiescenza e obblighi simili		
1) Partecipazione in:			2) per imposte		
a) imprese controllate			3) per altri rischi ed oneri futuri		
b) imprese collegate			4) per ripristino investimenti		
c) imprese controllanti					
d) altre imprese			Totale Fondi rischi ed oneri futuri (C)		
e) altri enti					
			D) TRATT. DI FINE RAPPORTO DI LAVORO SUBORDINATO		
2) Crediti					
a) verso imprese controllate			1) TFS Parastato	102.367,61	93.380,99
b) verso imprese collegate			Totale tratt. di fine rapporto (D)	102.367,61	93.380,99
c) verso lo Stato e altri soggetti pubblici					
d) verso altri	445,96	445,96			
3) Altri titoli			E) RESIDUI PASSIVI, con sep. Indicaz. per ciascuna voce, degli importi esig. oltre l'eser. successivo		
4) Crediti finanziari diversi					
Totale	445,96	445,96	1) obbligazioni		
			2) verso le banche		
Totale immobilizzazioni (B)	460.321,23	489.213,86	3) verso altri finanziatori		
			4) acconti		
C) ATTIVO CIRCOLANTE			5) debiti verso fornitori	3.451.891,03	841898,69
			6) rappresentati da titoli di credito		
I. Rimanenze			7) verso imp. Controll., colleg. e controll.		
1) materie prime, sussidiarie e di consumo	48.796,04	49.457,50	8) debiti tributari		
2) prodotti in corso di lav. e semilavorati			9) debiti verso ist. di prev. e sicur. sociale		
3) lavori in corso			10) debiti verso iscr., soci e terzi per prest. dov.		
4) prodotti finiti e merci			11) debiti verso lo Stato ed altri sogg. pubb.	1.386,09	
5) acconti			12) debiti diversi		
Totale	48.796,04	49.457,50			
			Totale debiti (E)	3.453.277,12	841.898,69

ATTIVITA'	ANNO 2005	ANNO 2004	PASSIVITA'	ANNO 2005	ANNO 2004
II. Resid. Attiv. con separ. indicaz. per ciasc. voce degli importi esigibili oltre l'esercizio successivo			F) RATEI E RISCONTI		
1) Crediti verso utenti, clienti, ecc.			1) Ratei passivi		
2) Crediti verso iscritti, soci e terzi.			2) Risconti passivi		
3) Crediti verso imprese controllate collegate			3) Aggio su prestiti		
4) Crediti verso lo Stato ed altri sogg. pubblici	2.144.549,80	273.888,76	4) Riserve tecniche		
4-bis) Crediti tributari					
4-ter) Imposte anticipate					
5) Crediti verso altri	2.875,00	1.296,39			
Totale	2.147.424,80	275.185,15	Totale ratei e risconti (F)		
III. Attività finanz. che non costituis. immobilizz.					
1) Partecipazioni in imprese controllate					
2) Parteciapazioni in imprese collegate					
3) Altre partecipazioni	516,46	516,46			
4) Altri titoli					
Totale	516,46	516,46			
IV. Disponibilità liquide					
1) depositi bancari e postali	1.497.059,62	794.710,48			
2) assegni					
3) denaro e valori in cassa					
Totale	1.497.059,62	794.710,48			
Totale attivo circolante (C)	3.693.796,92	1.119.869,59			
D) RATEI E RISCONTI					
1) Ratei attivi					
2) Risconti attivi					
Totale ratei e risconto (D)					
Totale attivo	4.154.118,15	1.609.083,45	**Totale passivo e netto**	4.154.118,15	1.609.083,45

CONTO ECONOMICO

	2005		2004	
	Parziali	Totali	Parziali	Totali
A) VALORE DELLA PRODUZIONE				
1) Proventi e corrispettivi per la produzione delle prestazioni e/o servizi	759.732,78		1.115.292,81	
2) Variazione delle rimanenze dei prodotti in corso di lavorazione, semilavorati e finiti				
3) Viariazione dei lavori in corso su ordinazione				
4) Incrementi di immobilizzazioni per lavori interni				
5) Altri ricavi e proventi, con separata indicazione dei contributi di competenza dell'esercizio	32.662,14		2.045,04	
Totale valore della produzione (A)		792.394,92		1.117.337,85
B) COSTI DELLA PRODUZIONE				
6) per materie prime, sussidiarie, consumo e merci	120.545,03		101.362,96	
7) per servizi	256.747,77		515.711,03	
8) per godimento beni di terzi	29.678,38		29.954,50	
9) per il personale				
a) salari e stipendi	270.545,17		232.991,90	
b) oneri sociali	118.194,24		129.030,93	
c) trattamento di fine rapporto	8.986,62		13.986,62	
d) trattamento di quiescenza e simili				
e) altri costi	10.227,46		9.874,57	
10) Ammortamenti e svalutazioni	54.612,82		53.318,22	
11) Variazioni delle rimanenze di materie prime, sussidiarie, di consumo e merci	4.450,84		7.278,44	
12) Accantonamenti per rischi				
13) Accantonamenti ai fondi per oneri				
14) Oneri diversi di gestione	4.643,01		3.153,71	
Totale costi (B)		878.631,34		1.096.662,88
DIFFERENZA TRA VALORE COSTI DELLA PRODUZIONE (A-B)		-86.236,42		20.674,97
C) PROVENTI E ONERI FINANZIARI				
15) Proventi da partecipazioni				
16) Altri proventi finanziari	7.991,79		3.949,98	
17) Interessi ed altri oneri finanziari				
17bis) Utili e perdite su scambi				
Totale proventi ed oneri finanziari (15+16-17) (C)		7.991,79		3.949,98
D) RETTIFICHE DI VALORE DI ATTIVITA' FINANZIARIE				
18) Rivalutazioni:				
19) Svalutazioni:				
Totale rettifiche di valore (D)				

	2005		2004	
	Parziali	Totali	Parziali	Totali
E) PROVENTI E ONERI STRAORDINARI				
20) Proventi, con separata indicazione delle plusvalenze da alienazioni i cui ricavi non sono iscrivibili al n. 5				
21) Oneri straordinari, con separata indicazione delle minusvalenze da alienazioni i cui effetti contabili non sono iscrivibili al n. 14)	-2.540,26		-0,01	
22) Sopravvenienze attive ed insussistenze del passivo derivante dalla gestione dei residui	5.454,54		16.161,71	
23) Sopravvenienze passive ed insussistenze dell'attivo dalla gestione dei residui				
Totale delle partite straordinarie (E)		2.914,28		16.161,70
Risultato prima delle imposte (A-B+/-C+/-D+/-E)		-75.330,35		40.786,65
Imposte dell'esercizio				
Avanzo/Disavanzo		-75.330,35		40.786,65

PAGINA BIANCA

CONSORZIO DEL TICINO

ESERCIZIO 2006

PAGINA BIANCA

RELAZIONE DEL PRESIDENTE

NOTA INTEGRATIVA
E
RELAZIONE SULLA GESTIONE

La presente nota integrativa, ai sensi dell'art. 48 punto 11 del D.P.R. n. 97 del 27.02.2003, è stata redatta in forma abbreviata seguendo le disposizioni del comma 3 dell'art. 2435 bis del Codice Civile.

Poiché fornisce anche le informazioni di cui all'art. 46 del sopra menzionato D.P.R., essa assume la denominazione di "nota integrativa e relazione sulla gestione".

Al "conto di bilancio" redatto secondo i consueti criteri finanziari si affiancano il conto economico, lo stato patrimoniale e la nota integrativa. Allegati al rendiconto generale sono la situazione amministrativa e la relazione del Collegio dei Revisori.

I criteri di valutazione adottati sono gli stessi del precedente esercizio:

- Immobilizzazioni

Sono iscritte al costo di acquisto.

Le spese di manutenzione e riparazione delle immobilizzazioni tecniche sono state imputate direttamente all'esercizio e sono perciò estranee alla categoria dei costi capitalizzati.

- Crediti

Sono iscritti secondo il loro presumibile valore di realizzo.

- Rimanenze

Sono iscritte al costo medio d'acquisto.

- Trattamento di fine rapporto

Nella voce "TFS" è stato indicato l'importo calcolato a norma del punto 4 dell'art.23 del C.C.N.L. per il personale non dirigente del comparto degli Enti Pubblici non Economici quadriennio normativo 2002-2005.

- Residui attivi e passivi

Ai sensi dell'art. 40 del D.P.R. 97/2003 le variazioni intervenute sono state evidenziate distintamente per esercizio di provenienza e per capitolo.

Situazione dei RESIDUI ATTIVI relativi agli anni precedenti il 2006

CAP.	DESCRIZIONE	ANNO di accertamento	IMPORTO INIZIALE	RISCOSSIONI	IMPORTO INESIGIBILE	IMPORTO FINALE
4	Interreg II (vertenza al TAR)	1999	175.388,76	-	-	175.388,76
5	Proventi derivanti dalla prestazione di servizi	2003	8.775,00	-	-	8.775,00
7	Interessi attivi tesoreria	2005	2.875,60	2.875,60	-	-
29	Enpaia	2005	88,44	88,44	-	-
31	Rimborso di somme pagate per c/terzi	2003/2005	1.960.297,00	1.607.572,00	-	352.725,00
	TOTALE		**2.147.424,80**	**1.610.536,04**	-	**536.888,76**

Situazione dei RESIDUI PASSIVI relativi agli anni precedenti il 2006

CAP.	DESCRIZIONE	ANNO di accertamento	IMPORTO INIZIALE	PAGAMENTI	IMPORTI NON DOVUTI	IMPORTO FINALE
10	Oneri previdenziali e assistenziali	2005	10.951,01	10.951,01	-	-
11	Altri oneri	2005	1.675,00	1.675,00	-	-
16	Fitto di locali e spese di condominio	2005	2.485,04	2.485,04	-	-
17	Spese per energia	2005	1.603,21	1.603,21	-	-
18	Spese telefoniche e servizi vari	2005	4.000,00	4.000,00	-	-
23	Manutenzione straordinaria	2005	14.784,62	14.192,80	591,82	
24	Manutenzione ordinaria ed esercizio della regolazione	2005	454,87	454,87	-	-
25	Studi, onorari, ricerche	2005	19.890,00	19.890,00	-	-
26	Obblighi ittiogenici (da assolvere su segnalazione della Regione Lombardia)	2003	12.289,03	-	-	12.289,03
27	Interreg II (vertenza al TAR)	1999	141.414,86	-	-	141.414,86
28	Via navigabile	2005	11.746,80	5.660,01	-	6.086,79
30	Consolidamento frana	2004	377.087,30	10.091,34	-	366.995,96
31	Progetto TwoLe-G	2005	15.000,00	11.326,00	3.674,00	-
32	Spese legali e risarcimenti (vertenze TAR)	1999/2005	32.963,63	22.858,25	-	10.105,38
35	Fondo peer rinnovi contrattuali	2005	5.400,00	5.283,41	116,59	-
37	Somme a favore dello Stato	2005	1.386,09	1.386,09	-	-
38	TFS Parastato	2005	102.367,61	-	-	102.367,61
46	Sistema di teleallarmi	2005	7.639,97	-	-	7.639,97
50	Enpaia	2005	88,44	88,44	-	-
52	Somme pagate per c/terzi	2003/2005	2.792.417,25	2.055.929,86	-	736.487,39
	TOTALE		**3.555.644,73**	**2.167.875,33**	**4.382,41**	**1.383.386,99**

TABELLA DI ACCERTAMENTO DEI RESIDUI ATTIVI relativi all' anno 2006		
CAP.	**DESCRIZIONE**	**IMPORTO €**
7	Interessi Tesoreria 4° trimestre 2006	6.406,51
29	F.do ENPAIA	19,52
32	Rimborso di somme pagate per c/Autorità di Bacino	87.800,00
	Totale residui €	**94.226,03**

TABELLA DI ACCERTAMENTO DEI RESIDUI PASSIVI relativi all' anno 2006		
CAP.	**DESCRIZIONE**	**IMPORTO €**
10	Oneri previdenziali e assistenziali	11.505,07
11	Altri oneri	1.696,00
16	Fitto di locali e spese di condominio	1.350,70
17	Spese per energia	2.000,00
18	Spese telefoniche e servizi vari	4.000,00
23	Manutenzione straordinaria	37.063,80
24	Manutenzione ordinaria ed esercizio della regolazione	92,81
38	TFS Parastato	9.000,00
46	Sistema di telallarmi	13.780,00
50	F.do ENPAIA	19,52
53	Somme pagate per c/Autorità di Bacino	64.866,30
	Totale residui €	**145.374,20**

- Ammortamenti

Le quote di ammortamento sono state calcolate con i coefficienti previsti dal D.M. 31/12/1988 per i beni entrati in funzione dall'1.01.1989 e dal D.M. 29/10/1974 per i beni entrati in funzione fino al 31/12/1988. A fine esercizio il costo delle opere di regolazione risulta pari a Euro 1.386.599,20 di cui € 847.627,37 di pertinenza dello Stato e € 538.971,83 di pertinenza degli Utenti. Le opere di regolazione sono iscritte in bilancio, nell'importo a suo tempo rivalutato con i coefficienti fissati dalla legge 2/2/1952 n. 74.

MOVIMENTI DELLE IMMOBILIZZAZIONI

1) TERRENI E FABBRICATI

Costo originario terreni e fabbricati	€	174.049,91
Ammortamento (sui fabbricati) esercizi precedenti (aliq. 3,5%)	€	79.230,46
Ammortamento (sui fabbricati) dell'esercizio	€	5.851,77
Valore a fine esercizio	€	88.967,68

2) IMPIANTI ED ATTREZZATURE

Costo originario impianti e attrezzature	€	57.010,59
Ammortamento esercizi precedenti (aliq. 3,5%)	€	17.659,70
Ammortamento dell'esercizio	€	1.995,37
Valore a fine esercizio	€	37.355,52

3) OPERE DI REGOLAZIONE

Costo originario di pertinenza dello Stato	€	847.627,37
Costo originario di pertinenza degli Utenti	€	510.971,83
Incremento dell'ersercizio di pertinenza degli Utenti	€	28.000,00
Ammortamento esercizi precedenti (aliq. 5%)	€	1.110.165,20
Ammortamento dell'esercizio	€	39.655,86
Valore a fine esercizio	€	236.778,14

4) AUTOMEZZI E BARCHE

Costo originario barconi	€	8.880,00
Costo originario autovettura	€	13.000,00
Ammortamento esercizi precedenti (aliq. 20%)	€	13.128,00
Ammortamento dell'esercizio	€	4.376,00
Valore a fine esercizio	€	4.376,00

6) MOBILI E MACCHINE D'UFFICIO

Costo originario	€	75.861,57
Incrementi dell'esercizio	€	4.800,00
Ammortamento esercizi precedenti (aliq. 12%)	€	64.825,80
Ammortamento dell'esercizio	€	1.900,29
Valore a fine esercizio	€	13.935,48

7) ALTRI BENI

Costo originario	€	75.112,37
Ammortamento esercizi precedenti	€	17.629,21
Ammortamento dell'esercizio	€	2.628,93
Valore a fine esercizio	€	54.854,23

VARIAZIONI INTERVENUTE NELLA CONSISTENZA DELLE ALTRE VOCI DI BILANCIO

ATTIVO

Rimanenze di magazzino esercizio 2005		€ 48.796,04
Rimanenze di magazzino esercizio 2006		€ 50.655,51

Nell'esercizio si sono caricati materiali per € 3.833,47 e scaricate merci per € 1.974,00.

Immobilizzazioni finanziarie: crediti verso altri	2005	€ 445,96
	2006	€ 445,96

Trattasi di depositi cauzionali iscritti al valore originario.

Residui attivi	2005	€ 2.147.424,80
	2006	€ 631.114,79

La voce è così composta:

€	175.388,76	verso Regione Lombardia per contributo Interreg II,
€	8.775,00	verso Regione Piemonte per progetto Via Navigabile,
€	6.406,51	verso Banca Popolare di Milano per interessi IV trimestre,
€	352.725,00	verso Regione Lombardia per somme anticipate per riattivazione conca,
€	19,52	verso F.do Enpaia per conguaglio ritenute 11% su rivalutazioni TFR dipendenti bonifica
€	87.800,00	verso Autorità di Bacino del Po per somme anticipate per realizzazione sito Web e attività di pianificazione del bacino del Po.

Attività finanziarie che non costituiscono immobilizzazioni	2005	€ 516,46
	2006	€ 516,46

La voce corrisponde alla partecipazione azionaria nella società Immobiliare di via Santa Teresa iscritta al costo originario.

Disponibilità liquide	2005	€ 1.497.059,62
	2006	€ 977.777,16

Depositate presso la Banca Tesoriera Popolare di Milano AG/10.

PASSIVO

Patrimonio netto	2005	€ 598.473,42
	2006	€ 568.015,74

Il patrimonio è variato per effetto del disavanzo economico d'esercizio pari a € 30.457,68.

Trattamento di fine rapporto	2005	€ 102.367,61
	2006	€ 111.367,61

Include gli accantonamenti, a tutto il 31 dicembre 2006, riferiti ai cinque dipendenti a libro paga inquadrati secondo la normativa economico giuridica del comparto degli Enti Pubblici non Economici:

Esistenza all'01.01	€ 102.367,61
Accantonamento dell'esercizio	€ 9.000,00
Utilizzazioni dell'esercizio	€ -
Esistenza al 31.12	€ 111.367,61

Per i tre dipendenti inquadrati secondo la normativa economico/giuridica dei Consorzi di Bonifica è la Fondazione Enpaia che provvede direttamente alla liquidazione del TFR; il Consorzio è tenuto a versare mensilmente all'Enpaia i contributi previsti dal regolamento.

Residui passivi	2005	€ 3.555.644,73
	2006	€ 1.528.761,19

La voce è così composta:

€	11.505,07	Oneri previdenziali e assistenziali
€	1.696,00	Altri oneri (f.do Enpaia dicembre 2006)
€	12.289,03	Obblighi ittiogenici
€	141.414,86	Debiti verso fornitori per Interreg II
€	366.995,96	Debiti verso fornitori per consolidamento frana
€	10.105,38	Spese legali
€	21.419,97	Sistema di teleallarmi
€	736.487,39	Somme pagate per c/terzi
€	13.549,82	Debiti diversi
€	111.367,61	T.F.S. parastato
€	37.063,80	Manutenzione straordinaria
€	64.866,30	Somme pagate per c/Autorità di Bacino

CONTO ECONOMICO

Valore della produzione	2005	€ 792.394,92
	2006	€ 760.938,86

Il decremento del valore della produzione di € 31.456,06 è il risultato alegbrico degli altri introiti e proventi vari di competenza dell'esercizio 2006.

Proventi e oneri finanziari	2005	€ 7.991,79
	2006	€ 30.392,70

Proventi e oneri straordinari	2005	€ 2.914,28
	2006	€ 4.382,41

L'importo per proventi e oneri straordinari si riferisce a variazioni in meno intervenute nei residui passivi: € 591,82 "Manutenzione e riparazioni straordinarie", € 3.674,00 "Progetto Two-LeG" ed € 116,59 "Fondi speciali per rinnovi contrattuali".

AVANZO DI AMMINISTRAZIONE

Dalla tabella dimostrativa dell'avanzo di amministrazione si desume un avanzo a fine esercizio 2006 di € 80.130,76, contro un avanzo di amministrazione presunto in sede di Bilancio Preventivo 2007 di € 43.000,00. Il maggior avanzo accertato di € 37.130,76, ai sensi dell'art. 45 punto 4 del D.P.R. 97/2003, verrà interamente applicato al bilancio preventivo 2007 con apposita delibera di variazione.

Merita poi rilevare che l'avanzo di € 80.130,76, confrontato con quello conseguito nel decorso esercizio di € 88.839,69, è risultato inferiore di € 8.708,93 e ciò per effetto della differenza fra il disavanzo finanziario di competenza di € 13.091,34 e le variazioni in meno intervenute nei residui passivi ai capitoli 23 e 31 di € 4.382,41.

RENDICONTO FINANZIARIO GESTIONALE

Entrate

Gli accertamenti hanno raggiunto l'importo di € 903.481,65 ed hanno determinato, rispetto all'importo di introiti definitivi previsti di € 896.668,08, un incremento di parte corrente di € 6.813,57. Le maggiori entrate riguardano gli interessi attivi sul c/c di Tesoreria per € 6.794,05 e il Fondo Enpaia per € 19,52.

Le partite di giro di € 112.150,09 che pareggiano con le uscite corrispondenti, si riferiscono al Fondo piccola cassa per le minute spese per € 1.549,37, al f.do ENPAIA per imposta sostitutiva su TFR dipendenti bonifica per € 600,72, al rimborso somme pagate per c/Autorità di Bacino per € 110.000,00 attinenti l'attività conoscitiva e il sito Web per la divulgazione dell'informazione sul bilancio idrico nel bacino del Po.

Spese

Le spese impegnate sono state di € 916.572,99, contro € 985.507,77 di spese previste in via definitiva. Le minori spese di € 68.934,78 si riferiscono alle spese correnti per Euro 62.387,77, a quelle in conto capitale per € 6.566,53 e alle partite di giro per € 19,52.

Le spese correnti rappresentano circa il 24% del totale spese ed attengono: gli organi dell'Ente € 29.918,67, il personale in attività di servizio € 423.261,42, l'acquisto di beni e servizi € 117.782,54, le prestazioni istituzionali € 178.502,35, gli oneri tributari € 3.007,72, le spese non classificabili in altre voci € 6.316,73 e l'accantonamento TFS parastato € 9.000,00.

Gli Oneri per il personale in attività di servizio, comprensivi delle competenze fisse, accessorie ed oneri riflessi, si riferiscono ad un organico di 8 unità: 1 dirigente, 2 impiegati e 5 operai, e rispetto alla previsione definitiva registrano un decremento di € 22.212,58.

In ottemperanza al disposto dell'art. 22, comma 1 del D.L. 233/2006 è stata operata una riduzione del 10%, comunque nei limiti delle disponibilità non impegnate alla data di entrata in vigore del D.L. (4/07), delle spese per consumi intermedi sugli stanziamenti 2006; il maggior avanzo derivante da tali riduzioni evidenziato al cap. 37 del Rendiconto finanziario gestionale è stao versato all'entrata del bilancio dello Stato. All'entrata del bilancio dello Stato sono stati versati i residui passivi 2005 ottenuti dall'applicazione dell'art. 11 ter, comma 4 della legge 248/2005 e le somme di cui al D.M. 29.11.2002.

Le spese in conto capitale riguardano l'acquisto di scorte di magazzino per € 3.833,47, mobili e macchine d'ufficio per € 4.800,00 ed il sistema di teleallarmi per € 28.000,00.

La Ragioneria Generale dello Stato in data 9 marzo 2007 ha reso noto che il Consorzio del Ticino non è ricompreso tra le aministrazioni pubbliche inserite nel conto economico consolidato ex lege 311/2004, poiché non inserito nell'elenco Istat aggiornato all'01.08.2006 cui fa riferimento l'art. 1, comma 5 della legge suddetta. In conseguenza di ciò il Consorzio non è tenuto al rispetto dei vincoli di spesa imposti alle amministrazioni pubbliche dalla finanziaria 2007. Poiché il Consorzio pur non essendo inserito né ab origine nell'elenco allegato alla legge, né nell'elenco Istat aggiornato al 29.07.2005, è stato obbligato dai Ministeri vigilanti agli adempimenti previsti dalla norma vigente in materia di contenimento della spesa pubblica, compresi i versamenti pecuniari alle casse dello Stato, il Comitato di Presidenza nella riunione del 19 marzo 2007 ha deliberato di procedere al recupero delle somme indebitamente versate all'Entrata del bilancio dello Stato.

ATTIVITA' DELL'ENTE

L'attività del Consorzio si è svolta come di consueto, secondo due direttrici principali:

1) attività inerenti la regolazione
2) attività inerenti gli affari generali.

1) Andamento della regolazione

Dopo un esordio negativo che ha caratterizzato il primo mese e mezzo dell'esercizio 2006 e che ha visto il livello minimo registrato nell'anno in data 9 gennaio pari a – 0,50 m sullo zero di Sesto Calende con una portata minima di deflusso pari a 49 mc/sec, eventi metereologici efficaci hanno permesso al livello del lago Maggiore di attestarsi su valori prossimi ai massimi di regolazione del periodo: + 0,95 m raggiunti nella seconda decade del mese di aprile. Tale condizione idrologica faceva presupporre in un andamento ben diverso da quello che aveva caratterizzato la precedente stagione irrigua 2005.

Invece l'assenza di precipitazioni efficaci, il conseguente deficit di afflussi a lungo sotto il limite di 70 mc/sec, e la necessità di prelievo comunque da soddisfare per le utenze irrigue, hanno portato il livello del bacino del lago Maggiore a calare repentinamente raggiungendo lo zero all'idrometro di Sesto Calende in data 19 giugno (nel corso del 2005 tale quota era stata raggiunta in data 24 luglio).

Per far fronte alla situazione il Comitato di regolazione si è riunito 11 volte dal 9 giugno all'11 agosto. Tale attività ha portato a riduzioni graduali delle portate erogate concordate tra gli Utenti nel rispetto delle indicazioni operative emanate dal Dipartimento della Protezione Civile della Presidenza del Consiglio dei Ministri a seguito della dichiarazione dello stato di emergenza del 28 luglio e della richiesta di TERNA di garantire la piena funzionalità della centrale idroelettrica di Roncovalgrande. La portata minima erogata nella stagione estiva pari a 92 mc/sec è stata raggiunta il 12 agosto con un livello del lago pari a - 0,39 m sullo zero idrometrico di Sesto Calende; le acque nuove erogate complessivamente nell'ambito del periodo 1 aprile – 30 settembre sono risultate di circa 279 milioni di mc (192 milioni di mc nello stesso periodo del 2005).

Dalla metà di agosto precipitazioni concentrate ma efficaci hanno permesso al livello del lago di rifasarsi e al 31 dicembre la quota lago registrata risultava pari a + 1,41 m sullo zero idrometrico di Sesto Calende.

DATI IDROLOGICI RIASSUNTIVI

Volumi totali d'acqua utilizzati nell'ultimo quinquennio:

Anno	2002	2003	2004	2005	2006
Volumi (milioni di m^3)	5.238	4.397	5.417	4.849	4.394

PORTATE MEDIE DECADICHE E MENSILI AFFLUITE NEL LAGO MAGGIORE (m^3/sec)

	G	F	M	A	M	G	L	A	S	O	N	D
dec. 1	53	80	107	151	198	115	146	92	109	424	143	334
dec. 2	66	95	92	231	247	118	120	416	384	202	153	309
dec. 3	78	133	147	212	229	151	116	189	295	206	151	160
mese	66	101	116	198	225	128	127	231	262	275	149	264

PORTATE MEDIE DECADICHE E MENSILI EROGATE DAL LAGO MAGGIORE (m^3/sec)

	G	F	M	A	M	G	L	A	S	O	N	D
dec. 1	60	54	60	167	223	243	140	123	228	425	131	271
dec. 2	49	54	70	209	225	208	139	121	292	160	131	324
dec. 3	49	54	72	215	236	163	128	230	271	207	140	166
mese	52	54	68	197	228	205	136	160	264	262	134	251

Durata delle portate significative erogate dal lago:

n. 3 giorni con portate superiori a 700 m^3/sec
n. 4 giorni con portate superiori a 600 m^3/sec
n. 9 giorni con portate superiori a 500 m^3/sec
n. 10 giorni con portate superiori a 400 m^3/sec
n. 16 giorni con portate superiori a 300 m^3/sec

GRANDEZZE CARATTERISTICHE PER L'ANNO 2006

(tra parentesi sono indicati i corrispondenti valori del 2005)

Portata media annua equivalente di afflusso	179 m^3/sec	(151)
Portata media annua equivalente di deflusso	168 m^3/sec	(162)
Portata massima afflusso (18/08/2006)	1.494 m^3/sec	(876)
Portata massima deflusso (09/12/2006)	784 m^3/sec	(306)
Portata minima afflusso (17/07/2006)	3 m^3/sec	(8)
Portata minima deflusso (10/01 – 01/02/2006)	49 m^3/sec	(64)

Volume giornaliero medio afflussi	15.5 milioni di m^3	(13.0)
Volume giornaliero medio deflussi	14.5 milioni di m^3	(14.0)
Volume giornaliero massimo afflussi	129.1 milioni di m^3	(75.7)
Volume giornaliero massimo deflussi	67.7 milioni di m^3	(26.4)
Volume giornaliero minimo afflussi	0.3 milioni di m^3	(0.7)
Volume giornaliero minimo deflussi	4.2 milioni di m^3	(5.5)

LAGO MAGGIORE

Afflussi progressivi da settembre a gennaio
Periodo 1996 - 2006

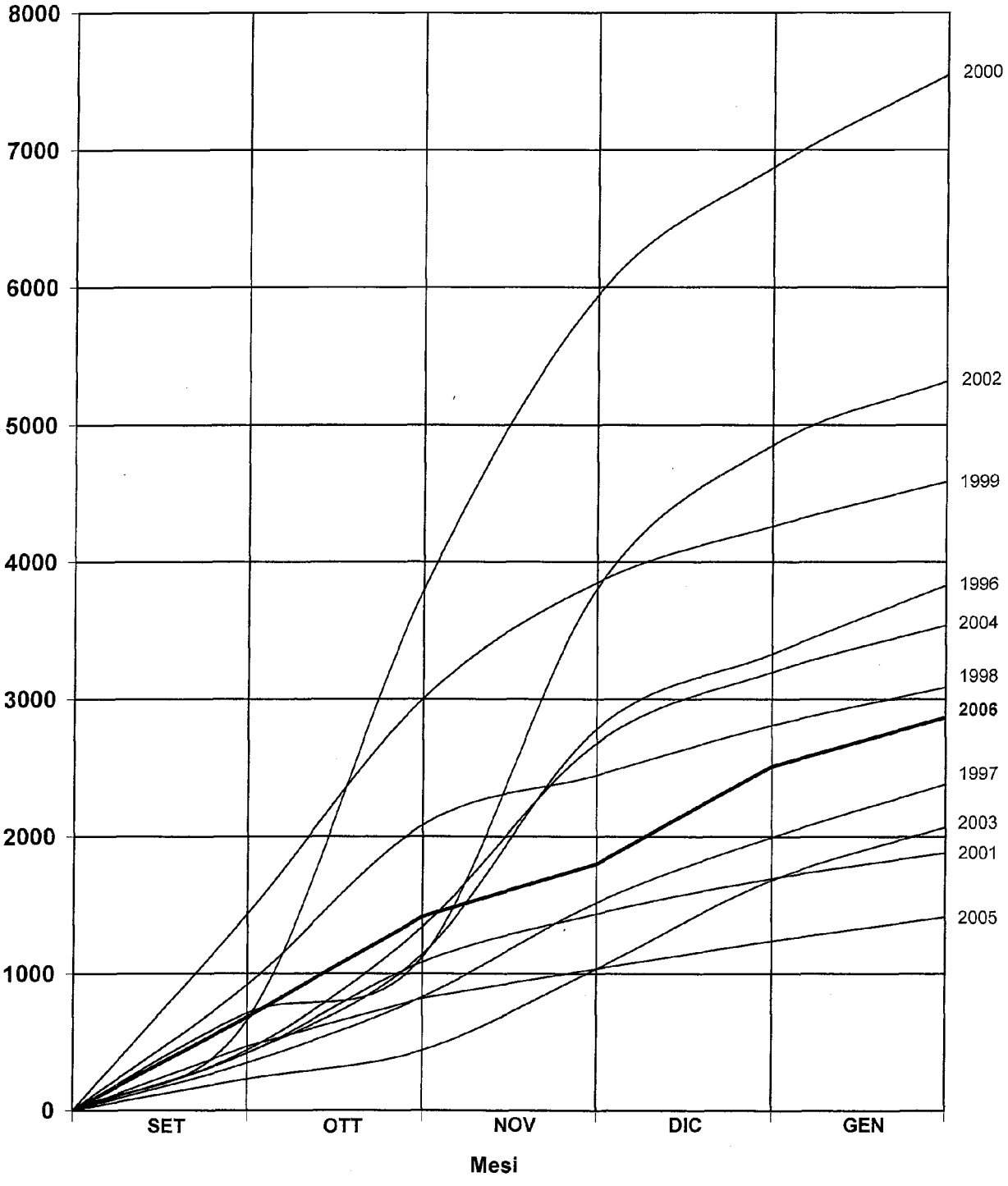

fig. 1

LIVELLI DEL LAGO MAGGIORE ALL'IDROMETRO DI SESTO C. NEL 2006

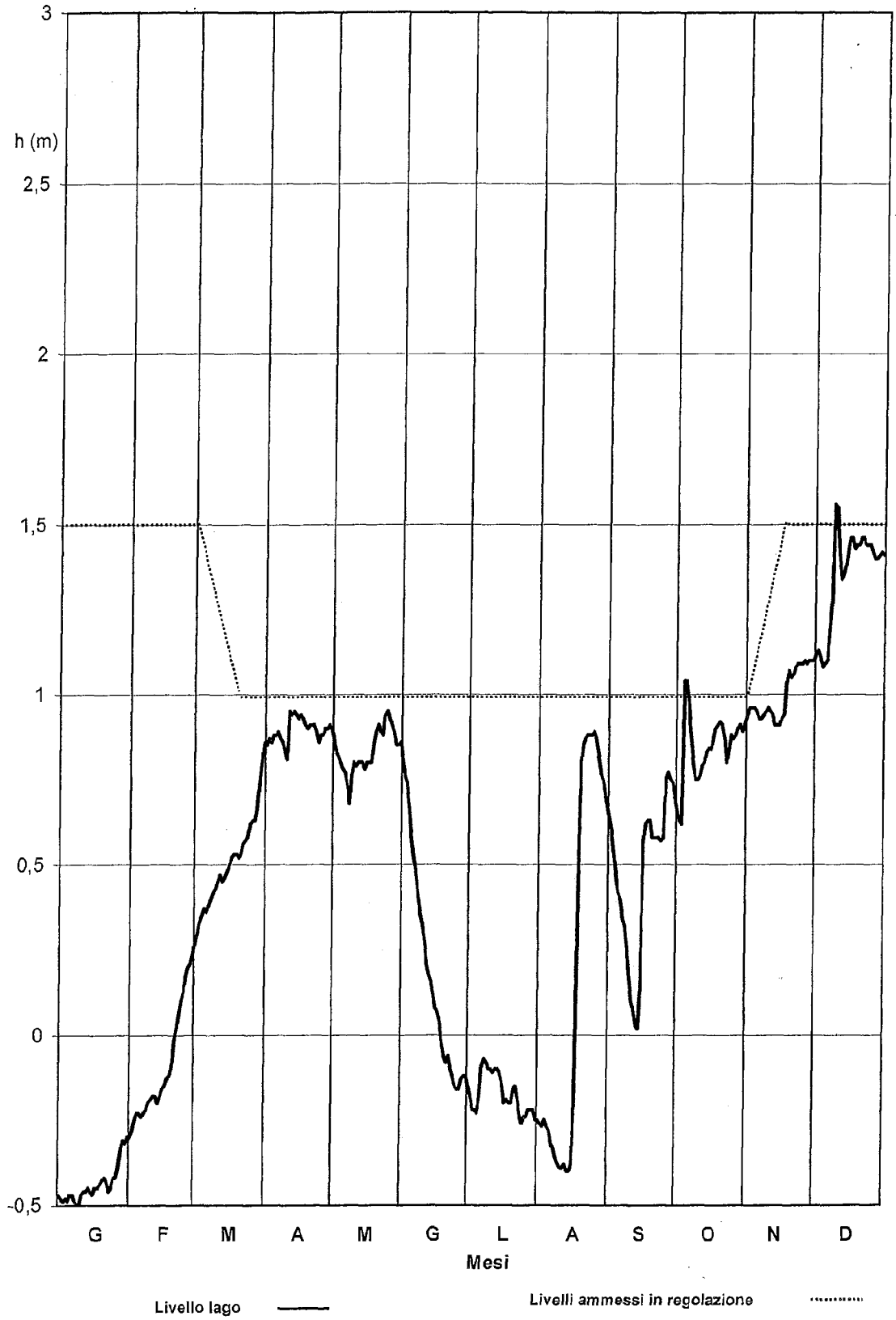

fig. 2

2) Attività inerenti gli affari generali.

2.1) Variazioni ed attività degli organi statutari del Consorzio

Gli organi collegiali del Consorzio sono scaduti il 31.12.2006.

L'Assemblea degli Utenti, nella riunione del 19 dicembre 2006 ha provveduto alla nomina dei membri di propria competenza.

Con Decreto n. GAB/DEC 004-2007 del 9 gennaio 2007 il Ministero dell'Ambiente ha provveduto alla nomina del nuovo Presidente nella persona dell'Avv. Vincenzo Barbarisi che sostituisce il Prof. Ugo Majone, che ha svolto un'attività proficua e altamente collaborativa in dodici anni di presidenza.

Ai sensi dell'art. 16 dello Statuto vigente i Ministeri e gli Enti competenti hanno provveduto alla conferma o alla nomina dei nuovi rappresentanti in seno al Consiglio.

Solo il Ministero dell'Ambiente, nonostante i ripetuti solleciti, non ha comunicato le proprie determinazioni in merito alle rappresentanze.

Nel corso del 2006 il Consiglio di amministrazione ha tenuto tre riunioni: il 20 aprile 2006 quando è stato approvato il Rendiconto Generale 2005, il 24 ottobre 2006 per l'approvazione del Conto Preventivo 2007 ed il 19 dicembre 2006.

Il Comitato di Presidenza ha tenuto, nel corso del 2006, tre riunioni nei giorni: 13/03, 13/04 e 02/10.

Il Collegio dei Revisori ha tenuto 3 riunioni nei giorni: 2/02, 14/04, 23/10.

L'Assemblea degli Utenti si è riunita 1 volta il 19/12 per nominare i cinque membri facenti parte del Consiglio di Amministrazione ed il rappresentante degli Utenti in seno al Collegio dei Revisori per il quadriennio 2007-2010.

Il Comitato di Regolazione ha tenuto 13 riunioni ordinarie nei giorni 30/03, 9/06, 16/06,26/06, 29/06, 6/07, 13/07, 18/07, 24/07, 27/07, 9/08, 11/08 e 7/09.

2.2) Decreto Legislativo 30.06.2003 n. 196.

Il Direttore in qualità di responsabile della sicurezza dei dati personali ha provveduto all'aggiornamento del documento programmatico sulla sicurezza nei termini previsti e ne ha attestato la conformità a quanto stabilito dal codice in materia di protezione dei dati personali e del disciplinare tecnico in materia di misure minime di sicurezza.

2.3) Conca Miorina.

I lavori della conca sono stati dichiarati ultimati in data 11 novembre 2006, entro i termini contrattuali. Recentemente è arrivata l'approvazione della perizia di variante che era stata trasmessa in Regione Lombardia a fine ottobre, pertanto il Direttore ha stipulato l'atto aggiuntivo con l'A.T.I. e la Direzione lavori sta predisponendo la contabilità per liquidare i lavori in variante.

Sono state eseguite nei giorni 26, 27 e 28 febbraio le prove di carico richieste dalla commissione di collaudo del Registro Dighe, che si sono ultimate con esito favorevole.

Nei giorni 29 e 30 marzo sono state eseguite le prove di funzionamento di tutte le apparecchiature della conca, compreso il sistema di gestione della concata e la tenuta delle porte vinciane.

A tutt'oggi la Regione Lombardia non ha ancora individuato l'Ente Gestore della via navigabile, pertanto la conca rimane in carico al Consorzio, e rimane panconata in attesa del passaggio delle consegne.

2.4) Stabilizzazione pendio in sinistra Ticino

I lavori della frana si sono svolti regolarmente senza interruzioni e sono stati ultimati, compresa la semina e la posa delle essenze arboree e arbustive, entro il termine utile che era fissato per il 21 marzo.

Il giorno 1 marzo il collaudatore ing. Mario Peluzzi ha effettuato una visita di collaudo in corso d'opera.

2.5) Area pic-nic di proprietà del Consorzio.

L'area prospicente la spiaggia della Melissa, già in uso alla Pro Loco Golasecchese che ha rinunciato alla concessione, è stata concessa per sei anni al Parco del Ticino nell'ambito della realizzazione di un progetto di sistemazione ambientale di tutta la zona della Melissa.

Il progetto prevede la formazione di un parcheggio al di là della provinciale, la sistemazione dell'area pic nic, la creazione di una pista ciclabile, di un gruppo docce, di un punto raccolta rifiuti e il convogliamento delle acque bianche verso Ticino con una tubazione interrata.

La porzione di terreno di proprietà del Consorzio sarà interessata unicamente dalla pista ciclabile, da realizzarsi in aderenza all'attuale via alzaia.

Il Consorzio ha concesso il nulla osta all'esecuzione di lavori.

2.6) Attività di manutenzione.

E' proseguita l'atività di manutenzione per conservare nelle migliore condizioni possibili l'opera di regolazione e il sistema di monitoraggio ad essa collegato, nonché le strutture annesse e indispensabili al buon funzionamento della diga.

2.7) Interreg II.

Con sentenza n. 1474/2006 il TAR Lombardia ha annullato il provvedimento regionale di revoca dei contributi Interreg II concessi al Consorzio del Ticino, ordinando alla Regione di dare esecuzione alla sentenza.

L'intenzione del Consorzio, espressa dai maggiori utenti, è risultata quella di non notificare la sentenza ma di attendere la naturale scadenza del termine entro cui la Regione può opporsi, termine che scatta dopo un anno e quarantasei giorni dal 21 giugno 2006. Trascorso il termine suddetto, senza che sia avvenuta l'impugnazione ed in mancanza della corresponsione del dovuto finanziamento, si procederà con la richiesta del procedimento di ottemperanza, con l'eventuale nomina di un Commissario ad acta".

IL PRESIDENTE
Avv. Vincenzo Barbarisi

SITUAZIONE AMMINISTRATIVA

Consistenza della cassa all'inizio dell'esercizio			€ 1.497.059,62
Riscossioni	in c/competenza	€ 809.255,62	
	in c/residui	€ 1.610.536,04	€ 2.419.791,66
Pagamenti	in c/competenza	€ 771.198,79	
	in c/residui	€ 2.167.875,33	€ 2.939.074,12
Consistenza della cassa alla fine dell'esercizio			€ 977.777,16
Residui attivi	degli esercizi precedenti	€ 536.888,76	
	dell'esercizio	€ 94.226,03	€ 631.114,79
Residui passivi	degli esercizi precedenti	€ 1.383.386,99	
	dell'esercizio	€ 145.374,20	€ 1.528.761,19
Avanzo d'amministrazione alla fine dell'esercizio			€ 80.130,76

L'utilizzazione dell'avanzo di amministrazione per l'esercizio 2006 risulta così ripartita:		
Parte vincolata	€	0,00
Parte disponibile	€	80.130,76
Parte di cui non si è prevista l'utilizzazione	€	0,00
Totale risultato di amministrazione	€	80.130,76

RELAZIONE DEL COLLEGIO DEI REVISORI

RELAZIONE DEL COLLEGIO DEI REVISORI DEI CONTI AL RENDICONTO GENERALE DELL'ESERCIZIO 2006

Signori Consiglieri,
il Rendiconto generale dell'esercizio 2006, redatto in conformità all'art. 48 del D.P.R. n. 97/2003, sottoposto al Vostro esame ed alla Vostra approvazione, è stato deliberato dal Comitato di Presidenza nella riunione del 2 aprile 2007 e trasmesso al Collegio dei revisori per la compilazione della relazione sulla regolarità amministrativo/contabile prevista dall'art. 38, comma 3 del predetto D.P.R. Le risultanze della gestione d'esercizio sono riassunte, rappresentate e dimostrate nel conto di bilancio composto dal solo rendiconto finanziario gestionale, nello stato patrimoniale in forma abbreviata, nel conto economico in forma abbreviata e nella nota integrativa in forma abbreviata ai sensi del comma 11 dell'art. 48.
Il Collegio dei Revisori ha constatato che al Rendiconto è allegata, come previsto, la situazione amministrativa e per quanto di competenza, precisa i seguenti dati riassuntivi:

1) RENDICONTO FINANZIARIO GESTIONALE

	ENTRATE	USCITE
Parte corrente	€ 791.331,56	€ 767.789,43
In conto capitale	€ -	€ 36.633,47
Partite di giro	€ 112.150,09	€ 112.150,09
	€ 903.481,65	€ 916.572,99
Disavanzo finanziario	€ 13.091,34	€ -
Totale	€ 916.572,99	€ 916.572,99

2) SITUAZIONE PATRIMONIALE

Attivo	€ 2.096.776,93
Passivo	€ 1.528.761,19
Patrimonio netto	€ 568.015,74

3) CONTO ECONOMICO

Valore della produzione	€ 760.938,86
Costi della produzione	€ - 826.171,65
Proventi e oneri finanziari	€ 30.392,70
Proventi e oneri straordinari	€ 4.382,41
Disavanzo economico	€ - 30.457,68

4) SITUAZIONE AMMINISTRATIVA

Avanzo di cassa all'inizio dell'esercizio		€ 1.497.059,62
Riscossione residui e competenze	€ 2.419.791,66	
Pagamenti residui e competenze	€ 2.939.074,12	
Avanzo di cassa alla fine dell'esercizio		€ 977.777,16
Residui attivi	€. 631.114,79	
Residui passivi	€. 1.528.761,19	
Avanzo di amministrazione al 31.12.2006		€. 80.130,76

Il Collegio ha verificato che:
1) nel rendiconto finanziario generale, la gestione di competenza dà un disavanzo finanziario di € 13.091,34; la gestione di cassa, rispetto alle previsioni, presenta scostamenti in meno nelle entrate di € 624.301,22 di cui per partite di giro € 440.525,00 e nelle uscite di € 1.602.078,38 di cui per partite di giro € 801.353,69;
2) la situazione patrimoniale, per effetto del disavanzo economico di € 30.457,68, presenta una diminuzione di pari importo del patrimonio netto che, al 31.12.2006, ammonta a €. 568.015,74 rispetto a quello esistente all'01.01 di €. 598.473,42;
3) il conto economico espone un disavanzo di € 30.457,68, determinato sostanzialmente dalla differenza negativa tra il valore ed i costi della produzione;
4) la situazione amministrativa al 31 dicembre espone un avanzo di amministrazione di € 80.130,76 rispetto a € 88.839,69 del precedente esercizio. Infine la differenza fra le riscossioni e i pagamenti effettuati nel corso dell'esercizio, tenuto conto della disponibilità di cassa all'01.01.2006 di €. 1.497.059,62, dà un avanzo di cassa al 31.12.2006 di € 977.777,16 depositato presso la Banca Popolare di Milano Ag. 10 Tesoriera del Consorzio.
Il Collegio inoltre precisa che:

- le voci indicate nel Rendiconto generale in esame sono conformi alle risultanze della contabilità regolarmente tenuta;
- lo stato patrimoniale ed il conto economico sono stati compilati in osservanza delle norme vigenti;
- i residui attivi e passivi riflettono la situazione alla fine dell'esercizio;
- le quote di ammortamento sono state calcolate con i coefficienti previsti dal D.M. 31.12.1988 per i beni entrati in funzione dall'01/01/89 e dal D.M. 29/10/1974 per i beni entrati in funzione fino al 31/12/88;
- la partecipazione nella Società Immobiliare di via Santa Teresa - Roma è iscritta al costo originario, pari al valore nominale della stessa;
- i depositi cauzionali risultano regolarmente iscritti per il valore originario;
- l'onere per il personale esposto nel conto consuntivo in esame si riferisce a otto dipendenti in servizio al 31.12.2006, consistenza numerica invariata rispetto a quella esistente al 31.12.2005 (1 dirigente, 2 impiegati e 5 operai di cui 3 con il contratto nazionale Consorzi di Bonifica e 5 con il contratto del Parastato, come previsto dal Decreto Interministeriale 2728 del 30/9/85);
- le somme ex D.M. M.E.F. 29.11.2002 e ex lege 248/2005 sono state regolarmente versate al bilancio dello Stato entro il 30.06.2006.

  Il Collegio, nel corso dell'esercizio 2006, ha svolto i controlli previsti dalla normativa vigente con la redazione dei relativi verbali regolarmente trascritti nel libro dei verbali dei Revisori dei conti.

Per quanto sopra il Collegio dei Revisori esprime parere favorevole all'approvazione del Rendiconto generale 2006.

Milano, 19 aprile 2007

IL COLLEGIO DEI REVISORI
Dr. Stefano Tarantini
Dr. Giulio Monti

TERRENI DI PROPRIETA' IN COMUNE DI GOLASECCA (Va)

FOGLIO	NUMERO MAPPALE	SUPERFICIE (mq)	QUALITA'	CLASSE	R.D. 2000	R.A. 2000
9	968	190	INCOLTO STERRATO			
9	969	520	INCOLTO PRODUTTIVO	3	0,24	0,08
9	1655	370	INCOLTO PRODUTTIVO	1	0,29	0,06
9	511	205	INCOLTO PRODUTTIVO	3	0,09	0,03
9	515	480	SEMINATIVO	3	1,73	0,99
9	1060	650	BOSCO MISTO	2	0,84	0,17
9	958	1810	INCOLTO PRODUTTIVO	1	1,4	0,28
9	959	1020	SEMINATIVO ARBORATO	4	3,69	2,11
9	966	560	INCOLTO PRODUTTIVO	3	0,26	0,09
9	1654	650	INCOLTO PRODUTTIVO	1	0,5	0,1
9	948	1960	INCOLTO PRODUTTIVO	1	1,52	0,3
9	949	860	SEMINATIVO	3	3,11	1,78
9	2002	420	INCOLTO PRODUTTIVO	1	0,32	0,06
9	965	520	SEMINATIVO	3	1,88	1,07
9	1591	570	BOSCO ALTO FUSTO	2	0,88	0,15
9	2034	530	INCOLTO PRODUTTIVO	1	0,41	0,08
9	967	340	INCOLTO PRODUTTIVO	3	0,16	0,05
9	964	235	INCOLTO PRODUTTIVO	3	0,11	0,04
9	978	1000	INCOLTO PRODUTTIVO	3	0,46	0,15
9	945	3040	INCOLTO PRODUTTIVO	2	1,88	0,47
9	1971	520	INCOLTO PRODUTTIVO	1	0,4	0,08
9	937	1390	INCOLTO PRODUTTIVO	2	0,86	0,21
9	976	1050	PASCOLO	U	1,08	0,54
9	982	4800	INCOLTO PRODUTTIVO	3	2,23	0,74
9	977	550	INCOLTO PRODUTTIVO	3	0,25	0,08
9	1861	1800	BOSCO ALTO FUSTO	2	2,79	0,46
9	1866	250	INCOLTO PRODUTTIVO	1	0,19	0,04
9	972	460	PASCOLO	U	0,47	0,24
9	973	290	INCOLTO STERRATO			
9	1661	340	BOSCO ALTO FUSTO	2	0,53	0,09
9	963	1280	INCOLTO PRODUTTIVO	2	0,79	0,2
9	962	580	SEMINATIVO	3	2,1	1,2
9	961	1180	PASCOLO	U	1,22	0,61
9	4964	350	INCOLTO PRODUTTIVO	2	0,22	0,05
9	950	710	SEMINATIVO	3	2,57	1,47
9	952	40	PASCOLO	U	0,04	0,02
9	939	920	INCOLTO PRODUTTIVO	2	0,57	0,14
9	941	1000	INCOLTO PRODUTTIVO	2	0,62	0,15
9	6617	85	INCOLTO PRODUTTIVO	1	0,06	0,01
9	6818	6560	INCOLTO PRODUTTIVO	2	4,06	1,02
9	960	2660	PASCOLO	U	2,75	1,37
9	975	420	INCOLTO PRODUTTIVO	3	0,19	0,06
9	1722	1030	BOSCO ALTO FUSTO	2	1,59	0,26
9	1886	335	INCOLTO PRODUTTIVO	1	0,26	0,05
9	980	230	INCOLTO PRODUTTIVO	3	0,11	0,03
9	5966	210	INCOLTO PRODUTTIVO	3	0,1	0,03
9	953	290	SEMINATIVO	3	1,05	0,6
9	954	60	PASCOLO	U	0,06	0,03
9	942	590	INCOLTO PRODUTTIVO	2	0,36	0,09
9	974	240	INCOLTO STERRATO			
9	1663	1000	BOSCO ALTO FUSTO	2	1,55	0,26
9	940	1340	INCOLTO PRODUTTIVO	2	0,83	0,21

TERRENI DI PROPRIETA' IN COMUNE DI GOLASECCA (Va)

FOGLIO	NUMERO MAPPALE	SUPERFICIE (mq)	QUALITA'	CLASSE	R.D. 2000	R.A. 2000
9	956	1030	INCOLTO PRODUTTIVO	1	0,8	0,16
9	944	1660	BOSCO CEDUO	2	2,14	0,43
9	938	1620	INCOLTO PRODUTTIVO	2	1	0,25
9	981	1630	PASCOLO	U	1,68	0,84
9	943	220	INCOLTO PRODUTTIVO	2	0,14	0,03
9	946	1380				
9	955	520	SEMINATIVO	3	1,88	1,07
9	957	300	INCOLTO PRODUTTIVO	3	0,14	0,05
9	1574	390	INCOLTO PRODUTTIVO	1	0,3	0,06

TOTALE SUPERFICIE	57240	mq

TERRENI DI PROPRIETA' IN COMUNE DI CASTELLETTO SOPRA TICINO (No)

FOGLIO	NUMERO MAPPALE	SUPERFICIE (mq)	QUALITA'	CLASSE	R.D. 2000	R.A. 2000
22	721	2980	SEMINATIVO	3	12,31	18,47
22	882	8490	BOSCO CEDUO	3	3,51	0,44
22	190	430	BOSCO CEDUO	2	0,24	0,02
22	239	650	BOSCO MISTO	3	0,40	0,20
22	240	770	BOSCO MISTO	3	0,48	0,24
22	244	35000	BOSCO CEDUO	3	14,46	1,81
22	329	1720	VIGNETO	3	4,89	7,55
22	375	5690	SEMINATIVO	3	23,51	35,26
22	376	6160	BOSCO CEDUO	2	3,50	0,32
22	371	1240	BOSCO MISTO	2	0,96	0,38
22	293	4090	BOSCO CEDUO	2	2,32	0,21
22	619	740	SEMINATIVO	3	3,06	4,59
22	321	1020	SEMINATIVO	3	4,21	6,32
22	716	10	PRATO	3	0,03	0,04
22	718	10	BOSCO CEDUO	2	0,01	0,00
22	237	1980	BOSCO CEDUO	2	1,12	0,10
22	238	3760	BOSCO MISTO	3	2,33	1,17
22	310	810	SEMINATIVO	3	3,35	5,02
22	323	1260	PRATO	3	3,90	4,88
22	324	1080	VIGNETO	3	3,07	4,74
22	325	4260	BOSCO CEDUO	2	2,42	0,22

TOTALE SUPERFICIE	82150	mq

PAGINA BIANCA

BILANCIO CONSUNTIVO

PAGINA BIANCA

CONSORZIO DEL TICINO

Per l'opera regolatrice del LAGO MAGGIORE costituito con R.D.L. 1595 del 14/06/1928
Ente Pubblico ai sensi della Legge 20/03/1975 n. 70
20121 MILANO – C.so P.ta Nuova 18 – Tel. 02/29004722

Nell'intento di ritrarre il maggior possibile beneficio dalle acque del Lago Maggiore (Verbano), che alimentano cospicue utenze irrigue ed idroelettriche lungo l'emissario fiume Ticino, nel 1938-43 vennero costruite le opere per la regolazione a serbatoio del lago stesso.

Esse sono ubicate sul Ticino poco a valle del suo incile, a circa 3 km da Sesto Calende, e comprendono lo sbarramento di regolazione ed opere accessorie.

Lo sbarramento, disposto attraverso l'alveo del fiume in corrispondenza di una soglia naturale, detta rapida della Miorina, ha una lunghezza di 200 m ed è attuato con 120 portine metalliche tipo Chanoine completamente abbattibili.

Tali portine, incernierate sulla platea di fondo, possono assumere differenti posizioni per la ritenuta delle acque, essendo a tale scopo manovrate da due carri a comando idrodinamico, i quali scorrono lungo il ponte metallico di manovra che attraversa il fiume sostenuto da tre pile in alveo. Quando tutte le portine sono abbattute l'alveo risulta completamente libero per il deflusso delle acque, come era in natura, salvo le tre pile di limitato spessore.

Con la manovra anzidetta si regolano opportunamente le portate defluenti dal Lago Maggiore, al fine di trattenere nel lago stesso – che funziona così da serbatoio – le acque sovrabbondanti che senza la regolazione defluirebbero inutilizzate lungo il Ticino: tali acque restano nel lago a costituire riserva, per essere successivamente utilizzate nei periodi di portate naturali insufficienti a soddisfare le occorrenze delle derivazioni dal fiume.

Il Lago Maggiore è dominato da un vasto bacino imbrifero (circa 6600 km^2, di cui metà in territorio svizzero), che alimenta il lago stesso con gli affluenti Toce, Maggia-Melezza, Ticino prelacuale, Verzasca, Tresa ed altri minori, i quali vi adducono anche le acque dei laghi di Lugano, Varese, Orta, Comabbio, Monate, Mergozzo; inoltre nel bacino imbrifero esistono numerosi serbatoi per impianti idroelettrici, di rilevante capacità complessiva.

Lo specchio lacuale ha la superficie media di 210 km^2; pertanto ad ogni centimetro di variazione del livello corrisponde il volume di 2.100.000 m^3.

Le variazioni del livello del lago che dipendono dalla regolazione sono contenute entro i limiti definiti da norme Ministeriali: dalla quota (- 0,50 m) alla quota (+ 1,00 m) dell'idrometro di Sesto Calende, con una escursione totale di 1,50 m alla quale corrisponde il volume di 315 milioni di m^3. Da diversi anni il limite superiore dell'invaso nella stagione invernale viene consentito fino a quota (+ 1,50 m) il che permette di trattenere nel lago altri 105 milioni di m^3 di acqua, limitatamente a tale stagione.

Gli invasi si effettuano normalmente in corrispondenza delle piogge – in primavera e in autunno – e, inoltre, nel mese di giugno con gli imponenti apporti dello scioglimento delle nevi. L'utilizzazione dei volumi accumulati nel lago avviene nei periodi primaverile- estivo e autunno –invernale: in tali periodi stagionali, per il complesso delle utenze si erogano, rispettivamente, 210 – 240 m^3/sec e 140 – 150 m^3/sec.

Derivazioni dal fiume ticino per irrigazione e forza motrice

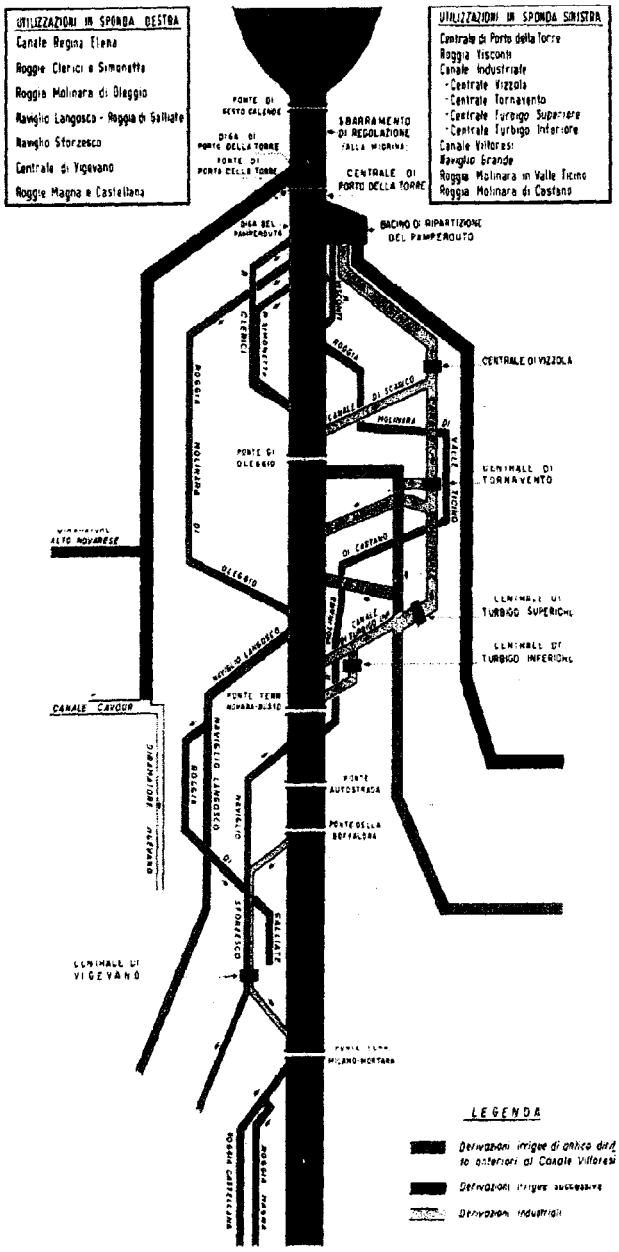

ESTRATTO DELLO STATUTO APPROVATO CON R.D. 13/09/1938 N. 6840

Capo I – Scopi e limiti del Consorzio

Art. 1

Il Consorzio del Ticino, che è stato istituito col R.D. 14 giugno 1928 – VI, n. 1595, convertito nella legge 20 dicembre 1928 – VII, n. 3228, e successivamente modificato col R.D.L. 12 Luglio 1938 – XVI, n. 1297, convertito nella legge 16 gennaio 1939 n. 410, provvede alla costruzione, alla manutenzione e all'esercizio dell'opera regolatrice del lago Maggiore, nonché a coordinare e disciplinare l'esercizio delle utilizzazioni dell'acqua disponibile nell'interesse generale.

In base a distinte gestioni e sotto l'osservanza delle relative leggi speciali, il Consorzio può chiedere a termini delle vigenti disposizioni, concessioni inerenti alla difesa delle sponde del lago e dell'emissario e delle zone rivierasche soggette a piene; alla navigazione; alla tutela e all'incremento della pesca; alle sistemazioni idraulico - forestali; alla migliore integrale utilizzazione delle acque nell'interesse dei consorziati ed a vantaggio dell'agricoltura e dell'industria a condizione che l'utilizzazione stessa sia compatibile con quella richiesta dall'Amministrazione dei canali demaniali d'irrigazione.

Ai fini della tutela della pescosità delle acque il Consorzio vigila perché nelle derivazioni già esistenti ed in quelle che potranno essere concesse in avvenire, siano osservate le norme contenute negli artt. 9 e 10 del T.U. approvato con R.D. 8 ottobre 1931, n. 1604.

Il Consorzio ha sede in Milano.

Composizione degli Organi del Consorzio:

1. – Presidente
   AVV. VINCENZO BARBARISI

2. – Comitato di Presidenza

AVV. VINCENZO BARBARISI	Presidente
DR.ING. BRUNO BOLOGNINO	Rappresentante Utenti Sponda piemontese
-	Rappresentante Ministero Ambiente e Tutela del Territorio
DR. ROBERTO MAGNAGHI	Rappresentante Ente Nazionale Risi
DR. ALESSANDRO UBIALI	Rappresentante Utenti Irrigui sponda lombarda
DR. ROBERTO MONACO	Rappresentante Ministero Politiche Agricole e Forestali
DR.ING. GIUSEPPE MONTAGNA	Rappresentante Ministero dell'Economia e delle Finanze
DR.ING. AMBROGIO PIATTI	Rappresentante Utenze Industriali (ENEL)

3. – Consiglio di Amministrazione

AVV. VINCENZO BARBARISI	Presidente
DOTT.SSA LUISA LAZZARINI	Rappresentante Utenti Sponda piemontese
DR.ING. SERGIO BARATTI	Rappresentante Comitato Promotore Costituendo Consorzio Irriguo Alto Agro Novarese
DR.ING. BRUNO BOLOGNINO	Rappresentante Utenti Sponda piemontese
DR.ING. DARIO CALDARA	Rappresentante Utenze Industriali (ENEL)
DR.ING. GIUSEPPE CARESANA	Rappresentante Canali Demaniali Sponda piemontese
-	Rappresentante Ministero Ambiente e Tutela del Territorio
-	Rappresentante Ministero Ambiente e Tutela del Territorio
DR. ROBERTO MAGNAGHI	Rappresentante Ente Nazionale Risi
DR. ALESSANDRO UBIALI	Rappresentante Utenti Irrigui sponda lombarda
DR. ROBERTO MONACO	Rappresentante Min. Politiche Agricole e Forestali
DR.ING. GIUSEPPE MONTAGNA	Rappresentante Ministero dell'Economia e delle Finanze
DR.ING. AMBROGIO PIATTI	Rappresentante Utenze Industriali (ENEL)

4. – Collegio dei Revisori dei Conti

DR. STEFANO TARANTINI	Presidente - Rappresentante Min. dell'Economia e delle Finanze
-	Rappresentante Ministero Ambiente e Tutela del Territorio
DR. GIULIO MONTI	Rappresentante Utenti

5. – Principali Utenti del Consorzio

ENEL Produzione	Sponda sinistra lombarda
ENEL (per Antiche utenze)	Sponda destra piemontese
ASSOCIAZIONE IRRIGAZIONE EST SESIA	Sponda destra piemontese
CONSORZIO VILLORESI	Sponda sinistra lombarda
ROGGIA MOLINARA DI OLEGGIO	Sponda destra piemontese

DOTAZIONE ORGANICA

(rideterminata in base ai carichi di lavoro ed approvata dal Ministero Lavori Pubblici - Direzione Generale degli Affari Generali e del Personale con nota 26 marzo 1997, prot. n. 1180)

Qualifica e Profilo Professionale	N. Dipendenti
DIRIGENTE*	
Direttore/Segretario	1
SESTA QUALIFICA	
Assistente Tecnico (area B2)	1
QUINTA QUALIFICA	
Operatore di amministrazione (area B1)	1
Operaio manovratore*	2
QUARTA QUALIFICA	
Operatore qualificato (area B1)	4**
Totale	9

* Contratto Collettivo Nazionale Consorzi di Bonifica

** n. 1 posto vacante per dimissioni rese nell'esercizio 2002. Ai sensi dell'art. 25, comma 5 del C.C.N.L. del personale non dirigente del comparto degli Enti Pubblici non Economici quadriennio 2002/2005, il personale in servizio nell'area A alla data del 31/12/2002 è stato ricollocato verso la posizione iniziale dell'area B.

RENDICONTO FINANZIARIO GESTIONALE ENTRATE

CAPITOLO			GESTIONE DI COMPETENZA					
			PREVISIONI			SOMME ACCERTATE		
COD.	N°	DENOMINAZIONE	INIZIALI	VARIAZIONI in + / in -	DEFINITIVE	Riscosse	Rimaste da Riscuotere	Totali Accertam.
		1. CENTRO RESP. AMM. "CONSORZIO DEL TICINO"						
		1.1 Titolo I - ENTRATE CORRENTI						
		1.1.1 - ENTRATE CONTRIBUTIVE						
		1.1.1.1 - ALIQ. CONTRIB. A CARICO DEGLI ISCRITTI						
111100	1	Contributo utenti	759.732,78		759.732,78	759.732,78		759.732,78
		1.1.1.2 - QUOTE DI PARTECIPAZIONE ISCRITTI ALL'ONERE DI SPECIFICHE GESTIONI						
111200	2	Contributo straordinario utenti						
		1.1.2 - ENTRATE DERIVANTI DA TRASF. CORRENTI						
		1.1.2.1 - TRASFERIMENTI DALLO STATO						
112100	3	Consolidamento frana						
		1.1.2.2 - TRASFERIMENTI DALLE REGIONI						
112200	4	Interreg II						
		1.1.2.3 - TRASFERIMENTI DA COMUNI E PROVINCE						
		1.1.2.4 - TRASFERIM. DA ALTRI ENTI PUBBLICI						
		1.1.3 - ALTRE ENTRATE						
		1.1.3.1 - ENTRATE DERIVANTI DALLA VENDITA DI BENI E DALLA PRESTAZIONE DI SERVIZI						
		Ricavi dalla vendita di pubblicazioni						
113100	5	Proventi derivanti dalla prestazione di servizi						
		Realizzi per cessione materiale fuori uso						
		1.1.3.2 - REDDITI E PROVENTI PATRIMONIALI						
113200	6	Affitti di immobili (terreni ed altri beni patrimoniali)	516,46		516,46	1.081,89		1.081,89
113210	7	Interessi attivi sui mutui, depositi e conti/correnti	2.582,28	21.403,91	23.986,19	23.986,19	6.406,51	30.392,70
		1.1.3.3 - POSTE CORRETTIVE E COMPENSATIVE DI USCITE CORRENTI						
113300	8	Rimborso da fondo ENPAIA per pensioni						
113310	9	Recuperi e rimborsi diversi	302,08		302,08	124,19		124,19
		1.1.3.4 - ENTRATE NON CLASSIFICABILI IN ALTRE VOCI						
		Entrate eventuali						
		TOTALE GENERALE ENTRATE CORRENTI	763.133,60	21.403,91	784.537,51	784.925,05	6.406,51	791.331,56
		1. CENTRO RESP. AMM. "CONSORZIO DEL TICINO"						
		1.2 - TITOLO II - ENTRATE IN CONTO CAPITALE						
		1.2.1 - ENTRATE PER ALIENAZIONE DI BENI PATRIMONIALI E RISCOSSIONEDI CREDITI						
		1.2.1.1 - ALIENAZIONE DI IMMOBILI E DIRITTI REALI						
121100	10	Vendita Terreni						
		1.2.1.2 - ALIENAZIONE DI IMMOBILIZZAZIONI TECNICHE						
		1.2.1.3 - REALIZZO DI VALORI MOBILIARI						
		Cessione partecipazioni						
		Cessione di conferimenti e quote in altri enti						
		Realizzi di titoli emessi o garantiti dallo Stato						
		Realizzi di obbligazioni e cartelle fondiarie						
		Riscossione di buoni postali						
		Riscossione di crediti diversi						
		1.2.1.4 - RISCOSSIONE CREDITI						

	GESTIONE RESIDUI ATTIVI					GESTIONE DI CASSA			TOTALE
DIFFEREN. RISPETTO PREVISIONI in+ / in-	RESIDUI A INIZIO ESERCIZIO	RESIDUI RISCOSSI	RESIDUI RIMASTI DA RISCUOT.	RESIDUI TOTALI	VARIAZ. in+ / in-	PREVISIONI	RISCOSSIONI	DIFFERENZE in+ / in-	RESIDUI ATTIVI A TERMINE ESERCIZIO
						759.732,78	759.732,78		
	175.388,76		175.388,76	175.388,76		175.388,76		-175.388,76	175.388,76
	8.775,00		8.775,00	8.775,00		8.775,00		-8.775,00	8.775,00
565,43						516,46	1.081,89	565,43	
6.406,51	2.875,60	2.875,60		2.875,60		26.861,79	26.861,79		6.406,51
-177,89						302,08	124,19	-177,89	
6.794,05	187.039,36	2.875,60	184.163,76	187.039,36		971.576,87	787.800,65	-183.776,22	190.570,27

RENDICONTO FINANZIARIO GESTIONALE ENTRATE

CAPITOLO			GESTIONE DI COMPETENZA					
			PREVISIONI			SOMME ACCERTATE		
COD.	N°	DENOMINAZIONE	INIZIALI	VARIAZIONI in + / in -	DEFINITIVE	Riscosse	Rimaste da Riscuotere	Totali Accertam.
		Prelevamenti di depositi bancari						
		Riscossioni i mutui a medio e lungo termine						
		Incassi annualità opere regolazione e semestr. scontate a terzi						
		Riscossioni di prestiti ed anticipazioni a breve termine						
		Ritiro di depositi a cauzione presso terzi						
		Riscossione di crediti diversi						
		1.2.2 - ENTRATE DERIVANTI DA TRASFERIMENTI IN CONTO CAPITALE						
		1.2.2.1 - TRASFERIMENTI DALLO STATO						
		1.2.2.2 - TRASFERIMENTI DALLE REGIONI						
		1.2.2.3 - TRASFERIMENTI DA COMUNI E PROVINCE						
		1.2.2.4 - TRASFERIMENTI DA ALTRI ENTI PUBBLICI						
		1.2.3 - ACCENSIONE DI PRESTITI						
		1.2.3.1. - ASSUNZIONE DI MUTUI						
		1.2.3.2 - ASSUNZIONE DI ALTRI DEBITI FINANZIARI						
		1.2.3.3 - EMISSIONE DI OBBLIGAZIONI						
		TOTALE GENERALE ENTRATE IN C/CAPITALE						
		1. CENTRO RESP. AMM. "CONSORZIO DEL TICINO"						
		1.3 TITOLO III - GESTIONI SPECIALI						
		1.3.1						
		TOTALE GENERALE ENTRATE GEST. SPECIALI						
		1.4 TITOLO IV - PARTITE DI GIRO						
		1.4.1 ENTRATE AVENTI NATURA DI PARTITE DI GIRO						
		1.4.1.1 - ENTRATE AVENTI NATURA DI PARTITE DI GIRO						
141100	29	Fondo ENPAIA	200,00	381,20	581,20	581,20	19,52	600,72
141110	30	Fondo Piccola Cassa	1.549,37		1.549,37	1.549,37		1.549,37
141120	31	Rimborso di somme pagate per c/terzi						
141130	32	Rimborso somme pagate per c/Autorità di Bacino		110.000,00	110.000,00	22.200,00	87.800,00	110.000,00
		TOTALE GENERALE ENTRATE PART. DI GIRO	1.749,37	110.381,20	112.130,57	24.330,57	87.819,52	112.150,09
		TOTALE GENERALE ENTRATE GESTIONI SPECIALI E PARTITE DI GIRO	1.749,37	110.381,20	112.130,57	24.330,57	87.819,52	112.150,09
		Riepilogo dei titoli Centro di responsabilità amm/va "Consorzio del Ticino"						
		Titolo I	763.133,60	21.403,91	784.537,51	784.925,05	6.406,51	791.331,56
		Titolo II						
		Titolo III						
		Titolo IV	1.749,37	110.381,20	112.130,57	24.330,57	87.819,52	112.150,09
		TOTALE DELLE ENTRATE	764.882,97	131.785,11	896.668,08	809.255,62	94.226,03	903.481,65
		DISAVANZO/AVANZO FINANZIARIO	19.579,80	69.259,89	88.839,69			13.091,34
		Fondo iniziale di cassa						
		TOTALE GENERALE	784.462,77	201.045,00	985.507,77	809.255,62	94.226,03	916.572,99

	GESTIONE RESIDUI ATTIVI					GESTIONE DI CASSA			TOTALE
DIFFEREN. RISPETTO PREVISIONI in+ / in-	RESIDUI A INIZIO ESERCIZIO	*RESIDUI* RISCOSSI	RIMASTI DA RISCUOT.	TOTALI	VARIAZ. in+ / in-	PREVISIONI	RISCOSSIONI	DIFFERENZE in+ / in-	RESIDUI ATTIVI A TERMINE ESERCIZIO
19,52	88,44	88,44		88,44		669,64	669,64		19,52
						1.549,37	1.549,37		
	1.960.297,00	1.607.572,00	352.725,00	1.960.297,00		1.960.297,00	1.607.572,00	-352.725,00	352.725,00
						110.000,00	22.200,00	-87.800,00	87.800,00
19,52	1.960.385,44	1.607.660,44	352.725,00	1.960.385,44		2.072.516,01	1.631.991,01	-440.525,00	440.544,52
19,52	1.960.385,44	1.607.660,44	352.725,00	1.960.385,44		2.072.516,01	1.631.991,01	-440.525,00	440.544,52
6.794,05	187.039,36	2.875,60	184.163,76	187.039,36		971.576,87	787.800,65	-183.776,22	190.570,27
19,52	1.960.385,44	1.607.660,44	352.725,00	1.960.385,44		2.072.516,01	1.631.991,01	-440.525,00	440.544,52
6.813,57	2.147.424,80	1.610.536,04	536.888,76	2.147.424,80		3.044.092,88	2.419.791,66	-624.301,22	631.114,79
-75.748,35						1.497.059,62			
-68.934,78	2.147.424,80	1.610.536,04	536.888,76	2.147.424,80		4.541.152,50	2.419.791,66	-624.301,22	631.114,79

RENDICONTO FINANZIARIO GESTIONALE — USCITE

COD.	CAPITOLO N°	DENOMINAZIONE	GESTIONE DI COMPETENZA					
			PREVISIONI			SOMME IMPEGNATE		
			INIZIALI	VARIAZIONI in + / in -	DEFINITIVE	PAGATE	RIMASTI DA PAGARE	TOTALI IMPEGNI
		1. CENTRO RESP. AMM. "CONSORZIO DEL TICINO"						
		1.1 Titolo I - USCITE CORRENTI						
		1.1.1 - FUNZIONAMENTO						
		1.1.1.1 - USCITE PER GLI ORGANI DELL'ENTE						
111100	1	Assegni e indennità alla Presidenza	15.354,00	-954,41	14.399,59	3.383,59		3.383,59
111110	2	Rimborso viaggi alla Presidenza	5.000,00		5.000,00	4.255,19		4.255,19
111120	3	Comp., ind. e rimb. componenti organi coll. di amm.	14.700,00		14.700,00	13.130,00		13.130,00
111130	4	Compensi, indennità e rimborsi ai Revisori dei Conti	12.200,00	-552,19	11.647,81	9.149,89		9.149,89
		1.1.1.2 - ONERI PER IL PERSONALE IN ATTIVITA' DI SERVIZIO						
111200	5	Stipendi ed altri assegni fissi al personale	273.174,00	14.028,24	287.202,24	271.704,06		271.704,06
111210	6	Buoni mensa	12.300,00		12.300,00	10.261,09		10.261,09
111220	7	Compensi per lavoro straordinario bonifica	5.000,00		5.000,00	3.543,59		3.543,59
111230	8	Trattamento accessorio parastato	20.500,00	-14.028,24	6.471,76	6.135,21		6.135,21
111240	9	Indennità e rimborso spese viaggi per missioni	7.200,00	800,00	8.000,00	7.866,19		7.866,19
111250	10	Oneri previdenziali e assistenziali a carico dell'Ente	100.500,00	2.000,00	102.500,00	90.478,97	11.505,07	101.984,04
111260	11	Altri oneri sociali a carico dell'Ente (Enpaia/Inail*)	25.000,00	-2.000,00	23.000,00	20.071,24	1.696,00	21.767,24
111270	12	Corsi per il personale e partecipazione alle spese per corsi indetti da enti, istituzioni e amm. varie	1.000,00		1.000,00			
		1.1.1.3 - USCITE PER L'ACQUISTO DI BENI DI CONSUMO E DI SERVIZI						
111300	13	Acq. di materiale di consumo, di libri, giornali e noleggio di materiale tecnico	43.000,00	8.720,00	51.720,00	49.955,07		49.955,07
111310	15	Uscite di rappresentanza	1.702,00	-74,25	1.627,75	1.589,50		1.589,50
111320	16	Fitto di locali e spese di condominio	31.000,00	-200,00	30.800,00	29.449,30	1.350,70	30.800,00
111330	17	Spese per energia elettrica	7.800,00	-180,00	7.620,00	5.365,92	2.000,00	7.365,92
111340	18	Spese telefoniche, servizi vari	21.000,00	-200,00	20.800,00	14.576,87	4.000,00	18.576,87
111350	19	Manut., riparaz. e adattam. locali sede e relativi imp.						
111360	20	Spese per pubblicità						
111370	21	Premi di assicurazione	7.500,00	1.295,30	8.795,30	8.753,00		8.753,00
111380	22	Spese per l'organizz. e partecip. a comm., conv. ecc.	960,00	-21,78	938,22	742,18		742,18
		1.1.2 - INTERVENTI DIVERSI						
		1.1.2.1 - USCITE PER PRESTAZ. ISTITUZIONALI						
112100	23	Manutenzioni e riparazioni straordinarie		47.863,80	47.863,80	10.800,00	37.063,80	47.863,80
112110	24	Manutenzione ordinaria ed esercizio della regolazione	78.000,00	22.000,00	100.000,00	84.525,74	92,81	84.618,55
112120	25	Spese per studi, onorari, ricerche, rilevaz. e pubb.	17.574,00		17.574,00	17.574,00		17.574,00
112130	26	Obblighi ittiogenici						
112140	27	Interreg II						
112150	28	Via Navigabile						
112160	29	Registro Italiano Dighe	27.200,00	3.000,00	30.200,00	28.446,00		28.446,00
112170	30	Consolidamento frana						
112180	31	Progetto Two-LeG						
		1.1.2.2 - TRASFERIMENTI PASSIVI						
		Allo Stato						
		Alle Regioni						
		Ad altri enti del settore pubblico						
		Altri trasferimenti passivi						
		1.1.2.3 - ONERI FINANZIARI						
		Interessi passivi						
		1.1.2.4 - ONERI TRIBUTARI						

	GESTIONE DEI RESIDUI PASSIVI					GESTIONE DI CASSA			TOTALE
DIFFEREN. RISPETTO PREVISIONI in+ / in-	RESIDUI A INIZIO ESERCIZIO	RESIDUI PAGATI	RESIDUI RIMASTI DA PAGARE	TOTALI	VARIAZ. in+ / in-	PREVISIONI	PAGAMENTI	DIFFERENZE in+ / in-	RESIDUI PASSIVI A TERMINE ESERCIZIO
-11.016,00						14.399,59	3.383,59	-11.016,00	
-744,81						5.000,00	4.255,19	-744,81	
-1.570,00						14.700,00	13.130,00	-1.570,00	
-2.497,92						11.647,81	9.149,89	-2.497,92	
-15.498,18						287.202,24	271.704,06	-15.498,18	
-2.038,91						12.300,00	10.261,09	-2.038,91	
-1.456,41						5.000,00	3.543,59	-1.456,41	
-336,55						6.471,76	6.135,21	-336,55	
-133,81						8.000,00	7.866,19	-133,81	
-515,96	10.951,01	10.951,01		10.951,01		113.451,01	101.429,98	-12.021,03	11.505,07
-1.232,76	1.675,00	1.675,00		1.675,00		24.675,00	21.746,24	-2.928,76	1.696,00
-1.000,00						1.000,00		-1.000,00	
-1.764,93						51.720,00	49.955,07	-1.764,93	
-38,25						1.627,75	1.589,50	-38,25	
	2.485,04	2.485,04		2.485,04		33.285,04	31.934,34	-1.350,70	1.350,70
-254,08	1.603,21	1.603,21		1.603,21		9.223,21	6.969,13	-2.254,08	2.000,00
-2.223,13	4.000,00	4.000,00		4.000,00		24.800,00	18.576,87	-6.223,13	4.000,00
-42,30						8.795,30	8.753,00	-42,30	
-196,04						938,22	742,18	-196,04	
	14.784,62	14.192,80		14.192,80	-591,82	62.648,42	24.992,80	-37.655,62	37.063,80
-15.381,45	454,87	454,87		454,87		100.454,87	84.980,61	-15.474,26	92,81
	19.890,00	19.890,00		19.890,00		37.464,00	37.464,00		
	12.289,03		12.289,03	12.289,03		12.289,03		-12.289,03	12.289,03
	141.414,86		141.414,86	141.414,86		141.414,86		-141.414,86	141.414,86
	11.746,80	5.660,01	6.086,79	11.746,80		11.746,80	5.660,01	-6.086,79	6.086,79
-1.754,00						30.200,00	28.446,00	-1.754,00	
	377.087,30	10.091,34	366.995,96	377.087,30		377.087,30	10.091,34	-366.995,96	366.995,96
	15.000,00	11.326,00		11.326,00	-3.674,00	15.000,00	11.326,00	-3.674,00	

RENDICONTO FINANZIARIO GESTIONALE — USCITE

CAPITOLO			GESTIONE DI COMPETENZA					
			PREVISIONI			SOMME IMPEGNATE		
COD.	N°	DENOMINAZIONE	INIZIALI	VARIAZIONI in + / in -	DEFINITIVE	PAGATE	RIMASTI DA PAGARE	TOTALI IMPEGNI
112400	32	Imposte, tasse e tributi vari	6.600,00	-1.300,00	5.300,00	3.007,72		3.007,72
		1.1.2.5 - POSTE CORRETTIVE E COMPENSATIVE DI USCITE CORRENTI						
		Restituzione e rimborsi diversi						
		1.1.2.6 - USCITE NON CLASSIFICABILI IN ALTRE VOCI						
112600	34	Uscite per liti (legali), arbitraggi, risarcimenti ed acc.						
112610	35	Fondi speciali per rinnovi contrattuali in corso						
112620	36	Fondo di riserva	7.400,00	-7.000,00	400,00			
112630	37	Somme a favore dello Stato	4.049,40	2.267,33	6.316,73	6.316,73		6.316,73
		1.1.3 - ONERI COMUNI						
		1.1.3.1						
		1.1.4 - TRATTAMENTI DI QUIESCENZA, INTEGRATIVI E SOSTITUTIVI						
		1.1.4.1. - ONERI PER IL PERSONALE IN QUIESCENZA						
		Pensioni a carico dell'ente						
		1.1.4.2. - ACCANTONAM. AL TRATTAMENTO DI FINE RAPPORTO						
114200	38	TFS Parastato	9.000,00		9.000,00		9.000,00	9.000,00
		1.1.5. ACCANTONAMENTI A FONDI RISCHI ED ONERI						
		1.1.5.1. - ONERI PER IL PERSONALE IN QUIESCEN.						
		TOTALE GENERALE USCITE CORRENTI	754.713,40	75.463,80	830.177,20	701.081,05	66.708,38	767.789,43
		CENTRO DI RESP. "Consorzio del Ticino"						
		1. CENTRO RESP. AMM. "CONSORZIO DEL TICINO"						
		1.2 Titolo II - USCITE IN CONTO CAPITALE						
		1.2.1 INVESTIMENTI						
		1.2.1.1 ACQUISIZIONE DI BENI DI USO DUREVOLE ED OPERE IMMOBILIARI						
		1.2.1.2 - ACQUISIZIONE DI IMMOBILIZZAZIONI TECNICHE						
121200	40	Acquisto e potenziamento barconi						
121210	41	Acquisto autovettura						
121220	42	Acquisto scorte magazzino	10.000,00	-4.800,00	5.200,00	3.833,47		3.833,47
121230	43	Acquisto di mobili e macchine d'ufficio	5.000,00		5.000,00	4.800,00		4.800,00
121240	44	Ripristini trasformaz.,manut. straord. Imp.						
121250	45	Carri ponte	5.000,00		5.000,00			
121260	46	Sistema di teleallarmi	8.000,00	20.000,00	28.000,00	14.220,00	13.780,00	28.000,00
121270	47	Acquisti di impianti , attrezzature e macchinari						
		1.2.1.3 - PARTECIPAZIONE E ACQUISTO DI VALORI MOBILIARI						
		Sottoscrizioni e acquisti di partecipazioni azionarie						
		Conferim. e quote di partecip. al patrim. di altri enti						
		Acquisti titoli emessi o garantiti da Stato e assimilati						
		Depositi in buoni postali						
		Acquisti di altri titoli di credito						

	GESTIONE DEI RESIDUI PASSIVI					GESTIONE DI CASSA			TOTALE
DIFFEREN. RISPETTO PREVISIONI in+ / in-	RESIDUI A INIZIO ESERCIZIO	RESIDUI PAGATI	RESIDUI RIMASTI DA PAGARE	TOTALI	VARIAZ. in+ / in-	PREVISIONI	PAGAMENTI	DIFFERENZE in+ / in-	RESIDUI PASSIVI A TERMINE ESERCIZIO
-2.292,28						5.300,00	3.007,72	-2.292,28	
	32.963,63	22.858,25	10.105,38	32.963,63		32.963,63	22.858,25	-10.105,38	10.105,38
	5.400,00	5.283,41		5.283,41	-116,59	5.400,00	5.283,41	-116,59	
-400,00						400,00		-400,00	
	1.386,09	1.386,09		1.386,09		7.702,82	7.702,82		
	102.367,61		102.367,61	102.367,61		111.367,61		-111.367,61	111.367,61
-62.387,77	755.499,07	111.857,03	639.259,63	751.116,66	-4.382,41	1.585.676,27	812.938,08	-772.738,19	705.968,01
-1.366,53						5.200,00	3.833,47	-1.366,53	
-200,00						5.000,00	4.800,00	-200,00	
-5.000,00						5.000,00		-5.000,00	
	7.639,97		7.639,97	7.639,97		35.639,97	14.220,00	-21.419,97	21.419,97

RENDICONTO FINANZIARIO GESTIONALE — USCITE

COD.	CAPITOLO N°	DENOMINAZIONE	GESTIONE DI COMPETENZA – PREVISIONI INIZIALI	PREVISIONI VARIAZIONI in + / in -	PREVISIONI DEFINITIVE	SOMME IMPEGNATE PAGATE	SOMME IMPEGNATE RIMASTI DA PAGARE	SOMME IMPEGNATE TOTALI IMPEGNI
		1.2.1.4 - CONCESSIONE DI CREDITI ED ANTICIPAZIONI						
		Concessione di mututi a medio e lungo termine						
		Sconti a terzi di annualità, semestralità, ecc.						
		Concessione di prestiti ed anticipazioni a breve termine						
		Anticipazioni alle gestioni autonome						
		Depositi a cauzione						
		Concessioni di crediti diversi						
		1.2.1.5 - INDENNITA' DI ANZIANITA' E SIMILARI AL PERSONALE CESSATO DAL SERVIZIO						
		1.2.2 - ONERI COMUNI						
		1.2.2.1 - RIMBORSI DI MUTUI						
		1.2.2.2 - RIMBORSI DI ANTICIPAZIONI PASSIVE						
		1.2.2.3 - RIMBORSI DI OBBLIGAZIONI						
		1.2.2.4 - RESTITUZIONE ALLE GESTIONI AUTONOME DI ANTICIPAZIONI						
		1.2.2.5 - ESTINZIONE DEBITI DIVERSI						
		1.2.3 - ACCANTONAMENTI PER USCITE FUTURE						
		1.2.3.1 -						
		1.2.4 - ACCANTONAMENTO PER RIPRISTINO INVESTIMENTI						
		1.2.4.1 -						
		TOTALE GENERALE USCITE IN C/CAPITALE	28.000,00	15.200,00	43.200,00	22.853,47	13.780,00	36.633,47
		CENTRO DI RESP."Consorzio del Ticino"						
		1. CENTRO RESP. AMM. "CONSORZIO DEL TICINO"						
		1.3 TITOLO III - GESTIONI SPECIALI						
		TOTALE GENERALE USCITE GEST. SPECIALI						
		CENTRO DI RESP. "Consorzio del Ticino"						
		1.4 TITOLO IV - PARTITE DI GIRO						
		1.4.1 USCITE AVENTI NATURA DI PARTITE DI GIRO						
		1.4.1.1 - USCITE AVENTI NATURA DI PARTITE DI GIRO						
141100	50	Fondo ENPAIA	200,00	381,20	581,20	581,20	19,52	600,72
141110	51	Fondo Piccola Cassa	1.549,37		1.549,37	1.549,37		1.549,37
141120	52	Somme pagate per c/terzi						
141130	53	Somme pagate per c/Autorità di bacino		110.000,00	110.000,00	45.133,70	64.866,30	110.000,00
		TOTALE GENERALE USCITE PARTITE DI GIRO	1.749,37	110.381,20	112.130,57	47.264,27	64.885,82	112.150,09
		CENTRO DI RESP. "Consorzio del Ticino"						
		Riepilogo dei titoli Centro di responsabilità amm/va "Consorzio del Ticino"						
		Titolo I	754.713,40	75.463,80	830.177,20	701.081,05	66.708,38	767.789,43
		Titolo II	28.000,00	15.200,00	43.200,00	22.853,47	13.780,00	36.633,47
		Titolo III						
		Titolo IV	1.749,37	110.381,20	112.130,57	47.264,27	64.885,82	112.150,09
		TOTALE DELLE USCITE	784.462,77	201.045,00	985.507,77	771.198,79	145.374,20	916.572,99
		Avanzo/Disavanzo Finanziario						
		TOTALE GENERALE	784.462,77	201.045,00	985.507,77	771.198,79	145.374,20	916.572,99

	GESTIONE DEI RESIDUI PASSIVI					GESTIONE DI CASSA			TOTALE
DIFFEREN. RISPETTO PREVISIONI in+ / in-	RESIDUI A INIZIO ESERCIZIO	RESIDUI PAGATI	RESIDUI RIMASTI DA PAGARE	TOTALI	VARIAZ. in+ / in-	PREVISIONI	PAGAMENTI	DIFFERENZE in+ / in-	RESIDUI PASSIVI A TERMINE ESERCIZIO
-6.566,53	7.639,97		7.639,97	7.639,97		50.839,97	22.853,47	-27.986,50	21.419,97
19,52	88,44	88,44		88,44		669,64	669,64		19,52
						1.549,37	1.549,37		
	2.792.417,25	2.055.929,86	736.487,39	2.792.417,25		2.792.417,25	2.055.929,86	-736.487,39	736.487,39
						110.000,00	45.133,70	-64.866,30	64.866,30
19,52	2.792.505,69	2.056.018,30	736.487,39	2.792.505,69		2.904.636,26	2.103.282,57	-801.353,69	801.373,21
-62.387,77	755.499,07	111.857,03	639.259,63	751.116,66	-4.382,41	1.585.676,27	812.938,08	-772.738,19	705.968,01
-6.566,53	7.639,97		7.639,97	7.639,97		50.839,97	22.853,47	-27.986,50	21.419,97
19,52	2.792.505,69	2.056.018,30	736.487,39	2.792.505,69		2.904.636,26	2.103.282,57	-801.353,69	801.373,21
-68.934,78	3.555.644,73	2.167.875,33	1.383.386,99	3.551.262,32	-4.382,41	4.541.152,50	2.939.074,12	-1.602.078,38	1.528.761,19
-68.934,78	3.555.644,73	2.167.875,33	1.383.386,99	3.551.262,32	-4.382,41	4.541.152,50	2.939.074,12	-1.602.078,38	1.528.761,19

STATO PATRIMONIALE

ATTIVITA'	ANNO 2006	ANNO 2005	PASSIVITA'	ANNO 2006	ANNO 2005
A) CREDITI VERSO LO STATO ED ALTRI ENTI PUBB. PER LA PARTECIP. AL PATRIMON. INIZIALE			A) PATRIMONIO NETTO		
			I. Fondo di dotazione		
B) IMMOBILIZZAZIONI			II. Riserve obbligatorie e derivanti da leggi		
			III. Riserve di rivalutazione		
I. immobilizzazioni immateriali			IV. Contributi a fondo perduto		
1) Costi di impianto e di ampliamento			V. Contributi per ripiano disavanzi		
2) Costi di ricerca, di sviluppo e di pubblicità			VI. Riserve statutarie		
3) Diritti di brev. Indus. e diritti di utilizz. delle opere di ingegno			VII. Altre riserve distintamente indicate		
			VIII. Avanzi (disavanzi) econ. portati a nuovo	598.473,42	673.803,77
4) Concessioni, licenze, marchi e diritti simili			IX. Avanzo (disavanzo) econ. d'esercizio	-30.457,68	-75.330,35
5) Avviamento					
6) Immobilizzazioni in corso e acconti			Totale patrimonio netto (A)	568.015,74	598.473,42
8) Manutenzioni straord. e migl. su beni di terzi					
9) Altre					
Totale					
II. Immobilizzazioni materiali			B) CONTRIBUTI IN CONTO CAPITALE		
1) Terreni e fabbricati	174.049,91	174.049,91			
2) Impianti e attrezzature	57.010,59	57.010,59	1) per contributi a destinazione vincolata		
3) Opere di regolazione	1.386.599,20	1.358.599,20	2) per contributi indistinti per la gestione		
4) Automezzi e barche	21.880,00	21.880,00	3) per contributi in natura		
5) Immobilizzazioni in corso		-			
6) Mobili e macchine d'ufficio	80.661,57	75.861,57	Totale Contributi in conto capitale (B)		
7) Altri beni	75.112,37	75.112,37			
Totale	1.795.313,64	1.762.513,64			
Fondo ammortamenti	1.359.046,59	1.302.638,37			
Totale	436.267,05	459.875,27			
III. Immobil. Finanz. con separata indicaz. per ciasc. voce dei cred., degli imp. esigib. entro l'es. successivo			C) FONDI PER RISCHI ED ONERI		
			1) per tratt. di quiescenza e obblighi simili		
1) Partecipazione in:			2) per imposte		
a) imprese controllate			3) per altri rischi ed oneri futuri		
b) imprese collegate			4) per ripristino investimenti		
c) imprese controllanti					
d) altre imprese			Totale Fondi rischi ed oneri futuri (C)		
e) altri enti					
			D) TRATT. DI FINE RAPPORTO DI LAVORO SUBORDINATO		
2) Crediti					
a) verso imprese controllate			1) TFS Parastato	111.367,61	102.367,61
b) verso imprese collegate			Totale tratt. di fine rapporto (D)	111.367,61	102.367,61
c) verso lo Stato e altri soggetti pubblici					
d) verso altri	445,96	445,96			
3) Altri titoli			E) RESIDUI PASSIVI, con sep. Indicaz. per ciascuna voce, degli importi esig. oltre l'eser. successivo		
4) Crediti finanziari diversi					
Totale	445,96	445,96	1) obbligazioni		
			2) verso le banche		
Totale immobilizzazioni (B)	436.713,01	460.321,23	3) verso altri finanziatori		
			4) acconti		
C) ATTIVO CIRCOLANTE			5) debiti verso fornitori	1.417.393,58	3.451.891,03
			6) rappresentati da titoli di credito		
I. Rimanenze			7) verso imp. Controll., colleg. e controll.		
1) materie prime, sussidiarie e di consumo	50.655,51	48.796,04	8) debiti tributari		
2) prodotti in corso di lav. e semilavorati			9) debiti verso ist. di prev. e sicur. sociale		
3) lavori in corso			10) debiti verso iscr., soci e terzi per prest. dov.		
4) prodotti finiti e merci			11) debiti verso lo Stato ed altri sogg. pubb.		1.386,09
5) acconti			12) debiti diversi		
Totale	50.655,51	48.796,04			
			Totale debiti (E)	1.417.393,58	3.453.277,12

ATTIVITA'	ANNO 2006	ANNO 2005	PASSIVITA'	ANNO 2006	ANNO 2005
II. Resid. Attiv. con separ. indicaz. per ciasc. voce degli importi esigibili oltre l'esercizio successivo			F) RATEI E RISCONTI		
1) Crediti verso utenti, clienti, ecc.			1) Ratei passivi		
2) Crediti verso iscritti, soci e terzi.			2) Risconti passivi		
3) Crediti verso imprese controllate collegate			3) Aggio su prestiti		
4) Crediti verso lo Stato ed altri sogg. pubblici	624.708,28	2.144.549,80	4) Riserve tecniche		
4-bis) Crediti tributari					
4-ter) Imposte anticipate					
5) Crediti verso altri	6.406,51	2.875,00			
Totale	631.114,79	2.147.424,80	Totale ratei e risconti (F)		
III. Attività finanz. che non costituis. immobilizz.					
1) Partecipazioni in imprese controllate					
2) Parteciapazioni in imprese collegate					
3) Altre partecipazioni	516,46	516,46			
4) Altri titoli					
Totale	516,46	516,46			
IV. Disponibilità liquide					
1) depositi bancari e postali	977.777,16	1.497.059,62			
2) assegni					
3) denaro e valori in cassa					
Totale	977.777,16	1.497.059,62			
Totale attivo circolante (C)	1.660.063,92	3.693.796,92			
D) RATEI E RISCONTI					
1) Ratei attivi					
2) Risconti attivi					
Totale ratei e risconto (D)					
Totale attivo	2.096.776,93	4.154.118,15	**Totale passivo e netto**	2.096.776,93	4.154.118,15

CONTO ECONOMICO

	2006		2005	
	Parziali	**Totali**	**Parziali**	**Totali**
A) VALORE DELLA PRODUZIONE				
1) Proventi e corrispettivi per la produzione delle prestazioni e/o servizi	759.732,78		759.732,78	
2) Variazione delle rimanenze dei prodotti in corso di lavorazione, semilavorati e finiti				
3) Viariazione dei lavori in corso su ordinazione				
4) Incrementi di immobilizzazioni per lavori interni				
5) Altri ricavi e proventi, con separata indicazione dei contributi di competenza dell'esercizio	1.206,08		32.662,14	
Totale valore della produzione (A)		760.938,86		792.394,92
B) COSTI DELLA PRODUZIONE				
6) per materie prime, sussidiarie, consumo e merci	134.573,62		120.545,03	
7) per servizi	168.696,13		256.747,77	
8) per godimento beni di terzi	30.800,00		29.678,38	
9) per il personale				
a) salari e stipendi	281.382,86		270.545,17	
b) oneri sociali	123.751,28		118.194,24	
c) trattamento di fine rapporto	9.000,00		8.986,62	
d) trattamento di quiescenza e simili				
e) altri costi	10.261,09		10.227,46	
10) Ammortamenti e svalutazioni	56.408,22		54.612,82	
11) Variazioni delle rimanenze di materie prime, sussidiarie, di consumo e merci	1.974,00		4.450,84	
12) Accantonamenti per rischi				
13) Accantonamenti ai fondi per oneri				
14) Oneri diversi di gestione	9.324,45		4.643,01	
Totale costi (B)		826.171,65		878.631,34
DIFFERENZA TRA VALORE COSTI DELLA PRODUZIONE (A-B)		-65.232,79		-86.236,42
C) PROVENTI E ONERI FINANZIARI				
15) Proventi da partecipazioni				
16) Altri proventi finanziari				
17) Interessi ed altri oneri finanziari	30.392,70		7.991,79	
17bis) Utili e perdite su scambi				
Totale proventi ed oneri finanziari (15+16-17) (C)		30.392,70		7.991,79
D) RETTIFICHE DI VALORE DI ATTIVITA' FINANZIARIE				
18) Rivalutazioni:				
19) Svalutazioni:				
Totale rettifiche di valore (D)				

	2006		2005	
	Parziali	Totali	Parziali	Totali
E) PROVENTI E ONERI STRAORDINARI				
20) Proventi, con separata indicazione delle plusvalenze da alienazioni i cui ricavi non sono iscrivibili al n. 5				
21) Oneri straordinari, con separata indicazione delle minusvalenze da alienazioni i cui effetti contabili non sono iscrivibili al n. 14)			-2.540,26	
22) Sopravvenienze attive ed insussistenze del passivo derivante dalla gestione dei residui	4.382,41		5.454,54	
23) Sopravvenienze passive ed insussistenze dell'attivo dalla gestione dei residui				
Totale delle partite straordinarie (E)		4.382,41		2.914,28
Risultato prima delle imposte (A-B+/-C+/-D+/-E)		-30.457,68		-75.330,35
Imposte dell'esercizio				
Avanzo/Disavanzo		-30.457,68		-75.330,35

PAGINA BIANCA

CONSORZIO DEL TICINO

ESERCIZIO 2007

PAGINA BIANCA

RELAZIONE DEL PRESIDENTE

NOTA INTEGRATIVA
E
RELAZIONE SULLA GESTIONE

La presente nota integrativa, ai sensi dell'art. 48 punto 11 del D.P.R. n. 97 del 27.02.2003, è stata redatta in forma abbreviata seguendo le disposizioni del comma 3 dell'art. 2435 bis del Codice Civile.

Poiché fornisce anche le informazioni di cui all'art. 46 del sopra menzionato D.P.R., essa assume la denominazione di "nota integrativa e relazione sulla gestione".

Al "conto di bilancio" redatto secondo i consueti criteri finanziari si affiancano il conto economico, lo stato patrimoniale e la nota integrativa. Allegati al rendiconto generale sono la situazione amministrativa e la relazione del Collegio dei Revisori.

I criteri di valutazione adottati sono gli stessi del precedente esercizio:

- Immobilizzazioni

Sono iscritte al costo di acquisto.

Le spese di manutenzione e riparazione delle immobilizzazioni tecniche sono state imputate direttamente all'esercizio e sono perciò estranee alla categoria dei costi capitalizzati.

- Crediti

Sono iscritti secondo il loro presumibile valore di realizzo.

- Rimanenze

Sono iscritte al costo medio d'acquisto.

- Trattamento di fine rapporto

Nella voce "TFS" è stato indicato l'importo calcolato a norma del punto 4 dell'art.34 del C.C.N.L. per il personale non dirigente del comparto degli Enti Pubblici non Economici quadriennio normativo 2006-2009.

- Residui attivi e passivi

Ai sensi dell'art. 40 del D.P.R. 97/2003 le variazioni intervenute sono state evidenziate distintamente per esercizio di provenienza e per capitolo.

Situazione dei RESIDUI ATTIVI relativi agli anni precedenti il 2007

CAP.	DESCRIZIONE	ANNO di accertamento	IMPORTO INIZIALE	RISCOSSIONI	IMPORTO INESIGIBILE	IMPORTO FINALE
4	Interreg II (vertenza al TAR)	1999	175.389	-	-	175.389
5	Proventi derivanti dalla prestazione di servizi	2003	8.775	-	-	8.775
7	Interessi attivi tesoreria	2006	6.407	6.407	-	-
29	Enpaia	2006	20	20	-	-
31	Rimborso di somme pagate per c/terzi	2003/2005	352.725	284.149	-	68.576
32	Rimborso di somme pagate per c/Autorità di Bacino	2006	87.800	51.800	-	36.000
	TOTALE		**631.116**	**342.376**	-	**288.740**

Situazione dei RESIDUI PASSIVI relativi agli anni precedenti il 2007

CAP.	DESCRIZIONE	ANNO di accertamento	IMPORTO INIZIALE	PAGAMENTI	IMPORTI NON DOVUTI	IMPORTO FINALE
10	Oneri previdenziali e assistenziali	2006	11.505	11.505	-	-
11	Altri oneri	2006	1.696	1.696	-	-
16	Fitto di locali e spese di condominio	2006	1.351	1.351	-	-
17	Spese per energia	2006	2.000	2.000	-	-
18	Spese telefoniche e servizi vari	2006	4.000	4.000	-	-
23	Manutenzione straordinaria	2006	37.064	36.890	174	-
24	Manutenzione ordinaria ed esercizio della regolazione	2006	93	93	-	-
26	Obblighi ittiogenici (da assolvere su segnalazione della Regione Lombardia)	2003	12.289	-	12.289	-
27	Interreg II (vertenza al TAR)	1999	141.415	-	-	141.415
28	Via navigabile	2005	6.087	5.106	-1	980
30	Consolidamento frana	2004	366.996	366.809	187	-
32	Spese legali e risarcimenti (vertenze TAR)	1999/2005	10.105	10.105	-	-
38	TFS Parastato	2006	111.368	-	-	111.368
46	Sistema di teleallarmi	2006	21.420	21.396	24	-
50	Enpaia	2006	20	20	-	-
52	Somme pagate per c/terzi	2003/2005	736.487	513.443	1	223.045
53	Somme pagate per c/Autorità di Bacino	2006	64.866	34.235	-	30.631
	TOTALE		**1.528.762**	**1.008.649**	**12.674**	**507.439**

TABELLA DI ACCERTAMENTO DEI RESIDUI ATTIVI relativi all' anno 2007		
CAP.	**DESCRIZIONE**	**IMPORTO €**
7	Interessi Tesoreria 4° trimestre 2007	1.429
29	F.do ENPAIA	234
	Totale residui €	**1.663**

TABELLA DI ACCERTAMENTO DEI RESIDUI PASSIVI relativi all' anno 2007		
CAP.	**DESCRIZIONE**	**IMPORTO €**
10	Oneri previdenziali e assistenziali	14.176
11	Altri oneri	1.735
13	Funzionamento uffici	201
16	Fitto di locali e spese di condominio	1.973
17	Spese per energia	385
18	Spese telefoniche e servizi vari	2.661
29	Registro Italiano Dighe	28.000
38	TFS Parastato	7.000
47	Acquisti impianti, attrezzature, ecc.	19.711
50	F.do ENPAIA	234
	Totale residui €	**76.076**

- Ammortamenti

Le quote di ammortamento sono state calcolate con i coefficienti previsti dal D.M. 31/12/1988 per i beni entrati in funzione dall'1.01.1989 e dal D.M. 29/10/1974 per i beni entrati in funzione fino al 31/12/1988. A fine esercizio il costo delle opere di regolazione risulta pari a Euro 1.386.599 di cui € 847.627 di pertinenza dello Stato e € 538.972 di pertinenza degli Utenti. Le opere di regolazione sono iscritte in bilancio, nell'importo a suo tempo rivalutato con i coefficienti fissati dalla legge 2/2/1952 n. 74.

1) TERRENI E FABBRICATI

Costo originario terreni e fabbricati	€	174.050
Ammortamento (sui fabbricati) esercizi precedenti (aliq. 3,5%)	€	85.082
Ammortamento (sui fabbricati) dell'esercizio	€	5.852
Valore a fine esercizio	€	83.116

2) IMPIANTI ED ATTREZZATURE

Costo originario impianti e attrezzature	€	57.011
Incremento dell'esercizio (sabbiatrice)	€	45.000
Ammortamento esercizi precedenti (aliq. 3,5%)	€	19.655
Ammortamento dell'esercizio	€	3.570
Valore a fine esercizio	€	78.786

3) OPERE DI REGOLAZIONE

Costo originario di pertinenza dello Stato	€	847.627
Costo originario di pertinenza degli Utenti	€	538.972
Ammortamento esercizi precedenti (aliq. 5%)	€	1.149.821
Ammortamento dell'esercizio	€	27.092
Valore a fine esercizio	€	209.686

4) AUTOMEZZI E BARCHE

Costo originario barconi	€	8.880
Costo originario autovettura	€	13.000
Ammortamento esercizi precedenti (aliq. 20%)	€	17.504
Ammortamento dell'esercizio	€	4.376
Valore a fine esercizio	€	-

6) MOBILI E MACCHINE D'UFFICIO

Costo originario	€	80.662
Ammortamento esercizi precedenti (aliq. 12%)	€	66.726
Ammortamento dell'esercizio	€	1.672
Valore a fine esercizio	€	12.264

7) ALTRI BENI

Costo originario	€	75.112
Ammortamento esercizi precedenti	€	20.258
Ammortamento dell'esercizio	€	2.629
Valore a fine esercizio	€	52.225

VARIAZIONI INTERVENUTE NELLA CONSISTENZA DELLE ALTRE VOCI DI BILANCIO

ATTIVO

Rimanenze di magazzino esercizio 2006	€	50.656
Rimanenze di magazzino esercizio 2007	€	52.897

Nell'esercizio si sono caricati materiali per € 6.314,00 e scaricate merci per € 4.072.

Immobilizzazioni finanziarie: crediti verso altri	2006	€	446
	2007	€	446

Trattasi di depositi cauzionali iscritti al valore originario.

Residui attivi	2006	€	631.115
	2007	€	290.403

La voce è così composta:

€	175.389	Regione Lombardia per contributo Interreg II,
€	8.775	Regione Piemonte per progetto Via Navigabile,
€	1.429	Banca Popolare di Milano per interessi IV trimestre,
€	68.576	Regione Lombardia per somme anticipate per riattivazione conca,
€	234	F.do Enpaia per conguaglio ritenute 11% su rivalutazioni TFR dipendenti bonifica
€	36.000	Autorità di Bacino del Po per somme anticipate per realizzazione sito Web e attività di pianificazione del bacino del Po.

Attività finanziarie che non costituiscono immobilizzazioni	2006	€	516
	2007	€	516

La voce corrisponde alla partecipazione azionaria nella società Immobiliare di via Santa Teresa iscritta al costo originario.

Disponibilità liquide	2006	€	977.777
	2007	€	338.139

Depositate presso la Banca Tesoriera Popolare di Milano AG/10.

PASSIVO

Patrimonio netto	2006	€	568.016
	2007	€	534.963

Il patrimonio è variato per effetto del disavanzo economico d'esercizio pari a € 33.052.

Trattamento di fine rapporto	2006	€ 111.368
	2007	€ 118.368

Include gli accantonamenti, a tutto il 31 dicembre 2007, riferiti ai cinque dipendenti a libro paga inquadrati secondo la normativa economico giuridica del comparto degli Enti Pubblici non Economici:

Esistenza all'01.01	€ 111.368
Accantonamento dell'esercizio	€ 7.000
Utilizzazioni dell'esercizio	€ -
Esistenza al 31.12	€ 118.368

Per i tre dipendenti inquadrati secondo la normativa economico/giuridica dei Consorzi di Bonifica è la Fondazione Enpaia che provvede direttamente alla liquidazione del TFR; il Consorzio è tenuto a versare mensilmente all'Enpaia i contributi previsti dal regolamento.

Residui passivi	2006	€ 1.528.761
	2007	€ 583.515

La voce è così composta:

€ 14.176	Oneri previdenziali e assistenziali
€ 1.735	Altri oneri (f.do Enpaia dicembre 2006)
€ 141.415	Debiti verso fornitori per Interreg II
€ 28.000	Registro Dighe
€ 223.045	Somme pagate per c/terzi
€ 6.434	Debiti diversi
€ 118.368	T.F.S. parastato
€ 19.711	Impianti e attrezzature
€ 30.631	Somme pagate per c/Autorità di Bacino

CONTO ECONOMICO

Valore della produzione	2006	€ 760.939
	2007	€ 793.278

L'incremento del valore della produzione di € 32.339,00 è dato dalla differenza tra l'incremento dei proventi per la produzione delle prestazioni e il decremento degli altri ricavi di competenza dell'esercizio.

Proventi e oneri finanziari	2006	€ 30.393
	2007	€ 8.482

Proventi e oneri straordinari	2006	€ 14.382
	2007	€ 12.674

L'importo per proventi e oneri straordinari si riferisce a variazioni in meno intervenute nei residui passivi: € 173,80 "Manutenzione e riparazioni straordinarie", € 12.289 "Obblighi ittiogenici", € 24 "Sistema di teleallarmi" e € 187 "Consolidamento frana".

AVANZO DI AMMINISTRAZIONE

Dalla tabella dimostrativa dell'avanzo di amministrazione si desume un avanzo a fine esercizio 2007 di € 45.028, contro un avanzo di amministrazione presunto in sede di Bilancio Preventivo 2008 di € 27.000. Il maggior avanzo accertato di € 18.028, ai sensi dell'art. 45 punto 4 del D.P.R. 97/2003, verrà interamente applicato al bilancio preventivo 2008 con apposita delibera di variazione.

Merita poi rilevare che l'avanzo di € 45.028, confrontato con quello conseguito nel decorso esercizio di € 80.131, è risultato inferiore di € 35.103 e ciò per effetto della differenza fra il disavanzo finanziario di competenza di € 47.777 e le variazioni in meno intervenute nei residui passivi ai capitoli 23, 30 e 46 di € 385 nonché l'eliminazione del residuo passivo di spesa corrente "Obblighi ittiogenici" di € 12.289.

RENDICONTO FINANZIARIO GESTIONALE

Entrate

Gli accertamenti hanno raggiunto l'importo di € 804.114,00 ed hanno determinato, rispetto all'importo di introiti definitivi previsti di € 801.994,00, un incremento di parte corrente di € 2.120 di cui € 1.886 di parte corrente e € 234 di partite di giro.

Le partite di giro di € 2.354 che pareggiano con le uscite corrispondenti, si riferiscono al Fondo piccola cassa per le minute spese per € 1.549 ed al f.do ENPAIA per imposta sostitutiva su TFR dipendenti bonifica per € 805.

Spese

Le spese impegnate sono state di € 851.891, contro € 882.125 di spese previste in via definitiva. Le minori spese di € 30.234 si riferiscono alle spese correnti per Euro 26.026 e a quelle in conto capitale per € 4.442 mentre le partite di giro incrementano di € 234.

Le spese correnti rappresentano circa il 94% del totale spese ed attengono: gli organi dell'Ente € 33.871, il personale in attività di servizio € 452.010, l'acquisto di beni e servizi € 119.245, le prestazioni istituzionali € 161.916, gli oneri tributari € 3.112, le spese non classificabili in altre voci € 21.068 e l'accantonamento TFS parastato € 7.000.

Gli Oneri per il personale in attività di servizio, comprensivi delle competenze fisse, accessorie ed oneri riflessi, si riferiscono ad un organico di 8 unità: 1 dirigente, 2 impiegati e 5 operai, e rispetto alla previsione definitiva registrano un decremento di € 6.365.

Le spese in conto capitale riguardano l'acquisto di scorte di magazzino per € 6.314 ed il rifacimento della "Cabina sabbiatura" per € 45.000.

Per una migliore interpretazione del Rendiconto in esame si ritiene opportuno ricordare che il Consorzio del Ticino non è ricompreso tra le amministrazioni pubbliche inserite nel conto economico consolidato ex lege 311/2004, poiché non inserito nè nell'elenco Istat ab origine nè in quello aggiornato al 31.07.2007 cui fa riferimento l'art. 1, comma 5 della suddetta legge.

ATTIVITA' DELL'ENTE

L'attività del Consorzio si è svolta come di consueto, secondo due direttrici principali:

1) attività inerenti la regolazione
2) attività inerenti gli affari generali.

1) Andamento della regolazione

L'esercizio 2007 ha visto il lago presentarsi alla data del primo gennaio con un livello prossimo a quello massimo di regolazione del periodo e cioè + 1,39 m sullo zero idrometrico di Sesto Calende. L'esordio della primavera è stato invece caratterizzato da una marcata carenza di precipitazioni che ha portato ad uno svaso graduale del lago che ha raggiunto il livello di – 0,16 m il giorno 2 maggio.

Nonostante tali premesse la stagione irrigua si è conclusa comunque positivamente per la concomitanza di diversi fattori che hanno inciso sulla gestione della regolazione: riduzioni concordate dagli Utenti irrigui con l'Associazione Nazionale Bonifiche, efficaci precipitazioni alla fine del mese di maggio e l'autorizzazione alla deroga al limite massimo di concessione per garantire un invaso utile all' integrazione delle portate di Po.

In data 15.06.2007 il Prof. De Bernardinis, Direttore dell'ufficio previsione, valutazione, prevenzione e mitigazione dei rischi naturali della Protezione Civile è stato nominato Commissario delegato all'emergenza idrica nei territori dell'Italia centro settentrionale con Ordinanza del Presidente del Consiglio dei Ministri n. 3598. Da quel momento il Consorzio del Ticino ha ottemperato per dovere istituzionale alle disposizioni del Prof. De Bernardinis.

Nonostante le limitazioni ai prelievi delle Utenze irrigue sancite dal Commissario delegato all'emergenza idrica a favore del Po, i volumi derivati dalle nostre utenze irrigue sono risultati pari a circa 3128 milioni di mc contro i 2876 milioni di mc nel 2006, 2983 milioni di mc nel 2005 e 2532 milioni di mc nel 2003. Il volume totale che il lago Maggiore ha rilasciato nel fiume Ticino e quindi al Po nei mesi da aprile a settembre è stato pari a circa 1031 milioni di mc; il totale dei volumi erogati in Ticino dal lago Maggiore è stato quindi di 4159 milioni di mc.

Le acque nuove registrate da aprile a settembre di quest'anno, in quantità cospicua solo nei mesi di aprile e maggio, risultano pari a circa 165 milioni di mc (279 milioni di mc nello stesso periodo dello scorso esercizio).

La stagione autunnale, infine, ha visto il manifestarsi di un nuovo periodo di magra, con assenza di precipitazioni abbondanti e quindi di importanti innalzamenti del livello del lago. Il 31 dicembre il livello ha infatti raggiunto il minimo dell'anno pari a - 0,32 m e le acque nuove registrate nel periodo 1 ottobre – 31 dicembre sono risultate pari a circa 112 milioni di mc (zero nello stesso periodo del 2006).

DATI IDROLOGICI RIASSUNTIVI

Volumi totali d'acqua utilizzati nell'ultimo quinquennio:

Anno	2003	2004	2005	2006	2007
Volumi (milioni di m^3)	4.397	5.417	4.849	4.394	5.389

PORTATE MEDIE DECADICHE E MENSILI AFFLUITE NEL LAGO MAGGIORE (m^3/sec)

	G	F	M	A	M	G	L	A	S	O	N	D
dec. 1	119	137	138	103	206	399	355	189	169	169	94	108
dec. 2	118	104	110	141	186	638	224	192	169	124	75	96
dec. 3	159	111	116	154	362	533	168	422	207	113	192	73
mese	133	118	121	132	255	524	246	273	182	134	120	92

PORTATE MEDIE DECADICHE E MENSILI EROGATE DAL LAGO MAGGIORE (m^3/sec)

	G	F	M	A	M	G	L	A	S	O	N	D
dec. 1	154	151	145	173	148	332	305	260	227	177	138	147
dec. 2	155	151	137	182	145	613	297	211	188	156	139	147
dec. 3	155	151	153	188	190	594	300	212	178	137	144	139
mese	154	151	145	181	162	513	301	227	198	156	140	144

Durata delle portate significative erogate dal lago:

n. 1 giorni con portate superiori a 900 m^3/sec
n. 3 giorni con portate superiori a 800 m^3/sec
n. 8 giorni con portate superiori a 700 m^3/sec
n. 12 giorni con portate superiori a 600 m^3/sec
n. 13 giorni con portate superiori a 500 m^3/sec
n. 15 giorni con portate superiori a 400 m^3/sec
n. 32 giorni con portate superiori a 300 m^3/sec

GRANDEZZE CARATTERISTICHE PER L'ANNO 2007

(tra parentesi sono indicati i corrispondenti valori del 2006)

Portata media annua equivalente di afflusso	194 m^3/sec	(179)
Portata media annua equivalente di deflusso	206 m^3/sec	(168)
Portata massima afflusso (16/06/2007)	1.877 m^3/sec	(1.494)
Portata massima deflusso (16/06/2007)	915 m^3/sec	(784)
Portata minima afflusso (26/03/2007)	26 m^3/sec	(3)
Portata minima deflusso (08/03- 20/03/07; 21/10 – 5/11/07)	137 m^3/sec	(49)

Volume giornaliero medio afflussi	16.8 milioni di m^3	(15.5)
Volume giornaliero medio deflussi	17.8 milioni di m^3	(14.5)
Volume giornaliero massimo afflussi	162.2 milioni di m^3	(129.1)
Volume giornaliero massimo deflussi	79.1 milioni di m^3	(67.7)
Volume giornaliero minimo afflussi	2.2 milioni di m^3	(0.3)
Volume giornaliero minimo deflussi	11.8 milioni di m^3	(4.2)

LAGO MAGGIORE

Afflussi progressivi da settembre a gennaio
Periodo 1997 - 2007

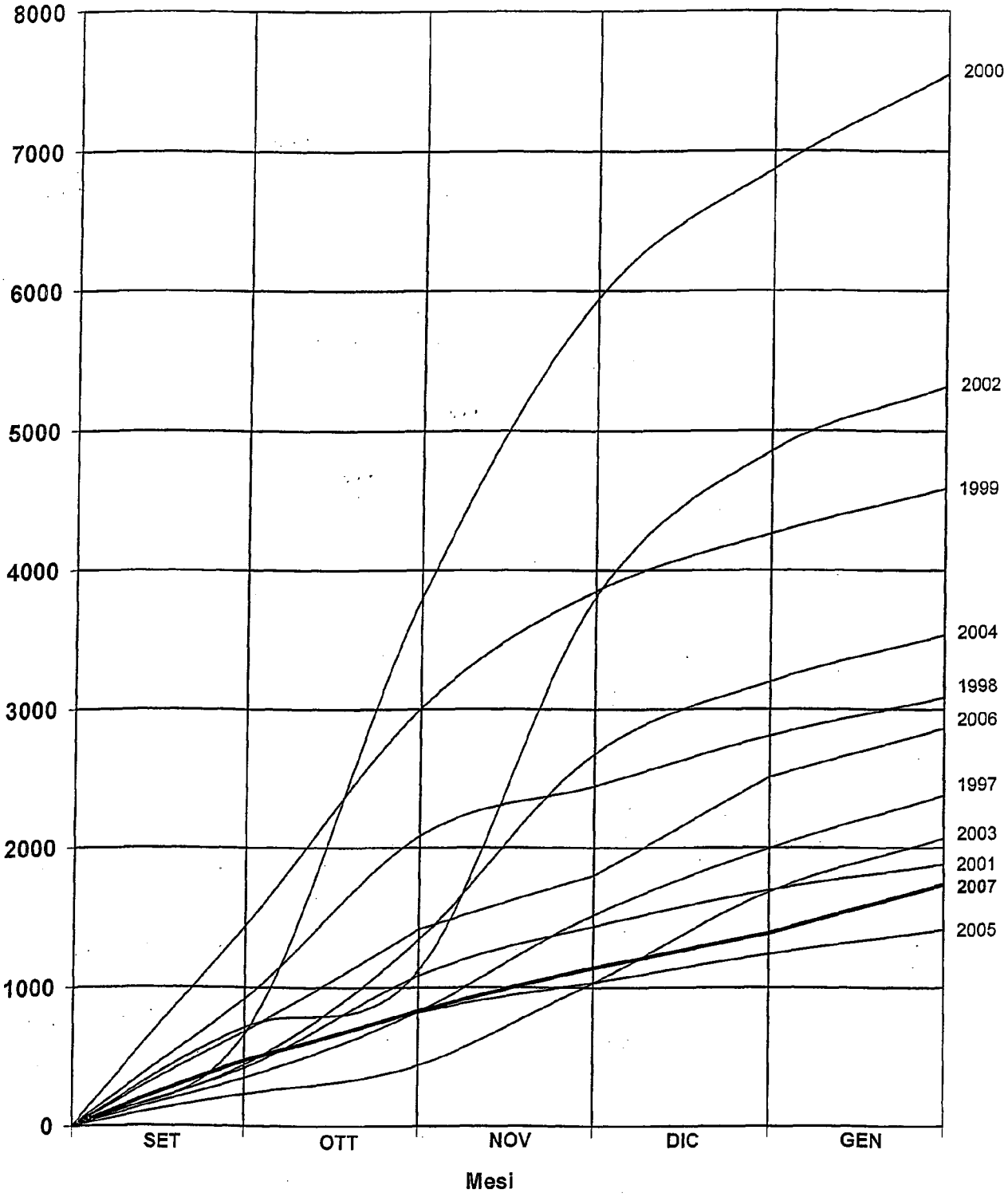

fig. 1

LIVELLI DEL LAGO MAGGIORE ALL'IDROMETRO DI SESTO C. NEL 2007

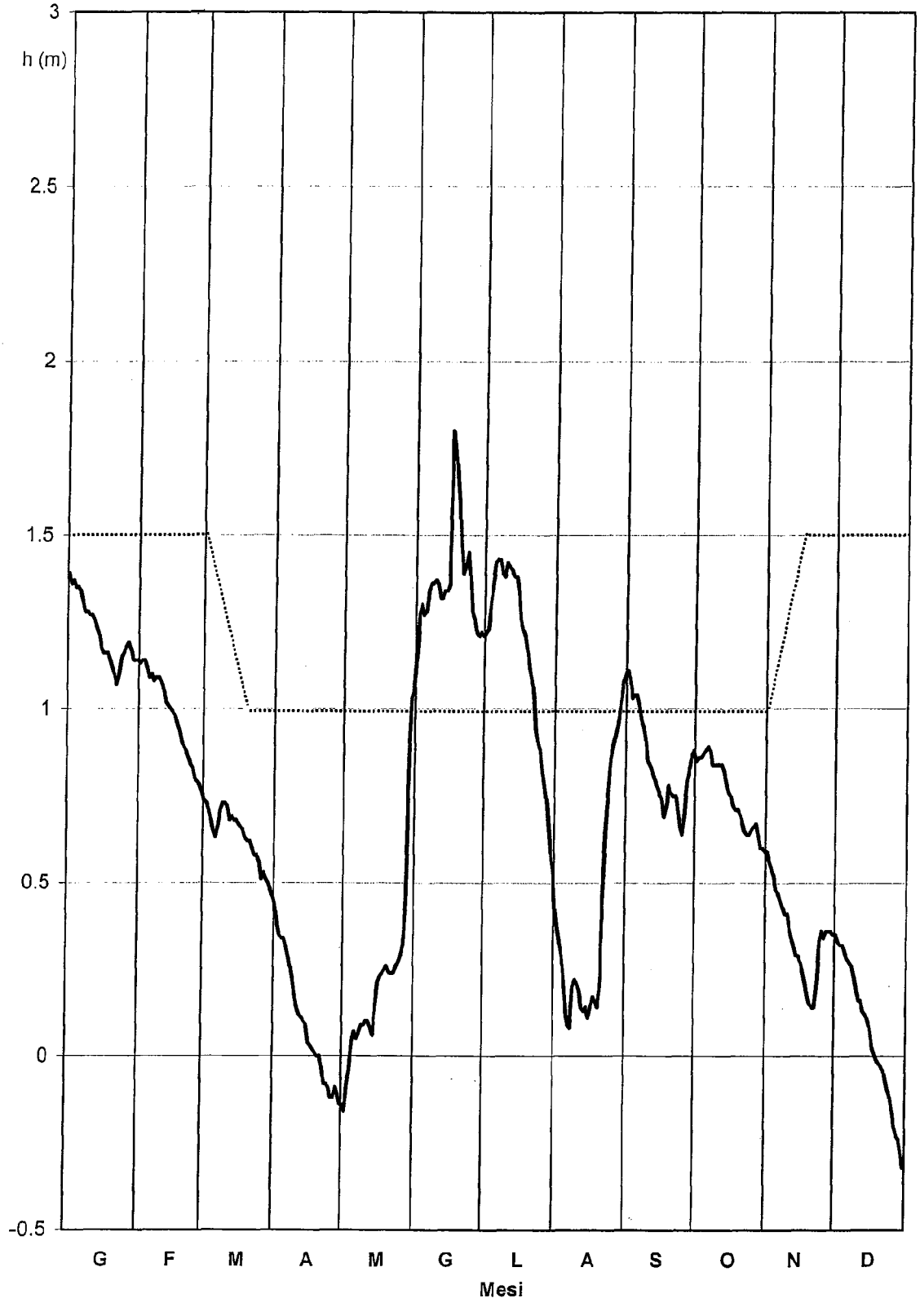

fig. 2

2) Attività inerenti gli affari generali.

2.1) Variazioni ed attività degli organi statutari del Consorzio.

Il Ministero dell'Ambiente, nonostante i ripetuti solleciti, ancora non ha comunicato le proprie determinazioni in merito alle rappresentanze relative al quadriennio 2007/2010.

Nel corso del 2007 il Consiglio di amministrazione ha tenuto tre riunioni: il 23 aprile quando è stato approvato il Rendiconto Generale 2006, il 17 luglio per discutere e deliberare sulla richiesta verbale della Regione Lombardia di transazione sull'esito della sentenza del T.A.R. per il progetto Verbano e il 24 ottobre per l'approvazione del Conto Preventivo 2008.

Il Comitato di Presidenza ha tenuto, nel corso del 2007, tre riunioni nei giorni: 19/03, 02/04 e 05/10.

Il Collegio dei Revisori ha tenuto tre riunioni nei giorni: 19/04, 17/07 e 15/10.

Il Comitato di Regolazione ha tenuto sei riunioni ordinarie nei giorni 14/02, 11/05, 21/05, 17/07, 07/08 e 05/10.

2.2) Crisi idrica 2007 – Cabina tecnica di regia.

La Cabina tecnica di regia è stata istituita in data 13 luglio dal Commissario delegato per l'emergenza idrica nei territori delle regioni dell'Italia centro-settentrionale presso l'Autorità di Bacino del Po ed ha proseguito le attività intraprese dal Gruppo tecnico per la prevenzione della crisi idrica 2007 nel bacino del Po.

L'obiettivo principale è stato quello di individuare ed assumere tutte le iniziative possibili al fine di evitare che a Pontelagoscuro (sezione di chiusura del bacino del Po) la portata scendesse al di sotto del livello di guardia di 250 mc/sec. Il Consorzio del Ticino non solo ha ottemperato alle ordinanze del Commissario delegato Prof. De Bernardinis ma ha rappresentato un supporto fondamentale per l'integrazione delle portate del Fiume Po.

Il Gruppo tecnico e la Cabina di regia si sono riuniti 10 volte di cui 5 a Milano presso la sede distaccata dell'Autorità di Bacino del Po.

2.3) Conca Miorina.

Il Consorzio ha ottenuto il Collaudo positivo ex art. 14 del D.P.R. 1363/59 (collaudo R.I.D.) in data 12/07/2007 e il collaudo tecnico amministrativo in corso d'opera in data 8/11/2007.

Gli adempimenti amministrativi dopo il Collaudo hanno visto la stipula della convenzione con Regione Lombardia e A.I.Po per il passaggio ad A.I.Po della titolarità della conca e la liquidazione finale del corrispettivo residuo del finanziamento risultante dal Collaudo da parte di Regione Lombardia. Restano ancora in sospeso la consegna effettiva del manufatto, l'accordo con A.I.Po per le interferenze delle attività diga – conca e la stipula del contratto d'affitto dei terreni del Consorzio di pertinenza della conca.

2.4) Stabilizzazione pendio in sinistra Ticino.

In data 27.09.2007 si è svolta la visita ispettiva dell'A.P.A.T. organo di controllo per conto del Ministero dell'Ambiente. La visita ha avuto esito positivo, avendo riscontrato la validità degli interventi effettuati per rimuovere la situazione di rischio causata dalla frana e dall'instabilità del pendio.

Inoltre si è acquisito agli atti il collaudo tecnico amministrativo finale, che è stato approvato con delibera presidenziale d'urgenza n. 361 del 26.09.2007.

2.5) Conca Porto della Torre.

Il Consorzio nel 2003 ha stipulato con Regione Piemonte una convenzione per la redazione del progetto della nuova conca di navigazione presso la diga ENEL di Porto della Torre, in analogia a quanto pattuito con Regione Lombardia per la conca della Miorina.

Il progetto definitivo della conca, redatto da ENEL con la supervisione del Consorzio, è stato esaminato favorevolmente da Regione Piemonte nell'ambito della procedura di V.I.A. dell'intera via navigabile, e nella seconda parte del 2007 Consorzio ed ENEL hanno attivato le procedure per realizzare il progetto esecutivo, che è stato redatto tenendo conto delle prescrizioni e delle osservazioni formulate dalla conferenza di servizi per la V.I.A.

2.6) Attività di manutenzione.

E' proseguita l'attività di manutenzione per conservare nelle migliori condizioni possibili l'opera di regolazione e il sistema di monitoraggio ad essa collegato, nonché le strutture annesse e indispensabili al buon funzionamento della diga.

2.7) Interreg II.

Il T.A.R. Lombardia, con Sentenza n. 1474/06 ha accolto il ricorso proposto da questo Consorzio contro la Regione Lombardia ed ha pronunciato l'annullamento del decreto regionale che revocava il contributo già concesso al Consorzio del Ticino nel quadro del Programma Comunitario INTERREG II Italia – Svizzera con restituzione dell'acconto versato.

La Regione Lombardia ha impugnato la predetta sentenza favorevole al Consorzio, notificando in data 25.07.2007 il proprio ricorso in appello avanti il Consiglio di Stato contro il Consorzio del Ticino.

Poiché la favorevole sentenza del T.A.R. di Milano in questione riveste per l'Ente grande importanza, si è provveduto a resistere alla predetta impugnazione, affinchè il Consorzio possa tutelare i propri legittimi interessi e proporre tutte le sue difese nel predetto giudizio davanti al Consiglio di Stato.

IL PRESIDENTE
Avv. Vincenzo Barbarisi

SITUAZIONE AMMINISTRATIVA

Consistenza della cassa all'inizio dell'esercizio			€ 977,777.00
Riscossioni	in c/competenza	€ 802,451.00	
	in c/residui	€ 342,375.00	€ 1,144,826.00
Pagamenti	in c/competenza	€ 775,816.00	
	in c/residui	€ 1,008,648.00	€ 1,784,464.00
Consistenza della cassa alla fine dell'esercizio			€ 338,139.00
Residui attivi	degli esercizi precedenti	€ 288,740.00	
	dell'esercizio	€ 1,664.00	€ 290,404.00
Residui passivi	degli esercizi precedenti	€ 507,439.00	
	dell'esercizio	€ 76,076.00	€ 583,515.00
Avanzo d'amministrazione alla fine dell'esercizio			€ 45,028.00

L'utilizzazione dell'avanzo di amministrazione per l'esercizio 2007 risulta così ripartita:		
Parte vincolata	€	0.00
Parte disponibile	€	45,028.00
Parte di cui non si è prevista l'utilizzazione	€	0.00
Totale risultato di amministrazione	€	45,028.00

RELAZIONE DEL COLLEGIO DEI REVISORI

PAGINA BIANCA

Il Collegio ha verificato che:
1) nel rendiconto finanziario generale, la gestione di competenza dà un disavanzo finanziario di € 47.777; la gestione di cassa, rispetto alle previsioni, presenta scostamenti in meno nelle entrate di € 288.283 di cui € 183.707 per entrate correnti ed € 104.576 per partite di giro. Gli scostamenti in meno nelle uscite di € 626.423 afferiscono per € 348.571 alle spese correnti, per € 24.177 alle spese in conto capitale e per partite di giro € 253.675;
2) la situazione patrimoniale, per effetto del disavanzo economico di € 33.052, presenta una diminuzione di pari importo del patrimonio netto che, al 31.12.2007, ammonta a €. 534.964 rispetto a quello esistente all'01.01 di €. 568.016;
3) il conto economico espone un disavanzo di € 33.052, determinato sostanzialmente dalla differenza negativa tra il valore ed i costi della produzione;
4) la situazione amministrativa al 31 dicembre espone un avanzo di amministrazione di € 45.028 rispetto a € 80.131 del precedente esercizio. Infine la differenza fra le riscossioni e i pagamenti effettuati nel corso dell'esercizio, tenuto conto della disponibilità di cassa all'01.01.2007 di €. 977.777, dà un avanzo di cassa al 31.12.2007 di € 338.139 depositato presso la Banca Popolare di Milano Ag. 10 Tesoriera del Consorzio.

Il Collegio inoltre precisa che:
- le voci indicate nel Rendiconto generale in esame sono conformi alle risultanze della contabilità regolarmente tenuta;
- lo stato patrimoniale ed il conto economico sono stati compilati in osservanza delle norme vigenti;
- i residui attivi e passivi riflettono la situazione alla fine dell'esercizio;
- le quote di ammortamento sono state calcolate con i coefficienti previsti dal D.M. 31.12.1988 per i beni entrati in funzione dall'01/01/89 e dal D.M. 29/10/1974 per i beni entrati in funzione fino al 31/12/88;
- la partecipazione nella Società Immobiliare di via Santa Teresa - Roma è iscritta al costo originario, pari al valore nominale della stessa;
- i depositi cauzionali risultano regolarmente iscritti per il valore originario;
- l'onere per il personale esposto nel rendiconto in esame si riferisce a otto dipendenti in servizio al 31.12.2007, consistenza numerica invariata rispetto a quella esistente al 31.12.2006 (1 dirigente, 2 impiegati e 5 operai di cui 3 con il contratto nazionale Consorzi di Bonifica e 5 con il contratto del Parastato, come previsto dal Decreto Interministeriale 2728 del 30/9/85).

Il Collegio, nel corso dell'esercizio 2007, ha svolto i controlli previsti dalla normativa vigente con la redazione dei relativi verbali regolarmente trascritti nel libro dei verbali dei Revisori dei conti.

Per quanto sopra il Collegio dei Revisori esprime parere favorevole all'approvazione del Rendiconto generale 2007.

Milano, 8 aprile 2008

IL COLLEGIO DEI REVISORI
Dr. Stefano Tarantini
Dr. Giulio Monti

TERRENI DI PROPRIETA' IN COMUNE DI GOLASECCA (Va)

FOGLIO	NUMERO MAPPALE	SUPERFICIE (mq)	QUALITA'	CLASSE	R.D. 2000	R.A. 2000
9	968	190	INCOLTO STERRATO			
9	969	520	INCOLTO PRODUTTIVO	3	0.24	0.08
9	1655	370	INCOLTO PRODUTTIVO	1	0.29	0.06
9	511	205	INCOLTO PRODUTTIVO	3	0.09	0.03
9	515	480	SEMINATIVO	3	1.73	0.99
9	1060	650	BOSCO MISTO	2	0.84	0.17
9	958	1810	INCOLTO PRODUTTIVO	1	1.4	0.28
9	959	1020	SEMINATIVO ARBORATO	4	3.69	2.11
9	966	560	INCOLTO PRODUTTIVO	3	0.26	0.09
9	1654	650	INCOLTO PRODUTTIVO	1	0.5	0.1
9	948	1960	INCOLTO PRODUTTIVO	1	1.52	0.3
9	949	860	SEMINATIVO	3	3.11	1.78
9	2002	420	INCOLTO PRODUTTIVO	1	0.32	0.06
9	965	520	SEMINATIVO	3	1.88	1.07
9	1591	570	BOSCO ALTO FUSTO	2	0.88	0.15
9	2034	530	INCOLTO PRODUTTIVO	1	0.41	0.08
9	967	340	INCOLTO PRODUTTIVO	3	0.16	0.05
9	964	235	INCOLTO PRODUTTIVO	3	0.11	0.04
9	978	1000	INCOLTO PRODUTTIVO	3	0.46	0.15
9	945	3040	INCOLTO PRODUTTIVO	2	1.88	0.47
9	1971	520	INCOLTO PRODUTTIVO	1	0.4	0.08
9	937	1390	INCOLTO PRODUTTIVO	2	0.86	0.21
9	976	1050	PASCOLO	U	1.08	0.54
9	982	4800	INCOLTO PRODUTTIVO	3	2.23	0.74
9	977	550	INCOLTO PRODUTTIVO	3	0.25	0.08
9	1861	1800	BOSCO ALTO FUSTO	2	2.79	0.46
9	1866	250	INCOLTO PRODUTTIVO	1	0.19	0.04
9	972	460	PASCOLO	U	0.47	0.24
9	973	290	INCOLTO STERRATO			
9	1661	340	BOSCO ALTO FUSTO	2	0.53	0.09
9	963	1280	INCOLTO PRODUTTIVO	2	0.79	0.2
9	962	580	SEMINATIVO	3	2.1	1.2
9	961	1180	PASCOLO	U	1.22	0.61
9	4964	350	INCOLTO PRODUTTIVO	2	0.22	0.05
9	950	710	SEMINATIVO	3	2.57	1.47
9	952	40	PASCOLO	U	0.04	0.02
9	939	920	INCOLTO PRODUTTIVO	2	0.57	0.14
9	941	1000	INCOLTO PRODUTTIVO	2	0.62	0.15
9	6617	85	INCOLTO PRODUTTIVO	1	0.06	0.01
9	6818	6560	INCOLTO PRODUTTIVO	2	4.06	1.02
9	960	2660	PASCOLO	U	2.75	1.37
9	975	420	INCOLTO PRODUTTIVO	3	0.19	0.06
9	1722	1030	BOSCO ALTO FUSTO	2	1.59	0.26
9	1886	335	INCOLTO PRODUTTIVO	1	0.26	0.05
9	980	230	INCOLTO PRODUTTIVO	3	0.11	0.03
9	5966	210	INCOLTO PRODUTTIVO	3	0.1	0.03
9	953	290	SEMINATIVO	3	1.05	0.6
9	954	60	PASCOLO	U	0.06	0.03
9	942	590	INCOLTO PRODUTTIVO	2	0.36	0.09
9	974	240	INCOLTO STERRATO			
9	1663	1000	BOSCO ALTO FUSTO	2	1.55	0.26
9	940	1340	INCOLTO PRODUTTIVO	2	0.83	0.21

TERRENI DI PROPRIETA' IN COMUNE DI GOLASECCA (Va)

FOGLIO	NUMERO MAPPALE	SUPERFICIE (mq)	QUALITA'	CLASSE	R.D. 2000	R.A. 2000
9	956	1030	INCOLTO PRODUTTIVO	1	0,8	0,16
9	944	1660	BOSCO CEDUO	2	2,14	0,43
9	938	1620	INCOLTO PRODUTTIVO	2	1	0,25
9	981	1630	PASCOLO	U	1,68	0,84
9	943	220	INCOLTO PRODUTTIVO	2	0,14	0,03
9	946	1380				
9	955	520	SEMINATIVO	3	1,88	1,07
9	957	300	INCOLTO PRODUTTIVO	3	0,14	0,05
9	1574	390	INCOLTO PRODUTTIVO	1	0,3	0,06

TOTALE SUPERFICIE	57240 mq

TERRENI DI PROPRIETA' IN COMUNE DI CASTELLETTO SOPRA TICINO (No)

FOGLIO	NUMERO MAPPALE	SUPERFICIE (mq)	QUALITA'	CLASSE	R.D. 2000	R.A. 2000
22	721	2980	SEMINATIVO	3	12,31	18,47
22	882	8490	BOSCO CEDUO	3	3,51	0,44
22	190	430	BOSCO CEDUO	2	0,24	0,02
22	239	650	BOSCO MISTO	3	0,40	0,20
22	240	770	BOSCO MISTO	3	0,48	0,24
22	244	35000	BOSCO CEDUO	3	14,46	1,81
22	329	1720	VIGNETO	3	4,89	7,55
22	375	5690	SEMINATIVO	3	23,51	35,26
22	376	6160	BOSCO CEDUO	2	3,50	0,32
22	371	1240	BOSCO MISTO	2	0,96	0,38
22	293	4090	BOSCO CEDUO	2	2,32	0,21
22	619	740	SEMINATIVO	3	3,06	4,59
22	321	1020	SEMINATIVO	3	4,21	6,32
22	716	10	PRATO	3	0,03	0,04
22	718	10	BOSCO CEDUO	2	0,01	0,00
22	237	1980	BOSCO CEDUO	2	1,12	0,10
22	238	3760	BOSCO MISTO	3	2,33	1,17
22	310	810	SEMINATIVO	3	3,35	5,02
22	323	1260	PRATO	3	3,90	4,88
22	324	1080	VIGNETO	3	3,07	4,74
22	325	4260	BOSCO CEDUO	2	2,42	0,22

TOTALE SUPERFICIE	82150 mq

PAGINA BIANCA

BILANCIO CONSUNTIVO

PAGINA BIANCA

CONSORZIO DEL TICINO

Per l'opera regolatrice del LAGO MAGGIORE costituito con R.D.L. 1595 del 14/06/1928
Ente Pubblico ai sensi della Legge 20/03/1975 n. 70
20121 MILANO – C.so P.ta Nuova 18 – Tel. 02/29004722

Nell'intento di ritrarre il maggior possibile beneficio dalle acque del Lago Maggiore (Verbano), che alimentano cospicue utenze irrigue ed idroelettriche lungo l'emissario fiume Ticino, nel 1938-43 vennero costruite le opere per la regolazione a serbatoio del lago stesso.

Esse sono ubicate sul Ticino poco a valle del suo incile, a circa 3 km da Sesto Calende, e comprendono lo sbarramento di regolazione ed opere accessorie.

Lo sbarramento, disposto attraverso l'alveo del fiume in corrispondenza di una soglia naturale, detta rapida della Miorina, ha una lunghezza di 200 m ed è attuato con 120 portine metalliche tipo Chanoine completamente abbattibili.

Tali portine, incernierate sulla platea di fondo, possono assumere differenti posizioni per la ritenuta delle acque, essendo a tale scopo manovrate da due carri a comando idrodinamico, i quali scorrono lungo il ponte metallico di manovra che attraversa il fiume sostenuto da tre pile in alveo. Quando tutte le portine sono abbattute l'alveo risulta completamente libero per il deflusso delle acque, come era in natura, salvo le tre pile di limitato spessore.

Con la manovra anzidetta si regolano opportunamente le portate defluenti dal Lago Maggiore, al fine di trattenere nel lago stesso – che funziona così da serbatoio – le acque sovrabbondanti che senza la regolazione defluirebbero inutilizzate lungo il Ticino; tali acque restano nel lago a costituire riserva, per essere successivamente utilizzate nei periodi di portate naturali insufficienti a soddisfare le occorrenze delle derivazioni dal fiume.

Il Lago Maggiore è dominato da un vasto bacino imbrifero (circa 6600 km^2, di cui metà in territorio svizzero), che alimenta il lago stesso con gli affluenti Toce, Maggia-Melezza, Ticino prelacuale, Verzasca, Tresa ed altri minori, i quali vi adducono anche le acque dei laghi di Lugano, Varese, Orta, Comabbio, Monate, Mergozzo; inoltre nel bacino imbrifero esistono numerosi serbatoi per impianti idroelettrici, di rilevante capacità complessiva.

Lo specchio lacuale ha la superficie media di 210 km^2; pertanto ad ogni centrimetro di variazione del livello corrisponde il volume di 2.100.000 m^3.

Le variazioni del livello del lago che dipendono dalla regolazione sono contenute entro i limiti definiti da norme Ministeriali: dalla quota (- 0,50 m) alla quota (+ 1,00 m) dell'idrometro di Sesto Calende, con una escursione totale di 1,50 m alla quale corrisponde il volume di 315 milioni di m^3. Da diversi anni il limite superiore dell'invaso nella stagione invernale viene consentito fino a quota (+ 1,50 m) il che permette di trattenere nel lago altri 105 milioni di m^3 di acqua, limitatamente a tale stagione.

Gli invasi si effettuano normalmente in corrispondenza delle piogge – in primavera e in autunno – e, inoltre, nel mese di giugno con gli imponenti apporti dello scioglimento delle nevi. L'utilizzazione dei volumi accumulati nel lago avviene nei periodi primaverile- estivo e autunno –invernale: in tali periodi stagionali, per il complesso delle utenze si erogano, rispettivamente, 210 – 240 m^3/sec e 140 – 150 m^3/sec.

Derivazioni dal fiume ticino per irrigazione e forza motrice

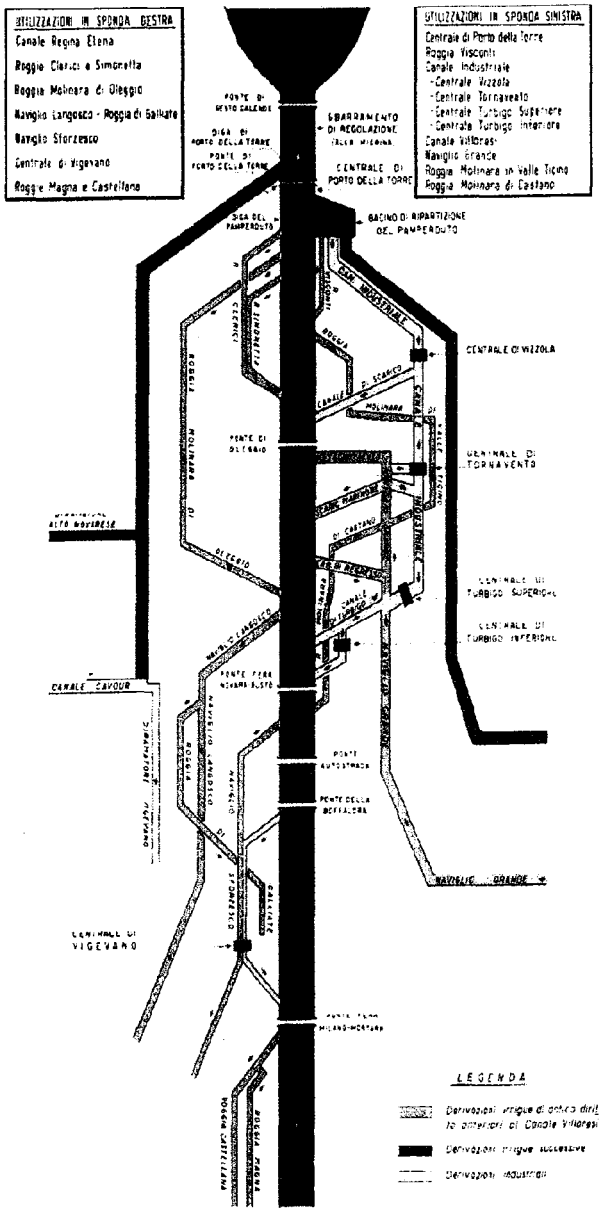

ESTRATTO DELLO STATUTO APPROVATO CON R.D. 13/09/1938 N. 6840

Capo I – Scopi e limiti del Consorzio

Art. 1

Il Consorzio del Ticino, che è stato istituito col R.D. 14 giugno 1928 – VI, n. 1595, convertito nella legge 20 dicembre 1928 – VII, n. 3228, e successivamente modificato col R.D.L. 12 Luglio 1938 – XVI, n. 1297, convertito nella legge 16 gennaio 1939 n. 410, provvede alla costruzione, alla manutenzione e all'esercizio dell'opera regolatrice del lago Maggiore, nonché a coordinare e disciplinare l'esercizio delle utilizzazioni dell'acqua disponibile nell'interesse generale.

In base a distinte gestioni e sotto l'osservanza delle relative leggi speciali, il Consorzio può chiedere a termini delle vigenti disposizioni, concessioni inerenti alla difesa delle sponde del lago e dell'emissario e delle zone rivierasche soggette a piene; alla navigazione; alla tutela e all'incremento della pesca; alle sistemazioni idraulico - forestali; alla migliore integrale utilizzazione delle acque nell'interesse dei consorziati ed a vantaggio dell'agricoltura e dell'industria a condizione che l'utilizzazione stessa sia compatibile con quella richiesta dall'Amministrazione dei canali demaniali d'irrigazione.

Ai fini della tutela della pescosità delle acque il Consorzio vigila perché nelle derivazioni già esistenti ed in quelle che potranno essere concesse in avvenire, siano osservate le norme contenute negli artt. 9 e 10 del T.U. approvato con R.D. 8 ottobre 1931, n. 1604.

Il Consorzio ha sede in Milano.

Composizione degli Organi del Consorzio:

1. – Presidente
   AVV. VINCENZO BARBARISI

2. – Comitato di Presidenza

AVV. VINCENZO BARBARISI	Presidente
DR.ING. BRUNO BOLOGNINO	Rappresentante Utenti Sponda piemontese
-	Rappresentante Ministero Ambiente e Tutela del Territorio
DR. ROBERTO MAGNAGHI	Rappresentante Ente Nazionale Risi
DR. ALESSANDRO UBIALI	Rappresentante Utenti Irrigui sponda lombarda
DR. ROBERTO MONACO	Rappresentante Ministero Politiche Agricole e Forestali
DR.ING. GIUSEPPE MONTAGNA	Rappresentante Ministero dell'Economia e delle Finanze
DR.ING. AMBROGIO PIATTI	Rappresentante Utenze Industriali (ENEL)

3. – Consiglio di Amministrazione

AVV. VINCENZO BARBARISI	Presidente
DOTT.SSA LUISA LAZZARINI	Rappresentante Utenti Sponda piemontese
DR.ING. SERGIO BARATTI	Rappresentante Comitato Promotore Costituendo Consorzio Irriguo Alto Agro Novarese
DR.ING. BRUNO BOLOGNINO	Rappresentante Utenti Sponda piemontese
DR.ING. DARIO CALDARA	Rappresentante Utenze Industriali (ENEL)
DR.ING. GIUSEPPE CARESANA	Rappresentante Canali Demaniali Sponda piemontese
-	Rappresentante Ministero Ambiente e Tutela del Territorio
-	Rappresentante Ministero Ambiente e Tutela del Territorio
DR. ROBERTO MAGNAGHI	Rappresentante Ente Nazionale Risi
DR. ALESSANDRO UBIALI	Rappresentante Utenti Irrigui sponda lombarda
DR. ROBERTO MONACO	Rappresentante Min. Politiche Agricole e Forestali
DR.ING. GIUSEPPE MONTAGNA	Rappresentante Ministero dell'Economia e delle Finanze
DR.ING. AMBROGIO PIATTI	Rappresentante Utenze Industriali (ENEL)

4. – Collegio dei Revisori dei Conti

DR. STEFANO TARANTINI	Presidente - Rappresentante Min. dell'Economia e delle Finanze
-	Rappresentante Ministero Ambiente e Tutela del Territorio
DR. GIULIO MONTI	Rappresentante Utenti

5. – Principali Utenti del Consorzio

ENEL Produzione	Sponda sinistra lombarda
ENEL (per Antiche utenze)	Sponda destra piemontese
ASSOCIAZIONE IRRIGAZIONE EST SESIA	Sponda destra piemontese
CONSORZIO VILLORESI	Sponda sinistra lombarda
ROGGIA MOLINARA DI OLEGGIO	Sponda destra piemontese

DOTAZIONE ORGANICA

(rideterminata in base ai carichi di lavoro ed approvata dal Ministero Lavori Pubblici - Direzione Generale degli Affari Generali e del Personale con nota 26 marzo 1997, prot. n. 1180)

Qualifica e Profilo Professionale	N. Dipendenti
DIRIGENTE*	
Direttore/Segretario	1
SESTA QUALIFICA	
Assistente Tecnico (area B2)	1
QUINTA QUALIFICA	
Operatore di amministrazione (area B1)	1
Operaio manovratore*	2
QUARTA QUALIFICA	
Operatore qualificato (area B1)	4**
Totale	9

* Contratto Collettivo Nazionale Consorzi di Bonifica

** n. 1 posto vacante per dimissioni rese nell'esercizio 2002. Ai sensi dell'art. 25, comma 5 del C.C.N.L. del personale non dirigente del comparto degli Enti Pubblici non Economici quadriennio 2002/2005, il personale in servizio nell'area A alla data del 31/12/2002 è stato ricollocato verso la posizione iniziale dell'area B.

RENDICONTO FINANZIARIO GESTIONALE ENTRATE

COD.	CAPITOLO Nº	DENOMINAZIONE	GESTIONE DI COMPETENZA – PREVISIONI INIZIALI	PREVISIONI VARIAZIONI in + / in -	PREVISIONI DEFINITIVE	SOMME ACCERTATE Riscosse	SOMME ACCERTATE Rimaste da Riscuotere	SOMME ACCERTATE Totali Accertam.
		1. CENTRO RESP. AMM. "CONSORZIO DEL TICINO"						
		1.1 Titolo I - ENTRATE CORRENTI						
		1.1.1 - ENTRATE CONTRIBUTIVE						
		1.1.1.1 - ALIQ. CONTRIB. A CARICO DEGLI ISCRITTI						
111100	1	Contributo utenti	792,158		792,158	792,158		792,158
		1.1.1.2 - QUOTE DI PARTECIPAZIONE ISCRITTI ALL'ONERE DI SPECIFICHE GESTIONI						
111200	2	Contributo straordinario utenti						
		1.1.2 - ENTRATE DERIVANTI DA TRASF. CORRENTI						
		1.1.2.1 - TRASFERIMENTI DALLO STATO						
112100	3	Consolidamento frana						
		1.1.2.2 - TRASFERIMENTI DALLE REGIONI						
112200	4	Interreg II						
		1.1.2.3 - TRASFERIMENTI DA COMUNI E PROVINCE						
		1.1.2.4 - TRASFERIM. DA ALTRI ENTI PUBBLICI						
		1.1.3 - ALTRE ENTRATE						
		1.1.3.1 - ENTRATE DERIVANTI DALLA VENDITA DI BENI E DALLA PRESTAZIONE DI SERVIZI						
		Ricavi dalla vendita di pubblicazioni						
113100	5	Proventi derivanti dalla prestazione di servizi						
		Realizzi per cessione materiale fuori uso						
		1.1.3.2 - REDDITI E PROVENTI PATRIMONIALI						
113200	6	Affitti di immobili (terreni ed altri beni patrimoniali)	516		516	1,115		1,115
113210	7	Interessi attivi sui mutui, depositi e conti/correnti	3,500	3,400	6,900	7,053	1,429	8,482
		1.1.3.3 - POSTE CORRETTIVE E COMPENSATIVE DI USCITE CORRENTI						
113300	8	Rimborso da fondo ENPAIA per pensioni						
113310	9	Recuperi e rimborsi diversi	300		300	5		5
		1.1.3.4 - ENTRATE NON CLASSIFICABILI IN ALTRE VOCI						
		Entrate eventuali						
		TOTALE GENERALE ENTRATE CORRENTI	796,474	3,400	799,874	800,331	1,429	801,760
		1. CENTRO RESP. AMM. "CONSORZIO DEL TICINO"						
		1.2 - TITOLO II - ENTRATE IN CONTO CAPITALE						
		1.2.1 - ENTRATE PER ALIENAZIONE DI BENI PATRIMONIALI E RISCOSSIONEDI CREDITI						
		1.2.1.1 - ALIENAZIONE DI IMMOBILI E DIRITTI REALI						
121100	10	Vendita Terreni						
		1.2.1.2 - ALIENAZIONE DI IMMOBILIZZAZIONI TECNICHE						
		1.2.1.3 - REALIZZO DI VALORI MOBILIARI						
		Cessione partecipazioni						
		Cessione di conferimenti e quote in altri enti						
		Realizzi di titoli emessi o garantiti dallo Stato						
		Realizzi di obbligazioni e cartelle fondiarie						
		Riscossione di buoni postali						
		Riscossione di crediti diversi						
		1.2.1.4 - RISCOSSIONE CREDITI						

	GESTIONE RESIDUI ATTIVI					GESTIONE DI CASSA			TOTALE RESIDUI ATTIVI A TERMINE ESERCIZIO
DIFFEREN. RISPETTO PREVISIONI in+/in-	RESIDUI A INIZIO ESERCIZIO	RESIDUI RISCOSSI	RESIDUI RIMASTI DA RISCUOT.	TOTALI	VARIAZ. in+/in-	PREVISIONI	RISCOSSIONI	DIFFERENZE in+/in-	
						792,158	792,158		
	175,389		175,389	175,389		175,389		-175,389	175,389
	8,775		8,775	8,775		8,775		-8,775	8,775
599						516	1,115	599	
1,582	6,407	6,407		6,407		13,307	13,460	153	1,429
-295						300	5	-295	
1,886	190,571	6,407	184,164	190,571		990,445	806,738	-183,707	185,593

RENDICONTO FINANZIARIO GESTIONALE ENTRATE

CAPITOLO			GESTIONE DI COMPETENZA					
			PREVISIONI			SOMME ACCERTATE		
COD.	N°	DENOMINAZIONE	INIZIALI	VARIAZIONI in + / in -	DEFINITIVE	Riscosse	Rimaste da Riscuotere	Totali Accertam.
		Prelevamenti di depositi bancari						
		Riscossioni i mutui a medio e lungo termine						
		Incassi annualità opere regolazione e semestr. scontate a terzi						
		Riscossioni di prestiti ed anticipazioni a breve termine						
		Ritiro di depositi a cauzione presso terzi						
		Riscossione di crediti diversi						
		1.2.2 - ENTRATE DERIVANTI DA TRASFERIMENTI IN CONTO CAPITALE						
		1.2.2.1 - TRASFERIMENTI DALLO STATO						
		1.2.2.2 - TRASFERIMENTI DALLE REGIONI						
		1.2.2.3 - TRASFERIMENTI DA COMUNI E PROVINCE						
		1.2.2.4 - TRASFERIMENTI DA ALTRI ENTI PUBBLICI						
		1.2.3 - ACCENSIONE DI PRESTITI						
		1.2.3.1. - ASSUNZIONE DI MUTUI						
		1.2.3.2 - ASSUNZIONE DI ALTRI DEBITI FINANZIARI						
		1.2.3.3 - EMISSIONE DI OBBLIGAZIONI						
		TOTALE GENERALE ENTRATE IN C/CAPITALE						
		1. CENTRO RESP. AMM. "CONSORZIO DEL TICINO"						
		1.3 TITOLO III - GESTIONI SPECIALI						
		1.3.1						
		TOTALE GENERALE ENTRATE GEST. SPECIALI						
		1.4 TITOLO IV - PARTITE DI GIRO						
		1.4.1 ENTRATE AVENTI NATURA DI PARTITE DI GIRO						
		1.4.1.1 - ENTRATE AVENTI NATURA DI PARTITE DI GIRO						
141100	29	Fondo ENPAIA	200	371	571	571	234	805
141110	30	Fondo Piccola Cassa	1,549		1,549	1,549		1,549
141120	31	Rimborso di somme pagate per c/terzi						
141130	32	Rimborso somme pagate per c/Autorità di Bacino						
		TOTALE GENERALE ENTRATE PART. DI GIRO	1,749	371	2,120	2,120	234	2,354
		TOTALE GENERALE ENTRATE GESTIONI SPECIALI E PARTITE DI GIRO	1,749	371	2,120	2,120	234	2,354
		Riepilogo dei titoli Centro di responsabilità amm/va "Consorzio del Ticino"						
		Titolo I	796,474	3,400	799,874	800,331	1,429	801,760
		Titolo II						
		Titolo III						
		Titolo IV	1,749	371	2,120	2,120	234	2,354
		TOTALE DELLE ENTRATE	798,223	3,771	801,994	802,451	1,663	804,114
		DISAVANZO/AVANZO FINANZIARIO	19,580	69,260	43,000			47,777
		Fondo iniziale di cassa						
		TOTALE GENERALE	817,803	73,031	844,994	802,451	1,663	851,891

	GESTIONE RESIDUI ATTIVI					GESTIONE DI CASSA			TOTALE
DIFFEREN. RISPETTO PREVISIONI in+/in-	RESIDUI A INIZIO ESERCIZIO	RESIDUI RISCOSSI	RESIDUI RIMASTI DA RISCUOT.	TOTALI	VARIAZ. in+/in-	PREVISIONI	RISCOSSIONI	DIFFERENZE in+/in-	RESIDUI ATTIVI A TERMINE ESERCIZIO
234	20	20		20		591	591		234
						1,549	1,549		
	352,725	284,149	68,576	352,725		352,725	284,149	-68,576	68,576
	87,800	51,800	36,000	87,800		87,800	51,800	-36,000	36,000
234	440,545	335,969	104,576	440,545		442,665	338,089	-104,576	104,810
234	440,545	335,969	104,576	440,545		442,665	338,089	-104,576	104,810
1,886	190,571	6,407	184,164	190,571		990,445	806,738	-183,707	185,593
234	440,545	335,969	104,576	440,545		442,665	338,089	-104,576	104,810
2,120	631,116	342,376	288,740	631,116		1,433,110	1,144,827	-288,283	290,403
4,777						977,777	977,777		
6,897	631,116	342,376	288,740	631,116		2,410,887	2,122,604	-288,283	290,403

RENDICONTO FINANZIARIO GESTIONALE — USCITE

CAPITOLO			GESTIONE DI COMPETENZA					
			PREVISIONI			SOMME IMPEGNATE		
COD.	N°	DENOMINAZIONE	INIZIALI	VARIAZIONI in + / in -	DEFINITIVE	PAGATE	RIMASTI DA PAGARE	TOTALI IMPEGNI
		1. CENTRO RESP. AMM. "CONSORZIO DEL TICINO"						
		1.1 Titolo I - USCITE CORRENTI						
		1.1.1 - FUNZIONAMENTO						
		1.1.1.1 - USCITE PER GLI ORGANI DELL'ENTE						
111100	1	Assegni e indennità alla Presidenza	14,000	3,000	17,000	11,309		11,309
111110	2	Rimborso viaggi alla Presidenza	5,000		5,000	2,075		2,075
111120	3	Comp., ind. e rimb. componenti organi coll. di amm.	14,700		14,700	12,760		12,760
111130	4	Compensi, indennità e rimborsi ai Revisori dei Conti	11,600	-2,000	9,600	7,727		7,727
		1.1.1.2 - ONERI PER IL PERSONALE IN ATTIVITA' DI SERVIZIO						
111200	5	Stipendi ed altri assegni fissi al personale	277,000	10,820	287,820	286,992		286,992
111210	6	Buoni mensa	12,300		12,300	11,021		11,021
111220	7	Compensi per lavoro straordinario bonifica	5,000		5,000	3,883		3,883
111230	8	Trattamento accessorio parastato.	20,500	-12,744	7,756	7,191		7,191
111240	9	Indennità e rimborso spese viaggi per missioni	8,000	1,000	9,000	8,125		8,125
111250	10	Oneri previdenziali e assistenziali a carico dell'Ente	105,000	7,500	112,500	98,035	14,176	112,211
111260	11	Altri oneri sociali a carico dell'Ente (Enpaia/Inail*)	30,000	-7,000	23,000	20,632	1,735	22,367
111270	12	Corsi per il personale e partecipazione alle spese per corsi indetti da enti, istituzioni e amm. varie	1,000		1,000	221		221
		1.1.1.3 - USCITE PER L'ACQUISTO DI BENI DI CONSUMO E DI SERVIZI						
111300	13	Acq. di materiale di consumo, di libri, giornali e noleggio di materiale tecnico	34,400	18,100	52,500	49,650	201	49,851
111310	15	Uscite di rappresentanza	1,300	3,102	4,402	3,616		3,616
111320	16	Fitto di locali e spese di condominio	31,000		31,000	29,027	1,973	31,000
111330	17	Spese per energia elettrica	6,240		6,240	5,855	385	6,240
111340	18	Spese telefoniche, servizi vari	16,800		16,800	14,139	2,661	16,800
111350	19	Manut., riparaz. e adattam. locali sede e relativi inp.						
111360	20	Spese per pubblicità						
111370	21	Premi di assicurazione	9,500	-2,000	7,500	7,451		7,451
111380	22	Spese per l'organizz. e partecip. a comm., conv. ecc.	768	4,190	4,958	4,287		4,287
		1.1.2 - INTERVENTI DIVERSI						
		1.1.2.1 - USCITE PER PRESTAZ. ISTITUZIONALI						
112100	23	Manutenzioni e riparazioni straordinarie		19,031	19,031	18,960		18,960
112110	24	Manutenzione ordinaria ed esercizio della regolazione	76,000	1,300	77,300	77,213		77,213
112120	25	Spese per studi, onorari, ricerche, rilevaz. e pubb.	17,574	700	18,274	18,258		18,258
112130	26	Obblighi ittiogenici						
112140	27	Interreg II						
112150	28	Via Navigabile						
112160	29	Registro Italiano Dighe	30,200		30,200	1,579	28,000	29,579
112170	30	Consolidamento frana						
112180	31	Spese per Centro di Competenza	12,000	6,000	18,000	17,906		17,906
		1.1.2.2 - TRASFERIMENTI PASSIVI						
		Allo Stato						
		Alle Regioni						
		Ad altri enti del settore pubblico						
		Altri trasferimenti passivi						
		1.1.2.3 - ONERI FINANZIARI						
		Interessi passivi						
		1.1.2.4 - ONERI TRIBUTARI						

	GESTIONE DEI RESIDUI PASSIVI					GESTIONE DI CASSA			TOTALE
DIFFEREN. RISPETTO PREVISIONI in+ / in-	RESIDUI A INIZIO ESERCIZIO	RESIDUI PAGATI	RESIDUI RIMASTI DA PAGARE	RESIDUI TOTALI	VARIAZ. in+ / in-	PREVISIONI	PAGAMENTI	DIFFERENZE in+ / in-	RESIDUI PASSIVI A TERMINE ESERCIZIO
-5,691						17,000	11,309	-5,691	
-2,925						5,000	2,075	-2,925	
-1,940						14,700	12,760	-1,940	
-1,873						9,600	7,727	-1,873	
-828						287,820	286,992	-828	
-1,279						12,300	11,021	-1,279	
-1,117						5,000	3,883	-1,117	
-565						7,756	7,191	-565	
-875						9,000	8,125	-875	
-289	11,505	11,505		11,505		124,005	109,540	-14,465	14,176
-633	1,696	1,696		1,696		24,696	22,328	-2,368	1,735
-779						1,000	221	-779	
-2,649						52,500	49,650	-2,850	201
-786						4,402	3,616	-786	
	1,351	1,351		1,351		32,351	30,378	-1,973	1,973
	2,000	2,000		2,000		8,240	7,855	-385	385
	4,000	4,000		4,000		20,800	18,139	-2,661	2,661
-49						7,500	7,451	-49	
-671						4,958	4,287	-671	
-71	37,064	36,890		36,890	-174	56,095	55,850	-245	
-87	93	93		93		77,393	77,306	-87	
-16						18,274	18,258	-16	
	12,289				-12,289	12,289		-12,289	
	141,415		141,415	141,415		141,415		-141,415	141,415
	6,087	5,106	980	6,086	-1	6,087	5,106	-981	980
-621						30,200	1,579	-28,621	28,000
	366,996	366,809		366,809	-187	366,996	366,809	-187	
-94						18,000	17,906	-94	

RENDICONTO FINANZIARIO GESTIONALE — USCITE

CAPITOLO			GESTIONE DI COMPETENZA					
			PREVISIONI			SOMME IMPEGNATE		
COD.	N°	DENOMINAZIONE	INIZIALI	VARIAZIONI in + / in -	DEFINITIVE	PAGATE	RIMASTI DA PAGARE	TOTALI IMPEGNI
112400	32	Imposte, tasse e tributi vari	5.300		5.300	3.112		3.112
		1.1.2.5 - POSTE CORRETTIVE E COMPENSATIVE DI USCITE CORRENTI						
		Restituzione e rimborsi diversi						
		1.1.2.6 - USCITE NON CLASSIFICABILI IN ALTRE VOCI						
112600	34	Uscite per liti (legali), arbitraggi, risarcimenti ed acc.		16.644	16.644	16.644		16.644
112610	35	Fondi speciali per rinnovi contrattuali in corso	6.000	-1.576	4.424	4.424		4.424
112620	36	Fondo di riserva	7.400	-7.400				
112630	37	Somme a favore dello Stato	14.892	-14.892				
		1.1.3 - ONERI COMUNI						
		1.1.3.1						
		1.1.4 - TRATTAMENTI DI QUIESCENZA, INTEGRATIVI E SOSTITUTIVI						
		1.1.4.1. - ONERI PER IL PERSONALE IN QUIESCENZA						
		Pensioni a carico dell'ente						
		1.1.4.2. - ACCANTONAM. AL TRATTAMENTO DI FINE RAPPORTO						
114200	38	TFS Parastato	7.000		7.000		7.000	7.000
		1.1.5. ACCANTONAMENTI A FONDI RISCHI ED ONERI						
		1.1.5.1. - ONERI PER IL PERSONALE IN QUIESCEN.						
		TOTALE GENERALE USCITE CORRENTI	780.474	43.775	824.249	742.092	56.131	798.223
		CENTRO DI RESP. "Consorzio del Ticino"						
		1. CENTRO RESP. AMM. "CONSORZIO DEL TICINO"						
		1.2 Titolo II - USCITE IN CONTO CAPITALE						
		1.2.1 INVESTIMENTI						
		1.2.1.1 ACQUISIZIONE DI BENI DI USO DUREVOLE ED OPERE IMMOBILIARI						
		1.2.1.2 - ACQUISIZIONE DI IMMOBILIZZAZIONI TECNICHE						
121200	40	Acquisto e potenziamento barconi						
121210	41	Acquisto autovettura						
121220	42	Acquisto scorte magazzino	10.000		10.000	6.314		6.314
121230	43	Acquisto di mobili e macchine d'ufficio	5.000	-5.000				
121240	44	Ripristini trasformaz..manut. straord. Imp.						
121250	45	Carri ponte	5.000	-4.244	756			
121260	46	Sistema di teleallarmi						
121270	47	Acquisti di impianti , attrezzature e macchinari	45.000		45.000	25.289	19.711	45.000
		1.2.1.3 - PARTECIPAZIONE E ACQUISTO DI VALORI MOBILIARI						
		Sottoscrizioni e acquisti di partecipazioni azionarie						
		Conferim. e quote di partecip. al patrim. di altri enti						
		Acquisti titoli emessi o garantiti da Stato e assimilati						
		Depositi in buoni postali						
		Acquisti di altri titoli di credito						

	GESTIONE DEI RESIDUI PASSIVI					GESTIONE DI CASSA			TOTALE
DIFFEREN. RISPETTO PREVISIONI in+ / in-	RESIDUI A INIZIO ESERCIZIO	RESIDUI PAGATI	RESIDUI RIMASTI DA PAGARE	RESIDUI TOTALI	VARIAZ. in+ / in-	PREVISIONI	PAGAMENTI	DIFFERENZE in+ / in-	RESIDUI PASSIVI A TERMINE ESERCIZIO
-2.188						5.300	3.112	-2.188	
	10.105	10.105		10.105		26.749	26.749		
						4.424	4.424		
	111.368		111.368	111.368		118.368		-118.368	118.368
-26.026	705.969	439.555	253.763	693.318	-12.651	1.530.218	1.181.647	-348.571	309.894
-3.686						10.000	6.314	-3.686	
-756						756		-756	
	21.420	21.396		21.396	-24	21.420	21.396	-24	
						45.000	25.289	-19.711	19.711

RENDICONTO FINANZIARIO GESTIONALE — USCITE

COD.	N°	DENOMINAZIONE	GESTIONE DI COMPETENZA					
			PREVISIONI			SOMME IMPEGNATE		
			INIZIALI	VARIAZIONI in + / in -	DEFINITIVE	PAGATE	RIMASTI DA PAGARE	TOTALI IMPEGNI
		1.2.1.4 - CONCESSIONE DI CREDITI ED ANTICIPAZIONI						
		Concessione di mutui a medio e lungo termine						
		Sconti a terzi di annualità, semestralità, ecc.						
		Concessione di prestiti ed anticipazioni a breve termine						
		Anticipazioni alle gestioni autonome						
		Depositi a cauzione						
		Concessioni di crediti diversi						
		1.2.1.5 - INDENNITA' DI ANZIANITA' E SIMILARI AL PERSONALE CESSATO DAL SERVIZIO						
		1.2.2 - ONERI COMUNI						
		1.2.2.1 - RIMBORSI DI MUTUI						
		1.2.2.2 - RIMBORSI DI ANTICIPAZIONI PASSIVE						
		1.2.2.3 - RIMBORSI DI OBBLIGAZIONI						
		1.2.2.4 - RESTITUZIONE ALLE GESTIONI AUTONOME DI ANTICIPAZIONI						
		1.2.2.5 - ESTINZIONE DEBITI DIVERSI						
		1.2.3 - ACCANTONAMENTI PER USCITE FUTURE						
		1.2.3.1 -						
		1.2.4 - ACCANTONAMENTO PER RIPRISTINO INVESTIMENTI						
		1.2.4.1 -						
		TOTALE GENERALE USCITE IN C/CAPITALE	65,000	-9,244	55,756	31,603	19,711	51,314
		CENTRO DI RESP."Consorzio del Ticino"						
		1. CENTRO RESP. AMM. "CONSORZIO DEL TICINO"						
		1.3 TITOLO III - GESTIONI SPECIALI						
		TOTALE GENERALE USCITE GEST. SPECIALI						
		CENTRO DI RESP. "Consorzio del Ticino"						
		1.4 TITOLO IV - PARTITE DI GIRO						
		1.4.1 USCITE AVENTI NATURA DI PARTITE DI GIRO						
		1.4.1.1 - USCITE AVENTI NATURA DI PARTITE DI GIRO						
141100	50	Fondo ENPAIA	200	371	571	571	234	805
141110	51	Fondo Piccola Cassa	1,549		1,549	1,549		1,549
141120	52	Somme pagate per c/terzi						
141130	53	Somme pagate per c/Autorità di bacino						
		TOTALE GENERALE USCITE PARTITE DI GIRO	1,749	371	2,120	2,120	234	2,354
		CENTRO DI RESP. "Consorzio del Ticino"						
		Riepilogo dei titoli Centro di responsabilità amm/va "Consorzio del Ticino"						
		Titolo I	780,474	43,775	824,249	742,092	56,131	798,223
		Titolo II	65,000	-9,244	55,756	31,603	19,711	51,314
		Titolo III						
		Titolo IV	1,749	371	2,120	2,120	234	2,354
		TOTALE DELLE USCITE	847,223	34,902	882,125	775,815	76,076	851,891
		Avanzo/Disavanzo Finanziario						
		TOTALE GENERALE	847,223	34,902	882,125	775,815	76,076	851,891

	GESTIONE DEI RESIDUI PASSIVI					GESTIONE DI CASSA			TOTALE
DIFFEREN. RISPETTO PREVISIONI in+ / in-	RESIDUI A INIZIO ESERCIZIO	RESIDUI PAGATI	RESIDUI RIMASTI DA PAGARE	TOTALI	VARIAZ. in+ / in-	PREVISIONI	PAGAMENTI	DIFFERENZE in+ / in-	RESIDUI PASSIVI A TERMINE ESERCIZIO
-4.442	21.420	21.396		21.396	-24	77.176	52.999	-24.177	19.711
234	20	20		20		591	591		234
						1.549	1.549		
	736.487	513.443	223.045	736.488	1	736.487	513.443	-223.044	223.045
	64.866	34.235	30.631	64.866		64.866	34.235	-30.631	30.631
234	801.373	547.698	253.676	801.374	1	803.493	549.818	-253.675	253.910
-26.026	705.969	439.555	253.763	693.318	-12.651	1.530.218	1.181.647	-348.571	309.894
-4.442	21.420	21.396		21.396	-24	77.176	52.999	-24.177	19.711
234	801.373	547.698	253.676	801.374	1	803.493	549.818	-253.675	253.910
-30.234	1.528.762	1.008.649	507.439	1.516.088	-12.674	2.410.887	1.784.464	-626.423	583.515
-30.234	1.528.762	1.008.649	507.439	1.516.088	-12.674	2.410.887	1.784.464	-626.423	583.515

STATO PATRIMONIALE

ATTIVITA'	ANNO 2007	ANNO 2006	PASSIVITA'	ANNO 2007	ANNO 2006
A) CREDITI VERSO LO STATO ED ALTRI ENTI PUBB. PER LA PARTECIP. AL PATRIMON. INIZIALE			A) PATRIMONIO NETTO		
			I. Fondo di dotazione		
B) IMMOBILIZZAZIONI			II. Riserve obbligatorie e derivanti da leggi		
			III. Riserve di rivalutazione		
I. immobilizzazioni immateriali			IV. Contributi a fondo perduto		
1) Costi di impianto e di ampliamento			V. Contributi per ripiano disavanzi		
2) Costi di ricerca, di sviluppo e di pubblicità			VI. Riserve statutarie		
3) Diritti di brev. Indus. e diritti di utilizz. delle opere di ingegno			VII. Altre riserve distintamente indicate		
			VIII. Avanzi (disavanzi) econ. portati a nuovo	568,016	598,474
4) Concessioni, licenze, marchi e diritti simili			IX. Avanzo (disavanzo) econ. d'esercizio	-33,052	-30,458
5) Avviamento					
6) Immobilizzazioni in corso e acconti			Totale patrimonio netto (A)	534,964	568,016
8) Manutenzioni straord. e migl. su beni di terzi					
9) Altre					
Totale					
			B) CONTRIBUTI IN CONTO CAPITALE		
II. Immobilizzazioni materiali					
1) Terreni e fabbricati	174,050	174,050			
2) Impianti e attrezzature	102,011	57,011	1) per contributi a destinazione vincolata		
3) Opere di regolazione	1,386,599	1,386,599	2) per contributi indistinti per la gestione		
4) Automezzi e barche	21,880	21,880	3) per contributi in natura		
5) Immobilizzazioni in corso					
6) Mobili e macchine d'ufficio	80,662	80,662	Totale Contributi in conto capitale (B)		
7) Altri beni	75,112	75,112			
Totale	1,840,314	1,795,314			
Fondo ammortamenti	1,404,237	1,359,046			
Totale	436,077	436,268			
III. Immobil. Finanz. con separata indicaz. per ciasc. voce dei cred., degli imp. esigib. entro l'es. successivo			C) FONDI PER RISCHI ED ONERI		
			1) per tratt. di quiescenza e obblighi simili		
1) Partecipazione in:			2) per imposte		
a) imprese controllate			3) per altri rischi ed oneri futuri		
b) imprese collegate			4) per ripristino investimenti		
c) imprese controllanti					
d) altre imprese			Totale Fondi rischi ed oneri futuri (C)		
e) altri enti					
			D) TRATT. DI FINE RAPPORTO DI LAVORO SUBORDINATO		
2) Crediti					
a) verso imprese controllate			1) TFS Parastato	118,368	111,368
b) verso imprese collegate			Totale tratt. di fine rapporto (D)	118,368	111,368
c) verso lo Stato e altri soggetti pubblici					
d) verso altri	446	446			
3) Altri titoli			E) RESIDUI PASSIVI, con sep. Indicaz. per ciascuna		
4) Crediti finanziari diversi			voce, degli importi esig. oltre l'eser. successivo		
Totale	446	446	1) obbligazioni		
			2) verso le banche		
Totale immobilizzazioni (B)	436,523	436,714	3) verso altri finanziatori		
			4) acconti		
C) ATTIVO CIRCOLANTE			5) debiti verso fornitori	465,147	1,417,394
			6) rappresentati da titoli di credito		
I. Rimanenze			7) verso imp. Controll., colleg. e controll.		
1) materie prime, sussidiarie e di consumo	52,898	50,656	8) debiti tributari		
2) prodotti in corso di lav. e semilavorati			9) debiti verso ist. di prev. e sicur. sociale		
3) lavori in corso			10) debiti verso iscr., soci e terzi per prest. dov.		
4) prodotti finiti e merci			11) debiti verso lo Stato ed altri sogg. pubb.		
5) acconti			12) debiti diversi		
Totale	52,898	50,656			
			Totale debiti (E)	465,147	1,417,394

ATTIVITA'	ANNO 2007	ANNO 2006	PASSIVITA'	ANNO 2007	ANNO 2006
II. Resid. Attiv. con separ. indicaz. per ciasc. voce degli importi esigibili oltre l'esercizio successivo			F) RATEI E RISCONTI		
1) Crediti verso utenti, clienti, ecc.			1) Ratei passivi		
2) Crediti verso iscritti, soci e terzi.			2) Risconti passivi		
3) Crediti verso imprese controllate collegate			3) Aggio su prestiti		
4) Crediti verso lo Stato ed altri sogg. pubblici	288,974	624,708	4) Riserve tecniche		
4-bis) Crediti tributari					
4-ter) Imposte anticipate					
5) Crediti verso altri	1,429	6,407			
Totale	290,403	631,115	Totale ratei e risconti (F)		
III. Attività finanz. che non costituis. immobilizz.					
1) Partecipazioni in imprese controllate					
2) Parteciapazioni in imprese collegate					
3) Altre partecipazioni	516	516			
4) Altri titoli					
Totale	516	516			
IV. Disponibilità liquide					
1) depositi bancari e postali	338,139	977,777			
2) assegni					
3) denaro e valori in cassa					
Totale	338,139	977,777			
Totale attivo circolante (C)	681,956	1,660,064			
D) RATEI E RISCONTI					
1) Ratei attivi					
2) Risconti attivi					
Totale ratei e risconto (D)					
Totale attivo	1,118,479	2,096,778	**Totale passivo e netto**	1,118,479	2,096,778

CONTO ECONOMICO

	2007		2006	
	Parziali	Totali	Parziali	Totali
A) VALORE DELLA PRODUZIONE				
1) Proventi e corrispettivi per la produzione delle prestazioni e/o servizi	792,158		759,733	
2) Variazione delle rimanenze dei prodotti in corso di lavorazione, semilavorati e finiti				
3) Viariazione dei lavori in corso su ordinazione				
4) Incrementi di immobilizzazioni per lavori interni				
5) Altri ricavi e proventi, con separata indicazione dei contributi di competenza dell'esercizio	1,120		1,206	
Totale valore della produzione (A)		793,278		760,939
B) COSTI DELLA PRODUZIONE				
6) per materie prime, sussidiarie, consumo e merci	127,064		134,574	
7) per servizi	181,737		168,696	
8) per godimento beni di terzi	31,000		30,800	
9) per il personale				
a) salari e stipendi	302,490		281,383	
b) oneri sociali	134,578		123,751	
c) trattamento di fine rapporto	7,000		9,000	
d) trattamento di quiescenza e simili				
e) altri costi	11,242		10,261	
10) Ammortamenti e svalutazioni	45,191		56,408	
11) Variazioni delle rimanenze di materie prime, sussidiarie, di consumo e merci	4,072		1,974	
12) Accantonamenti per rischi				
13) Accantonamenti ai fondi per oneri				
14) Oneri diversi di gestione	3,112		9,324	
Totale costi (B)		847,486		826,171
DIFFERENZA TRA VALORE COSTI DELLA PRODUZIONE (A-B)		-54,208		-65,232
C) PROVENTI E ONERI FINANZIARI				
15) Proventi da partecipazioni				
16) Interessi attivi ed altri proventi finanziari	8,482		30,393	
17) Interessi passivi ed altri oneri finanziari				
17bis) Utili e perdite su scambi				
Totale proventi ed oneri finanziari (15+16-17) (C)		8,482		30,393
D) RETTIFICHE DI VALORE DI ATTIVITA' FINANZIARIE				
18) Rivalutazioni:				
19) Svalutazioni:				
Totale rettifiche di valore (D)				

	2007		2006	
	Parziali	Totali	Parziali	Totali
E) PROVENTI E ONERI STRAORDINARI				
20) Proventi, con separata indicazione delle plusvalenze da alienazioni i cui ricavi non sono iscrivibili al n. 5				
21) Oneri straordinari, con separata indicazione delle minusvalenze da alienazioni i cui effetti contabili non sono iscrivibili al n. 14)				
22) Sopravvenienze attive ed insussistenze del passivo derivante dalla gestione dei residui	12,674		4,382	
23) Sopravvenienze passive ed insussistenze dell'attivo dalla gestione dei residui				
Totale delle partite straordinarie (E)		12,674		4,382
Risultato prima delle imposte (A-B+/-C+/-D+/-E)		-33,052		-30,457
Imposte dell'esercizio				
Avanzo/Disavanzo		-33,052		-30,457

PAGINA BIANCA

CONSORZIO DELL'ADDA

ESERCIZIO 2004

PAGINA BIANCA

RELAZIONE DEL PRESIDENTE

ORGANI DEL CONSORZIO

Presidente

Dott. GianBattista DelPero Nominato con D.M. 28.01.2004 N. 006/2004

Consiglio di Amministrazione

1. Dott.	GianBattista DelPero	Presidente
2. Dott.Arch.	Filippo Terzaghi	Nominato dal Ministero dell'Ambiente
3. P.A.	Alberto Masci	Nominato dal Ministero Politiche Agricole
4. Dott.ssa	Giuliana Dionisio	Nominata dal Ministero Economia e Finanze
5. Dott.Arch.	Giuseppe Sala	Nominato dalla Regione Lombardia
6. Dott.Ing.	Carlo Gattoni	Nominato dall'Assemblea in rapp. Utenti Irrigui
7. Dott.	Mario Reduzzi	Nominato dall'Assemblea in rapp. Utenti Irrigui
8. Geom.	Agostino Groppelli	Nominato dall'Assemblea in rapp. Utenti Irrigui
9. Dott.Ing.	Carlo Amelotti	Nominato dall'Assemblea in rapp. Utenti Industriali
10.Dott.Ing.	Giorgio Vitali	Nominato dall'Assemblea in rapp. Utenti Industriali
11.Dott.Ing.	Giuseppe D'Urso	Nominato dall'Assemblea in rapp. Utenti Industriali
12.Sig.	GianMario Macchi	Nominato dalla Provincia di Lecco
13.Arch.	Maurizio Rossi	Nominato dalla Provincia di Cremona
14.Sig.ra	Alessandra Fontana	Nominata dalla Provincia di Milano

Comitato di Presidenza

1. Dott.	GianBattista DelPero	Presidente
2. Dott.Arch.	Filippo Terzaghi	
3. Dott.Arch.	Giuseppe Sala	
4. Dott.Ing.	Carlo Gattoni	
5. Dott.	Mario Reduzzi	
6. Dott.Ing.	Carlo Amelotti	

Collegio dei Revisori

1. Dott.ssa	Marina Protopapa	Nominata dal Ministero Economia e Finanze-IGF
2. Dottssa	Graziella Canditti	Nominata dal Ministero dell'Ambiente
3. Dott.	Roberto Coppola	Presidente-Nominato dall'Assemblea

NOTA INTEGRATIVA E RELAZIONE SULLA GESTIONE 2004

PARTE PRIMA

1. ANDAMENTO DELLA REGOLAZIONE NEL 2004

L'anno 2004 inizia con i livelli di poco sopra lo zero e portata di 79 – 89 m/sec.

Come per tutti gli anni, per i mesi di gennaio-febbraio le centrali hanno alcuni gruppi in manutenzione.

Fine gennaio inizio febbraio molti utenti irrigui mettono i canali in asciutto.

- Vailata dal 26/01 al 15/03
- Retorto dal 17/02 per due mesi circa.
- Rivoltana dal 2/02 per due mesi anche per rifacimento ponte stradale
- Martesana dal 9/02, con manovre da S. Bartolomeo, fino a metà aprile per consentire alcuni lavori di manutenzione.

Per tutto febbraio il livello del lago è sceso lentamente fin sotto lo zero e il deflusso è stato mantenuto a 85 mc/sec ~.

I primi di marzo l'Italcementi svuota il canale di carico per un sopralluogo alla galleria che si protrae per 3 gg . Vengono contattati gli utenti di valle, Eneco - Muzza per le manovre del caso.

Dal 17/03 con fine manutenzioni e lavori vari, il deflusso viene aumentato a 110 mc/sec. Il livello del lago si mantiene per tutto il mese fra –5 e –15 cm a Malgrate.

Vista la scarsità di precipitazioni e i conseguenti afflussi, che nel fine settimana raggiungono 50 mc/sec ~, nei primi giorni di aprile si è costretti a ridurre la portata a 75 mc/sec Malgrate – 25 cm.

La situazione del manto nevoso ai primi di aprile è la seguente:

- media ponderata in cui ultimi 35 anni: 55,5 cm
- situazione 2003 anno molto siccitoso: 11,7 cm
- situazione 2004: 34,8 cm

Dalla prime decade di aprile le utenze irrigue cominciano a derivare;

- Vailata: dal 6/04 3 mc/sec; dal 10/04 5 mc/sec;
- Martesana: dal 13/04 al 16/04 10 mc/sec;
- Retorto: dal 28/04 8 mc/sec.

All'inizio del mese di maggio alcune perturbazioni con piogge sul bacino aiutano il livello del lago a raggiungere in pochi giorni + 54 mm 8/05 a Malgrate e di conseguenza la portata viene aumentata fino a 210 mc/sec.

Il 10/05 L.C.N. abbassa il bacino per fare diga Poiret e quindi consentire alla Vailata derivazione di competenza.

Le utenze irrigue cominciano a derivare le portate di massima competenza del periodo.

La portata è registrata per soddisfare le esigenze irrigue attorno 170/180 mc/sec.

La portata viene mantenuta fino alla prima decade di giugno con l'inizio dell'acqua nuova e il conseguente aumento delle derivazioni.

Durante tutto il mese di giugno il livello del lago si è mantenuto, grazie all'afflusso, attorno a 40-50 cm sopra lo zero a Malgrate.

Con l'erogazione fissata a 200 mc/sec e scarse precipitazioni sul bacino, il livello del lago durante il mese di luglio è andato pian piano calando, fino a raggiungere lo zero i primi giorni di agosto.

Viene stabilita, vista la situazione, una Giunta Tecnica, per il 5/08. Nonostante la forte necessità di irrigazione la Giunta stabilisce una riduzione del riparto all'80% fino al 14/09 con contabilità debiti e crediti.

La portata viene ridotta a 165 mc/sec.

Vengono poi decise manovre per ulteriore riduzione per il 13/08 – 14/08 e reparto al 40%. Portate a 75 mc/sec.

Livello minimo del lago raggiunto: - 31 cm il 16/08.

Una piccola perturbazione fa si che il livello del lago salga fino a - 6 cm a Malgrate il 20/08 e si aumenta la portata fino a 140 mc/sec per consentire un reparto dell'80% riferito al periodo.

A metà settembre, con livello minimo raggiunto a – 35 mc/sec (12/09), la portata viene nuovamente ridotta attorno a 70 mc/sec.

Si segnala che anche per la stagione irrigua 2004 è stato evidenziato il problema della mancata restituzione dei volumi sottratti dai serbatoi alpini.

Durante una riunione con i gestori dei serbatoi viene rimarcata la necessità di riavere i volumi invasati. La restituzione è scattata per ENEL del volume invasato in Alpe Gera e Campo Moro per ~ 49 milioni di mc sulla base delle convenzioni in essere; Edison e AEM hanno rispettato le convenzioni. Viene segnalato dai responsabili ENEL la difficoltà a rispettare gli impegni per le mutate condizioni fisiche del territorio, di produzione e contingenti per manutenzioni ecc.

Si stabilisce di incontrarsi ogni anno inizio stagione per conoscere le esigenze degli utenti, ma soprattutto sapere i programmi di produzione dei gestori alpini.

Da segnalare che in tutta la storia della regolazione per i mesi di maggio-giugno-luglio le piogge e gli afflussi sono stati talmente bassi da essere paragonati al 2003 e occupano le prime posizioni come scarsità.

Il giorno 5/10 si indice una Giunta Tecnica per parlare della passata stagione e discutere eventuali soluzioni alla prossima istituzione del DMV. Tutti gli utenti sono concordi sul fatto che i teorici 15 mc/sec siano rilasciati in partenza dal lago. Si risolverebbero i problemi di gestione delle traverse e dei derivatori.

Il Consorzio chiederà di avere in carico la gestione ed il controllo del DMV sull'Adda.

Per quanto riguarda la regolazione, il mese di ottobre è caratterizzato da due perturbazioni che portano forti precipitazioni sul bacino facendo sì che, in due fasi, il lago salga fino a +91 cm a Malgrate con portate aumentate fino all'apertura totale il 1/11.

Vengono raggiunte punte di afflusso di 600/700 mc/sec~ e la portata raggiunge il massimo il 3/11 con 415 mc/sec circa.

Durante questi giorni vengono avvisati e tenuti contatti con tutte le Prefetture competenti: Comune di Como, Servizio Dighe, Protezione Civile.

Pertanto dal 5/11 la portata viene poi regolata fino al 12/11 con 150 mc/sec, Malgrate cm 64,5.

Per tutto il mese di dicembre con livello del lago in calo progressivo il deflusso viene ridotto da 150 a 130 poi 110 e infine a 90 mc/sec.

Si è riusciti a svasare il lago in modo da avere inizio mese di gennaio portata di 85/90 mc/sec ottimale per inizio programmi di manutenzione centrali.

Nell'anno 2004 l'acqua nuova è stata prodotta per 185 gg con una media di 11,8 mc/s (con un massimo di 38,4 mc/sec il 4/08) corrispondente ad un volume di 188.2 milioni di mc pari a 35.8 GWh di produzione idroelettrica.

2. ALTRE ATTTIVITA'

Nel corso del 2004 si è bandito l'appalto e si sono consegnati i lavori per la sostituzione della paratoia N. 2.

E' stata installata una nuova stazione idrometrica sulla Martesana con tecnologia GPRS e trasmissione dati in continuo.

Il Consorzio dell'Adda è stato impegnato come supporto tecnico per il progetto di navigabilità del Fiume Adda in capo al Parco Adda Nord con finanziamento della Regione Lombardia.

Il Consorzio è stato coofinanziatore del Convegno "L'Adda, risorsa da tutelare e da valorizzare" organizzata da ARPA Lombardia e svoltasi a Vaprio d'Adda il 21-22 Settembre 2004.

Il Consorzio ha predisposto contatti con la stessa ARPA per coordinare rapporti istituzionali riguardanti gli scambi dati idrometeorologici.

Il Consorzio dell'Adda ha avuto anche parecchi incontri con Regione Lombardia, Ministero dell'Ambiente e ARPA Lombardia per la valutazione delle specifiche competenze istituzionali.

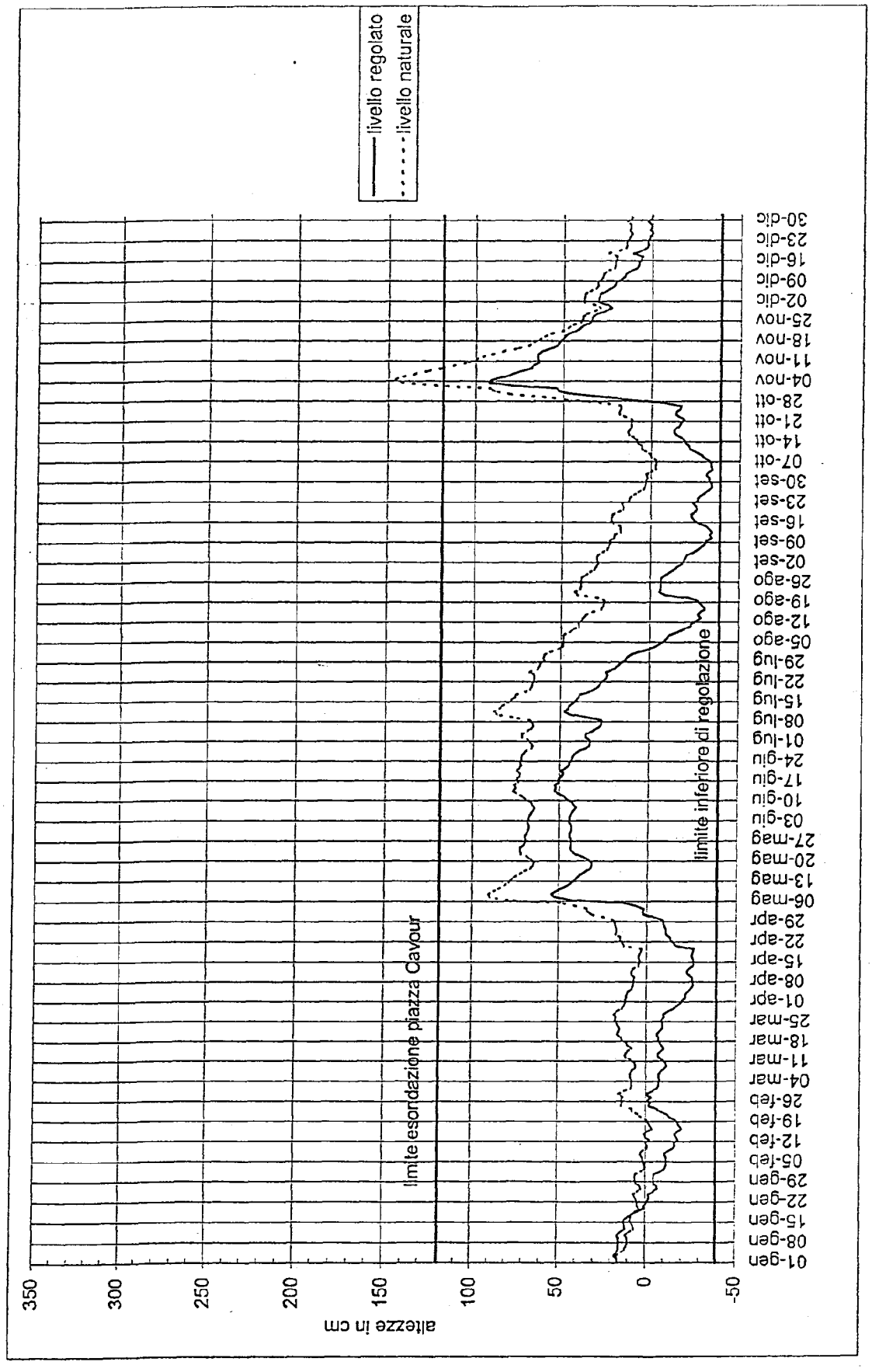

Idrometro di Malgrate (lago di Como) 2004

PARTE SECONDA

CONSUNTIV0 2004

ENTRATE

TITOLO I – Entrate correnti.

Il valore di € 712.690,96 è comprensivo delle entrate contributive di competenza di cui le ordinarie si assestano a € 565.477,00, mentre è presente la quota quinquennale del nuovo utente Shen pari a € 29.594,33.

Fra le entrate eventuali (cap. 14 E) è da notare un rimborso di € 69.363,55 per canoni non dovuti di acque nuove, erogato dall'agenzia delle entrate.

TITOLO II – Entrate in conto capitale.

In questo titolo di € 224.719,59 accertate, rientrano gli incassi di investimenti delle liquidità pari a € 210.000,00 (cap. 18/E).

E' da notare (cap. 22/E) € 13.423,47 di contributo regionale su aggiornamenti dei sistemi di monitoraggio.

TITOLO IV – Partite di giro.

Le partite di giro si assestano a € 86.517,27.

Il totale delle entrate del 2004 ammonta a € 1.023.972,82 con un aumento di € 106.504,50 sul 2003 dovute soprattutto ad entrate straordinarie.

I residui attivi assommano a € 3.859,50.

SPESE

TITOLO I - Le spese correnti sono state impegnate in € 612.306,85 con un'economia di € 67.776,15 sulle previsioni, ripartita in diversi capitoli, come evidenziato nei prospetti allegati.

In particolare, le principali economie hanno interessato:

- Oneri previdenziali (7/U)	€ 8.380,53
- Uscite per servizi informatici (13-3/U)	€ 6.443,02
- Uscite postali, telefoniche (18/U)	€ 5.637,48
Al termine dell'esercizio rimanevano da pagare	€ 111.528,49

TITOLO II - Le spese in conto capitale sommano a € 360.877,81 con una diminuzione di € 60.622,19 sul preventivo.

Rimangono da pagare € 135.925,60 che riguardano essenzialmente la fornitura della paratoia N. 2.

TITOLO IV - Le partite di giro, pareggiano con le entrate nell'importo di € 86.517,27.

Il totale delle spese di competenza dell'anno 2004 assomma a € 1.059.701,93 con una diminuzione di € 197.881,07 sulle previsioni e un aumento di € 170.861,68 sul 2003 dovuto essenzialmente ai lavori di sostituzione della paratoia N. 2.

La gestione dei residui passivi, accertati in € 99,325,69 all'inizio dell'esercizio e riaccertati in € 94.017,10, registra pagamenti per € 59.213,55. Rimangono da pagare € 34.803,55.

I residui passivi al termine dell'esercizio ammontano a € 282.257,66 con un aumento di € 182.931,97 rispetto all'inizio 2004 e sono dovuti essenzialmente ai lavori non ancora eseguiti e forniture in corso, a pagamenti avvocati, a oneri del personale, non ancora effettuati.

SITUAZIONE AMMINISTRATIVA E PATRIMONIALE

L'avanzo di amministrazione, illustrato nell'apposita tabella e Situazione Amministrativa, passa da € 314.091,57 (al 31.12.2003) a € 273.185,80 (al 31.12.2004) comprensivo dell'accantonamento previsto dalla Legge 244/2002. La tabella riporta la situazione di cassa con i relativi residui.

La situazione patrimoniale al 31.12.2004 ammonta a € 3.460.119,51 per le attività, il patrimonio netto è pari a € 999.431,24 con un aumento di € 56.902,53 rispetto al 2003, cui corrisponde l'avanzo economico illustrato nell'apposita tabella.

Nel corso del 2004 il Consorzio dell'Adda ha eseguito la dismissione di alcuni beni mobili per € 1.956,00.

Milano, 27 Aprile 2005

IL PRESIDENTE
(Dott.Geol. GIANBATTISTA DELPERO)

IL DIRETTORE
(Dott.Ing. LUIGI BERTOLI)

PAGINA BIANCA

RELAZIONE DEL COLLEGIO DEI REVISORI

RELAZIONE DEL COLLEGIO DEI REVISORI AL CONTO CONSUNTIVO PER L'ESERCIZIO 2004

Signori Consiglieri;

il consuntivo di cui trattasi è stato approvato dal Comitato di Presidenza nella seduta del 20/04/2004, è redatto in conformità alle disposizioni della legge n. 70/1975 e del relativo regolamento di cui al D.P.R. n. 696/1979, ed è corredato dalla relazione redatta dal Presidente e dal Direttore del Consorzio che illustra e fornisce chiarimenti in merito ai dati riportati nel Bilancio stesso.

I dati in esso esposti concordano con le scritture contabili, in entrata e in uscita sia per la competenza che per i residui.

Le varie gestioni dell'esercizio 2004 si presentano come segue:

GESTIONE DI COMPETENZA DELL'ESERCIZIO 2004

Il conto consuntivo presenta riassuntivamente i seguenti dati posti a confronto con le previsioni assestate:

ENTRATE:

- come da Bilancio di Previsione approvato	€ 995.798,00
- per maggiori entrate del Titolo I	€ 100.600,00
- per maggiori entrate del Titolo II	€ 55.500,00
- per maggiori entrate del Titolo III	€ -
- per maggiori entrate del Titolo IV	€ -
DISAVANZO FINANZIARIO	€ 107.285,00
PREVISIONE DEFINITIVA	€ 1.259.183,00
ENTRATE ACCERTATE	€ 1.023.927,82
MINORI ENTRATE	€ 127.970,18

Tale risultato è confermato dal prospetto nella colonna delle differenze:

DIFFERENZA IN PIU'	€ -
DIFFERENZA IN MENO	€ 127.970,18
MINORI ENTRATE	€ 127.970,18

SPESE:

- come da Bilancio di Previsione approvato	€ 1.131.113,00
- per maggiori spese del Titolo I	€ 62.570,00
- per minori spese del Titolo II	€ 65.500,00
- per maggiori spese del Titolo III	€ -
- per maggiori spese del Titolo IV	€ -
AVANZO FINANZIARIO	€ -
PREVISIONE DEFINITIVA	€ 1.259.183,00
SPESE IMPEGNATE	€ 1.059.701,93
MINORI SPESE	€ 199.481,07

Tale risultato è anche confermato dalle differenze delle colonne del modello che segue:

DIFFERENZA IN PIU'	€ -
DIFFERENZA IN MENO	€ 199.481,07
MINORI SPESE	€ 199.481,07

Le variazioni di assestamento sono contenute in deliberazioni regolarmente approvate dal Consiglio d'Amministrazione il 29/04/2004, il 13/10/2004, il 30/11/2004.

La loro somma complessiva sia in entrata che in uscita, concorda con quella riportata nel consuntivo.

Il confronto fra le entrate accertate e le spese impegnate evidenzia il risultato della gestione che si chiude con un disavanzo di competenza di € 35.774,11 come segue:

ENTRATE ACCERTATE	€ 1.023.927,82
SPESE IMPEGNATE	€ 1.059.701,93
DISAVANZO DI COMPETENZA	-€ 35.774,11

GESTIONE RESIDUI

Le entrate accertate in € 1.023.927,82 risultano riscosse per € 994.795,65 per cui vengono riportate a residui attivi € 29.132,17.

Per le spese impegnate in € 1.059.701,93 risultano pagate per € 812.247,84 per cui vengono portate a residui passivi € 247.454,09.

Dal movimento residui si rileva:

RESIDUI ATTIVI (AMMONTARE VIGENTE AL 31/12/2003)	€ 3.881,50
MINORI ACCERTAMENTI	-€ 22,00
ACCERTAMENTO DEFINITIVO	€ 3.859,50
SOMMA RISCOSSA NELL'ESERCIZIO	€ 3.859,50
SOMMA RIMASTA DA RISCUOTERE AL 31/12/2004	€ -
RESIDUI PASSIVI (AMMONTARE VIGENTE AL 31/12/2003)	€ 99.325,69
MINORI IMPEGNI	-€ 5.308,59
IMPEGNO DEFINITIVO	€ 94.017,10
SOMMA PAGATA DURANTE L'ESERCIZIO	€ 59.213,55
SOMMA RIMASTA DA PAGARE AL 31/12/2004	€ 34.803,55

Riepilogando, i residui vigenti al 31/12/2004, sono i seguenti:

DESCRIZIONE RESIDUI	ATTIVI	PASSIVI
RESIDUO DELL'ESERCIZIO CORRENTE	€ 29.132,17	€ 247.454,09
RESIDUI ANNI PRECEDENTI	€ -	€ 34.803,55
TOTALE RESIDUI AL 31/12/2004	€ 29.132,17	€ 282.257,64

GESTIONE FINANZIARIA

In collegamento con le scritture contabili dal precedente esercizio è stato riscontrato che il fondo di cassa al 01/01/2004 ammontava a € 409.535,76. Durante l'esercizio si sono avute entrate in conto competenza ed in conto residui per complessive € 998.655,15 e uscite per € 871.461,39.

La loro somma algebrica è pertanto di € + 127.193,76 che unita al fondo di cassa esistente di € 409.535,76, determina alla fine dell'esercizio il seguente saldo attivo di cassa: € 536.729,52.

Detto saldo concorda con le scritture contabili del giornale di cassa e dei partitari e con l'estratto conto della Banca Intesa (rete Cariplo di Milano) incaricata del servizio di cassa dell'Istituto. Le riscossioni per € 998.655,15 hanno comportato l'emissione di n. 175 reversali, debitamente numerate dal n. 1 al n. 175. I pagamenti per € 871.461,39 sono stati effettuati mediante l'emissione di n. 410 mandati anch'essi numerati dal n. 1 al n. 410.

Per concludere, se si aggiunge al saldo attivo di cassa, che è di € 536.729,52, la somma algebrica dei residui vigenti al 31/12/2004, che è di € - 253.125,47, si ricava il risultato globale della gestione finanziaria, che si chiude con un avanzo di amministrazione di € 283.604,05, così ottenuto:

FONDO DI CASSA AL 31/12/2004	€ 536.729,52
RESIDUI ATTIVI	€ 29.132,17
RESIDUI PASSIVI	€ 282.257,64
AVANZO DI AMMINISTRAZIONE	€ 283.604,05

La consistenza netta patrimoniale, come dato rilevare dall'allegato mod. è passata durante l'esercizio dalle iniziali € 942.528,71 a € 999.431,24 con un incremento di € 56.902,53.

SPESE DI PERSONALE

Da un controllo a campione si è potuto rilevare che gli stipendi e le altre retribuzioni sono state corrisposte negli importi dovuti e su detti stipendi sono state calcolate esattamente le quote di aggiunta di famiglia, i conguagli ed i contributi erariali, previdenziali e assistenziali.

Le tabelle di liquidazione degli emolumenti fissi risultano inoltre debitamente quietanzate dagli aventi diritto.

SPESE DI FUNZIONAMENTO

Da un controllo ad estrazione effettuato sui documenti giustificativi risulta che:

- Le spese sono state esattamente imputate ai capitoli ed articoli di pertinenza;
- L'ammontare dei relativi mandati, per ogni capitolo ed articolo di spesa, è contenuto nei limiti della previsione definitiva del capitolo;
- I mandati risultano emessi a favore dei beneficiari e regolarmente documentati e quietanzati;

Il Collegio dei Revisori dei conti, in considerazione del fatto che il Conto Consuntivo, del Consorzio per l'anno finanziario 2004, è stato correttamente redatto e che l'attività del Consorzio si è dimostrata proficua anche sotto l'aspetto economico finanziario, esprimono parere favorevole alla sua approvazione.

Milano, 26 Aprile 2005

IL COLLEGIO DEI REVISORI

Dott.ssa Marina Protopapa
Dott.ssa Graziella Canditti
Dott. Roberto Coppola

BILANCIO CONSUNTIVO

PAGINA BIANCA

CONSISTENZA NUMERICA DEL PERSONALE IN SERVIZIO AL 31 DICEMBRE 2004

DIRIGENTE (Area 1 - II^a^ Fascia)	N. 1
GEOMETRA (Posizione Economica C1)	N. 1
RAGIONIERE (Posizione Economica B3)	N. 1
ASSISTENTE (VI^a^ Qualifica Funzionale)	N. 1
GUARDIANI (Posizione Economica A3)	N. 1
GUARDIANI (Posizione Economica A2)	N. 2
T O T A L E	N. 7

CONSORZIO DELL'ADDA
CORSO GARIBALDI 76
20121 - MILANO

RENDICONTO FINANZIARIO GESTIONALE ANNO 2004
ENTRATE

codice	Capitolo N.	Capitolo Denominazione	Gestione di competenza: Previsioni Iniziali	Previsioni Variazioni In aumento (7 - 4)	Previsioni Variazioni In diminuzione (4 - 7)	Previsioni Definitive (4 + 5 - 6)	Somme accertate Riscosse	Somme accertate Rimaste da riscuotere (10 - 8)	Somme accertate Totali accertamenti (8 + 9)	Differenze rispetto alle previsioni In + (10 - 7)	Differenze rispetto alle previsioni In - (7 - 10)
1	2	3	4	5	6	7	8	9	10	11	12
		1 - CENTRO DI RESPONSABILITA' AMM.VA "A"									
		1.1 - TITOLO I - ENTRATE CORRENTI									
		1.1.1 - ENTRATE									
		CONTRIBUTIVE	***566.403,00***	***29.600,00***	***0,00***	***596.003,00***	***567.851,20***	***28.146,13***	***595.997,33***	***0,00***	***5,67***
		1 1 1 1 - ALIQUOTE CONTRIBUTIVE A CARICO DEI DATORI DI LAVORO E/O DEGLI ISCRITTI									
		.....	0,00	0,00	0,00	0,00	0,00	0,00	0,00	0,00	0,00
		.....	0,00	0,00	0,00	0,00	0,00	0,00	0,00	0,00	0,00
		1 1 1 2 QUOTE DI PARTECIPAZIONE DEGLI ISCRITTI ALL'ONERE DI SPECIFICHE GESTIONI									
1010		Contributi ordinari									
	2/E	delle utenze	565.477,00	0,00	0,00	565.477,00	537.330,87	28.146,13	565.477,00	0,00	0,00
1020		Contributi straordinari									
	3/E	delle utenze	926,00	29.600,00	0,00	30.526,00	30.520,33	0,00	30.520,33	0,00	5,67
		1.1.2 - ENTRATE DERIVANTI DA									
		TRASFERIMENTI CORRENTI	***0,00***	***0,00***	***0,00***	***0,00***	***0,00***	***0,00***	***0,00***	***0,00***	***0,00***
3010	5/E	Oneri di concessione	0,00	0,00	0,00	0,00	0,00	0,00	0,00	0,00	0,00
		.....	0,00	0,00	0,00	0,00	0,00	0,00	0,00	0,00	0,00
		1.1.3 - ALTRE ENTRATE	***52.995,00***	***71.000,00***	***0,00***	***123.995,00***	***115.707,59***	***986,04***	***116.693,63***	***0,00***	***7.301,37***
		1 1 3 1 ENTRATE DERIVANTI DALLA VENDITA DI BENI DALLA PRESTAZIONE DI SERVIZI									
3010		Proventi derivanti da prestazioni di									
	7/E	servizi e realizzi diversi	0,00	0,00	0,00	0,00	0,00	0,00	0,00	0,00	0,00
		.....	0,00	0,00	0,00	0,00	0,00	0,00	0,00	0,00	0,00
		1 1 3 2 REDDITI E PROVENTI PATRIMONIALI									
3020		Affitti di immobili ed altri									
	8/E	proventi patrimoniali	3.300,00	1.000,00	0,00	4.300,00	4.296,50	0,00	4.296,50	0,00	3,50
3030		Interessi attivi sui mutui,									
	9/E	depositi e conti correnti	10.000,00	0,00	0,00	10.000,00	5.624,69	986,04	6.610,73	0,00	3.389,27
		1 1 3 3 POSTE CORRETTIVE E COMPENSATIVE DI USCITE CORRENTI									
3040		Rimborso da Fondo									
	12/E	ENPAIA per pensioni	32.980,00	0,00	0,00	32.980,00	31.407,60	0,00	31.407,60	0,00	1.572,40
3050		Recuperi e									
	13/E	rimborsi diversi	3.615,00	0,00	0,00	3.615,00	2.535,25	0,00	2.535,25	0,00	1.079,75
		1 1 3 4 ENTRATE NON CLASSIFICABILI IN ALTRE VOCI									
3060	14/E	Entrate eventuali	3.100,00	70.000,00	0,00	73.100,00	71.843,55	0,00	71.843,55	0,00	1.256,45
		.....	0,00	0,00	0,00	0,00	0,00	0,00	0,00	0,00	0,00
		TOTALE GENERALE ENTRATE CORRENTI	**619.398,00**	**100.600,00**	**0,00**	**719.998,00**	**683.558,79**	**29.132,17**	**712.690,96**	**0,00**	**7.307,04**

RENDICONTO FINANZIARIO GESTIONALE ANNO 2004

ENTRATE

2 codice	capitolo	Gestione dei residui attivi						Gestione di cassa				Totale dei residui attivi al termine dell'esercizio (9 + 15)
		Residui all'inizio dell'esercizio	Riscossi	Rimasti da riscuotere (16 - 14)	Totali (14 + 15)	Variazioni		Previsioni	Riscossioni	Differenze rispetto alle previsioni		
						In + (16 - 13)	In - (13 - 16)			In + (20 - 19)	In - (19 - 20)	
		13	14	15	16	17	18	19	20	21	22	23
		3.105,00	*3.083,00*	*0,00*	*3.083,00*	*0,00*	*22,00*	*599.108,00*	*570.934,20*	*0,00*	*28.173,80*	*28.146,13*
		0,00	0,00	0,00	0,00	0,00	0,00	0,00	0,00	0,00	0,00	0,00
		0,00	0,00	0,00	0,00	0,00	0,00	0,00	0,00	0,00	0,00	0,00
101010												
	2/E	3.105,00	3.083,00	0,00	3.083,00	0,00	22,00	568.582,00	540.413,87	0,00	28.168,13	28.146,13
101020												
	3/E	0,00	0,00	0,00	0,00	0,00	0,00	30.526,00	30.520,33	0,00	5,67	0,00
		0,00	*0,00*	*0,00*	*0,00*	*0,00*	*0,00*	*0,00*	*0,00*	*0,00*	*0,00*	*0,00*
102010	5/E	0,00	0,00	0,00	0,00	0,00	0,00	0,00	0,00	0,00	0,00	0,00
		0,00	0,00	0,00	0,00	0,00	0,00	0,00	0,00	0,00	0,00	0,00
		776,50	*776,50*	*0,00*	*776,50*	*0,00*	*0,00*	*124.771,50*	*116.484,09*	*0,00*	*8.287,41*	*986,04*
103010												
	7/E	0,00	0,00	0,00	0,00	0,00	0,00	0,00	0,00	0,00	0,00	0,00
		0,00	0,00	0,00	0,00	0,00	0,00	0,00	0,00	0,00	0,00	0,00
103020												
	8/E	0,00	0,00	0,00	0,00	0,00	0,00	4.300,00	4.296,50	0,00	3,50	0,00
103030												
	9/E	776,50	776,50	0,00	776,50	0,00	0,00	10.776,50	6.401,19	0,00	4.375,31	986,04
103040												
	12/E	0,00	0,00	0,00	0,00	0,00	0,00	32.980,00	31.407,60	0,00	1.572,40	0,00
103050												
	13/E	0,00	0,00	0,00	0,00	0,00	0,00	3.615,00	2.535,25	0,00	1.079,75	0,00
103060	14/E	0,00	0,00	0,00	0,00	0,00	0,00	73.100,00	71.843,55	0,00	1.256,45	0,00
		0,00	0,00	0,00	0,00	0,00	0,00	0,00	0,00	0,00	0,00	0,00
		3.881,50	**3.859,50**	**0,00**	**3.859,50**	**0,00**	**22,00**	**723.879,50**	**687.418,29**	**0,00**	**36.461,21**	**29.132,17**

CONSORZIO DELL'ADDA
CORSO CARIBALDI 70
20121 MILANO

RENDICONTO FINANZIARIO GESTIONALE ANNO 2004

ENTRATE

codice	Capitolo N.	Denominazione	Gestione di competenza: Previsioni – Iniziali	Previsioni – Variazioni: In aumento (7 - 4)	Previsioni – Variazioni: In diminuzione (4 - 7)	Previsioni – Definitive (4 + 5 - 6)	Somme accertate: Riscosse	Somme accertate: Rimaste da riscuotere (10 - 8)	Somme accertate: Totali accertamenti (8 + 9)	Differenze rispetto alle previsioni: In + (10 - 7)	Differenze rispetto alle previsioni: In - (7 - 10)
1	2	3	4	5	6	7	8	9	10	11	12
		1.2 - TITOLO II - ENTRATE IN CONTO CAPITALE									
		1.2.1 - ENTRATE PER ALIENAZIONE DI BENI PATRIM. E RISC. CREDITI	***210.000,00***	***51.500,00***	***0,00***	***261.500,00***	***210.900,00***	***0,00***	***210.900,00***	***0,00***	***50.600,00***
		1 2 1 1 ALIENAZIONE DI IMMOBILI E DIRITTI REALI									
		.....	0,00	0,00	0,00	0,00	0,00	0,00	0,00	0,00	0,00
		.....	0,00	0,00	0,00	0,00	0,00	0,00	0,00	0,00	0,00
		1 2 1 2 ALIENAZIONE DI IMMOBILIZZAZIONI TECNICHE									
		.....	0,00	0,00	0,00	0,00	0,00	0,00	0,00	0,00	0,00
		.....	0,00	0,00	0,00	0,00	0,00	0,00	0,00	0,00	0,00
		1 2 1 3 REALIZZO DI VALORI MOBILIARI									
11010		Riscossioni di titoli									
	18/E	di credito	210.000,00	50.000,00	0,00	260.000,00	210.000,00	0,00	210.000,00	0,00	50.000,00
		.....	0,00	0,00	0,00	0,00	0,00	0,00	0,00	0,00	0,00
		1 2 1 4 RISCOSSIONI CREDITI									
1020	20/E	Riscossioni crediti diversi	0,00	0,00	0,00	0,00	0,00	0,00	0,00	0,00	0,00
1030	20-1/E	Riscoss. dep. cauzionali	0,00	1.500,00	0,00	1.500,00	900,00	0,00	900,00	0,00	600,00
		1.2.2 - ENTRATE DERIVANTI DA TRASFERIMENTI IN CONTO CAPITALE	***10.400,00***	***4.000,00***	***0,00***	***14.400,00***	***13.819,59***	***0,00***	***13.819,59***	***0,00***	***580,41***
		1 2 2 1 TRASFERIMENTI DALLO STATO									
2010		Contributo statale su opere regolazione									
	21/E	reversibile allo Stato	400,00	0,00	0,00	400,00	396,12	0,00	396,12	0,00	3,88
		.....	0,00	0,00	0,00	0,00	0,00	0,00	0,00	0,00	0,00
		1 2 2 2 TRASFERIMENTI DALLE REGIONI									
2020		Contributo regionale su opere regolazione									
	22/E	reversibile alle Regioni	10.000,00	4.000,00	0,00	14.000,00	13.423,47	0,00	13.423,47	0,00	576,53
		.....	0,00	0,00	0,00	0,00	0,00	0,00	0,00	0,00	0,00
		1 2 2 3 TRASFERIMENTI DA COMUNI E PROVINCIE									
		.....	0,00	0,00	0,00	0,00	0,00	0,00	0,00	0,00	0,00
		.....	0,00	0,00	0,00	0,00	0,00	0,00	0,00	0,00	0,00
		1 2 2 4 TRASFERIMENTI DA ALTRI ENTI DEL SETTORE PUBBLICO									
030		Riscossioni T.F.R.									
	23/E	dall'ENPAIA	0,00	0,00	0,00	0,00	0,00	0,00	0,00	0,00	0,00
		.....	0,00	0,00	0,00	0,00	0,00	0,00	0,00	0,00	0,00

RENDICONTO FINANZIARIO GESTIONALE ANNO 2004

ENTRATE

4 codice	capitolo	Gestione dei residui attivi						Gestione di cassa				Totale dei residui attivi al termine dell'esercizio (9 + 15)
		Residui all'inizio dell'esercizio	Riscossi	Rimasti da riscuotere (16 - 14)	Totali (14 + 15)	Variazioni		Previsioni	Riscossioni	Differenze rispetto alle previsioni		
						In + (16 - 13)	In - (13 - 16)			In + (20 - 19)	In - (19 - 20)	
		13	14	15	16	17	18	19	20	21	22	23
		0,00	*0,00*	*0,00*	*0,00*	*0,00*	*0,00*	*261.500,00*	*210.900,00*	*0,00*	*50.600,00*	*0,00*
		0,00	0,00	0,00	0,00	0,00	0,00	0,00	0,00	0,00	0,00	0,00
		0,00	0,00	0,00	0,00	0,00	0,00	0,00	0,00	0,00	0,00	0,00
		0,00	0,00	0,00	0,00	0,00	0,00	0,00	0,00	0,00	0,00	0,00
		0,00	0,00	0,00	0,00	0,00	0,00	0,00	0,00	0,00	0,00	0,00
201010												
	18/E	0,00	0,00	0,00	0,00	0,00	0,00	260.000,00	210.000,00	0,00	50.000,00	0,00
		0,00	0,00	0,00	0,00	0,00	0,00	0,00	0,00	0,00	0,00	0,00
201020	20/E	0,00	0,00	0,00	0,00	0,00	0,00	0,00	0,00	0,00	0,00	0,00
201030	20-1/E	0,00	0,00	0,00	0,00	0,00	0,00	1.500,00	900,00	0,00	600,00	0,00
		0,00	*0,00*	*0,00*	*0,00*	*0,00*	*0,00*	*14.400,00*	*13.819,59*	*0,00*	*580,41*	*0,00*
202010												
	21/E	0,00	0,00	0,00	0,00	0,00	0,00	400,00	396,12	0,00	3,88	0,00
		0,00	0,00	0,00	0,00	0,00	0,00	0,00	0,00	0,00	0,00	0,00
202020												
	22/E	0,00	0,00	0,00	0,00	0,00	0,00	14.000,00	13.423,47	0,00	576,53	0,00
		0,00	0,00	0,00	0,00	0,00	0,00	0,00	0,00	0,00	0,00	0,00
		0,00	0,00	0,00	0,00	0,00	0,00	0,00	0,00	0,00	0,00	0,00
		0,00	0,00	0,00	0,00	0,00	0,00	0,00	0,00	0,00	0,00	0,00
202030												
	23/E	0,00	0,00	0,00	0,00	0,00	0,00	0,00	0,00	0,00	0,00	0,00
		0,00	0,00	0,00	0,00	0,00	0,00	0,00	0,00	0,00	0,00	0,00

CONSORZIO DELL'ADDA
[illegible]

RENDICONTO FINANZIARIO GESTIONALE ANNO 2004
ENTRATE

codice	Capitolo N.	Capitolo Denominazione	Gestione di competenza: Previsioni Iniziali	Previsioni Variazioni In aumento (7 - 4)	Previsioni Variazioni In diminuzione (4 - 7)	Previsioni Definitive (4 + 5 - 6)	Somme accertate: Riscosse	Somme accertate: Rimaste da riscuotere (10 - 8)	Somme accertate: Totali accertamenti (8 + 9)	Differenze rispetto alle previsioni: In + (10 - 7)	Differenze rispetto alle previsioni: In - (7 - 10)
1	2	3	4	5	6	7	8	9	10	11	12
		1.2.3 - ACCENSIONE DI PRESTITI	***0,00***	***0,00***	***0,00***	***0,00***	***0,00***	***0,00***	***0,00***	***0,00***	***0,00***
		1.2.3.1 - ASSUNZIONE DI MUTUI									
		.....	0,00	0,00	0,00	0,00	0,00	0,00	0,00	0,00	0,00
		.....	0,00	0,00	0,00	0,00	0,00	0,00	0,00	0,00	0,00
		1.2.3.2 - ASSUNZIONE DI ALTRI DEBITI FINANZIARI									
		.....	0,00	0,00	0,00	0,00	0,00	0,00	0,00	0,00	0,00
		.....	0,00	0,00	0,00	0,00	0,00	0,00	0,00	0,00	0,00
		1.2.3.3 - EMISSIONE DI OBBLIGAZIONI									
		.....	0,00	0,00	0,00	0,00	0,00	0,00	0,00	0,00	0,00
		.....	0,00	0,00	0,00	0,00	0,00	0,00	0,00	0,00	0,00
		TOTALE GENERALE ENTRATE IN CONTO CAPITALE	**220.400,00**	**55.500,00**	**0,00**	**275.900,00**	**224.719,59**	**0,00**	**224.719,59**	**0,00**	**51.180,41**
		1.3 - TITOLO III - GESTIONI GESTIONI SPECIALI	**0,00**	**0,00**	**0,00**	**0,00**	**0,00**	**0,00**	**0,00**	**0,00**	**0,00**
		.....	0,00	0,00	0,00	0,00	0,00	0,00	0,00	0,00	0,00
		.....	0,00	0,00	0,00	0,00	0,00	0,00	0,00	0,00	0,00
		1.4 - TITOLO IV - PARTITE DI GIRO									
		1.4.1 - ENTRATE AVENTI NATURA DI PARTITA DI GIRO	***156.000,00***	***0,00***	***0,00***	***156.000,00***	***86.517,27***	***0,00***	***86.517,27***	***0,00***	***69.482,73***
		1.4.1.1 ENTRATE AVENTI NATURA DI PARTITA DI GIRO									
1010		Ritenute									
	28/E	erariali	99.000,00	0,00	0,00	99.000,00	63.811,64	0,00	63.811,64	0,00	35.188,36
1020		Ritenute previdenziali e									
	29/E	assistenziali	23.500,00	0,00	0,00	23.500,00	20.981,86	0,00	20.981,86	0,00	2.518,14
1030		Ritenute									
	30/E	diverse	1.500,00	0,00	0,00	1.500,00	690,77	0,00	690,77	0,00	809,23
1040		Partite in conto									
	31/E	sospesi	12.000,00	0,00	0,00	12.000,00	1.033,00	0,00	1.033,00	0,00	10.967,00
1050		Trattenute per conto									
	32/E	di terzi	10.000,00	0,00	0,00	10.000,00	0,00	0,00	0,00	0,00	10.000,00
1060		Rimborsi di somme pagate									
	33/E	per conto di terzi	10.000,00	0,00	0,00	10.000,00	0,00	0,00	0,00	0,00	10.000,00
		TOTALE GENERALE ENTRATE PARTITE DI GIRO	**156.000,00**	**0,00**	**0,00**	**156.000,00**	**86.517,27**	**0,00**	**86.517,27**	**0,00**	**69.482,73**

RENDICONTO FINANZIARIO GESTIONALE ANNO 2004

ENTRATE

6 codice	capitolo	Gestione dei residui attivi						Gestione di cassa				Totale dei residui attivi al termine dell'esercizio (9 + 15)
		Residui all'inizio dell'esercizio	Riscossi	Rimasti da riscuotere (16 - 14)	Totali (14 + 15)	Variazioni		Previsioni	Riscossioni	Differenze rispetto alle previsioni		
						In + (16 - 13)	In - (13 - 16)			In + (20 - 19)	In - (19 - 20)	
		13	14	15	16	17	18	19	20	21	22	23
		0,00	*0,00*	*0,00*	*0,00*	*0,00*	*0,00*	*0,00*	*0,00*	*0,00*	*0,00*	*0,00*
		0,00	0,00	0,00	0,00	0,00	0,00	0,00	0,00	0,00	0,00	0,00
		0,00	0,00	0,00	0,00	0,00	0,00	0,00	0,00	0,00	0,00	0,00
		0,00	0,00	0,00	0,00	0,00	0,00	0,00	0,00	0,00	0,00	0,00
		0,00	0,00	0,00	0,00	0,00	0,00	0,00	0,00	0,00	0,00	0,00
		0,00	0,00	0,00	0,00	0,00	0,00	0,00	0,00	0,00	0,00	0,00
		0,00	0,00	0,00	0,00	0,00	0,00	0,00	0,00	0,00	0,00	0,00
		0,00	**0,00**	**0,00**	**0,00**	**0,00**	**0,00**	**275.900,00**	**224.719,59**	**0,00**	**51.180,41**	**0,00**
		0,00	0,00	0,00	0,00	0,00	0,00	0,00	0,00	0,00	0,00	0,00
		0,00	0,00	0,00	0,00	0,00	0,00	0,00	0,00	0,00	0,00	0,00
		0,00	0,00	0,00	0,00	0,00	0,00	0,00	0,00	0,00	0,00	0,00
		0,00	*0,00*	*0,00*	*0,00*	*0,00*	*0,00*	*156.000,00*	*86.517,27*	*0,00*	*69.482,73*	*0,00*
401010	28/E	0,00	0,00	0,00	0,00	0,00	0,00	99.000,00	63.811,64	0,00	35.188,36	0,00
401020	29/E	0,00	0,00	0,00	0,00	0,00	0,00	23.500,00	20.981,86	0,00	2.518,14	0,00
401030	30/E	0,00	0,00	0,00	0,00	0,00	0,00	1.500,00	690,77	0,00	809,23	0,00
401040	31/E	0,00	0,00	0,00	0,00	0,00	0,00	12.000,00	1.033,00	0,00	10.967,00	0,00
401050	32/E	0,00	0,00	0,00	0,00	0,00	0,00	10.000,00	0,00	0,00	10.000,00	0,00
401060	33/E	0,00	0,00	0,00	0,00	0,00	0,00	10.000,00	0,00	0,00	10.000,00	0,00
		0,00	**0,00**	**0,00**	**0,00**	**0,00**	**0,00**	**156.000,00**	**86.517,27**	**0,00**	**69.482,73**	**0,00**

CONSORZIO DELL'ADDA
[illegible]

RENDICONTO FINANZIARIO GESTIONALE ANNO 2004
ENTRATE

codice	Capitolo N.	Capitolo Denominazione	Gestione di competenza: Previsioni Iniziali	Previsioni Variazioni In aumento (7 - 4)	Previsioni Variazioni In diminuzione (4 - 7)	Previsioni Definitive (4 + 5 - 6)	Somme accertate: Riscosse	Somme accertate: Rimaste da riscuotere (10 - 8)	Somme accertate: Totali accertamenti (8 + 9)	Differenze rispetto alle previsioni: In + (10 - 7)	Differenze rispetto alle previsioni: In - (7 - 10)
1	2	3	4	5	6	7	8	9	10	11	12
		Riepilogo dei titoli di centro di responsabilità amm.va "A"									
		Titolo I	619.398,00	100.600,00	0,00	719.998,00	683.558,79	29.132,17	712.690,96	0,00	7.307,04
		Titolo II	220.400,00	55.500,00	0,00	275.900,00	224.719,59	0,00	224.719,59	0,00	51.180,41
		Titolo III	0,00	0,00	0,00	0,00	0,00	0,00	0,00	0,00	0,00
		Titolo IV	156.000,00	0,00	0,00	156.000,00	86.517,27	0,00	86.517,27	0,00	69.482,73
		TOTALE	995.798,00	156.100,00	0,00	1.151.898,00	994.795,65	29.132,17	1.023.927,82	0,00	127.970,18
		Avanzo di amministrazione utilizzato	135.315,00	0,00	28.030,00	107.285,00	0,00	0,00	0,00	0,00	0,00
		TOTALE GENERALE	1.131.113,00	156.100,00	28.030,00	1.259.183,00	994.795,65	29.132,17	1.023.927,82	0,00	127.970,18

RENDICONTO FINANZIARIO GESTIONALE ANNO 2004

ENTRATE

8 codice	capitolo	Gestione dei residui attivi						Gestione di cassa				Totale dei residui attivi al termine dell'esercizio (9 + 15)
		Residui all'inizio dell'esercizio	Riscossi	Rimasti da riscuotere (16 - 14)	Totali (14 + 15)	Variazioni		Previsioni	Riscossioni	Differenze rispetto alle previsioni		
						In + (16 - 13)	In - (13 - 16)			In + (20 - 19)	In - (19 - 20)	
		13	14	15	16	17	18	19	20	21	22	23
		3.881,50	3.859,50	0,00	3.859,50	0,00	22,00	723.879,50	687.418,29	0,00	36.461,21	29.132,17
		0,00	0,00	0,00	0,00	0,00	0,00	275.900,00	224.719,59	0,00	51.180,41	0,00
		0,00	0,00	0,00	0,00	0,00	0,00	0,00	0,00	0,00	0,00	0,00
		0,00	0,00	0,00	0,00	0,00	0,00	156.000,00	86.517,27	0,00	69.482,73	0,00
		3.881,50	**3.859,50**	**0,00**	**3.859,50**	**0,00**	**22,00**	**1.155.779,50**	**998.655,15**	**0,00**	**157.124,35**	**29.132,17**
		0,00	0,00	0,00	0,00	0,00	0,00	0,00	0,00	0,00	0,00	0,00
		3.881,50	**3.859,50**	**0,00**	**3.859,50**	**0,00**	**22,00**	**1.155.779,50**	**998.655,15**	**0,00**	**157.124,35**	**29.132,17**

CONSORZIO DELL'ADDA

RENDICONTO FINANZIARIO GESTIONALE ANNO 2004

USCITE

Codice	Capitolo N.	Denominazione	Gestione di competenza: Previsioni Iniziali	Previsioni Variazioni In aumento (7 - 4)	Previsioni Variazioni In diminuzione (4 - 7)	Previsioni Definitive (4 + 5 - 6)	Somme impegnate Pagate	Somme impegnate Rimaste da pagare (10 - 8)	Somme impegnate Totali impegni (8 + 9)	Differenze rispetto alle previsioni In + (10 - 7)	Differenze rispetto alle previsioni In - (7 - 10)
	2	3	4	5	6	7	8	9	10	11	12
		1 - CENTRO DI RESPONSABILITA' AMM.VA "A"									
		1.1 - TITOLO I - USCITE CORRENTI									
		1.1.1 - FUNZIONAMENTO	***469.430,00***	***15.500,00***	***10.000,00***	***474.930,00***	***385.760,98***	***26.974,26***	***412.735,24***	***0,00***	***62.194,76***
		1.1.1.1 - USCITE PER GLI ORGANI DELL'ENTE									
010		Assegni e Indennità									
	1/U	alla Presidenza	10.330,00	0,00	0,00	10.330,00	8.676,00	0,00	8.676,00	0,00	1.654,00
020		Compensi, Indennità, rimborsi ai componenti									
	2/U	degli Organi Collegiali	5.500,00	0,00	0,00	5.500,00	4.584,74	0,00	4.584,74	0,00	915,26
030		Compensi, Indennità, rimborsi ai componenti									
	3/U	il Collegio dei Revisori	11.000,00	0,00	0,00	11.000,00	7.927,36	0,00	7.927,36	0,00	3.072,64
040		Oneri previdenziali e assistenziali									
	3-1/U	a carico dell'Ente	2.000,00	0,00	0,00	2.000,00	1.321,23	0,00	1.321,23	0,00	678,77
		1.1.1.2 - ONERI PER IL PERSONALE IN ATTIVITA' DI SERVIZIO									
010		Stipendi ed altri assegni fissi									
	4/U	al personale	171.100,00	0,00	10.000,00	161.100,00	151.661,74	0,00	151.661,74	0,00	9.438,26
020		Compensi personale									
	4-1/U	a tempo determinato	0,00	0,00	0,00	0,00	0,00	0,00	0,00	0,00	0,00
030		Altre									
	4-2/U	indennità	46.000,00	12.000,00	0,00	58.000,00	57.408,76	0,00	57.408,76	0,00	591,24
040		Compensi per lavoro									
	5/U	straordinario	6.500,00	0,00	0,00	6.500,00	4.774,35	571,00	5.345,35	0,00	1.154,65
50		Compensi incentivanti									
	5-1/U	la produttività	19.500,00	0,00	0,00	19.500,00	4.856,00	14.644,00	19.500,00	0,00	0,00
60		Indennità e rimborsi spese trasporto									
	6/U	per missioni all'interno	7.000,00	0,00	0,00	7.000,00	4.686,32	1.085,30	5.771,62	0,00	1.228,38
70		Oneri previdenziali e assistenziali									
	7/U	a carico dell'Ente	85.000,00	0,00	0,00	85.000,00	76.619,47	0,00	76.619,47	0,00	8.380,53
80		Oneri per le pensioni									
	8/U	del personale	3.500,00	0,00	0,00	3.500,00	3.050,00	0,00	3.050,00	0,00	450,00
90		Altri oneri sociali									
	9/U	a carico dell'Ente	5.200,00	0,00	0,00	5.200,00	4.104,90	0,00	4.104,90	0,00	1.095,10
00		Corsi per il personale e partecipazione alle spese									
	10/U	per corsi indetti da Enti	0,00	0,00	0,00	0,00	0,00	0,00	0,00	0,00	0,00
		1.1.1.3 - USCITE PER L'ACQUISTO DI BENI DI CONSUMO E DI SERVIZI									
10		Acquisto di libri, riviste, giornali									
	11/U	ed altre pubblicazioni	1.500,00	0,00	0,00	1.500,00	1.254,76	0,00	1.254,76	0,00	245,24
20		Acquisto di materiale di consumo e noleggio									
	12/U	di materiale tecnico	2.000,00	0,00	0,00	2.000,00	374,49	438,38	812,87	0,00	1.187,13
		A RIPORTARE	376.130,00	12.000,00	10.000,00	378.130,00	331.300,12	16.738,68	348.038,80	0,00	30.091,20

RENDICONTO FINANZIARIO GESTIONALE ANNO 2004

USCITE

10 codice	capitolo	Gestione dei residui passivi						Gestione di cassa				Totale dei residui passivi al termine dell'esercizio (9 + 15)
		Residui all'inizio dell'esercizio	Pagati	Rimasti da pagare (16 - 14)	Totali (14 + 15)	Variazioni		Previsioni	Pagamenti	Differenze rispetto alle previsioni		
						In + (16 - 13)	In - (13 - 16)			In + (20 - 19)	In - (19 - 20)	
		13	14	15	16	17	18	19	20	21	22	23
		42.699,50	*33.471,43*	*6.228,07*	*39.699,50*	*0,00*	*3.000,00*	*517.629,50*	*419.232,41*	*0,00*	*98.397,09*	*33.202,33*
101010	1/U	723,00	723,00	0,00	723,00	0,00	0,00	11.053,00	9.399,00	0,00	1.654,00	0,00
101020	2/U	0,00	0,00	0,00	0,00	0,00	0,00	5.500,00	4.584,74	0,00	915,26	0,00
101030	3/U	0,00	0,00	0,00	0,00	0,00	0,00	11.000,00	7.927,36	0,00	3.072,64	0,00
101040	3-1/U	0,00	0,00	0,00	0,00	0,00	0,00	2.000,00	1.321,23	0,00	678,77	0,00
102010	4/U	0,00	0,00	0,00	0,00	0,00	0,00	161.100,00	151.661,74	0,00	9.438,26	0,00
102020	4-1/U	0,00	0,00	0,00	0,00	0,00	0,00	0,00	0,00	0,00	0,00	0,00
102030	4-2/U	0,00	0,00	0,00	0,00	0,00	0,00	58.000,00	57.408,76	0,00	591,24	0,00
102040	5/U	0,00	0,00	0,00	0,00	0,00	0,00	6.500,00	4.774,35	0,00	1.725,65	571,00
102050	5-1/U	19.075,90	12.847,83	6.228,07	19.075,90	0,00	0,00	38.575,90	17.703,83	0,00	20.872,07	20.872,07
102060	6/U	248,86	248,86	0,00	248,86	0,00	0,00	7.248,86	4.935,18	0,00	2.313,68	1.065,30
102070	7/U	0,00	0,00	0,00	0,00	0,00	0,00	85.000,00	76.619,47	0,00	8.380,53	0,00
102080	8/U	0,00	0,00	0,00	0,00	0,00	0,00	3.500,00	3.050,00	0,00	450,00	0,00
102090	9/U	820,98	820,98	0,00	820,98	0,00	0,00	6.020,98	4.925,88	0,00	1.095,10	0,00
102100	10/U	0,00	0,00	0,00	0,00	0,00	0,00	0,00	0,00	0,00	0,00	0,00
103010	11/U	0,00	0,00	0,00	0,00	0,00	0,00	1.500,00	1.254,76	0,00	245,24	0,00
103020	12/U	0,00	0,00	0,00	0,00	0,00	0,00	2.000,00	374,49	0,00	1.625,51	438,33
		20.868,74	14.640,67	6.228,07	20.868,74	0,00	0,00	398.998,74	345.940,79	0,00	53.057,95	22.966,75

CONSORZIO DELL'ADDA

RENDICONTO FINANZIARIO GESTIONALE ANNO 2004
USCITE

codice	Capitolo N.	Capitolo Denominazione	Gestione di competenza: Previsioni Iniziali	Previsioni Variazioni In aumento (7 - 4)	Previsioni Variazioni In diminuzione (4 - 7)	Previsioni Definitive (4 + 5 - 6)	Somme impegnate Pagate	Somme impegnate Rimaste da pagare (10 - 8)	Somme impegnate Totali impegni (8 + 9)	Differenze rispetto alle previsioni In + (10 - 7)	Differenze rispetto alle previsioni In - (7 - 10)
1	2	3	4	5	6	7	8	9	10	11	12
		RIPORTI	376.130,00	12.000,00	10.000,00	378.130,00	331.300,12	16.738,68	348.038,80	0,00	30.091,20
3030	13/U	Uscite di rappresentanza	1.000,00	0,00	0,00	1.000,00	0,00	0,00	0,00	0,00	1.000,00
3040	13-1/U	Uscite per accertamenti sanitari	0,00	0,00	0,00	0,00	0,00	0,00	0,00	0,00	0,00
3050	13-2/U	Uscite per pubblicità	0,00	3.500,00	0,00	3.500,00	0,00	2.000,00	2.000,00	0,00	1.500,00
3060	13-3/U	Uscite per servizi informatici	23.000,00	0,00	0,00	23.000,00	12.056,98	4.500,00	16.556,98	0,00	6.443,02
3070	13-4/U	Acquisto vestiario e divise	0,00	0,00	0,00	0,00	0,00	0,00	0,00	0,00	0,00
3080	14/U	Spese di condominio e fitto di locali	8.000,00	0,00	0,00	8.000,00	3.392,06	2.362,68	5.754,74	0,00	2.245,26
3090	15/U	Manutenzione, riparazione locali ufficio e relativi impianti	8.300,00	0,00	0,00	8.300,00	4.935,25	879,60	5.814,85	0,00	2.485,15
3100	16/U	Uscite per l'organizzazione e la partecipazione a convegni, congressi, mostre ed altre manifestaz	0,00	0,00	0,00	0,00	0,00	0,00	0,00	0,00	0,00
3110	17/U	Uscite per l'energia elettrica per l'illuminazione	6.500,00	0,00	0,00	6.500,00	5.322,59	0,00	5.322,59	0,00	1.177,41
3120	18/U	Uscite postali, telefoniche e servizi vari	19.000,00	0,00	0,00	19.000,00	12.869,22	493,30	13.362,52	0,00	5.637,48
3130	19/U	Manutenzione, noleggio ed esercizi di mezzi di trasporto	0,00	0,00	0,00	0,00	0,00	0,00	0,00	0,00	0,00
3140	20/U	Canoni d'acqua e concessioni varie	6.500,00	0,00	0,00	6.500,00	2.750,13	0,00	2.750,13	0,00	3.749,87
3150	21/U	Premi di assicurazione	12.000,00	0,00	0,00	12.000,00	11.163,00	0,00	11.163,00	0,00	837,00
3160	21-1/U	Combustibili ed energia elettrica per riscaldamento e spese per la conduzione degli impianti tecnici	4.000,00	0,00	0,00	4.000,00	1.971,63	0,00	1.971,63	0,00	2.028,37
3170	21-2/U	Uscite per studi indagini e rilevazioni	0,00	0,00	0,00	0,00	0,00	0,00	0,00	0,00	0,00
3180	21-3/U	Trasporti e facchinaggi	0,00	0,00	0,00	0,00	0,00	0,00	0,00	0,00	0,00
3190	21-4/U	Onorari e compensi per speciali incarichi	5.000,00	0,00	0,00	5.000,00	0,00	0,00	0,00	0,00	5.000,00
		1.1.2 - INTERVENTI DIVERSI	*115.683,00*	*70.470,00*	*14.400,00*	*171.753,00*	*80.600,38*	*84.554,23*	*165.154,61*	*0,00*	*6.598,39*
		1.1.2.1 - USCITE PER PRESTAZIONI ISTITUZIONALI									
3210	22/U	Manutenzione ed esercizio della regolazione	15.000,00	23.000,00	0,00	38.000,00	30.896,15	5.103,85	36.000,00	0,00	2.000,00
		A RIPORTARE	15.000,00	23.000,00	0,00	38.000,00	30.896,15	5.103,85	36.000,00	0,00	2.000,00

RENDICONTO FINANZIARIO GESTIONALE ANNO 2004

USCITE

12 codice	capitolo	Gestione dei residui passivi						Gestione di cassa				Totale dei residui passivi al termine dell'esercizio (9 + 15)
		Residui all'inizio dell'esercizio	Pagati	Rimasti da pagare (16 - 14)	Totali (14 + 15)	Variazioni		Previsioni	Pagamenti	Differenze rispetto alle previsioni		
						In + (16 - 13)	In - (13 - 16)			In + (20 - 19)	In - (19 - 20)	
		13	14	15	16	17	18	19	20	21	22	23
		20.868,74	14.640,67	6.228,07	20.868,74	0,00	0,00	398.998,74	345.940,79	0,00	53.057,95	22.966,75
103030	13/U	0,00	0,00	0,00	0,00	0,00	0,00	1.000,00	0,00	0,00	1.000,00	0,00
103040	13-1/U	0,00	0,00	0,00	0,00	0,00	0,00	0,00	0,00	0,00	0,00	0,00
103050	13-2/U	8.900,00	8.900,00	0,00	8.900,00	0,00	0,00	12.400,00	8.900,00	0,00	3.500,00	2.000,00
103060	13-3/U	10.200,00	7.200,00	0,00	7.200,00	0,00	3.000,00	33.200,00	19.256,98	0,00	13.943,02	4.500,00
103070	13-4/U	0,00	0,00	0,00	0,00	0,00	0,00	0,00	0,00	0,00	0,00	0,00
103080	14/U	1.268,04	1.268,04	0,00	1.268,04	0,00	0,00	9.268,04	4.660,10	0,00	4.607,94	2.362,66
103090	15/U	842,86	842,86	0,00	842,86	0,00	0,00	9.142,86	5.778,11	0,00	3.364,75	879,60
103100	16/U	0,00	0,00	0,00	0,00	0,00	0,00	0,00	0,00	0,00	0,00	0,00
103110	17/U	0,00	0,00	0,00	0,00	0,00	0,00	6.500,00	5.322,59	0,00	1.177,41	0,00
103120	18/U	619,86	619,86	0,00	619,86	0,00	0,00	19.619,86	13.489,08	0,00	6.130,78	493,30
103130	19/U	0,00	0,00	0,00	0,00	0,00	0,00	0,00	0,00	0,00	0,00	0,00
103140	20/U	0,00	0,00	0,00	0,00	0,00	0,00	6.500,00	2.750,13	0,00	3.749,87	0,00
103150	21/U	0,00	0,00	0,00	0,00	0,00	0,00	12.000,00	11.163,00	0,00	837,00	0,00
103160	21-1/U	0,00	0,00	0,00	0,00	0,00	0,00	4.000,00	1.971,63	0,00	2.028,37	0,00
103170	21-2/U	0,00	0,00	0,00	0,00	0,00	0,00	0,00	0,00	0,00	0,00	0,00
103180	21-3/U	0,00	0,00	0,00	0,00	0,00	0,00	0,00	0,00	0,00	0,00	0,00
103190	21-4/U	0,00	0,00	0,00	0,00	0,00	0,00	5.000,00	0,00	0,00	5.000,00	0,00
		33.848,20	*2.964,13*	*28.575,48*	*31.539,61*	*0,00*	*2.308,59*	*205.601,20*	*83.564,51*	*0,00*	*122.036,69*	*113.129,71*
104010	22/U	3.022,21	713,62	0,00	713,62	0,00	2.308,59	41.022,21	31.609,77	0,00	9.412,44	5.103,85
		3.022,21	713,62	0,00	713,62	0,00	2.308,59	41.022,21	31.609,77	0,00	9.412,44	5.103,85

CONSORZIO DELL'ADDA
[illegible]

RENDICONTO FINANZIARIO GESTIONALE ANNO 2004
USCITE

codice	Capitolo N.	Capitolo Denominazione	Gestione di competenza: Previsioni Iniziali	Previsioni Variazioni In aumento (7 - 4)	Previsioni Variazioni In diminuzione (4 - 7)	Previsioni Definitive (4 + 5 - 6)	Somme impegnate Pagate	Somme impegnate Rimaste da pagare (10 - 8)	Somme impegnate Totali impegni (8 + 9)	Differenze rispetto alle previsioni In + (10 - 7)	Differenze rispetto alle previsioni In - (7 - 10)
1	2	3	4	5	6	7	8	9	10	11	12
		RIPORTI	15.000,00	23.000,00	0,00	38.000,00	30.896,15	5.103,85	36.000,00	0,00	2.000,00
4020	23/U	Altre prestazioni (incarichi professionali)	15.500,00	5.000,00	0,00	20.500,00	7.218,28	13.281,72	20.500,00	0,00	0,00
4030	24/U	Obblighi ittiogenici	32.000,00	1.500,00	0,00	33.500,00	33.060,00	0,00	33.060,00	0,00	440,00
4030	25/U	Rendite	0,00	0,00	0,00	0,00	0,00	0,00	0,00	0,00	0,00
		1.1.2.2 - TRASFERIMENTI PASSIVI									
5010	26/U	Contributi, concorsi a fondo perduto	1.500,00	0,00	0,00	1.500,00	104,81	0,00	104,81	0,00	1.395,19
5020	27/U	Altri trasferimenti passivi	0,00	0,00	0,00	0,00	0,00	0,00	0,00	0,00	0,00
		1.1.2.3 - ONERI FINANZIARI									
6010	28/U	Interessi passivi, uscite di esattoria e commissioni bancarie	500,00	0,00	0,00	500,00	119,80	0,00	119,80	0,00	380,20
		.....	0,00	0,00	0,00	0,00	0,00	0,00	0,00	0,00	0,00
		1.1.2.4 - ONERI TRIBUTARI									
7010	30/U	Imposte, tasse e tributi vari	20.500,00	23.000,00	0,00	43.500,00	9.201,34	34.298,66	43.500,00	0,00	0,00
		.....	0,00	0,00	0,00	0,00	0,00	0,00	0,00	0,00	0,00
		1.1.2.5 - POSTE CORRETTIVE E COMPENSATIVE DI ENTRATE CORRENTI									
9010	31/U	Restituzioni e rimborsi diversi	0,00	0,00	0,00	0,00	0,00	0,00	0,00	0,00	0,00
		.....	0,00	0,00	0,00	0,00	0,00	0,00	0,00	0,00	0,00
		1.1.2.6 - USCITE NON CLASSIFICABILI IN ALTRE VOCI									
9110	32/U	Uscite per liti, arbitraggi, risarcimenti ed accessori	5.000,00	0,00	0,00	5.000,00	0,00	5.000,00	5.000,00	0,00	0,00
9120	33/U	Fondo di riserva	16.783,00	0,00	14.400,00	2.383,00	0,00	0,00	0,00	0,00	2.383,00
9130	33-1/U	Fondi speciali per rinnovi contrattuali in corso	8.900,00	0,00	0,00	8.900,00	0,00	8.900,00	8.900,00	0,00	0,00
9140	33-2/U	Oneri vari straordinari	0,00	17.970,00	0,00	17.970,00	0,00	17.970,00	17.970,00	0,00	0,00
9150	33-3/U	Uscite di realizzo entrate	0,00	0,00	0,00	0,00	0,00	0,00	0,00	0,00	0,00

RENDICONTO FINANZIARIO GESTIONALE ANNO 2004

USCITE

14 codice	capitolo	Gestione dei residui passivi						Gestione di cassa				Totale dei residui passivi al termine dell'esercizio (9 + 15)
		Residui all'inizio dell'esercizio	Pagati	Rimasti da pagare (16 - 14)	Totali (14 + 15)	Variazioni		Previsioni	Pagamenti	Differenze rispetto alle previsioni		
						In + (16 - 13)	In - (13 - 16)			In + (20 - 19)	In - (19 - 20)	
		13	14	15	16	17	18	19	20	21	22	23
		3.022,21	713,62	0,00	713,62	0,00	2.308,59	41.022,21	31.609,77	0,00	9.412,44	5.103,85
104020												
	23/U	0,00	0,00	0,00	0,00	0,00	0,00	20.500,00	7.218,28	0,00	13.281,72	13.281,72
104030												
	24/U	0,00	0,00	0,00	0,00	0,00	0,00	33.500,00	33.060,00	0,00	440,00	0,00
104030	25/U	0,00	0,00	0,00	0,00	0,00	0,00	0,00	0,00	0,00	0,00	0,00
105010												
	26/U	0,00	0,00	0,00	0,00	0,00	0,00	1.500,00	104,81	0,00	1.395,19	0,00
105020												
	27/U	0,00	0,00	0,00	0,00	0,00	0,00	0,00	0,00	0,00	0,00	0,00
106010												
	28/U	0,00	0,00	0,00	0,00	0,00	0,00	500,00	119,80	0,00	380,20	0,00
		0,00	0,00	0,00	0,00	0,00	0,00	0,00	0,00	0,00	0,00	0,00
107010												
	30/U	6.657,18	250,51	6.406,67	6.657,18	0,00	0,00	50.157,18	9.451,85	0,00	40.705,33	40.705,33
		0,00	0,00	0,00	0,00	0,00	0,00	0,00	0,00	0,00	0,00	0,00
108010												
	31/U	0,00	0,00	0,00	0,00	0,00	0,00	0,00	0,00	0,00	0,00	0,00
		0,00	0,00	0,00	0,00	0,00	0,00	0,00	0,00	0,00	0,00	0,00
109010												
	32/U	22.336,81	2.000,00	20.336,81	22.336,81	0,00	0,00	27.336,81	2.000,00	0,00	25.336,81	25.336,81
109020												
	33/U	0,00	0,00	0,00	0,00	0,00	0,00	2.383,00	0,00	0,00	2.383,00	0,00
109030												
	33-1/U	1.832,00	0,00	1.832,00	1.832,00	0,00	0,00	10.732,00	0,00	0,00	10.732,00	10.732,00
109040												
	33-2/U	0,00	0,00	0,00	0,00	0,00	0,00	17.970,00	0,00	0,00	17.970,00	17.970,00
109050												
	33-3/U	0,00	0,00	0,00	0,00	0,00	0,00	0,00	0,00	0,00	0,00	0,00

CONSORZIO DELL'ADDA
[illegible]
20121 - MILANO

RENDICONTO FINANZIARIO GESTIONALE ANNO 2004
USCITE

Capitolo N.	Denominazione	Gestione di competenza: Previsioni Iniziali	Previsioni Variazioni In aumento (7 - 4)	Previsioni Variazioni In diminuzione (4 - 7)	Previsioni Definitive (4 + 5 - 6)	Somme impegnate Pagate	Somme impegnate Rimaste da pagare (10 - 8)	Somme impegnate Totali impegni (8 + 9)	Differenze rispetto alle previsioni In + (10 - 7)	Differenze rispetto alle previsioni In - (7 - 10)
2	3	4	5	6	7	8	9	10	11	12
	1.1.3 - ONERI COMUNI	***0,00***	***0,00***	***0,00***	***0,00***	***0,00***	***0,00***	***0,00***	***0,00***	***0,00***
	.....	0,00	0,00	0,00	0,00	0,00	0,00	0,00	0,00	0,00
	.....	0,00	0,00	0,00	0,00	0,00	0,00	0,00	0,00	0,00
	1.1.4 - TRATTAMENTI DI QUIESCENZA,									
	INTEGRATIVI E SOSTITUTIVI	***34.000,00***	***1.000,00***	***0,00***	***35.000,00***	***34.417,00***	***0,00***	***34.417,00***	***0,00***	***583,00***
	1.1.4.1 - ONERI PER IL PERSONALE IN QUIESCENZA									
010	Pensioni									
34/U	a carico dell'Ente	34.000,00	1.000,00	0,00	35.000,00	34.417,00	0,00	34.417,00	0,00	583,00
	.....	0,00	0,00	0,00	0,00	0,00	0,00	0,00	0,00	0,00
	1.1.4.2 - ACCANTONAMENTO AL TRATTAMENTO DI FINE RAPPORTO									
	.....	0,00	0,00	0,00	0,00	0,00	0,00	0,00	0,00	0,00
	.....	0,00	0,00	0,00	0,00	0,00	0,00	0,00	0,00	0,00
	1.1.5 - ACCANTONAMENTI A									
	FONDI RISCHI ED ONERI	***0,00***	***0,00***	***0,00***	***0,00***	***0,00***	***0,00***	***0,00***	***0,00***	***0,00***
	.....	0,00	0,00	0,00	0,00	0,00	0,00	0,00	0,00	0,00
	.....	0,00	0,00	0,00	0,00	0,00	0,00	0,00	0,00	0,00
	TOTALE GENERALE USCITE CORRENTI	**619.113,00**	**86.970,00**	**24.400,00**	**681.683,00**	**500.778,36**	**111.528,49**	**612.306,85**	**0,00**	**69.376,15**
	1.2 - TITOLO II - USCITE IN CONTO CAPITALE									
	1.2.1 - INVESTIMENTI	***356.000,00***	***174.000,00***	***110.000,00***	***420.000,00***	***224.952,21***	***135.025,60***	***359.977,81***	***0,00***	***60.022,19***
	1.2.1.1 - ACQUISIZIONE DI BENI DI USO DUREVOLE ED OPERE IMMOBILIARI									
010	Acquisto									
35/U	immobili	0,00	0,00	0,00	0,00	0,00	0,00	0,00	0,00	0,00
020	Ricostruzioni, ripristino,									
36/U	trasformazione di immobili	5.000,00	120.000,00	0,00	125.000,00	0,00	125.000,00	125.000,00	0,00	0,00
030	Uscite per									
36-1/U	costruzioni in corso	0,00	0,00	0,00	0,00	0,00	0,00	0,00	0,00	0,00
040	Acquisti di									
36-2/U	diritti reali	0,00	0,00	0,00	0,00	0,00	0,00	0,00	0,00	0,00
	1.2.1.2 - ACQUISIZIONE DI IMMOBILIZZAZIONI TECNICHE									
010	Acquisti di impianti,									
38/U	attrezzature e macchinari	125.000,00	0,00	110.000,00	15.000,00	9.564,00	0,00	9.564,00	0,00	5.436,00
020	Ripristini, trasformazioni e manutenzione straordinaria impianti,									
38-1/U	attrezzature e macchinari	0,00	0,00	0,00	0,00	0,00	0,00	0,00	0,00	0,00
	A RIPORTARE	130.000,00	120.000,00	110.000,00	140.000,00	9.564,00	125.000,00	134.564,00	0,00	5.436,00

RENDICONTO FINANZIARIO GESTIONALE ANNO 2004

USCITE

16 codice	capitolo	Gestione dei residui passivi						Gestione di cassa				Totale dei residui passivi al termine dell'esercizio (9 + 15)
		Residui all'inizio dell'esercizio	Pagati	Rimasti da pagare (16 - 14)	Totali (14 + 15)	Variazioni		Previsioni	Pagamenti	Differenze rispetto alle previsioni		
						In + (16 - 13)	In - (13 - 16)			In + (20 - 19)	In - (19 - 20)	
		13	14	15	16	17	18	19	20	21	22	23
		0,00	*0,00*	*0,00*	*0,00*	*0,00*	*0,00*	*0,00*	*0,00*	*0,00*	*0,00*	*0,00*
		0,00	0,00	0,00	0,00	0,00	0,00	0,00	0,00	0,00	0,00	0,00
		0,00	0,00	0,00	0,00	0,00	0,00	0,00	0,00	0,00	0,00	0,00
		0,00	*0,00*	*0,00*	*0,00*	*0,00*	*0,00*	*35.000,00*	*34.417,00*	*0,00*	*583,00*	*0,00*
110010												
	34/U	0,00	0,00	0,00	0,00	0,00	0,00	35.000,00	34.417,00	0,00	583,00	0,00
		0,00	0,00	0,00	0,00	0,00	0,00	0,00	0,00	0,00	0,00	0,00
		0,00	0,00	0,00	0,00	0,00	0,00	0,00	0,00	0,00	0,00	0,00
		0,00	0,00	0,00	0,00	0,00	0,00	0,00	0,00	0,00	0,00	0,00
		0,00	*0,00*	*0,00*	*0,00*	*0,00*	*0,00*	*0,00*	*0,00*	*0,00*	*0,00*	*0,00*
		0,00	0,00	0,00	0,00	0,00	0,00	0,00	0,00	0,00	0,00	0,00
		0,00	0,00	0,00	0,00	0,00	0,00	0,00	0,00	0,00	0,00	0,00
		76.547,70	35.435,56	34.803,55	71.239,11	0,00	5.308,59	758.230,70	537.213,92	0,00	221.016,78	146.332,04
		22.777,99	*22.777,99*	*0,00*	*22.777,99*	*0,00*	*0,00*	*442.777,99*	*247.730,20*	*0,00*	*195.047,79*	*135.025,60*
201010												
	35/U	0,00	0,00	0,00	0,00	0,00	0,00	0,00	0,00	0,00	0,00	0,00
201020												
	36/U	0,00	0,00	0,00	0,00	0,00	0,00	125.000,00	0,00	0,00	125.000,00	125.000,00
201030												
	36-1/U	0,00	0,00	0,00	0,00	0,00	0,00	0,00	0,00	0,00	0,00	0,00
201040												
	36-2/U	0,00	0,00	0,00	0,00	0,00	0,00	0,00	0,00	0,00	0,00	0,00
202010												
	38/U	0,00	0,00	0,00	0,00	0,00	0,00	15.000,00	9.564,00	0,00	5.436,00	0,00
202020												
	38-1/U	0,00	0,00	0,00	0,00	0,00	0,00	0,00	0,00	0,00	0,00	0,00
		0,00	0,00	0,00	0,00	0,00	0,00	140.000,00	9.564,00	0,00	130.436,00	125.000,00

CONSORZIO DELL'ADDA
CORSO GARIBALDI 70
20121 MILANO

RENDICONTO FINANZIARIO GESTIONALE ANNO 2004
USCITE

Codice	Capitolo N.	Capitolo Denominazione	Gestione di competenza: Previsioni Iniziali	Previsioni Variazioni In aumento (7 - 4)	Previsioni Variazioni In diminuzione (4 - 7)	Previsioni Definitive (4 + 5 - 6)	Somme impegnate Pagate	Somme impegnate Rimaste da pagare (10 - 8)	Somme impegnate Totali impegni (8 + 9)	Differenze rispetto alle previsioni In + (10 - 7)	Differenze rispetto alle previsioni In - (7 - 10)
	2	3	4	5	6	7	8	9	10	11	12
		RIPORTI	130.000,00	120.000,00	110.000,00	140.000,00	9.564,00	125.000,00	134.564,00	0,00	5.436,00
030		Acquisti di									
	39/U	automezzi	0,00	0,00	0,00	0,00	0,00	0,00	0,00	0,00	0,00
040		Grandi manutenzione di									
	39-1/U	automezzi	0,00	0,00	0,00	0,00	0,00	0,00	0,00	0,00	0,00
050		Acquisti di mobili e									
	40/U	macchine di ufficio	7.000,00	0,00	0,00	7.000,00	1.836,20	705,60	2.541,80	0,00	4.458,20
		.....	0,00	0,00	0,00	0,00	0,00	0,00	0,00	0,00	0,00
		1 2 1 3 - PARTECIPAZIONE E ACQUISTO DI VALORI MOBILIARI									
010		Sottoscrizioni e acquisto di									
	40-1/U	partecipazioni azionarie	0,00	0,00	0,00	0,00	0,00	0,00	0,00	0,00	0,00
020		Conferimenti e quote di partecipazione									
	40-2/U	patrimonio di altri Enti	0,00	0,00	0,00	0,00	0,00	0,00	0,00	0,00	0,00
030		Acquisti titoli emessi o garantiti									
	40-3/U	dallo Stato e assimilati	0,00	0,00	0,00	0,00	0,00	0,00	0,00	0,00	0,00
040		Depositi in									
	40-4/U	buoni postali	0,00	0,00	0,00	0,00	0,00	0,00	0,00	0,00	0,00
50		Acquisti di									
	41/U	altri titoli di credito	210.000,00	50.000,00	0,00	260.000,00	210.000,00	0,00	210.000,00	0,00	50.000,00
		.....	0,00	0,00	0,00	0,00	0,00	0,00	0,00	0,00	0,00
		1 2 1 4 - CONCESSIONI DI CREDITI ED ANTICIPAZIONI									
10		Depositi e									
	42/U	cauzioni	0,00	0,00	0,00	0,00	0,00	0,00	0,00	0,00	0,00
20		Concessione di mutui a medio e									
	43/U	lungo termine	0,00	0,00	0,00	0,00	0,00	0,00	0,00	0,00	0,00
30		Concessioni di prestiti ed anticipazioni a									
	43-1/U	breve termine	0,00	0,00	0,00	0,00	0,00	0,00	0,00	0,00	0,00
40		Anticipazioni alle									
	43-2/U	gestioni autonome	0,00	0,00	0,00	0,00	0,00	0,00	0,00	0,00	0,00
50		Concessioni di									
	43-3/U	crediti diversi	0,00	0,00	0,00	0,00	0,00	0,00	0,00	0,00	0,00
		.....	0,00	0,00	0,00	0,00	0,00	0,00	0,00	0,00	0,00
		1 2 1 5 - INDENNITA' DI ANZIANITA' E SIMILARI AL PERSONALE CESSATO DAL SERVIZIO									
10		Premio polizza									
	44/U	assicurativa T.F.R.	9.000,00	4.000,00	0,00	13.000,00	3.552,01	9.320,00	12.872,01	0,00	127,99
		.....	0,00	0,00	0,00	0,00	0,00	0,00	0,00	0,00	0,00

RENDICONTO FINANZIARIO GESTIONALE ANNO 2004

USCITE

18

codice	capitolo	Gestione dei residui passivi						Gestione di cassa				Totale dei residui passivi al termine dell'esercizio (9 + 15)
		Residui all'inizio dell'esercizio	Pagati	Rimasti da pagare (16 - 14)	Totali (14 + 15)	Variazioni		Previsioni	Pagamenti	Differenze rispetto alle previsioni		
						In + (16 - 13)	In - (13 - 16)			In + (20 - 19)	In - (19 - 20)	
		13	14	15	16	17	18	19	20	21	22	23
		0,00	0,00	0,00	0,00	0,00	0,00	140.000,00	9.564,00	0,00	130.436,00	125.000,00
202030												
	39/U	0,00	0,00	0,00	0,00	0,00	0,00	0,00	0,00	0,00	0,00	0,00
202040												
	39-1/U	0,00	0,00	0,00	0,00	0,00	0,00	0,00	0,00	0,00	0,00	0,00
202050												
	40/U	0,00	0,00	0,00	0,00	0,00	0,00	7.000,00	1.836,20	0,00	5.163,80	705,80
		0,00	0,00	0,00	0,00	0,00	0,00	0,00	0,00	0,00	0,00	0,00
203010												
	40-1/U	0,00	0,00	0,00	0,00	0,00	0,00	0,00	0,00	0,00	0,00	0,00
203020												
	40-2/U	0,00	0,00	0,00	0,00	0,00	0,00	0,00	0,00	0,00	0,00	0,00
203030												
	40-3/U	0,00	0,00	0,00	0,00	0,00	0,00	0,00	0,00	0,00	0,00	0,00
203040												
	40-4/U	0,00	0,00	0,00	0,00	0,00	0,00	0,00	0,00	0,00	0,00	0,00
203050												
	41/U	0,00	0,00	0,00	0,00	0,00	0,00	260.000,00	210.000,00	0,00	50.000,00	0,00
		0,00	0,00	0,00	0,00	0,00	0,00	0,00	0,00	0,00	0,00	0,00
204010												
	42/U	0,00	0,00	0,00	0,00	0,00	0,00	0,00	0,00	0,00	0,00	0,00
204020												
	43/U	0,00	0,00	0,00	0,00	0,00	0,00	0,00	0,00	0,00	0,00	0,00
204030												
	43-1/U	0,00	0,00	0,00	0,00	0,00	0,00	0,00	0,00	0,00	0,00	0,00
204040												
	43-2/U	0,00	0,00	0,00	0,00	0,00	0,00	0,00	0,00	0,00	0,00	0,00
204050												
	43-3/U	0,00	0,00	0,00	0,00	0,00	0,00	0,00	0,00	0,00	0,00	0,00
		0,00	0,00	0,00	0,00	0,00	0,00	0,00	0,00	0,00	0,00	0,00
205010												
	44/U	22.777,99	22.777,99	0,00	22.777,99	0,00	0,00	35.777,99	26.330,00	0,00	9.447,99	9.320,00
		0,00	0,00	0,00	0,00	0,00	0,00	0,00	0,00	0,00	0,00	0,00

ONSORZIO DELL'ADDA
CORSO GARIBALDI 70
20121 - MILANO

RENDICONTO FINANZIARIO GESTIONALE ANNO 2004
USCITE

codice	N.	Denominazione	Iniziali	Variazioni: In aumento (7 - 4)	Variazioni: In diminuzione (4 - 7)	Definitive (4 + 5 - 6)	Pagate	Rimaste da pagare (10 - 8)	Totali impegni (8 + 9)	Differenze rispetto alle previsioni: In + (10 - 7)	Differenze rispetto alle previsioni: In - (7 - 10)
1	2	3	4	5	6	7	8	9	10	11	12
		1.2.2 - ONERI COMUNI	***0,00***	***1.500,00***	***0,00***	***1.500,00***	***0,00***	***900,00***	***900,00***	***0,00***	***600,00***
		1.2.2.1 - RIMBORSI DI MUTUI									
6010		Accensione di									
	45/U	mutui edilizi	0,00	0,00	0,00	0,00	0,00	0,00	0,00	0,00	0,00
		.....	0,00	0,00	0,00	0,00	0,00	0,00	0,00	0,00	0,00
		.....	0,00	0,00	0,00	0,00	0,00	0,00	0,00	0,00	0,00
		1.2.2.2 - RIMBORSI DI ANTICIPAZIONI PASSIVE									
7010		Rimborso annualità contributo statale									
	46/U	scontata a terzi	0,00	0,00	0,00	0,00	0,00	0,00	0,00	0,00	0,00
		.....	0,00	0,00	0,00	0,00	0,00	0,00	0,00	0,00	0,00
		1.2.2.3 - RIMBORSI DI OBBLIGAZIONI									
		.....	0,00	0,00	0,00	0,00	0,00	0,00	0,00	0,00	0,00
		.....	0,00	0,00	0,00	0,00	0,00	0,00	0,00	0,00	0,00
		1.2.2.4 - RESTITUZIONE ALLE GESTIONI AUTONOME DI ANTICIPAZIONI									
		.....	0,00	0,00	0,00	0,00	0,00	0,00	0,00	0,00	0,00
		.....	0,00	0,00	0,00	0,00	0,00	0,00	0,00	0,00	0,00
		1.2.2.5 - ESTINZIONE DEBITI DIVERSI									
010		Estinzione									
	47/U	debiti diversi	0,00	0,00	0,00	0,00	0,00	0,00	0,00	0,00	0,00
020	47-1/U	Restituz. Depositi cauz.	0,00	1.500,00	0,00	1.500,00	0,00	900,00	900,00	0,00	600,00
		1.2.3 - ACCANTONAMENTI PER USCITE FUTURE	***0,00***	***0,00***	***0,00***	***0,00***	***0,00***	***0,00***	***0,00***	***0,00***	***0,00***
		.....	0,00	0,00	0,00	0,00	0,00	0,00	0,00	0,00	0,00
		.....	0,00	0,00	0,00	0,00	0,00	0,00	0,00	0,00	0,00
		1.2.4 - ACCANTONAMENTI PER RIPRISTINO INVESTIMENTI	***0,00***	***0,00***	***0,00***	***0,00***	***0,00***	***0,00***	***0,00***	***0,00***	***0,00***
		.....	0,00	0,00	0,00	0,00	0,00	0,00	0,00	0,00	0,00
		.....	0,00	0,00	0,00	0,00	0,00	0,00	0,00	0,00	0,00
		TOTALE GENERALE USCITE IN CONTO CAPITALE	**356.000,00**	**175.500,00**	**110.000,00**	**421.500,00**	**224.952,21**	**135.925,60**	**360.877,81**	**0,00**	**60.622,19**
		1.3 - TITOLO III - GESTIONI GESTIONI SPECIALI	**0,00**	**0,00**	**0,00**	**0,00**	**0,00**	**0,00**	**0,00**	**0,00**	**0,00**
		.....	0,00	0,00	0,00	0,00	0,00	0,00	0,00	0,00	0,00
		.....	0,00	0,00	0,00	0,00	0,00	0,00	0,00	0,00	0,00

RENDICONTO FINANZIARIO GESTIONALE ANNO 2004

USCITE

20 codice	capitolo	Gestione dei residui passivi						Gestione di cassa				Totale dei residui passivi al termine dell'esercizio (9 + 15)
		Residui all'inizio dell'esercizio	Pagati	Rimasti da pagare (16 - 14)	Totali (14 + 15)	Variazioni		Previsioni	Pagamenti	Differenze rispetto alle previsioni		
						In + (16 - 13)	In - (13 - 16)			In + (20 - 19)	In - (19 - 20)	
		13	14	15	16	17	18	19	20	21	22	23
		0,00	*0,00*	*0,00*	*0,00*	*0,00*	*0,00*	*1.500,00*	*0,00*	*0,00*	*1.500,00*	*900,00*
206010												
	45/U	0,00	0,00	0,00	0,00	0,00	0,00	0,00	0,00	0,00	0,00	0,00
		0,00	0,00	0,00	0,00	0,00	0,00	0,00	0,00	0,00	0,00	0,00
		0,00	0,00	0,00	0,00	0,00	0,00	0,00	0,00	0,00	0,00	0,00
207010												
	45/U	0,00	0,00	0,00	0,00	0,00	0,00	0,00	0,00	0,00	0,00	0,00
		0,00	0,00	0,00	0,00	0,00	0,00	0,00	0,00	0,00	0,00	0,00
		0,00	0,00	0,00	0,00	0,00	0,00	0,00	0,00	0,00	0,00	0,00
		0,00	0,00	0,00	0,00	0,00	0,00	0,00	0,00	0,00	0,00	0,00
		0,00	0,00	0,00	0,00	0,00	0,00	0,00	0,00	0,00	0,00	0,00
210010												
	47/U	0,00	0,00	0,00	0,00	0,00	0,00	0,00	0,00	0,00	0,00	0,00
	47-1/U	0,00	0,00	0,00	0,00	0,00	0,00	1.500,00	0,00	0,00	1.500,00	900,00
		0,00	*0,00*	*0,00*	*0,00*	*0,00*	*0,00*	*0,00*	*0,00*	*0,00*	*0,00*	*0,00*
		0,00	0,00	0,00	0,00	0,00	0,00	0,00	0,00	0,00	0,00	0,00
		0,00	0,00	0,00	0,00	0,00	0,00	0,00	0,00	0,00	0,00	0,00
		0,00	*0,00*	*0,00*	*0,00*	*0,00*	*0,00*	*0,00*	*0,00*	*0,00*	*0,00*	*0,00*
		0,00	0,00	0,00	0,00	0,00	0,00	0,00	0,00	0,00	0,00	0,00
		0,00	0,00	0,00	0,00	0,00	0,00	0,00	0,00	0,00	0,00	0,00
		22.777,99	22.777,99	0,00	22.777,99	0,00	0,00	444.277,99	247.730,20	0,00	196.547,79	135.925,60
		0,00	*0,00*	*0,00*	*0,00*	*0,00*	*0,00*	*0,00*	*0,00*	*0,00*	*0,00*	*0,00*
		0,00	0,00	0,00	0,00	0,00	0,00	0,00	0,00	0,00	0,00	0,00
		0,00	0,00	0,00	0,00	0,00	0,00	0,00	0,00	0,00	0,00	0,00

CONSORZIO DELL'ADDA
UFFICIO RAGIONERIA
20121 - MILANO

RENDICONTO FINANZIARIO GESTIONALE ANNO 2004
USCITE

Codice	Capitolo N.	Capitolo Denominazione	Gestione di competenza: Previsioni Iniziali	Previsioni Variazioni In aumento (7 - 4)	Previsioni Variazioni In diminuzione (4 - 7)	Previsioni Definitive (4 + 5 - 6)	Somme impegnate Pagate	Somme impegnate Rimaste da pagare (10 - 8)	Somme impegnate Totali impegni (8 + 9)	Differenze rispetto alle previsioni In + (10 - 7)	Differenze rispetto alle previsioni In - (7 - 10)
	2	3	4	5	6	7	8	9	10	11	12
		1.4 - TITOLO IV - PARTITE DI GIRO									
		1.4.1 - USCITE AVENTI NATURA									
		DI PARTITE DI GIRO	*156.000,00*	*0,00*	*0,00*	*156.000,00*	*86.517,27*	*0,00*	*86.517,27*	*0,00*	*69.482,73*
		1.4.1.1 - USCITE AVENTI NATURA DI PARTITE DI GIRO									
010		Ritenute									
	48/U	erariali	99.000,00	0,00	0,00	99.000,00	63.811,64	0,00	63.811,64	0,00	35.188,36
020		Ritenute previdenziali e									
	49/U	assistenziali	23.500,00	0,00	0,00	23.500,00	20.981,86	0,00	20.981,86	0,00	2.518,14
020		Ritenute									
	50/U	diverse	1.500,00	0,00	0,00	1.500,00	690,77	0,00	690,77	0,00	809,23
030		Partite in conto									
	51/U	sospesi	12.000,00	0,00	0,00	12.000,00	1.033,00	0,00	1.033,00	0,00	10.967,00
040		Trattenute									
	52/U	a favore di terzi	10.000,00	0,00	0,00	10.000,00	0,00	0,00	0,00	0,00	10.000,00
050		Somme pagate									
	53/U	per conto di terzi	10.000,00	0,00	0,00	10.000,00	0,00	0,00	0,00	0,00	10.000,00
		TOTALE GENERALE USCITE PARTITE DI GIRO	156.000,00	0,00	0,00	156.000,00	86.517,27	0,00	86.517,27	0,00	69.482,73
		Riepilogo dei titoli di centro di responsabilità amm.va "A"									
		Titolo I	619.113,00	86.970,00	24.400,00	681.683,00	500.778,36	111.528,49	612.306,85	0,00	69.376,15
		Titolo II	356.000,00	175.500,00	110.000,00	421.500,00	224.952,21	135.925,60	360.877,81	0,00	60.622,19
		Titolo III	0,00	0,00	0,00	0,00	0,00	0,00	0,00	0,00	0,00
		Titolo IV	156.000,00	0,00	0,00	156.000,00	86.517,27	0,00	86.517,27	0,00	69.482,73
		TOTALE	1.131.113,00	262.470,00	134.400,00	1.259.183,00	812.247,84	247.454,09	1.059.701,93	0,00	199.481,07
		Disavanzo di amministrazione	0,00	0,00	0,00	0,00	0,00	0,00	0,00	0,00	0,00
		TOTALE GENERALE	1.131.113,00	262.470,00	134.400,00	1.259.183,00	812.247,84	247.454,09	1.059.701,93	0,00	199.481,07

RENDICONTO FINANZIARIO GESTIONALE ANNO 2004

USCITE

22 codice	capitolo	Gestione dei residui passivi						Gestione di cassa				Totale dei residui passivi al termine dell'esercizio (9 + 15)
		Residui all'inizio dell'esercizio	Pagati	Rimasti da pagare (16 - 14)	Totali (14 + 15)	Variazioni		Previsioni	Pagamenti	Differenze rispetto alle previsioni		
						In + (16 - 13)	In - (13 - 16)			In + (20 - 19)	In - (19 - 20)	
		13	14	15	16	17	18	19	20	21	22	23
		0,00	*0,00*	*0,00*	*0,00*	*0,00*	*0,00*	*156.000,00*	*86.517,27*	*0,00*	*69.482,73*	*0,00*
401010	48/U	0,00	0,00	0,00	0,00	0,00	0,00	99.000,00	63.811,64	0,00	35.188,36	0,00
401020	49/U	0,00	0,00	0,00	0,00	0,00	0,00	23.500,00	20.981,86	0,00	2.518,14	0,00
403020	50/U	0,00	0,00	0,00	0,00	0,00	0,00	1.500,00	690,77	0,00	809,23	0,00
403030	51/U	0,00	0,00	0,00	0,00	0,00	0,00	12.000,00	1.033,00	0,00	10.967,00	0,00
403040	52/U	0,00	0,00	0,00	0,00	0,00	0,00	10.000,00	0,00	0,00	10.000,00	0,00
403050	53/U	0,00	0,00	0,00	0,00	0,00	0,00	10.000,00	0,00	0,00	10.000,00	0,00
		0,00	0,00	0,00	0,00	0,00	0,00	156.000,00	86.517,27	0,00	69.482,73	0,00
		76.547,70	36.435,56	34.803,55	71.239,11	0,00	5.308,59	758.230,70	537.213,92	0,00	221.016,78	146.332,04
		22.777,99	22.777,99	0,00	22.777,99	0,00	0,00	444.277,99	247.730,20	0,00	196.547,79	135.925,80
		0,00	0,00	0,00	0,00	0,00	0,00	0,00	0,00	0,00	0,00	0,00
		0,00	0,00	0,00	0,00	0,00	0,00	156.000,00	86.517,27	0,00	69.482,73	0,00
		99.325,69	59.213,55	34.803,55	94.017,10	0,00	5.308,59	1.358.508,69	871.461,39	0,00	487.047,30	282.257,84
		0,00	0,00	0,00	0,00	0,00	0,00	0,00	0,00	0,00	0,00	0,00
		99.325,69	59.213,55	34.803,55	94.017,10	0,00	5.308,59	1.358.508,69	871.461,39	0,00	487.047,30	282.257,84

CONSORZIO DELL'ADDA
CORSO GARIBALDI 76
20121 - MILANO

SITUAZIONE AMMINISTRATIVA

CONTO CONSUNTIVO 2004

23				
Consistenza della cassa all'inizio dell'esercizio				€ 409.535,76
Riscossioni	in c/competenza	€ 994.795,65		
	in c/residui	€ 3.859,50		€ 998.655,15
Pagamenti	in c/competenza	€ 812.247,84		
	in c/residui	€ 59.213,55		€ 871.461,39
Consistenza della cassa alla fine dell'esercizio				**€ 536.729,52**
Residui attivi	degli esercizi precedenti	€ -		
	dell'esercizio	€ 29.132,17		€ 29.132,17
Residui passivi	degli esercizi precedenti	€ 34.803,55		
	dell'esercizio	€ 247.454,09		€ 282.257,64
Avanzo d'amministrazione alla fine dell'esercizio				**€ 283.604,05**

L'utilizzazione dell'avanzo di amministrazione per l'esercizio **2004** risulta così prevista:		
Parte vincolata		
al Trattamento di fine rapporto		.....
ai Fondi per rischi ed oneri		.....
.....	.....	
.....	.....	
al Fondo ripristino investimenti		.....
per i seguenti altri vincoli		.....
Riduzione 15% (L. 31/10/2002 n. 246 - D.M. 29/11/2002)	€ 10.418,25	
.....	.....	
Totale parte vincolata		€ 10.418,25
Parte disponibile		
.....		.....
.....		.....
Parte di cui non si prevede l'utilizzazione nell'esercizio **2005**		€ 10.418,25
Totale parte disponibile		€ 273.185,80
Totale risultato di amministrazione presunto		**€ 273.185,80**

CONSORZIO DELL'ADDA

CONTO ECONOMICO

CONTO CONSUNTIVO 2004

24	Anno 2004		Anno 2003	
	Parziali	Totali	Parziali	Totali
A) VALORE DELLA PRODUZIONE				
1) *Proventi e corrispettivi per la produzione delle prestazioni e/o servizi**		*595.997,33*		*566.382,50*
2) *Variazione delle rimanenze dei prodotti in corso di lavorazione, semilavorati e finiti*		*0,00*		*0,00*
3) *Variazione dei lavori in corso su ordinazione*		*0,00*		*0,00*
4) *Incrementi di immobilizzazioni per lavori interni*		*0,00*		*0,00*
5) *Altri ricavi e proventi con separata indicazione dei contributi di competenza dell'esercizio*		*116.693,63*		*52.841,84*
Totale valore della produzione (A)		***712.690,96***		***619.224,34***
B) COSTI DELLA PRODUZIONE				
6) *per materie prime, sussidiarie, consumo e merci***		*0,00*		*0,00*
7) *per servizi***		*89.273,40*		*118.035,99*
8) *per godimento beni di terzi*		*0,00*		*0,00*
9) *per il personale***		*488.853,45*		*453.766,72*
a) salari e stipendi	323.461,84		325.569,08	
b) oneri sociali	0,00		0,00	
c) trattamento di fine rapporto	9.320,00		26.330,00	
d) trattamento di quiescenza e similari	34.417,00		33.285,00	
e) altri costi	121.654,61		68.582,64	
10) *Ammortamenti e svalutazioni*		*40.226,39*		*38.202,91*
a) Ammortamento delle immobilizzazioni immateriali	30.720,00		30.720,00	
b) Ammortamento delle immobilizzazioni materiali	7.550,39		7.482,91	
c) Altre svalutazioni delle immobilizzazioni	1.956,00		0,00	
d) Svalutazione dei crediti compresi nell'attivo circolante e delle disponibilità liquide	0,00		0,00	
11) *Variazioni delle rimanenze di materie prime, sussidiarie, di consumo e merci*		*0,00*		*0,00*
12) *Accantonamento per rischi*		*0,00*		*0,00*
13) *Accantonamento ai fondi per oneri*		*0,00*		*0,00*
14) *Oneri diversi di gestione*		*43.500,00*		*20.500,00*
Totale costi (B)		***661.853,24***		***630.505,62***
DIFFERENZA TRA VALORE E COSTI DELLA PRODUZIONE (A-B)		***50.837,72***		***(11.281,28)***
C) PROVENTI E ONERI FINANZIARI				
15) *Proventi da partecipazioni*		*0,00*		*0,00*
16) *Altri proventi finanziari*		*3.929,98*		*3.268,61*
a) di crediti iscritti nelle immobilizzazioni (**rival. T.F.R. c/o INA**)	0,00		2.341,86	
b) di titoli iscritti nelle immobilizzazioni che non costituiscono partecipazioni (**depositi cauzionali**)	3.929,98		0,00	
c) di titoli iscritti nell'attivo circolante che non costituiscono partecipazioni (**aumento su c/c postale**)	0,00		926,75	
17) *Interessi e altri oneri finanziari*		*421,43*		*0,00*
a) **decremento su c/c postale**	421,43			
b) altro	0,00			
17-bis) *Utili e perdite su cambi* (**rettifica rival. T.F.R. c/o INA**)		*3.126,45*		*0,00*
Totale proventi ed oneri finanziari (C) (15+16-17)		***382,10***		***3.268,61***

25	Anno 2004		Anno 2003	
	Parziali	Totali	Parziali	Totali
D) RETTIFICHE DI VALORE DI ATTIVITA' FINANZIARIE				
18) *Rivalutazioni:*		*0,00*		*62.654,65*
a) di partecipazioni	0,00		0,00	
b) di immobilizzazioni finanziarie	0,00		62.654,65	
c) di titoli iscritti nell'attivo circolante	0,00		0,00	
19) *Svalutazioni:*		*0,00*		*9.498,35*
a) di partecipazioni	0,00		0,00	
b) di immobilizzazioni finanziarie	0,00		9.498,35	
c) di titoli iscritti nell'attivo circolante	0,00		0,00	
Totale rettifiche di valore (D)		***0,00***		***53.156,30***
E) PROVENTI E ONERI STRAORDINARI				
20) *Proventi con separata indicazione delle plusvalenze da alienazioni i cui ricavi non sono iscrivibili al n. 5)*		*396,12*		*582,68*
a) contributo statale su stati d'avanzamento lavori	396,12		582,68	
b) altro	0,00		0,00	
21) *Oneri straordinari, con separata indicazione delle minusvalenze da alienazioni i cui effetti contabili non sono iscrivibili al n. 14)*		*0,00*		*0,00*
22) *Sopravvenienze attive ed insussistenze del passivo derivanti dalla gestione dei residui*		*5.308,59*		*25.593,56*
a) maggiore entrata residui attivi	0,00		0,00	
b) minore uscita residui passivi	5.308,59		25.593,56	
23) *Sopravvenienze passive ed insussistenze dell'attivo derivanti dalla gestione dei residui*		*22,00*		*899,48*
a) maggiore spesa residui passivi	0,00		0,00	
b) minore entrata residui attivi	22,00		899,48	
Totale delle partite straordinarie (E)		***5.682,71***		***25.276,76***
Risultato prima delle imposte (A-B+/-C+/-D+/-E)		**56.902,53**		**70.420,39**
Imposte dell'esercizio		*0,00*		*0,00*
Avanzo Economico 2004 / Avanzo economico 2003		**56.902,53**		**70.420,39**

* Entrate correnti depurate dei proventi finanziari: lett:c) e dei proventi straordinari (di natura finanziaria) lett d)

** Uscite correnti depurate degli oneri finanziari: lett:c) e degli oneri straordinari (di natura finanziaria) lett d)

CONSORZIO DELL'ADDA

STATO PATRIMONIALE

CONTO CONSUNTIVO 2004

ATTIVITA'	ANNO 2004	ANNO 2003
26		
A) CREDITI VERSO LO STATO ED ALTRI ENTI PUBBLICI PER LA PARTECIPAZIONE AL PATRIMONIO INIZIALE	*0,00*	*0,00*
B) IMMOBILIZZAZIONI		
I. *Immobilizzazioni immateriali*		
1) Costi d'impianto e di ampliamento	0,00	0,00
2) Costi di ricerca, di sviluppo e di pubblicità	0,00	0,00
3) Diritti di brevetto industriale e diritti di utilizzazione delle opere di ingegno	0,00	0,00
4) Concessioni, licenze, marchi e diritti simili		
a) Valore storico Diga di regolazione rev. allo Stato	1.122.440,07	1.122.440,07
5) Avviamento	0,00	0,00
6) Immobilizzazioni in corso e acconti	125.000,00	0,00
7) Manutenzioni straordinarie e migliorie su beni di terzi	967.528,41	957.964,41
8) Altre	0,00	0,0
Totale	**2.214.968,48**	**2.080.404,48**
II. *Immobilizzazioni materiali*		
1) Terreni e fabbricati (Sede ufficio Milano)	413.564,25	413.564,25
2) Impianti e macchinari	0,00	0,00
3) Attrezzature industriali e commerciali	122.526,88	122.646,68
4) Automezzi e motomezzi	16.526,62	16.526,62
5) Immobilizzazioni in corso e acconti	705,60	0,00
6) Diritti reali di godimento	0,00	0,00
7) Altri beni	0,00	0,00
Totale	**553.323,35**	**552.737,55**
III. *Immobilizzazioni finanziarie, con separata indicazione, per ciascuna voce dei crediti, degli importi esigibili entro l'esercizio successivo*		
1) Partecipazioni in:		
a) imprese controllate	0,00	0,00
b) imprese collegate	0,00	0,00

PASSIVITA'	ANNO 2004	ANNO 2003
A) PATRIMONIO NETTO		
I. *Fondo di dotazione*	0,00	0,00
II. *Riserve obbligatorie e derivanti da leggi*	0,00	0,00
III. *Riserve di rivalutazione*	0,00	0,00
IV. *Contributi a fondo perduto*	0,00	0,00
V. *Contributo per ripiano disavanzi*	0,00	0,00
VI. *Riserve statutarie*	0,00	0,00
VII. *Altre riserve distintamente indicate*	0,00	0,00
VIII. *Avanzi (disavanzi) economici portati a nuovo*	942.528,71	872.108,32
IX. *Avanzo (disavanzo) economico d'esercizio*	56.902,53	70.420,39
Totale patrimonio netto (A)	***999.431,24***	***942.528,71***
B) CONTRIBUTI IN CONTO CAPITALE		
1) per contributi a destinazione vincolata		
a) contributo Regione Lombardia su opere di regolazione	737.786,02	724.362,55
b) contributo Regione Lombardia su opere di reg. in corso	0,00	0,00
2) per contributi indistinti per la gestione	0,00	0,00
3) per contributi in natura	0,00	0,00
Totale Contributi in conto capitale (B)	***737.786,02***	***724.362,55***
C) FONDI PER RISCHI ED ONERI		
1) per trattamento di quiescenza e obblighi simili		
2) per imposte	0,00	0,00
3) per altri rischi ed oneri futuri	0,00	0,00
4) per ripristino investimenti		
a) Fondo ammortamento Sede ufficio	87.525,00	79.254,00
b) Fondo ammortamento Diga di regolazione	1.102.362,00	1.079.913,00

CONSORZIO DEI LAGHI

STATO PATRIMONIALE

CONTO CONSUNTIVO 2004

ATTIVITA'	ANNO 2004	ANNO 2003
27		
b) imprese controllanti	0,00	0,00
b) altre imprese	0,00	0,00
b) altri Enti	0,00	0,00
2) Crediti		
a) verso imprese controllate	0,00	0,00
b) verso imprese collegate	0,00	0,00
c) verso lo Stato e altri soggetti pubblici	0,00	0,00
d) verso altri (depositi cauzionali c/o POSTE ITALIANE S.p.A.)	6.680,11	2.750,13
3) Altri titoli	0,00	0,00
4) Crediti finanziari diversi		
a) T.F.R. spettante al 31/12/2003 c/o INA ASSITALIA S.p.A.	109.035,00	82.705,00
b) Rivalutazione INA su T.F.R. dipendenti Parastato	425,56	3.552,01
c) Quota anno 2004 in corso di pagamento	9.320,00	22.777,99
Totale	**125.460,67**	**111.785,13**
Totale immobilizzazioni (B)	***2.893.752,50***	***2.744.927,16***
C) ATTIVO CIRCOLANTE		
I. *Rimanenze*		
1) Materie prime, sussidiarie e di consumo	0,00	0,00
2) Prodotti in corso di lavorazione e semilavorati	0,00	0,00
3) Lavori in corso	0,00	0,00
4) Prodotti finiti e merci	0,00	0,00
5) Acconti	0,00	0,00
Totale	**0,00**	**0,00**
II. *Residui attivi, con separata indicazione, per ciascuna voce, degli importi esigibili oltre l'esercizio successivo*		
1) Crediti verso utenti, clienti ecc.	28.146,13	3.105,00
2) Crediti verso iscritti, soci e terzi	0,00	0,00
3) Crediti verso imprese controllate e collegate	0,00	0,00
4) Crediti verso lo Stato e altri soggetti pubblici	0,00	0,00
4-bis) Crediti tributari	0,00	0,00
4-ter) Imposte anticipate	0,00	0,00
5) Crediti verso altri	986,04	776,50
Totale	**29.132,17**	**3.881,50**

PASSIVITA'	ANNO 2004	ANNO 2003
b) Fondo ammortamento beni mobili	132.402,61	124.852,22
Totale Fondi rischi ed oneri futuri (C)	***1.322.289,61***	***1.284.019,22***
D) TRATTAMENTO DI FINE RAPPORTO DI LAV. SUBORDINATO		
a) Ind. di anzianità dip. Parastato al 31/12/2004	***118.355,00***	***109.035,00***
E) RESIDUI PASSIVI, con separata indicazione, per ciascuna voce, degli importi esigibili oltre l'esercizio successivo		
1) obbligazioni	22.528,37	20.868,74
2) verso le Banche	0,00	0,00
3) verso altri finanziatori	0,00	0,00
4) acconti	0,00	0,00
5) debiti verso fornitori	208.803,94	49.021,78
6) rappresentati da titoli di credito	0,00	0,00
7) verso imprese controllate, collegate e controllanti	0,00	0,00
8) debiti tributari	40.705,33	6.657,18
9) debiti verso Istituti di previdenza e sicurezza sociali	0,00	0,00
10) debiti verso iscritti, soci e terzi per prestazioni dovute	0,00	0,00
11) debiti verso lo Stato ed altri soggetti pubblici	0,00	0,00
12) debiti diversi	10.220,00	22.777,99
Totale	**282.257,64**	**99.325,69**
Totale Debiti (E)	***282.257,64***	***99.325,69***
F) RATEI E RISCONTI		
1) Ratei passivi	0,00	0,00
2) Risconti passivi	0,00	0,00
3) Aggio su prestiti	0,00	0,00
4) Riserve tecniche	0,00	0,00
Totale ratei e risconti (F)	***0,00***	***0,00***

CONSORZIO DELL'ADDA

STATO PATRIMONIALE

CONTO CONSUNTIVO 2004

ATTIVITA'	ANNO 2004	ANNO 2003	PASSIVITA'	ANNO 2004	ANNO 2003
28					
III. *Attività finanziarie che non costituiscono immobilizzazioni*					
1) Partecipazioni in imprese controllate	0,00	0,00			
2) Partecipazioni in imprese collegate	0,00	0,00			
3) Altre prestazioni	0,00	0,00			
4) Altri titoli	0,00	0,00			
Totale	**0,00**	**0,00**			
IV. *Disponibilità liquide*					
1) Depositi bancari					
a) c/o Tesoriere BANCA INTESA S.p.A. - MI	536.729,52	409.535,76			
1-bis) Depositi postali					
a) c/o Banco Posta - POSTE ITALIANE S.p.A. - MI	505,32	926,75			
b) altro	0,00	0,00			
2) Assegni	0,00	0,00			
3) Denaro e valori in cassa	0,00	0,00			
Totale	**537.234,84**	**410.462,51**			
Totale attivo circolante (C)	***566.367,01***	***414.344,01***			
D) RATEI E RISCONTI					
1) Ratei attivi	0,00	0,00			
2) Risconti attivi	0,00	0,00			
Totale ratei e risconti (D)	***0,00***	***0,00***			
Totale attivo	**3.460.119,51**	**3.159.271,17**	**Totale passivo e netto**	**3.460.119,51**	**3.159.271,17**

PAGINA BIANCA

CONSORZIO DELL'ADDA

ESERCIZIO 2005

PAGINA BIANCA

RELAZIONE DEL PRESIDENTE

ORGANI DEL CONSORZIO

Presidente

Dott. GianBattista DelPero Nominato con D.M. 28.01.2004 N. 006/2004

Consiglio di Amministrazione

1. Dott.	GianBattista DelPero	Presidente
2. Dott.Arch.	Filippo Terzaghi	Nominato dal Ministero dell'Ambiente
3. P.A.	Alberto Masci	Nominato dal Ministero Politiche Agricole
4. Dott.ssa	Giuliana Dionisio	Nominata dal Ministero Economia e Finanze
5. Dott.Arch.	Giuseppe Sala	Nominato dalla Regione Lombardia
6. Dott.Ing.	Carlo Gattoni	Nominato dall'Assemblea in rapp. Utenti Irrigui
7. Dott.	Mario Reduzzi	Nominato dall'Assemblea in rapp. Utenti Irrigui
8. Geom.	Agostino Groppelli	Nominato dall'Assemblea in rapp. Utenti Irrigui
9. Dott.Ing.	Carlo Amelotti	Nominato dall'Assemblea in rapp. Utenti Industriali
10.Dott.Ing.	Giorgio Vitali	Nominato dall'Assemblea in rapp. Utenti Industriali
11.Dott.Ing.	Giuseppe D'Urso	Nominato dall'Assemblea in rapp. Utenti Industriali
12.Sig.	GianMario Macchi	Nominato dalla Provincia di Lecco
13.Arch.	Maurizio Rossi	Nominato dalla Provincia di Cremona
14.Sig.ra	Alessandra Fontana	Nominata dalla Provincia di Milano

Comitato di Presidenza

1. Dott.	GianBattista DelPero	Presidente
2. Dott.Arch.	Filippo Terzaghi	
3. Dott.Arch.	Giuseppe Sala	
4. Dott.Ing.	Carlo Gattoni	
5. Dott.	Mario Reduzzi	
6. Dott.Ing.	Carlo Amelotti	

Collegio dei Revisori

1. Dott.	Roberto Coppola	Presidente-Nominato dall'Assemblea
2. Dott.ssa	Marina Protopapa	Nominata dal Ministero Economia e Finanze-IGF
3. Dottssa	Graziella Canditti	Nominata dal Ministero dell'Ambiente

CONSORZIO DELL'ADDA
Il Direttore
(Dott. Ing. Luigi Bertoli)

NOTA INTEGRATIVA E RELAZIONE SULLA GESTIONE 2005

A) CRITERI DI VALUTAZIONE UTILIZZATI NELLA REDAZIONE DEL RENDICONTO GENERALE

Si premette che il Rendiconto generale 2005 del Consorzio dell'adda è stato redatto in forma abbreviata secondo quanto previsto dall'art. 48 del D.P.R. 27/02/2003 n. 97. Esso si compone pertanto di:

- Conto di bilancio composto dal solo rendiconto finanziario gestionale;
- Stato patrimoniale in forma abbreviata;
- Conto economico in forma abbreviata;
- La presente Nota integrativa in forma abbreviata la cui stesura segue le disposizioni del comma 3 dell'art. 2435 bis del codice civile.

I criteri utilizzati nella formazione del presente Conto di bilancio 2005 sono i medesimi utilizzati per gli esercizi precedenti.

Le immobilizzazioni sono iscritte secondo il loro costo di acquisto.

I crediti sono iscritti secondo il loro presumibile valore di realizzo.

I debiti sono iscritti secondo il loro valore nominale.

B) ANALISI DELLE VOCI DEL CONTO DEL BILANCIO

ENTRATE

TITOLO I – Entrate correnti.

Il valore di € 674.255,36 è comprensivo delle entrate contributive di competenza di cui le ordinarie sono rimaste a € 565.477,00, mentre è presente la quota quinquennale del nuovo utente Shen pari a € 29.594,33.

Fra le entrate eventuali (cap. 14/E) è da notare un contributo di € 30.000,00 per i progetti di Protezione Civile (Centri di Competenza)non ancora incassato.

TITOLO IV – Partite di giro.

Le partite di giro si assestano a € 348.421,42 comprensive degli incassi delle liquidità dell'Ente pari a € 260.000,00.

Il totale delle entrate del 2005 ammonta a € 1.023.072,90 con una diminuzione di € 854,92 rispetto alle entrate accertate nell'anno 2004.

I residui attivi riscossi assommano a € 29.337,04 dovuti in massima parte ad una rata di utente dal 2004 pagata nel 2005.

SPESE

TITOLO I - Le spese correnti sono state impegnate in € 609.064,13 con un'economia di € 59.170,84 sulle previsioni, ripartita in diversi capitoli, come evidenziato nei prospetti allegati.

In particolare, le principali economie hanno interessato:

- Stipendi (4/U)	€ 7.954,95
- Oneri previdenziali (7/U)	€ 7.876,90
- Uscite postali, telefoniche (18/U)	€ 3.433,33
Al termine dell'esercizio rimanevano da pagare	€ 73.037,28

TITOLO II - Le spese in conto capitale assommano a € 125.335,23 con una diminuzione di € 37.164,77 sul preventivo.

Rimangono da pagare € 117.402,16 che riguardano essenzialmente le riparazioni di immobili e la fornitura di nuove telestazioni e di software.

TITOLO IV - Le partite di giro, pareggiano con le entrate nell'importo di € 348.421,42.

Il totale delle spese di competenza dell'anno 2005 assomma a € 1.082.820,78 con una diminuzione di € 166.414,19 sulle previsioni e un aumento di € 23.118,85 sul 2004.

La gestione dei residui passivi degli esercizi precedenti, accertati in € 282.257,64 all'inizio dell'esercizio, registra pagamenti per € 187.256,24. Rimangono da pagare € 95.001,40.

I residui passivi al termine dell'esercizio ammontano a € 285.440,82 con un aumento di € 3.183,18 rispetto all'inizio 2005 e sono dovuti essenzialmente ai lavori non ancora eseguiti e forniture in corso, a pagamenti avvocati, a oneri del personale e amministratori, a imposte e tributi non ancora effettuati, compresi quelli disposti dalla legge di risanamento di finanza pubblica indicati nel prossimo paragrafo. Si ricorda che ci sono rinnovi contrattuali in attesa da oltre 4 anni.

SITUAZIONE AMMINISTRATIVA E PATRIMONIALE

L'avanzo di amministrazione, illustrato nell'apposita tabella (situazione amministrativa), passa da € 283.604,05 (al 31/12/2004) a € 213.642,79 (al 31/12/2005) comprensivo dell'accantonamento previsto dalla Legge 244/2002. Per quanto riguarda l'accantonamento del 10% della Legge N. 248 del 02/12/2005 (D.L. N. 211 del 17/10/2005), gli oneri sono confluiti, con la 3ª Variazione di bilancio, nell'avanzo d'amministrazione. La tabella riporta, anche la situazione di cassa con i relativi residui.

La situazione patrimoniale al 31/12/2005 ammonta a € 3.530.544,10 per le attività, il patrimonio netto è pari a € 1.013.931,61 con un aumento di € 14.500,37 rispetto al 2004, cui corrisponde l'avanzo economico illustrato nell'apposita tabella.

C) ANALISI DELLE VOCI DEL CONTO ECONOMICO

CONTO ECONOMICO	ANNO 2005	ANNO 2004	DIFFERENZE IN PIU'	DIFFERENZE IN MENO
A) VALORE DELLA PRODUZIONE				
1) Proventi e corrispettivi per la produzione (Capp. 2/E - 3/E)	€ 595.997,33	€ 595.997,33	€ -	€ -
2) Altri ricavi e proventi (Capp. 7/E - 8/E - 9/E - 12/E - 13/E - 14/E)	€ 78.258,03	€ 116.693,63	€ -	€ 38.435,60

L'aumento su altri ricavi e proventi è dovuto in maggior parte alla variazione di Bilancio effettuata nel mese di Ottobre 2005 per l'accertamento di nuove entrate in forza di una convenzione stipulata con la Protezione Civile.

B) COSTI DELLA PRODUZIONE				
7) per servizi (Capp. 1/U - 2/U - 3/U - 3-1/U - 11/U - 12/U - 13/U - 13-1/U - 13-2/U - 13-3/U - 13-4/U - 14/U - 15/U - 16/U - 17/U - 18/U - 19/U - 20/U - 21/U - 21-1/U - 21-2/U -21-3/U - 21-4/U	€ 102.673,54	€ 89.273,40	€ 13.400,14	€ -
9-a) salari e stipendi (Capp. 4/U - 4-1/U - 4-2/U - 5/U - 5-1/U - 6/U - 7/U - 8/U - 9/U - 10/U)	€ 322.885,34	€ 323.461,84	€ -	€ 576,50
9-c) trattamento di fine rapporto (Cap. 44/U)	€ 17.590,00	€ 9.320,00	€ 8.270,00	€ -
9-d) trattamento di quiescenza (Cap. 34/U)	€ 35.147,00	€ 34.417,00	€ 730,00	€ -
9-e) Altri costi (Capp. 22/U - 23/U - 24/U - 25/U - 26/U - 27/U - 28/U)	€ 113.358,25	€ 121.654,61	€ -	€ 8.296,36
10) Ammortamenti e svalutazioni	€ 39.617,04	€ 40.226,39	€ -	€ 609,35
14) Oneri diversi di gestione (Cap. 30/U)	€ 35.000,00	€ 43.500,00	€ -	€ 8.500,00

Nell'anno 2005, comi si evince dal riassunto di cui sopra, si registra un aumento dei costi di produzione per servizi del 15,01%, una sensibile diminuzione dei salari e stipendi; un sensibile aumento delle pensioni erogate; un aumento consistente del T.F.R. spettante ai dipendenti del Parastato in quanto è stata adeguata la quota di accantonamento del Dirigente in forza dell'intero conglobamento dell'indennità integrativa speciale nello stipendio tabellare ed infine una diminuzione del 19,54% su imposte e tributi per maggiore stanziamento nel 2004 per fronteggiare l'istituzione di un nuovo contributo spettante al R.I.D. (Registro Italiano Dighe).
Riguardo agli ammortamenti e svalutazioni essi sono comprensivi di € 4.466,00 quali materiali di beni mobili fuori uso.

C) PROVENTI E ONERI FINANZIARI								
16-a) Rivalutazione T.F.R. c/o INA S.p.A.	€	5.765,45	€	-	€	5.765,45	€	-
16-b) Depositi cauzionali	€	37,16	€	3.929,98	€	-	€	3.892,82
16-c) Aumento liquidità su c/c postale	€	112,58	€	-	€	112,58	€	-
17-a) Decremento liquidità su c/c postale	€	-	€	421,43	€	-	€	421,43
17-bis) Svalutazione T.F.R. c/o INA S.p.A.	€	-	€	3.126,45	€	-	€	3.126,45

Con riferimento ai proventi ed oneri finanziari, per quanto riguarda i dati T.F.R. occorre sottolineare che è stato stipulato nell'anno 2004 un nuovo contratto con la Società assicuratrice INA Assitalia S.p.A. che ha modificato il calcolo per il pagamento annuale del premio. Da questa nuova procedura sono state necessarie delle rettifiche come su esposte per costituire il fondo disponibile utile per coprire il fondo spettante ai dipendenti così come risulta nel passivo dello stato patrimoniale. Riguardo invece la liquidità sul c/c postale si registra un lieve aumento rispetto all'esercizio precedente.

D) RETTIFICHE DI VALORE DI ATTIVITA' FINANZIARIE								
18-b) Rivalutazioni di immobilizzazioni finanziarie	€	-	€	-	€	-	€	-
19-b) Svalutazioni di immobilizzazioni finanziarie	€	-	€	-	€	-	€	-
E) PROVENTI E ONERI STRAORDINARI								
20-a) Contributo statale su stato avanz. lavori	€	396,12	€	396,12	€	-	€	-
22-a) Maggiore entrata residui attivi	€	204,87	€	-	€	204,87	€	-
22-b) Minore uscita residui passivi	€	-	€	5.308,59	€	-	€	5.308,59
23-b) Minore entrata residui attivi	€	-	€	22,00	€	-	€	22,00

Per i proventi straordinari, dall"anno 2004 viene introitata una sola annualità dal Ministero Economie e Finanze quale contributo per la costruzione della Diga di Olginate.

AVANZO ECONOMICO	**€**	**14.500,37**	**€**	**56.902,53**	**€**	**-**	**€**	**42.402,16**

D) ANALISI DELLE VOCI DELLO STATO PATRIMONIALE

ATTIVITA'		**ANNO 2005**		**ANNO 2004**		**DIFFERENZE IN PIU'**		**DIFFERENZE IN MENO**
B I. IMMOBILIZZAZIONI IMMATERIALI								
4) Valore storico Diga di Regolazione	€	1.122.440,07	€	1.122.440,07	€	-	€	-
6) Immobilizzazioni in corso e acconti	€	59.700,00	€	125.000,00	€	-	€	65.300,00

7) Manutenzioni straordinarie	€	1.074.328,41	€	967.528,41	€	106.800,00	€	-

Il decremento patrimoniale al punto 6) riguarda il minore accertamento di residui per l'acquisto della paratoia n. 3 della Diga di Olginate. L'incremento patrimoniale al punto 7) riguarda l'acquisto della paratoia n. 2 della Diga di Olginate.

B II. IMMOBILIZZAZIONI MATERIALI

1) Terreni e Fabbricati	€	413.564,25	€	413.564,25	€	-	€	-
2) Impianti e macchinari	€	6.618,00	€	-	€	6.618,00	€	-
3) Attrezzature industriali e commerciali	€	120.081,57	€	122.526,88	€	2.020,69	€	4.466,00
4) Automezzi e motomezzi	€	16.526,62	€	16.526,62	€	-	€	-
5) Immobilizzazioni in corso	€	58.312,14	€	705,60	€	57.606,54	€	-

L'incremento patrimoniale al punto 2) riguarda l'acquisto di una nuova stazione teleidrometrica.
Il decremento patrimoniale al punto 3) riguarda materiale risultante fuori uso.
L'incremento al punto 5) riguarda maggiore accertamento di residui per l'acquisto di software inerenti il sito internet.

B III. IMMOBILIZZAZIONI FINANZIARIE

2) Crediti di depositi cauzionali	€	6.717,27	€	6.680,11	€	37,16	€	-
4-a) T.F.R. al 31/12/2004 disponibile c/o INA	€	118.355,00	€	109.035,00	€	9.320,00	€	-
4-b) Rivalutazione INA su T.F.R.	€	6.191,01	€	425,56	€	5.765,45	€	-
4-c) Quota anno 2005 in pagamento	€	17.590,00	€	9.320,00	€	8.270,00	€	-

La voce T.F.R. riguarda l'Indennità di anzianità spettante ai dipendenti inquadrati con il CCNL degli Enti Pubblici non Economici. Il totale di € 142.136,01 (4-a + 4-b + 4-c) costituisce l'importo disponibile presso la Società assicuratrice INA S.p.A. per coprire l'eventuale uscita iscritta nelle passività per € 135.945,00.

C II. RESIDUI ATTIVI

1) Crediti verso Utenti	€	6.893,28	€	28.146,13	€	-	€	21.252,85
2) Crediti verso lo Stato ed altri enti Pubblici	€	30.771,53	€	-	€	30.771,53	€	-
5) Crediti verso altri	€	757,67	€	986,04	€	-	€	228,37

C IV. DISPONIBILITA' LIQUIDE

1-a) Depositi bancari	€	471.079,38	€	536.729,52	€	-	€	65.650,14
1-b) Depositi postali	€	617,90	€	505,32	€	112,58	€	-
TOTALI ATTIVITA'	**€**	**3.530.544,10**	**€**	**3.460.119,51**	**€**	**227.321,95**	**€**	**156.897,36**

PASSIVITA'

B) CONTRIBUTI IN CONTO CAPITALE

1-a) Contributo Regione Lombardia	€	737.786,02	€	737.786,02	€	-	€	-

C) FONDI PER RISCHI ED ONERI

4-a) Fondo ammortamento sede Ufficio	€	95.796,00	€	87.525,00	€	8.271,00	€	-
4-b) Fondo ammortamento Diga di regolazione	€	1.124.811,00	€	1.102.362,00	€	22.449,00	€	-
4-c) Fondo ammortamento beni mobili	€	136.833,65	€	132.402,61	€	4.431,04	€	-
D) TRATTAMENTO DI FINE RAPPORTO								
1) Indennità di anzianità spettante al personale	€	135.945,00	€	118.355,00	€	17.590,00	€	-
E) RESIDUI PASSIVI								
1) Obbligazioni	€	22.999,64	€	22.528,37	€	471,27	€	-
5) Debiti verso fornitori	€	227.666,82	€	208.803,94	€	18.862,88	€	-
8) Debiti tributari	€	16.284,36	€	40.705,33	€	-	€	24.420,97
12) Debiti diversi	€	18.490,00	€	10.220,00	€	8.270,00	€	-
TOTALI PASSIVITA'	€	**2.516.612,49**	€	**2.460.688,27**	€	**80.345,19**	€	**24.420,97**
PATRIMONIO NETTO	€	1.013.931,61	€	999.431,24	€	14.500,37		
TOTALE A PAREGGIO	€	3.530.544,10	€	3.460.119,51				

E) ALTRE NOTIZIE INTEGRATIVE

RESIDUI ATTIVI ACCERTATI AL 31/12/2005

CAP.	DESCRIZIONE	ANNO di accertamento	IMPORTO INIZIALE	RISCOSSIONI	IMPORTO INESIGIBILE	IMPORTO FINALE
2/E	**Contributi ordinari delle Utenze**	**2004**	€ 28.146,13	€ 28.351,00	€ -	€ -
2/E	Contributi ordinari delle Utenze	2005				€ 6.893,28
9/E	**Interessi attivi su mutui, dep. e conti correnti**	**2004**	€ 986,04	€ 986,04	€ -	€ -
9/E	Interessi attivi su mutui, depositi e conti correnti	2005				€ 757,67
14/E	Entrate eventuali	2005				€ 30.771,53
	TOTALI		**€ 29.132,17**	**€ 29.337,04**	**€ -**	**€ 38.422,48**

RESIDUI PASSIVI ACCERTATI AL 31/12/2005

CAP.	DESCRIZIONE	ANNO di accertamento	IMPORTO INIZIALE	PAGAMENTI	IMPORTO NON DOVUTO	IMPORTO FINALE
4-2/U	Altre Indennità	2005				€ 2.307,09
5/U	**Compensi per lavoro straordinario**	**2004**	€ 571,00	€ 571,00	€ -	€ -
5/U	Compensi per lavoro straordinario	2005				€ 705,59
5-1/U	**Compensi incentivanti la produttività**	**2004**	€ 20.872,07	€ 15.117,79	€ -	€ 5.754,28
5-1/U	Compensi incentivanti la produttività	2005				€ 13.266,52
6/U	**Indennità e rimborsi per missioni**	**2004**	€ 1.085,30	€ 1.085,30	€ -	€ -
6/U	Indennità e rimborsi per missioni	2005				€ 966,16
12/U	**Acquisto di materiale di consumo e noleggi**	**2004**	€ 438,38	€ 438,38	€ -	€ -

12/U	Acquisto di materiale di consumo e noleggi	2005				€ 231,55
13-2/U	Uscite per pubblicità	**2004**	€ 2.000,00	€ 2.000,00	€ -	€ -
13-3/U	Uscite per servizi informatici	**2004**	€ 4.500,00	€ 3.000,00	€ -	€ 1.500,00
13-3/U	Uscite per servizi informatici	2005				€ 5.229,19
14/U	**Spese di condominio e fitto di locali**	**2004**	€ 2.362,68	€ 2.362,68	€ -	€ -
14/U	Spese di condominio e fitto di locali	2005				€ 2.385,34
15/U	**Manutenzione e riparazione locali ufficio**	**2004**	€ 879,60	€ 879,60	€ -	€ -
15/U	Manutenzione e riparazione locali ufficio	2005				€ 1.082,26
17/U	Uscite per l'energia elettrica per l'illuminazione	2005				€ 249,00
18/U	**Uscite postali, telefoniche e servizi vari**	**2004**	€ 493,30	€ 493,30	€ -	€ -
18/U	Uscite postali, telefoniche e servizi vari	2005				€ 706,22
21/U	Premi di assicurazione	2005				€ 405,00
21-1/U	Combustibili ed energia elettrica per riscaldamento	2005				€ 716,10
21-4/U	Onorari e compensi per speciali incarichi	2005				€ 557,22
22/U	**Manutenzione ed esercizio della regolazione**	**2004**	€ 5.103,85	€ 5.103,85	€ -	€ -
22/U	Manutenzione ed esercizio della regolazione	2005				€ 4.219,97
23/U	**Altre prestazioni (incarichi professionali)**	**2004**	€ 13.281,72	€ 10.363,74	€ -	€ 2.917,98
23/U	Altre prestazioni (incarichi professionali)	2005				€ 8.276,20
28/U	Interessi passivi e commissioni bancarie	2005				€ 44,84
30/U	**Imposte, tasse e tributi vari**	**2004**	€ 40.705,33	€ 25.040,00	€ -	€ 15.665,33
30/U	Imposte, tasse e tributi vari	2005				€ 619,03
32/U	**Uscite per liti, arbitraggi, risarcimenti ed acc.**	**1999**	€ 25.336,81	€ 3.975,00	€ -	€ 21.361,81
32/U	Uscite per liti, arbitraggi, risarcimenti ed acc.	2005				€ 5.000,00
33-1/U	**Fondi speciali per rinnovi contrattuali in corso**	**2003**	€ 10.732,00	€ -	€ -	€ 10.732,00
33-1/U	Fondi speciali per rinnovi contrattuali in corso	2005				€ 8.100,00
33-2/U	**Oneri vari straordinari**	**2003**	€ 17.970,00	€ -	€ -	€ 17.970,00
33-2/U	Oneri vari straordinari	2004				€ 17.970,00
36/U	**Ricostruzioni, ripristino, trasformaz.di immobili**	**2004**	€ 125.000,00	€ 106.800,00	€ -	€ 18.200,00
36/U	Ricostruzioni, ripristino, trasformaz.di immobili	2005				€ 41.500,00
38/U	Acquisti di impianti, attrezzature e macchinari	2005				€ 54.772,42
40/U	**Acquisti di mobili e macchine di ufficio**	**2004**	€ 705,60	€ 705,60	€ -	€ -
40/U	Acquisti di mobili e macchine di ufficio	2005				€ 3.539,72
44/U	**Premio polizza assicurativa T.F.R.**	**2004**	€ 9.320,00	€ 9.320,00	€ -	€ -
44/U	Premio polizza assicurativa T.F.R.	2005				€ 17.590,00
47-1/U	**Restituzione depositi cauzionali**	**2004**	€ 900,00	€ -	€ -	€ 900,00
	TOTALI		**€ 282.257,64**	**€ 187.256,24**	€ -	**€ 285.440,82**

LEGENDA

I capitoli in grassetto riguardano residui degli esercizi precedenti

I capitoli non in grassetto riguardano residui d'esercizio

F. ANDAMENTO DELLA REGOLAZIONE NEL 2005

Come ogni anno il periodo di gennaio/febbraio è caratterizzato da portate attorno a 85 mc/sec circa per consentire manutenzione gruppi centrali idroelettriche (Edison).

Il mese di febbraio è il mese di inizio delle asciutte invernali per i canali irrigui, Martesana, Retorto ecc, asciutte che si protraggono fino ad aprile.

Il livello del lago è costantemente sotto lo zero e raggiunge –28 cm a Malgrate fine febbraio primi di marzo e la portata viene così ridotta fino a 60 mc/sec.

Con livello e portate così bassi iniziano il 14/03/05 lavori di sostituzione paratoia n. 2 da parte della ditta appaltatrice Poolmeccanica Lorenzon, lavori che possono influenzare la regolazione.

I lavori si suddividono in quattro fasi:

1 - posa chiusura di soccorso

2 - taglio e rimozione vecchia paratoia

3 - montaggio nuova struttura

4 - rimozione chiusura soccorso

I lavori terminano il 21/03/05. Si conviene che in 10 giorni max si può sostituire completamente una paratoia senza grosse difficoltà. Restano solo da eseguire lavoretti di finitura, lamierini, ecc. che si possono fare senza rischi per eventuali piene in quanto le 8 luci sono tutte a disposizione.

Tutto il mese di marzo passa con livello sotto lo zero e portata di 60 mc/sec.

Nella prima decade di aprile, per poter conoscere previsioni su rilasci serbatoi alpini e scambio programmi viene indetta una Giunta Tecnica.

Visto l'andamento degli afflussi e l'indice neve inferiore alla media si prevede una stagione dove bisognerà, da giugno, fare affidamento sulle precipitazioni.

Ad aprile la portata viene leggermente aumentata per far fronte a richieste di produzione e derivazioni irrigue. Primi di maggio livello attorno allo zero e portata 100 mc/sec circa.

Verso fine maggio visto l'andamento del livello e degli afflussi viene indetta una seconda Giunta Tecnica dove viene deciso di fare già riparto 50% per fare in modo di avere più acqua da giugno. Si decide di erogare 85/90 mc/sec.

Visto il sacrificio, in portata ed afflussi superiori a 100 mc/sec si arriva a giugno con livello del lago ad un max di 50 cm a Malgrate. La portata, vista le richieste è stata gradualmente aumentata fino a 175 mc/sec.

Nel frattempo altra Giunta Tecnica aveva stabilito reparto 80%. Fino a questo momento il bacino dell'Adda è stato caratterizzato da scarse precipitazioni, sotto media stagionale.

Inizia così una stagione siccitosa, che risulterà la peggiore dei 60 anni di regolazione. In tutto il periodo estivo la portata erogata max è stata di 185 mc/sec nella metà di giugno.

Per poter gestire al meglio la risorsa a disposizione si sono susseguite continue riunioni di Giunta Tecnica (ogni 10/15 gg) per decidere la distribuzione e la modifica dei riparti.

Si è riusciti a erogare portate per soddisfare il riparto al massimo dell'80% per poi andare in riduzione.

Tutto il mese di luglio lago sotto zero, con minimo raggiunto –33,5 (18 luglio), portate ridotte a 80 mc/sec con 30/35% delle spettanze.

Vista la tragica situazione alla metà di luglio la Regione Lombardia emana un decreto che obbliga i gestori dei serbatoi alpini, nel rispetto dei diritti precostituiti, a rilasciare volumi sottratti alla disponibilità lacuale. Rilasci da distribuire, a seconda del volume, fino al 14 agosto. Questo maggiore apporto consente di proseguire con riparto 70% circa fino alla prima settimana di agosto. Il livello raggiunge il minimo il 19 agosto con Malgrate a –39,5 cm, la portata viene ridotta a 50 mc/sec.

Si riesce così ad erogare una portata del 20-25% dei fabbisogni di concessione.

Anche il periodo ottobre/novembre è caratterizzato da scarse piogge sul bacino, il che comporta una portata ridotta fino a 55 mc/sec ai primi di novembre e mantenuta fino a fine dicembre dove si è stati costretti ad erogare 45 mc/sec (mai così bassi dal 1984).

Le basse temperature non hanno aiutato gli afflussi, ma in comprenso alcune perturbazioni di dicembre hanno portato neve fino a bassa quota. L'indice neve di dicembre è in media con lo storico degli ultimi 35 anni; al 31/12/05 ci sono 41,8 cm su una media di 38,1 cm e 33,1 del 2004.

Per quanto riguarda il 2005 l'acqua nuova è stata prodotta per 160 giorni con una media di 13,4 mc/sec (con un max di 77,5 il 13 giugno) corrispondente ad un volume di 185,2 milioni di mc pari a 35,2 GWh di produzione.

Il 2005 è risultato l'anno più siccitoso della storia del Consorzio dell'Adda con una portata media annuale alla diga di Olginate di 87,7 mc/s, minimo storico.

G. ALTRE ATTTIVITA'

Nel corso del 2005, come accennato, si è sostituita la paratoia N. 2.

E' stata installata una nuova stazione idrometrica a Malgrate con tecnologia GPRS e trasmissione dati in continuo.

Si è provveduto ad uno studio interpretativo delle livellazioni per verificare il fenomeno di deriva manifestato dalla diga; inoltre si è continuata l'implementazione del sito Web migliorandone le notizie per le crisi idriche e utilizzandole anche per comunicare i dati al R.I.D. (Registro Italiano Dighe).

Il Consorzio dell'Adda è diventato Centro di Competenza di Protezione Civile nell'ambito degli Enti Regolatori dei Laghi e ha partecipato all'Attività dell'Unità di crisi idriche di Autorità di Bacino del Po e Regione Lombardia.

Milano, 28/04/2006

IL PRESIDENTE
(Dott.Geol. GIANBATTISTA DELPERO)

IL DIRETTORE
(Dott.Ing. LUIGI BERTOLI)

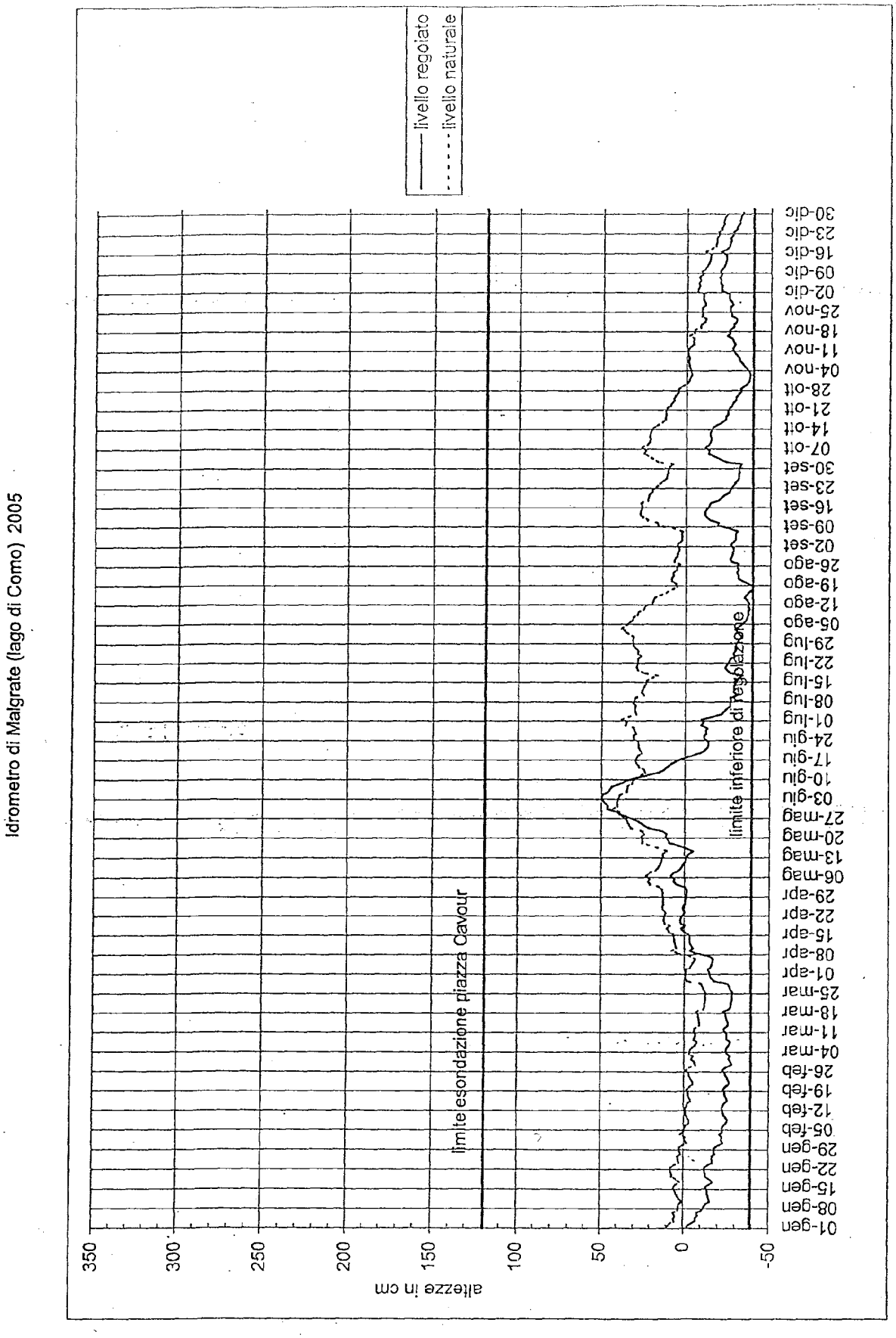

Idrometro di Malgrate (lago di Como) 2005

PAGINA BIANCA

RELAZIONE DEL COLLEGIO DEI REVISORI

RELAZIONE DEL COLLEGIO DEI REVISORI AL CONTO CONSUNTIVO PER L'ESERCIZIO 2005

Signori Consiglieri;

il consuntivo di cui trattasi è stato approvato dal Comitato di Presidenza nella seduta del 04/04/2006, è redatto in conformità alle disposizioni della legge n. 70/1975 e del relativo regolamento di cui al D.P.R. n. 97/2003, ed è corredato dalla relazione redatta dal Presidente e dal Direttore del Consorzio che illustra e fornisce chiarimenti in merito ai dati riportati nel Bilancio stesso.

I dati in esso esposti concordano con le scritture contabili, in entrata e in uscita sia per la competenza che per i residui.

Le varie gestioni dell'esercizio 2005 si presentano come segue:

GESTIONE DI COMPETENZA DELL'ESERCIZIO 2005

Il conto consuntivo presenta riassuntivamente i seguenti dati posti a confronto con le previsioni assestate:

ENTRATE:

- come da Bilancio di Previsione approvato	€ 1.068.883,00
- per maggiori entrate del Titolo I	€ 32.600,00
- per maggiori entrate del Titolo II	€ -
- per maggiori entrate del Titolo III	€ -
- per maggiori entrate del Titolo IV	€ -
DISAVANZO FINANZIARIO	€ 147.751,97
PREVISIONE DEFINITIVA	€ 1.249.234,97
ENTRATE ACCERTATE	€ 1.023.072,90
MINORI ENTRATE	€ 78.410,10

Tale risultato è confermato dal prospetto nella colonna delle differenze:

DIFFERENZA IN PIU'	€ -
DIFFERENZA IN MENO	€ 78.410,10
MINORI ENTRATE	€ 78.410,10

SPESE:

- come da Bilancio di Previsione approvato	€ 1.264.059,00
- per maggiori spese del Titolo I	€ 11.175,97
- per minori spese del Titolo II	-€ 26.000,00
- per maggiori spese del Titolo III	€ -
- per maggiori spese del Titolo IV	€ -
AVANZO FINANZIARIO	€ -
PREVISIONE DEFINITIVA	€ 1.249.234,97
SPESE IMPEGNATE	€ 1.082.820,78
MINORI SPESE	€ 166.414,19

Tale risultato è anche confermato dalle differenze delle colonne del modello che segue:

DIFFERENZA IN PIU'	€ -
DIFFERENZA IN MENO	€ 166.414,19
MINORI SPESE	€ 166.414,19

Le variazioni di assestamento sono contenute in deliberazioni regolarmente approvate dal Consiglio d'Amministrazione il 27/04/2005, il 19/10/2005, il 30/11/2005.

La loro somma complessiva sia in entrata che in uscita, concorda con quella riportata nel consuntivo.

Il confronto fra le entrate accertate e le spese impegnate evidenzia il risultato della gestione che si chiude con un disavanzo di competenza di € 59.747,88 come segue:

ENTRATE ACCERTATE	€ 1.023.072,90
SPESE IMPEGNATE	€ 1.082.820,78
DISAVANZO DI COMPETENZA	-€ 59.747,88

GESTIONE RESIDUI

Le entrate accertate in € 1.023.072,90 risultano riscosse per € 984.650,42 per cui vengono riportate a residui attivi € 38.422,48.

Per le spese impegnate in € 1.082.820,78 risultano pagate per € 892.381,36 per cui vengono portate a residui passivi € 190.439,42.

Dal movimento residui si rileva:

RESIDUI ATTIVI (AMMONTARE VIGENTE AL 31/12/2004)	€ 29.132,17
MINORI ACCERTAMENTI	€ 204,87
ACCERTAMENTO DEFINITIVO	€ 29.337,04
SOMMA RISCOSSA NELL'ESERCIZIO	€ 29.337,04
SOMMA RIMASTA DA RISCUOTERE AL 31/12/2005	€ -
RESIDUI PASSIVI (AMMONTARE VIGENTE AL 31/12/2004)	€ 282.257,64
MINORI IMPEGNI	€ -
IMPEGNO DEFINITIVO	€ 282.257,64
SOMMA PAGATA DURANTE L'ESERCIZIO	€ 187.256,24
SOMMA RIMASTA DA PAGARE AL 31/12/2005	€ 95.001,40

Riepilogando, i residui vigenti al 31/12/2005, sono i seguenti:

DESCRIZIONE RESIDUI	ATTIVI	PASSIVI
RESIDUO DELL'ESERCIZIO CORRENTE	€ 38.422,48	€ 190.439,42
RESIDUI ANNI PRECEDENTI	€ -	€ 95.001,40
TOTALE RESIDUI AL 31/12/2005	€ 38.422,48	€ 285.440,82

GESTIONE FINANZIARIA

In collegamento con le scritture contabili dal precedente esercizio è stato riscontrato che il fondo di cassa al 01/01/2005 ammontava a € 536.729,52. Durante l'esercizio si sono avute entrate

in conto competenza ed in conto residui per complessive € 1.013.987,46 e uscite per € 1.079.637,60.

La loro somma algebrica è pertanto di € - 65.650,14 che unita al fondo di cassa esistente di € 536.729,52, determina alla fine dell'esercizio il seguente saldo attivo di cassa: € 471.079,38.

Detto saldo concorda con le scritture contabili del giornale di cassa e dei partitari e con l'estratto conto della Banca Intesa (rete Cariplo di Milano) incaricata del servizio di cassa dell'Istituto. Le riscossioni per € 1.013.987,46 hanno comportato l'emissione di n. 175 reversali, debitamente numerate dal n. 1 al n. 175. I pagamenti per € 1.079.637,60 sono stati effettuati mediante l'emissione di n. 454 mandati anch'essi numerati dal n. 1 al n. 454.

Per concludere, se si aggiunge al saldo attivo di cassa, che è di € 471.079,38, la somma algebrica dei residui vigenti al 31/12/2005, che è di € - 247.018,34, si ricava il risultato globale della gestione finanziaria, che si chiude con un avanzo di amministrazione di € 224.061,04, così ottenuto:

FONDO DI CASSA AL 31/12/2005	€ 471.079,38
RESIDUI ATTIVI	€ 38.422,48
RESIDUI PASSIVI	€ 285.440,82
AVANZO DI AMMINISTRAZIONE	€ 224.061,04

La consistenza netta patrimoniale, come dato rilevare dall'allegato mod. è passata durante l'esercizio dalle iniziali € 999.431,24 a € 1.013.931,61 con un incremento di € 14.500,37.

SPESE DI PERSONALE

Da un controllo a campione si è potuto rilevare che gli stipendi e le altre retribuzioni sono state corrisposte negli importi dovuti e su detti stipendi sono state calcolate esattamente le quote di aggiunta di famiglia, i conguagli ed i contributi erariali, previdenziali e assistenziali.

Le tabelle di liquidazione degli emolumenti fissi risultano inoltre debitamente quietanzate dagli aventi diritto.

SPESE DI FUNZIONAMENTO

Da un controllo ad estrazione effettuato sui documenti giustificativi risulta che:

- Le spese sono state esattamente imputate ai capitoli ed articoli di pertinenza;
- L'ammontare dei relativi mandati, per ogni capitolo ed articolo di spesa, è contenuto nei limiti della previsione definitiva del capitolo;
- I mandati risultano emessi a favore dei beneficiari e regolarmente documentati e quietanzati.

Il Collegio dei Revisori dei conti, in considerazione del fatto che il Conto Consuntivo, del Consorzio per l'anno finanziario 2005, è stato correttamente redatto e che l'attività del Consorzio si è dimostrata proficua anche sotto l'aspetto economico finanziario, esprimono parere favorevole alla sua approvazione.

Milano, 06 Aprile 2006

IL COLLEGIO DEI REVISORI

Dott.ssa Marina Protopapa
Dott.ssa Graziella Canditti
Dott. Roberto Coppola

BILANCIO CONSUNTIVO

PAGINA BIANCA

CONSISTENZA NUMERICA DEL PERSONALE IN SERVIZIO AL 31 DICEMBRE 2005

DIRIGENTE (Area 1 - IIª Fascia)	N. 1
GEOMETRA (Posizione Economica C1)	N. 1
RAGIONIERE (Posizione Economica B3)	N. 1
ASSISTENTE (VIª Qualifica Funzionale)	N. 1
GUARDIANI (Posizione Economica A3)	N. 1
GUARDIANI (Posizione Economica A2)	N. 2
T O T A L E	N. 7

CONSORZIO DELL'ADDA
CORSO GARIBALDI 70

RENDICONTO FINANZIARIO GESTIONALE ANNO 2005

ENTRATE

1	Capitolo		Gestione di competenza								
			Previsioni				Somme accertate			Differenze rispetto alle previsioni	
codice	N.	Denominazione	Iniziali	Variazioni: In aumento (7 - 4)	Variazioni: In diminuzione (4 - 7)	Definitive (4 + 5 - 6)	Riscosse	Rimaste da riscuotere (10 - 8)	Totali accertamenti (8 + 9)	In + (10 - 7)	In - (7 - 10)
1	2	3	4	5	6	7	8	9	10	11	12
		1 - CENTRO DI RESPONSABILITA' AMM.VA "A"									
		1.1 - TITOLO I - ENTRATE CORRENTI									
		1.1.1 - ENTRATE									
		CONTRIBUTIVE	***595.403,00***	***600,00***	***0,00***	***596.003,00***	***589.104,05***	***6.893,28***	***595.997,33***	***0,00***	***5,67***
		1.1.1.1 - ALIQUOTE CONTRIBUTIVE A CARICO DEI DATORI DI LAVORO E/O DEGLI ISCRITTI									
		.....	0,00	0,00	0,00	0,00	0,00	0,00	0,00	0,00	0,00
		.....	0,00	0,00	0,00	0,00	0,00	0,00	0,00	0,00	0,00
		1.1.1.2 QUOTE DI PARTECIPAZIONE DEGLI ISCRITTI ALL'ONERE DI SPECIFICHE GESTIONI									
101010		Contributi ordinari									
	2/E	delle utenze	565.477,00	0,00	0,00	565.477,00	558.583,72	6.893,28	565.477,00	0,00	0,00
101020		Contributi straordinari									
	3/E	delle utenze	29.926,00	**600,00**	0,00	30.526,00	30.520,33	0,00	30.520,33	0,00	5,67
		1.1.2 - ENTRATE DERIVANTI DA									
		TRASFERIMENTI CORRENT	***0,00***	***0,00***	***0,00***	***0,00***	***0,00***	***0,00***	***0,00***	***0,00***	***0,00***
02010	5/E	Oneri di concessione	0,00	0,00	0,00	0,00	0,00	0,00	0,00	0,00	0,00
		.....	0,00	0,00	0,00	0,00	0,00	0,00	0,00	0,00	0,00
		1.1.3 - ALTRE ENTRATE	***54.580,00***	***33.000,00***	***1.000,00***	***86.580,00***	***46.728,83***	***31.529,20***	***78.258,03***	***0,00***	***8.321,97***
		1.1.3.1 ENTRATE DERIVANTI DALLA VENDITA DI BENI DALLA PRESTAZIONE DI SERVIZI									
03010		Proventi derivanti da prestazioni di									
	7/E	servizi e realizzi diversi	0,00	0,00	0,00	0,00	0,00	0,00	0,00	0,00	0,00
		.....	0,00	0,00	0,00	0,00	0,00	0,00	0,00	0,00	0,00
		1.1.3.2 REDDITI E PROVENTI PATRIMONIALI									
103020		Affitti di immobili ed altri									
	8/E	proventi patrimoniali	7.000,00	0,00	0,00	7.000,00	6.989,00	0,00	6.989,00	0,00	11,00
103030		Interessi attivi sui mutui,									
	9/E	depositi e conti correnti	10.000,00	0,00	1.000,00	9.000,00	4.274,76	757,67	5.032,43	0,00	3.967,57
		1.1.3.3 POSTE CORRETTIVE E COMPENSATIVE DI USCITE CORRENTI									
103040		Rimborso da Fondo									
	12/E	ENPAIA per pensioni	32.980,00	0,00	0,00	32.980,00	31.407,60	0,00	31.407,60	0,00	1.572,40
103050		Recuperi e									
	13/E	rimborsi diversi	3.600,00	0,00	0,00	3.600,00	829,00	0,00	829,00	0,00	2.771,00
		1.1.3.4 ENTRATE NON CLASSIFICABILI IN ALTRE VOCI									
103060	14/E	Entrate eventuali	1.000,00	**33.000,00**	0,00	34.000,00	3.228,47	30.771,53	34.000,00	0,00	0,00
		.....	0,00	0,00	0,00	0,00	0,00	0,00	0,00	0,00	0,00
		TOTALE GENERALE ENTRATE CORRENTI	**649.983,00**	**33.600,00**	**1.000,00**	**682.583,00**	**635.832,88**	**38.422,48**	**674.255,36**	**0,00**	**8.327,64**

RENDICONTO FINANZIARIO GESTIONALE ANNO 2005

ENTRATE

2 codice	capitolo	Gestione dei residui attivi						Gestione di cassa				Totale dei residui attivi al termine dell'esercizio (9 + 15)
		Residui all'inizio dell'esercizio	Riscossi	Rimasti da riscuotere (16 - 14)	Totali (14 + 15)	Variazioni		Previsioni	Riscossioni	Differenze rispetto alle previsioni		
						In + (16 - 13)	In - (13 - 16)			In + (20 - 19)	In - (19 - 20)	
		13	14	15	16	17	18	19	20	21	22	23
		28.146,13	***28.351,00***	***0,00***	***28.351,00***	***204,87***	***0,00***	***624.149,13***	***617.455,05***	***0,00***	***6.694,08***	***6.893,28***
		0,00	0,00	0,00	0,00	0,00	0,00	0,00	0,00	0,00	0,00	0,00
		0,00	0,00	0,00	0,00	0,00	0,00	0,00	0,00	0,00	0,00	0,00
101010												
	2/E	28.146,13	28.351,00	0,00	28.351,00	204,87	0,00	593.623,13	586.934,72	0,00	6.688,41	6.893,28
101020												
	3/E	0,00	0,00	0,00	0,00	0,00	0,00	30.526,00	30.520,33	0,00	5,67	0,00
		0,00	***0,00***	***0,00***	***0,00***	***0,00***	***0,00***	***0,00***	***0,00***	***0,00***	***0,00***	***0,00***
102010	5/E	0,00	0,00	0,00	0,00	0,00	0,00	0,00	0,00	0,00	0,00	0,00
		0,00	0,00	0,00	0,00	0,00	0,00	0,00	0,00	0,00	0,00	0,00
		986,04	***986,04***	***0,00***	***986,04***	***0,00***	***0,00***	***87.566,04***	***47.714,87***	***0,00***	***39.851,17***	***31.529,20***
103010												
	7/E	0,00	0,00	0,00	0,00	0,00	0,00	0,00	0,00	0,00	0,00	0,00
		0,00	0,00	0,00	0,00	0,00	0,00	0,00	0,00	0,00	0,00	0,00
103020												
	8/E	0,00	0,00	0,00	0,00	0,00	0,00	7.000,00	6.989,00	0,00	11,00	0,00
103030												
	9/E	986,04	986,04	0,00	986,04	0,00	0,00	9.986,04	5.260,80	0,00	4.725,24	757,67
103040												
	12/E	0,00	0,00	0,00	0,00	0,00	0,00	32.980,00	31.407,60	0,00	1.572,40	0,00
103050												
	13/E	0,00	0,00	0,00	0,00	0,00	0,00	3.600,00	829,00	0,00	2.771,00	0,00
103060	14/E	0,00	0,00	0,00	0,00	0,00	0,00	34.000,00	3.228,47	0,00	30.771,53	30.771,53
		0,00	0,00	0,00	0,00	0,00	0,00	0,00	0,00	0,00	0,00	0,00
		29.132,17	**29.337,04**	**0,00**	**29.337,04**	**204,87**	**0,00**	**711.715,17**	**665.169,92**	**0,00**	**46.545,25**	**38.422,48**

CONSORZIO DELL'ADDA CORSO GARIBALDI 70

RENDICONTO FINANZIARIO GESTIONALE ANNO 2005

ENTRATE

3	Capitolo		Gestione di competenza								
			Previsioni				Somme accertate			Differenze rispetto alle previsioni	
codice	N.	Denominazione	Iniziali	Variazioni: In aumento (7 - 4)	Variazioni: In diminuzione (4 - 7)	Definitive (4 + 5 - 6)	Riscosse	Rimaste da riscuotere (10 - 8)	Totali accertamenti (8 + 9)	In + (10 - 7)	In - (7 - 10)
1	2	3	4	5	6	7	8	9	10	11	12
		1.2 - TITOLO II - ENTRATE IN CONTO CAPITALE									
		1.2.1 - ENTRATE PER ALIENAZIONE DI BENI									
		PATRIM. E RISC. CREDITI	***0,00***	***0,00***	***0,00***	***0,00***	***0,00***	***0,00***	***0,00***	***0,00***	***0,00***
		1.2.1.1 ALIENAZIONE DI IMMOBILI E DIRITTI REALI									
		.....	0,00	0,00	0,00	0,00	0,00	0,00	0,00	0,00	0,00
		.....	0,00	0,00	0,00	0,00	0,00	0,00	0,00	0,00	0,00
		1.2.1.2 ALIENAZIONE DI IMMOBILIZZAZIONI TECNICHE									
		.....	0,00	0,00	0,00	0,00	0,00	0,00	0,00	0,00	0,00
		.....	0,00	0,00	0,00	0,00	0,00	0,00	0,00	0,00	0,00
		1.2.1.3 REALIZZO DI VALORI MOBILIARI									
201010		Riscossioni di titoli									
	18/E	di credito	0,00	0,00	0,00	0,00	0,00	0,00	0,00	0,00	0,00
		.....	0,00	0,00	0,00	0,00	0,00	0,00	0,00	0,00	0,00
		1.2.1.4 RISCOSSIONI CREDITI									
201020	20/E	Riscossioni crediti divers	0,00	0,00	0,00	0,00	0,00	0,00	0,00	0,00	0,00
201030	20-1/E	Riscoss. dep. cauzionali	0,00	0,00	0,00	0,00	0,00	0,00	0,00	0,00	0,00
		1.2.2 - ENTRATE DERIVANTI DA TRASFERIMENTI									
		IN CONTO CAPITALE	***400,00***	***0,00***	***0,00***	***400,00***	***396,12***	***0,00***	***396,12***	***0,00***	***3,88***
		1.2.2.1 TRASFERIMENTI DALLO STATO									
202010		Contributo statale su opere regolazione									
	21/E	reversibile allo Stato	400,00	0,00	0,00	400,00	396,12	0,00	396,12	0,00	3,88
		.....	0,00	0,00	0,00	0,00	0,00	0,00	0,00	0,00	0,00
		1.2.2.2 TRASFERIMENTI DALLE REGIONI									
202020		Contributo regionale su opere regolazione									
	22/E	reversibile alle Regioni	0,00	0,00	0,00	0,00	0,00	0,00	0,00	0,00	0,00
		.....	0,00	0,00	0,00	0,00	0,00	0,00	0,00	0,00	0,00
		1.2.2.3 TRASFERIMENTI DA COMUNI E PROVINCIE									
		.....	0,00	0,00	0,00	0,00	0,00	0,00	0,00	0,00	0,00
		.....	0,00	0,00	0,00	0,00	0,00	0,00	0,00	0,00	0,00
		1.2.2.4 TRASFERIMENTI DA ALTRI ENTI DEL SETTORE PUBBLICO									
202030		Riscossioni T.F.R.									
	23/E	dall'ENPAIA	0,00	0,00	0,00	0,00	0,00	0,00	0,00	0,00	0,00
		.....	0,00	0,00	0,00	0,00	0,00	0,00	0,00	0,00	0,00

RENDICONTO FINANZIARIO GESTIONALE ANNO 2005

ENTRATE

4		Gestione dei residui attivi						Gestione di cassa				
codice	capitolo	Residui all'inizio dell'esercizio	Riscossi	Rimasti da riscuotere (16 - 14)	Totali (14 + 15)	Variazioni		Previsioni	Riscossioni	Differenze rispetto alle previsioni		Totale dei residui attivi al termine dell'esercizio (9 + 15)
						In + (16 - 13)	In - (13 - 16)			In + (20 - 19)	In - (19 - 20)	
		13	14	15	16	17	18	19	20	21	22	23
		0,00	***0,00***	***0,00***	***0,00***	***0,00***	***0,00***	***0,00***	***0,00***	***0,00***	***0,00***	***0,00***
		0,00	0,00	0,00	0,00	0,00	0,00	0,00	0,00	0,00	0,00	0,00
		0,00	0,00	0,00	0,00	0,00	0,00	0,00	0,00	0,00	0,00	0,00
		0,00	0,00	0,00	0,00	0,00	0,00	0,00	0,00	0,00	0,00	0,00
		0,00	0,00	0,00	0,00	0,00	0,00	0,00	0,00	0,00	0,00	0,00
201010												
	18/E	0,00	0,00	0,00	0,00	0,00	0,00	0,00	0,00	0,00	0,00	0,00
		0,00	0,00	0,00	0,00	0,00	0,00	0,00	0,00	0,00	0,00	0,00
201020	20/E	0,00	0,00	0,00	0,00	0,00	0,00	0,00	0,00	0,00	0,00	0,00
201030	20-1/E	0,00	0,00	0,00	0,00	0,00	0,00	0,00	0,00	0,00	0,00	0,00
		0,00	***0,00***	***0,00***	***0,00***	***0,00***	***0,00***	***400,00***	***396,12***	***0,00***	***3,88***	***0,00***
202010												
	21/E	0,00	0,00	0,00	0,00	0,00	0,00	400,00	396,12	0,00	3,88	0,00
		0,00	0,00	0,00	0,00	0,00	0,00	0,00	0,00	0,00	0,00	0,00
202020												
	22/E	0,00	0,00	0,00	0,00	0,00	0,00	0,00	0,00	0,00	0,00	0,00
		0,00	0,00	0,00	0,00	0,00	0,00	0,00	0,00	0,00	0,00	0,00
		0,00	0,00	0,00	0,00	0,00	0,00	0,00	0,00	0,00	0,00	0,00
		0,00	0,00	0,00	0,00	0,00	0,00	0,00	0,00	0,00	0,00	0,00
202030												
	23/E	0,00	0,00	0,00	0,00	0,00	0,00	0,00	0,00	0,00	0,00	0,00
		0,00	0,00	0,00	0,00	0,00	0,00	0,00	0,00	0,00	0,00	0,00

CONSORZIO DELL'ADDA
CORSO GARIBALDI 70

RENDICONTO FINANZIARIO GESTIONALE ANNO 2005

ENTRATE

5 codice	Capitolo N.	Capitolo Denominazione	Gestione di competenza: Previsioni Iniziali	Previsioni Variazioni In aumento (7 - 4)	Previsioni Variazioni In diminuzione (4 - 7)	Previsioni Definitive (4 + 5 - 6)	Somme accertate Riscosse	Somme accertate Rimaste da riscuotere (10 - 8)	Somme accertate Totali accertamenti (8 + 9)	Differenze rispetto alle previsioni In + (10 - 7)	Differenze rispetto alle previsioni In - (7 - 10)
1	2	3	4	5	6	7	8	9	10	11	12
		1.2.3 - ACCENSIONE DI									
		PRESTITI	***0,00***	***0,00***	***0,00***	***0,00***	***0,00***	***0,00***	***0,00***	***0,00***	***0,00***
		1.2.3.1 - ASSUNZIONE DI MUTUI									
		.....	0,00	0,00	0,00	0,00	0,00	0,00	0,00	0,00	0,00
		.....	0,00	0,00	0,00	0,00	0,00	0,00	0,00	0,00	0,00
		1.2.3.2 - ASSUNZIONE DI ALTRI DEBITI FINANZIARI									
		.....	0,00	0,00	0,00	0,00	0,00	0,00	0,00	0,00	0,00
		.....	0,00	0,00	0,00	0,00	0,00	0,00	0,00	0,00	0,00
		1.2.3.3 - EMISSIONE DI OBBLIGAZIONI									
		.....	0,00	0,00	0,00	0,00	0,00	0,00	0,00	0,00	0,00
		.....	0,00	0,00	0,00	0,00	0,00	0,00	0,00	0,00	0,00
		TOTALE GENERALE ENTRATE									
		IN CONTO CAPITALE	**400,00**	**0,00**	**0,00**	**400,00**	**396,12**	**0,00**	**396,12**	**0,00**	**3,88**
		1.3 - TITOLO III - GESTIONI									
		GESTIONI SPECIALI	**0,00**	**0,00**	**0,00**	**0,00**	**0,00**	**0,00**	**0,00**	**0,00**	**0,00**
		.....	0,00	0,00	0,00	0,00	0,00	0,00	0,00	0,00	0,00
		.....	0,00	0,00	0,00	0,00	0,00	0,00	0,00	0,00	0,00
		1.4 - TITOLO IV - PARTITE DI GIRO									
		1.4.1 - ENTRATE AVENTI NATURA									
		DI PARTITA DI GIRO	***418.500,00***	***0,00***	***0,00***	***418.500,00***	***348.421,42***	***0,00***	***348.421,42***	***0,00***	***70.078,58***
		1.4.1.1 ENTRATE AVENTI NATURA DI PARTITA DI GIRO									
401010	28/E	Ritenute erariali	102.000,00	0,00	0,00	102.000,00	65.573,42	0,00	65.573,42	0,00	36.426,58
401020	29/E	Ritenute previdenziali e assistenziali	23.500,00	0,00	0,00	23.500,00	21.124,00	0,00	21.124,00	0,00	2.376,00
401030	30/E	Ritenute diverse	1.000,00	0,00	0,00	1.000,00	691,00	0,00	691,00	0,00	309,00
401040	31/E	Partite in conto sospesi	272.000,00	0,00	0,00	272.000,00	261.033,00	0,00	261.033,00	0,00	10.967,00
401050	32/E	Trattenute per conto di terzi	10.000,00	0,00	0,00	10.000,00	0,00	0,00	0,00	0,00	10.000,00
401060	33/E	Rimborsi di somme pagate per conto di terzi	10.000,00	0,00	0,00	10.000,00	0,00	0,00	0,00	0,00	10.000,00
		TOTALE GENERALE ENTRATE									
		PARTITE DI GIRO	**418.500,00**	**0,00**	**0,00**	**418.500,00**	**348.421,42**	**0,00**	**348.421,42**	**0,00**	**70.078,58**

RENDICONTO FINANZIARIO GESTIONALE ANNO 2005

ENTRATE

6 codice	capitolo	Gestione dei residui attivi						Gestione di cassa				Totale dei residui attivi al termine dell'esercizio (9 + 15)
		Residui all'inizio dell'esercizio	Riscossi	Rimasti da riscuotere (16 - 14)	Totali (14 + 15)	Variazioni		Previsioni	Riscossioni	Differenze rispetto alle previsioni		
						In + (16 - 13)	In - (13 - 16)			In + (20 - 19)	In - (19 - 20)	
		13	14	15	16	17	18	19	20	21	22	23
		0,00	***0,00***	***0,00***	***0,00***	***0,00***	***0,00***	***0,00***	***0,00***	***0,00***	***0,00***	***0,00***
		0,00	0,00	0,00	0,00	0,00	0,00	0,00	0,00	0,00	0,00	0,00
		0,00	0,00	0,00	0,00	0,00	0,00	0,00	0,00	0,00	0,00	0,00
		0,00	0,00	0,00	0,00	0,00	0,00	0,00	0,00	0,00	0,00	0,00
		0,00	0,00	0,00	0,00	0,00	0,00	0,00	0,00	0,00	0,00	0,00
		0,00	0,00	0,00	0,00	0,00	0,00	0,00	0,00	0,00	0,00	0,00
		0,00	0,00	0,00	0,00	0,00	0,00	0,00	0,00	0,00	0,00	0,00
		0,00	**0,00**	**0,00**	**0,00**	**0,00**	**0,00**	**400,00**	**396,12**	**0,00**	**3,88**	**0,00**
		0,00	**0,00**	**0,00**	**0,00**	**0,00**	**0,00**	**0,00**	**0,00**	**0,00**	**0,00**	**0,00**
		0,00	0,00	0,00	0,00	0,00	0,00	0,00	0,00	0,00	0,00	0,00
		0,00	0,00	0,00	0,00	0,00	0,00	0,00	0,00	0,00	0,00	0,00
		0,00	***0,00***	***0,00***	***0,00***	***0,00***	***0,00***	***418.500,00***	***348.421,42***	***0,00***	***70.078,58***	***0,00***
401010												
	28/E	0,00	0,00	0,00	0,00	0,00	0,00	102.000,00	65.573,42	0,00	36.426,58	0,00
401020												
	29/E	0,00	0,00	0,00	0,00	0,00	0,00	23.500,00	21.124,00	0,00	2.376,00	0,00
401030												
	30/E	0,00	0,00	0,00	0,00	0,00	0,00	1.000,00	691,00	0,00	309,00	0,00
401040												
	31/E	0,00	0,00	0,00	0,00	0,00	0,00	272.000,00	261.033,00	0,00	10.967,00	0,00
401050												
	32/E	0,00	0,00	0,00	0,00	0,00	0,00	10.000,00	0,00	0,00	10.000,00	0,00
401060												
	33/E	0,00	0,00	0,00	0,00	0,00	0,00	10.000,00	0,00	0,00	10.000,00	0,00
		0,00	**0,00**	**0,00**	**0,00**	**0,00**	**0,00**	**418.500,00**	**348.421,42**	**0,00**	**70.078,58**	**0,00**

CONSORZIO DELL'ADDA CORSO GARIBALDI 70

RENDICONTO FINANZIARIO GESTIONALE ANNO 2005

ENTRATE

7 codice	Capitolo N.	Capitolo Denominazione	Gestione di competenza: Previsioni Iniziali	Previsioni Variazioni In aumento (7 - 4)	Previsioni Variazioni In diminuzione (4 - 7)	Previsioni Definitive (4 + 5 - 6)	Somme accertate Riscosse	Somme accertate Rimaste da riscuotere (10 - 8)	Somme accertate Totali accertamenti (8 + 9)	Differenze rispetto alle previsioni In + (10 - 7)	Differenze rispetto alle previsioni In - (7 - 10)
1	2	3	4	5	6	7	8	9	10	11	12
		Riepilogo dei titoli di centro di responsabilità amm.va "A"									
		Titolo I	649.983,00	33.600,00	1.000,00	682.583,00	635.832,88	38.422,48	674.255,36	0,00	8.327,64
		Titolo II	400,00	0,00	0,00	400,00	396,12	0,00	396,12	0,00	3,88
		Titolo III	0,00	0,00	0,00	0,00	0,00	0,00	0,00	0,00	0,00
		Titolo IV	418.500,00	0,00	0,00	418.500,00	348.421,42	0,00	348.421,42	0,00	70.078,58
		TOTALE	**1.068.883,00**	**33.600,00**	**1.000,00**	**1.101.483,00**	**984.650,42**	**38.422,48**	**1.023.072,90**	**0,00**	**78.410,10**
		Avanzo di amministrazione utilizzato	**195.176,00**	**0,00**	**47.424,03**	**147.751,97**	**0,00**	**0,00**	**0,00**	**0,00**	**0,00**
		TOTALE GENERALE	**1.264.059,00**	**33.600,00**	**48.424,03**	**1.249.234,97**	**984.650,42**	**38.422,48**	**1.023.072,90**	**0,00**	**78.410,10**

RENDICONTO FINANZIARIO GESTIONALE ANNO 2005

ENTRATE

8 codice	capitolo	Gestione dei residui attivi						Gestione di cassa				Totale dei residui attivi al termine dell'esercizio (9 + 15)
		Residui all'inizio dell'esercizio	Riscossi	Rimasti da riscuotere (16 - 14)	Totali (14 + 15)	Variazioni		Previsioni	Riscossioni	Differenze rispetto alle previsioni		
						In + (16 - 13)	In - (13 - 16)			In + (20 - 19)	In - (19 - 20)	
		13	14	15	16	17	18	19	20	21	22	23
		29.132,17	29.337,04	0,00	29.337,04	204,87	0,00	711.715,17	665.189,92	0,00	46.545,25	38.422,48
		0,00	0,00	0,00	0,00	0,00	0,00	400,00	396,12	0,00	3,88	0,00
		0,00	0,00	0,00	0,00	0,00	0,00	0,00	0,00	0,00	0,00	0,00
		0,00	0,00	0,00	0,00	0,00	0,00	418.500,00	348.421,42	0,00	70.078,58	0,00
		29.132,17	**29.337,04**	**0,00**	**29.337,04**	**204,87**	**0,00**	**1.130.615,17**	**1.013.987,46**	**0,00**	**116.627,71**	**38.422,48**
		0,00	**0,00**	**0,00**	**0,00**	**0,00**	**0,00**	**0,00**	**0,00**	**0,00**	**0,00**	**0,00**
		29.132,17	**29.337,04**	**0,00**	**29.337,04**	**204,87**	**0,00**	**1.130.615,17**	**1.013.987,46**	**0,00**	**116.627,71**	**38.422,48**

CONSORZIO DELL'ADDA
CORSO GARIBALDI 70

RENDICONTO FINANZIARIO GESTIONALE ANNO 2005

USCITE

9 codice	Capitolo N.	Denominazione	Gestione di competenza: Previsioni Iniziali	Previsioni Variazioni In aumento (7 - 4)	Previsioni Variazioni In diminuzione (4 - 7)	Previsioni Definitive (4 + 5 - 6)	Somme impegnate: Pagate	Somme impegnate: Rimaste da pagare (10 - 8)	Somme impegnate: Totali impegni (8 + 9)	Differenze rispetto alle previsioni: In + (10 - 7)	Differenze rispetto alle previsioni: In - (7 - 10)
1	2	3	4	5	6	7	8	9	10	11	12
		1 - CENTRO DI RESPONSABILITA' AMM.VA "A"									
		1.1 - TITOLO I - USCITE CORRENTI									
		1.1.1 - FUNZIONAMENTO	***473.630,00***	***0,00***	***9.824,03***	***463.805,97***	***396.751,64***	***28.807,24***	***425.558,88***	***0,00***	***38.247,09***
		1.1.1.1 - USCITE PER GLI ORGANI DELL'ENTE									
01010		Assegni e Indennità									
	1/U	alla Presidenza	10.330,00	0,00	0,00	10.330,00	8.676,00	0,00	8.676,00	0,00	1.654,00
01020		Compensi, Indennità, rimborsi ai componenti									
	2/U	degli Organi Collegiali	5.500,00	0,00	0,00	5.500,00	3.950,97	0,00	3.950,97	0,00	1.549,03
01030		Compensi, Indennità, rimborsi ai componenti									
	3/U	il Collegio dei Revisori	11.000,00	0,00	0,00	11.000,00	7.715,07	0,00	7.715,07	0,00	3.284,93
01040		Oneri previdenziali e assistenziali									
	3-1/U	a carico dell'Ente	2.000,00	0,00	0,00	2.000,00	1.263,78	0,00	1.263,78	0,00	736,22
		1.1.1.2 - ONERI PER IL PERSONALE IN ATTIVITA' DI SERVIZIO									
02010		Stipendi ed altri assegni fissi									
	4/U	al personale	161.100,00	0,00	0,00	161.100,00	153.145,05	0,00	153.145,05	0,00	7.954,95
02020		Compensi personale									
	4-1/U	a tempo determinato	0,00	0,00	0,00	0,00	0,00	0,00	0,00	0,00	0,00
02030		Altre									
	4-2/U	indennità	56.000,00	0,00	0,00	56.000,00	53.692,91	2.307,09	56.000,00	0,00	0,00
02040		Compensi per lavoro									
	5/U	straordinario	6.500,00	0,00	0,00	6.500,00	4.442,77	705,59	5.148,36	0,00	1.351,64
02050		Compensi incentivanti									
	5-1/U	la produttività	19.500,00	0,00	0,00	19.500,00	6.233,48	13.266,52	19.500,00	0,00	0,00
02060		Indennità e rimborsi spese trasporto									
	6/U	per missioni all'interno	7.000,00	0,00	0,00	7.000,00	3.664,82	966,16	4.630,98	0,00	2.369,02
02070		Oneri previdenziali e assistenziali									
	7/U	a carico dell'Ente	85.000,00	0,00	0,00	85.000,00	77.123,10	0,00	77.123,10	0,00	7.876,90
02080		Oneri per le pensioni									
	8/U	del personale	3.500,00	0,00	0,00	3.500,00	3.203,00	0,00	3.203,00	0,00	297,00
02090		Altri oneri sociali									
	9/U	a carico dell'Ente	5.200,00	0,00	0,00	5.200,00	4.134,85	0,00	4.134,85	0,00	1.065,15
02100		Corsi per il personale e partecipazione alle spese									
	10/U	per corsi indetti da Enti	0,00	0,00	0,00	0,00	0,00	0,00	0,00	0,00	0,00
		1.1.1.3 - USCITE PER L'ACQUISTO DI BENI DI CONSUMO E DI SERVIZI									
03010		Acquisto di libri, riviste, giornali									
	11/U	ed altre pubblicazioni	1.500,00	0,00	150,00	1.350,00	1.281,29	0,00	1.281,29	0,00	68,71
03020		Acquisto di materiale di consumo e noleggio									
	12/U	di materiale tecnico	2.000,00	0,00	200,00	1.800,00	643,76	231,55	875,31	0,00	924,69
		A RIPORTARE	376.130,00	0,00	350,00	375.780,00	329.170,85	17.476,91	346.647,76	0,00	29.132,24

RENDICONTO FINANZIARIO GESTIONALE ANNO 2005

USCITE

10 codice	capitolo	Gestione dei residui passivi						Gestione di cassa				Totale dei residui passivi al termine dell'esercizio (9 + 15)
		Residui all'inizio dell'esercizio	Pagati	Rimasti da pagare (16 - 14)	Totali (14 + 15)	Variazioni		Previsioni	Pagamenti	Differenze rispetto alle previsioni		
						In + (16 - 13)	In - (13 - 16)			In + (20 - 19)	In - (19 - 20)	
		13	14	15	16	17	18	19	20	21	22	23
		33.202,33	***25.948,05***	***7.254,28***	***33.202,33***	***0,00***	***0,00***	***497.008,30***	***422.699,69***	***0,00***	***74.308,61***	***36.061,52***
101010	1/U	0,00	0,00	0,00	0,00	0,00	0,00	10.330,00	8.676,00	0,00	1.654,00	0,00
101020	2/U	0,00	0,00	0,00	0,00	0,00	0,00	5.500,00	3.950,97	0,00	1.549,03	0,00
101030	3/U	0,00	0,00	0,00	0,00	0,00	0,00	11.000,00	7.715,07	0,00	3.284,93	0,00
101040	3-1/U	0,00	0,00	0,00	0,00	0,00	0,00	2.000,00	1.263,78	0,00	736,22	0,00
102010	4/U	0,00	0,00	0,00	0,00	0,00	0,00	161.100,00	153.145,05	0,00	7.954,95	0,00
102020	4-1/U	0,00	0,00	0,00	0,00	0,00	0,00	0,00	0,00	0,00	0,00	0,00
102030	4-2/U	0,00	0,00	0,00	0,00	0,00	0,00	56.000,00	53.692,91	0,00	2.307,09	2.307,09
102040	5/U	571,00	571,00	0,00	571,00	0,00	0,00	7.071,00	5.013,77	0,00	2.057,23	705,59
102050	5-1/U	20.872,07	15.117,79	5.754,28	20.872,07	0,00	0,00	40.372,07	21.351,27	0,00	19.020,80	19.020,80
102060	6/U	1.085,30	1.085,30	0,00	1.085,30	0,00	0,00	8.085,30	4.750,12	0,00	3.335,18	966,16
102070	7/U	0,00	0,00	0,00	0,00	0,00	0,00	85.000,00	77.123,10	0,00	7.876,90	0,00
102080	8/U	0,00	0,00	0,00	0,00	0,00	0,00	3.500,00	3.203,00	0,00	297,00	0,00
102090	9/U	0,00	0,00	0,00	0,00	0,00	0,00	5.200,00	4.134,85	0,00	1.065,15	0,00
102100	10/U	0,00	0,00	0,00	0,00	0,00	0,00	0,00	0,00	0,00	0,00	0,00
103010	11/U	0,00	0,00	0,00	0,00	0,00	0,00	1.350,00	1.281,29	0,00	68,71	0,00
103020	12/U	438,38	438,38	0,00	438,38	0,00	0,00	2.238,38	1.082,14	0,00	1.156,24	231,55
		22.986,75	17.212,47	5.754,28	22.966,75	0,00	0,00	398.746,75	346.383,32	0,00	52.363,43	23.231,19

ONSORZIO
SLL'ADDA
CORSO GARIBALDI 70

RENDICONTO FINANZIARIO GESTIONALE ANNO 2005

USCITE

codice	Capitolo N.	Capitolo Denominazione	Gestione di competenza: Previsioni Iniziali	Variazioni In aumento (7 - 4)	Variazioni In diminuzione (4 - 7)	Previsioni Definitive (4 + 5 - 6)	Somme impegnate: Pagate	Somme impegnate: Rimaste da pagare (10 - 8)	Somme impegnate: Totali impegni (8 + 9)	Differenze rispetto alle previsioni: In + (10 - 7)	Differenze rispetto alle previsioni: In - (7 - 10)
1	2	3	4	5	6	7	8	9	10	11	12
		RIPORTI	376.130,00	0,00	350,00	375.780,00	329.170,85	17.476,91	346.647,76	0,00	29.132,24
03030		Uscite di									
	13/U	rappresentanza	1.000,00	0,00	100,00	900,00	53,65	0,00	53,65	0,00	846,35
03040		Uscite per accertamenti									
	13-1/U	sanitari	0,00	0,00	0,00	0,00	0,00	0,00	0,00	0,00	0,00
03050		Uscite per									
	13-2/U	pubblicità	1.000,00	0,00	100,00	900,00	0,00	0,00	0,00	0,00	900,00
03060		Uscite per servizi									
	13-3/U	informatici	25.000,00	0,00	0,00	25.000,00	19.770,81	5.229,19	25.000,00	0,00	0,00
03070		Acquisto vestiario e									
	13-4/U	divise	0,00	0,00	0,00	0,00	0,00	0,00	0,00	0,00	0,00
03080		Spese di condominio e									
	14/U	fitto di locali	8.000,00	0,00	800,00	7.200,00	3.230,26	2.385,34	5.615,60	0,00	1.584,40
03090		Manutenzione, riparazione locali ufficio e									
	15/U	relativi impianti	8.000,00	0,00	0,00	8.000,00	6.917,74	1.082,26	8.000,00	0,00	0,00
03100		*Uscite per l'organizzazione e la partecipazione a convegni, congressi,*									
	16/U	mostre ed altre manifesta	1.000,00	0,00	100,00	900,00	0,00	0,00	0,00	0,00	900,00
03110		Uscite per l'energia elettrica									
	17/U	per l'illuminazione	6.500,00	0,00	650,00	5.850,00	5.440,54	249,00	5.689,54	0,00	160,46
03120		Uscite postali, telefoniche e									
	18/U	servizi vari	19.000,00	0,00	1.900,00	17.100,00	12.960,45	706,22	13.666,67	0,00	3.433,33
03130		Manutenzione, noleggio ed esercizi									
	19/U	di mezzi di trasporto	0,00	0,00	0,00	0,00	0,00	0,00	0,00	0,00	0,00
03140		Canoni d'acqua e									
	20/U	concessioni varie	6.000,00	0,00	3.249,87	2.750,13	2.750,13	0,00	2.750,13	0,00	0,00
03150		Premi di									
	21/U	assicurazione	12.000,00	0,00	925,32	11.074,68	10.669,68	405,00	11.074,68	0,00	0,00
03160		Combustibili ed energia elettrica per riscaldamento e spese per la conduzione									
	21-1/U	degli impianti tecnici	4.000,00	0,00	400,00	3.600,00	2.683,34	716,10	3.399,44	0,00	200,56
03170		Uscite per studi indagini e									
	21-2/U	rilevazioni	1.000,00	0,00	100,00	900,00	0,00	0,00	0,00	0,00	900,00
03180		Trasporti e									
	21-3/U	facchinaggi	0,00	0,00	0,00	0,00	0,00	0,00	0,00	0,00	0,00
03190		Onorari e compensi per									
	21-4/U	speciali incarichi	5.000,00	0,00	1.148,84	3.851,16	3.104,19	557,22	3.661,41	0,00	189,75
		1.1.2 - INTERVENTI DIVERS	*148.429,00*	*20.000,00*	*0,00*	*168.429,00*	*104.128,21*	*44.230,04*	*148.358,25*	*0,00*	*20.070,75*
		1.1.2.1 - USCITE PER PRESTAZIONI ISTITUZIONALI									
04010		Manutenzione ed esercizio									
	22/U	della regolazione	16.000,00	20.000,00	0,00	36.000,00	31.780,03	4.219,97	36.000,00	0,00	0,00
		A RIPORTARE	16.000,00	20.000,00	0,00	36.000,00	31.780,03	4.219,97	36.000,00	0,00	0,00

RENDICONTO FINANZIARIO GESTIONALE ANNO 2005

USCITE

12 codice	capitolo	Gestione dei residui passivi						Gestione di cassa				Totale dei residui passivi al termine dell'esercizio (9 + 15)
		Residui all'inizio dell'esercizio	Pagati	Rimasti da pagare (16 - 14)	Totali (14 + 15)	Variazioni		Previsioni	Pagamenti	Differenze rispetto alle previsioni		
						In + (16 - 13)	In - (13 - 16)			In + (20 - 19)	In - (19 - 20)	
		13	14	15	16	17	18	19	20	21	22	23
		22.966,75	17.212,47	5.754,28	22.966,75	0,00	0,00	398.746,75	346.383,32	0,00	52.363,43	23.231,19
103030	13/U	0,00	0,00	0,00	0,00	0,00	0,00	900,00	53,65	0,00	846,35	0,00
103040	13-1/U	0,00	0,00	0,00	0,00	0,00	0,00	0,00	0,00	0,00	0,00	0,00
103050	13-2/U	2.000,00	2.000,00	0,00	2.000,00	0,00	0,00	2.900,00	2.000,00	0,00	900,00	0,00
103060	13-3/U	4.500,00	3.000,00	1.500,00	4.500,00	0,00	0,00	29.500,00	22.770,81	0,00	6.729,19	6.729,19
103070	13-4/U	0,00	0,00	0,00	0,00	0,00	0,00	0,00	0,00	0,00	0,00	0,00
103080	14/U	2.362,68	2.362,68	0,00	2.362,68	0,00	0,00	9.562,68	5.592,94	0,00	3.969,74	2.385,34
103090	15/U	879,60	879,60	0,00	879,60	0,00	0,00	8.879,60	7.797,34	0,00	1.082,26	1.082,26
103100	16/U	0,00	0,00	0,00	0,00	0,00	0,00	900,00	0,00	0,00	900,00	0,00
103110	17/U	0,00	0,00	0,00	0,00	0,00	0,00	5.850,00	5.440,54	0,00	409,46	249,00
103120	18/U	493,30	493,30	0,00	493,30	0,00	0,00	17.593,30	13.453,75	0,00	4.139,55	706,22
103130	19/U	0,00	0,00	0,00	0,00	0,00	0,00	0,00	0,00	0,00	0,00	0,00
103140	20/U	0,00	0,00	0,00	0,00	0,00	0,00	2.750,13	2.750,13	0,00	0,00	0,00
103150	21/U	0,00	0,00	0,00	0,00	0,00	0,00	11.074,68	10.669,68	0,00	405,00	405,00
103160	21-1/U	0,00	0,00	0,00	0,00	0,00	0,00	3.600,00	2.683,34	0,00	916,66	716,10
103170	21-2/U	0,00	0,00	0,00	0,00	0,00	0,00	900,00	0,00	0,00	900,00	0,00
103180	21-3/U	0,00	0,00	0,00	0,00	0,00	0,00	0,00	0,00	0,00	0,00	0,00
103190	21-4/U	0,00	0,00	0,00	0,00	0,00	0,00	3.851,16	3.104,19	0,00	746,97	557,22
		113.129,71	*44.482,59*	*68.647,12*	*113.129,71*	*0,00*	*0,00*	*281.558,71*	*148.610,80*	*0,00*	*132.947,91*	*112.877,16*
104010	22/U	5.103,85	5.103,85	0,00	5.103,85	0,00	0,00	41.103,85	36.883,88	0,00	4.219,97	4.219,97
		5.103,85	5.103,85	0,00	5.103,85	0,00	0,00	41.103,85	36.883,88	0,00	4.219,97	4.219,97

CONSORZIO DELL'ADDA
CORSO GARIBALDI 70

RENDICONTO FINANZIARIO GESTIONALE ANNO 2005

USCITE

13	Capitolo		Gestione di competenza								
			Previsioni				Somme impegnate			Differenze rispetto alle previsioni	
				Variazioni							
codice	N.	Denominazione	Iniziali	In aumento (7 - 4)	In diminuzione (4 - 7)	Definitive (4 + 5 - 6)	Pagate	Rimaste da pagare (10 - 8)	Totali impegni (8 + 9)	In + (10 - 7)	In - (7 - 10)
1	2	3	4	5	6	7	8	9	10	11	12
		RIPORTI	16.000,00	20.000,00	0,00	36.000,00	31.780,03	4.219,97	36.000,00	0,00	0,00
104020		Altre prestazioni (incarichi									
	23/U	professionali)	13.000,00	0,00	0,00	13.000,00	4.723,80	8.276,20	13.000,00	0,00	0,00
104030		Obblighi									
	24/U	ittiogenici	34.000,00	0,00	0,00	34.000,00	33.060,00	0,00	33.060,00	0,00	940,00
104030	25/U	Rendite	0,00	0,00	0,00	0,00	0,00	0,00	0,00	0,00	0,00
		1.1.2.2 - TRASFERIMENTI PASSIVI									
105010		Contributi, concorsi									
	26/U	a fondo perduto	1.500,00	0,00	0,00	1.500,00	103,31	0,00	103,31	0,00	1.396,69
105020		Altri trasferimenti									
	27/U	passivi	0,00	0,00	0,00	0,00	0,00	0,00	0,00	0,00	0,00
		1.1.2.3 - ONERI FINANZIARI									
106010		Interessi passivi, uscite di esattoria e									
	28/U	commissioni bancarie	500,00	0,00	0,00	500,00	80,10	44,84	124,94	0,00	375,06
		.....	0,00	0,00	0,00	0,00	0,00	0,00	0,00	0,00	0,00
		1.1.2.4 - ONERI TRIBUTARI									
107010		Imposte, tasse e									
	30/U	tributi vari	35.000,00	0,00	0,00	35.000,00	34.380,97	619,03	35.000,00	0,00	0,00
		.....	0,00	0,00	0,00	0,00	0,00	0,00	0,00	0,00	0,00
		1.1.2.5 - POSTE CORRETTIVE E COMPENSATIVE DI ENTRATE CORRENTI									
08010		Restituzioni e									
	31/U	rimborsi diversi	0,00	0,00	0,00	0,00	0,00	0,00	0,00	0,00	0,00
		.....	0,00	0,00	0,00	0,00	0,00	0,00	0,00	0,00	0,00
		1.1.2.6 - USCITE NON CLASSIFICABILI IN ALTRE VOCI									
09010		Uscite per liti, arbitraggi,									
	32/U	risarcimenti ed accessori	5.000,00	0,00	0,00	5.000,00	0,00	5.000,00	5.000,00	0,00	0,00
09020		Fondo di									
	33/U	riserva	17.359,00	0,00	0,00	17.359,00	0,00	0,00	0,00	0,00	17.359,00
09030		Fondi speciali per rinnovi									
	33-1/U	contrattuali in corso	8.100,00	0,00	0,00	8.100,00	0,00	8.100,00	8.100,00	0,00	0,00
09040		Oneri vari									
	33-2/U	straordinari	17.970,00	0,00	0,00	17.970,00	0,00	17.970,00	17.970,00	0,00	0,00
09050		Uscite di realizzo									
	33-3/U	entrate	0,00	0,00	0,00	0,00	0,00	0,00	0,00	0,00	0,00

RENDICONTO FINANZIARIO GESTIONALE ANNO 2005

USCITE

14 codice	capitolo	Gestione dei residui passivi						Gestione di cassa				Totale dei residui passivi al termine dell'esercizio (9 + 15)
		Residui all'inizio dell'esercizio	Pagati	Rimasti da pagare (16 - 14)	Totali (14 + 15)	Variazioni		Previsioni	Pagamenti	Differenze rispetto alle previsioni		
						In + (16 - 13)	In - (13 - 16)			In + (20 - 19)	In - (19 - 20)	
		13	14	15	16	17	18	19	20	21	22	23
		5.103,85	5.103,85	0,00	5.103,85	0,00	0,00	41.103,85	36.883,88	0,00	4.219,97	4.219,97
104020	23/U	13.281,72	10.363,74	2.917,98	13.281,72	0,00	0,00	26.281,72	15.087,54	0,00	11.194,18	11.194,18
104030	24/U	0,00	0,00	0,00	0,00	0,00	0,00	34.000,00	33.060,00	0,00	940,00	0,00
104030	25/U	0,00	0,00	0,00	0,00	0,00	0,00	0,00	0,00	0,00	0,00	0,00
105010	26/U	0,00	0,00	0,00	0,00	0,00	0,00	1.500,00	103,31	0,00	1.396,69	0,00
105020	27/U	0,00	0,00	0,00	0,00	0,00	0,00	0,00	0,00	0,00	0,00	0,00
106010	28/U	0,00	0,00	0,00	0,00	0,00	0,00	500,00	80,10	0,00	419,90	44,84
		0,00	0,00	0,00	0,00	0,00	0,00	0,00	0,00	0,00	0,00	0,00
107010	30/U	40.705,33	25.040,00	15.665,33	40.705,33	0,00	0,00	75.705,33	59.420,97	0,00	16.284,36	16.284,36
		0,00	0,00	0,00	0,00	0,00	0,00	0,00	0,00	0,00	0,00	0,00
108010	31/U	0,00	0,00	0,00	0,00	0,00	0,00	0,00	0,00	0,00	0,00	0,00
		0,00	0,00	0,00	0,00	0,00	0,00	0,00	0,00	0,00	0,00	0,00
109010	32/U	25.336,81	3.975,00	21.361,81	25.336,81	0,00	0,00	30.336,81	3.975,00	0,00	26.361,81	26.361,81
109020	33/U	0,00	0,00	0,00	0,00	0,00	0,00	17.359,00	0,00	0,00	17.359,00	0,00
109030	33-1/U	10.732,00	0,00	10.732,00	10.732,00	0,00	0,00	18.832,00	0,00	0,00	18.832,00	18.832,00
109040	33-2/U	17.970,00	0,00	17.970,00	17.970,00	0,00	0,00	35.940,00	0,00	0,00	35.940,00	35.940,00
109050	33-3/U	0,00	0,00	0,00	0,00	0,00	0,00	0,00	0,00	0,00	0,00	0,00

CONSORZIO DELL'ADDA
CORSO GARIBALDI 70

RENDICONTO FINANZIARIO GESTIONALE ANNO 2005

USCITE

15	Capitolo		Gestione di competenza								
			Previsioni				Somme impegnate			Differenze rispetto alle previsioni	
codice	N.	Denominazione	Iniziali	Variazioni: In aumento (7 - 4)	Variazioni: In diminuzione (4 - 7)	Definitive (4 + 5 - 6)	Pagate	Rimaste da pagare (10 - 8)	Totali impegni (8 + 9)	In + (10 - 7)	In - (7 - 10)
1	2	3	4	5	6	7	8	9	10	11	12
		1.1.3 - ONERI COMUNI	*0,00*	*0,00*	*0,00*	*0,00*	*0,00*	*0,00*	*0,00*	*0,00*	*0,00*
		.....	0,00	0,00	0,00	0,00	0,00	0,00	0,00	0,00	0,00
		.....	0,00	0,00	0,00	0,00	0,00	0,00	0,00	0,00	0,00
		1.1.4 - TRATTAMENTI DI QUIESCENZA, INTEGRATIVI E SOSTITUTI	*35.000,00*	*1.000,00*	*0,00*	*36.000,00*	*35.147,00*	*0,00*	*35.147,00*	*0,00*	*853,00*
		1.1.4.1 - ONERI PER IL PERSONALE IN QUIESCENZA									
110010		Pensioni									
	34/U	a carico dell'Ente	35.000,00	1.000,00	0,00	36.000,00	35.147,00	0,00	35.147,00	0,00	853,00
		.....	0,00	0,00	0,00	0,00	0,00	0,00	0,00	0,00	0,00
		1.1.4.2 - ACCANTONAMENTO AL TRATTAMENTO DI FINE RAPPORTO									
		.....	0,00	0,00	0,00	0,00	0,00	0,00	0,00	0,00	0,00
		.....	0,00	0,00	0,00	0,00	0,00	0,00	0,00	0,00	0,00
		1.1.5 - ACCANTONAMENTI A FONDI RISCHI ED ONERI	*0,00*	*0,00*	*0,00*	*0,00*	*0,00*	*0,00*	*0,00*	*0,00*	*0,00*
		.....	0,00	0,00	0,00	0,00	0,00	0,00	0,00	0,00	0,00
		.....	0,00	0,00	0,00	0,00	0,00	0,00	0,00	0,00	0,00
		TOTALE GENERALE USCITE CORRENTI	**657.059,00**	**21.000,00**	**9.824,03**	**668.234,97**	**636.026,85**	**73.037,28**	**609.064,13**	**0,00**	**59.170,84**
		1.2 - TITOLO II - USCITE IN CONTO CAPITALE									
		1.2.1 - INVESTIMENTI	*188.500,00*	*67.000,00*	*93.000,00*	*162.500,00*	*7.933,09*	*117.402,14*	*125.335,23*	*0,00*	*37.164,77*
		1.2.1.1 - ACQUISIZIONE DI BENI DI USO DUREVOLE ED OPERE IMMOBILIARI									
201010		Acquisto									
	35/U	immobili	0,00	0,00	0,00	0,00	0,00	0,00	0,00	0,00	0,00
201020		Ricostruzioni, ripristino,									
	36/U	trasformazione di immob	134.500,00	0,00	93.000,00	41.500,00	0,00	41.500,00	41.500,00	0,00	0,00
201030		Uscite per									
	36-1/U	costruzioni in corso	0,00	0,00	0,00	0,00	0,00	0,00	0,00	0,00	0,00
201040		Acquisti di									
	36-2/U	diritti reali	0,00	0,00	0,00	0,00	0,00	0,00	0,00	0,00	0,00
		1.2.1.2 - ACQUISIZIONE DI IMMOBILIZZAZIONI TECNICHE									
202010		Acquisti di impianti,									
	38/U	attrezzature e macchinar	28.000,00	67.000,00	0,00	95.000,00	6.618,00	54.772,42	61.390,42	0,00	33.609,58
202020		Ripristini, trasformazioni e manutenzione straordinaria impianti,									
	38-1/U	attrezzature e macchinar	0,00	0,00	0,00	0,00	0,00	0,00	0,00	0,00	0,00
		A RIPORTARE	162.500,00	67.000,00	93.000,00	136.500,00	6.618,00	96.272,42	102.890,42	0,00	33.609,58

RENDICONTO FINANZIARIO GESTIONALE ANNO 2005

USCITE

16 codice	capitolo	Gestione dei residui passivi						Gestione di cassa				Totale dei residui passivi al termine dell'esercizio (9 + 15)
		Residui all'inizio dell'esercizio	Pagati	Rimasti da pagare (16 - 14)	Totali (14 + 15)	Variazioni		Previsioni	Pagamenti	Differenze rispetto alle previsioni		
						In + (16 - 13)	In - (13 - 16)			In + (20 - 19)	In - (19 - 20)	
		13	14	15	16	17	18	19	20	21	22	23
		0,00	*0,00*	*0,00*	*0,00*	*0,00*	*0,00*	*0,00*	*0,00*	*0,00*	*0,00*	*0,00*
		0,00	0,00	0,00	0,00	0,00	0,00	0,00	0,00	0,00	0,00	0,00
		0,00	0,00	0,00	0,00	0,00	0,00	0,00	0,00	0,00	0,00	0,00
		0,00	*0,00*	*0,00*	*0,00*	*0,00*	*0,00*	*36.000,00*	*35.147,00*	*0,00*	*853,00*	*0,00*
110010												
	34/U	0,00	0,00	0,00	0,00	0,00	0,00	36.000,00	35.147,00	0,00	853,00	0,00
		0,00	0,00	0,00	0,00	0,00	0,00	0,00	0,00	0,00	0,00	0,00
		0,00	0,00	0,00	0,00	0,00	0,00	0,00	0,00	0,00	0,00	0,00
		0,00	0,00	0,00	0,00	0,00	0,00	0,00	0,00	0,00	0,00	0,00
		0,00	*0,00*	*0,00*	*0,00*	*0,00*	*0,00*	*0,00*	*0,00*	*0,00*	*0,00*	*0,00*
		0,00	0,00	0,00	0,00	0,00	0,00	0,00	0,00	0,00	0,00	0,00
		0,00	0,00	0,00	0,00	0,00	0,00	0,00	0,00	0,00	0,00	0,00
		146.332,04	**70.430,64**	**75.901,40**	**146.332,04**	**0,00**	**0,00**	**814.567,01**	**606.457,49**	**0,00**	**208.109,52**	**148.938,68**
		135.025,60	*116.825,60*	*18.200,00*	*135.025,60*	*0,00*	*0,00*	*297.525,60*	*124.758,69*	*0,00*	*172.766,91*	*135.602,14*
201010												
	35/U	0,00	0,00	0,00	0,00	0,00	0,00	0,00	0,00	0,00	0,00	0,00
201020												
	36/U	125.000,00	106.800,00	18.200,00	125.000,00	0,00	0,00	166.500,00	106.800,00	0,00	59.700,00	59.700,00
201030												
	36-1/U	0,00	0,00	0,00	0,00	0,00	0,00	0,00	0,00	0,00	0,00	0,00
201040												
	36-2/U	0,00	0,00	0,00	0,00	0,00	0,00	0,00	0,00	0,00	0,00	0,00
202010												
	38/U	0,00	0,00	0,00	0,00	0,00	0,00	95.000,00	6.618,00	0,00	88.382,00	54.772,42
202020												
	38-1/U	0,00	0,00	0,00	0,00	0,00	0,00	0,00	0,00	0,00	0,00	0,00
		125.000,00	106.800,00	18.200,00	125.000,00	0,00	0,00	261.500,00	113.418,00	0,00	148.082,00	114.472,42

CONSORZIO DELL'ADDA
CORSO GARIBALDI 70

RENDICONTO FINANZIARIO GESTIONALE ANNO 2005

USCITE

17	Capitolo		Gestione di competenza								
			Previsioni				Somme impegnate			Differenze rispetto alle previsioni	
codice	N.	Denominazione	Iniziali	Variazioni: In aumento (7 - 4)	Variazioni: In diminuzione (4 - 7)	Definitive (4 + 5 - 6)	Pagate	Rimaste da pagare (10 - 8)	Totali impegni (8 + 9)	In + (10 - 7)	In - (7 - 10)
1	2	3	4	5	6	7	8	9	10	11	12
		RIPORTI	162.500,00	67.000,00	93.000,00	136.500,00	6.618,00	96.272,42	102.890,42	0,00	33.609,58
202030		Acquisti di									
	39/U	automezzi	0,00	0,00	0,00	0,00	0,00	0,00	0,00	0,00	0,00
202040		Grandi manutenzione di									
	39-1/U	automezzi	0,00	0,00	0,00	0,00	0,00	0,00	0,00	0,00	0,00
202050		Acquisti di mobili e									
	40/U	macchine di ufficio	7.000,00	0,00	0,00	7.000,00	1.315,09	3.539,72	4.854,81	0,00	2.145,19
		.....	0,00	0,00	0,00	0,00	0,00	0,00	0,00	0,00	0,00
		1.2.1.3 - PARTECIPAZIONE E ACQUISTO DI VALORI MOBILIARI									
203010		Sottoscrizioni e acquisto di									
	40-1/U	partecipazioni azionarie	0,00	0,00	0,00	0,00	0,00	0,00	0,00	0,00	0,00
203020		Conferimenti e quote di partecipazione									
	40-2/U	patrimonio di altri Enti	0,00	0,00	0,00	0,00	0,00	0,00	0,00	0,00	0,00
203030		Acquisti titoli emessi o garantiti									
	40-3/U	dallo Stato e assimilati	0,00	0,00	0,00	0,00	0,00	0,00	0,00	0,00	0,00
203040		Depositi in									
	40-4/U	buoni postali	0,00	0,00	0,00	0,00	0,00	0,00	0,00	0,00	0,00
203050		Acquisti di									
	41/U	altri titoli di credito	0,00	0,00	0,00	0,00	0,00	0,00	0,00	0,00	0,00
		.....	0,00	0,00	0,00	0,00	0,00	0,00	0,00	0,00	0,00
		1.2.1.4 - CONCESSIONI DI CREDITI ED ANTICIPAZIONI									
204010		Depositi e									
	42/U	cauzioni	0,00	0,00	0,00	0,00	0,00	0,00	0,00	0,00	0,00
204020		Concessione di mutui a medio e									
	43/U	lungo termine	0,00	0,00	0,00	0,00	0,00	0,00	0,00	0,00	0,00
204030		Concessioni di prestiti ed anticipazioni a									
	43-1/U	breve termine	0,00	0,00	0,00	0,00	0,00	0,00	0,00	0,00	0,00
204040		Anticipazioni alle									
	43-2/U	gestioni autonome	0,00	0,00	0,00	0,00	0,00	0,00	0,00	0,00	0,00
204050		Concessioni di									
	43-3/U	crediti diversi	0,00	0,00	0,00	0,00	0,00	0,00	0,00	0,00	0,00
		.....	0,00	0,00	0,00	0,00	0,00	0,00	0,00	0,00	0,00
		1.2.1.5 - INDENNITA' DI ANZIANITA' E SIMILARI AL PERSONALE CESSATO DAL SERVIZIO									
205010		Premio polizza									
	44/U	assicurativa T.F.R.	19.000,00	0,00	0,00	19.000,00	0,00	17.590,00	17.590,00	0,00	1.410,00
		.....	0,00	0,00	0,00	0,00	0,00	0,00	0,00	0,00	0,00

RENDICONTO FINANZIARIO GESTIONALE ANNO 2005

USCITE

18 codice	capitolo	Gestione dei residui passivi						Gestione di cassa				Totale dei residui passivi al termine dell'esercizio (9 + 15)
		Residui all'inizio dell'esercizio	Pagati	Rimasti da pagare (16 - 14)	Totali (14 + 15)	Variazioni		Previsioni	Pagamenti	Differenze rispetto alle previsioni		
						In + (16 - 13)	In - (13 - 16)			In + (20 - 19)	In - (19 - 20)	
		13	14	15	16	17	18	19	20	21	22	23
		125.000,00	106.800,00	18.200,00	125.000,00	0,00	0,00	261.500,00	113.418,00	0,00	148.082,00	114.472,42
202030	39/U	0,00	0,00	0,00	0,00	0,00	0,00	0,00	0,00	0,00	0,00	0,00
202040	39-1/U	0,00	0,00	0,00	0,00	0,00	0,00	0,00	0,00	0,00	0,00	0,00
202050	40/U	705,60	705,60	0,00	705,60	0,00	0,00	7.705,60	2.020,69	0,00	5.684,91	3.539,72
		0,00	0,00	0,00	0,00	0,00	0,00	0,00	0,00	0,00	0,00	0,00
203010	40-1/U	0,00	0,00	0,00	0,00	0,00	0,00	0,00	0,00	0,00	0,00	0,00
203020	40-2/U	0,00	0,00	0,00	0,00	0,00	0,00	0,00	0,00	0,00	0,00	0,00
203030	40-3/U	0,00	0,00	0,00	0,00	0,00	0,00	0,00	0,00	0,00	0,00	0,00
203040	40-4/U	0,00	0,00	0,00	0,00	0,00	0,00	0,00	0,00	0,00	0,00	0,00
203050	41/U	0,00	0,00	0,00	0,00	0,00	0,00	0,00	0,00	0,00	0,00	0,00
		0,00	0,00	0,00	0,00	0,00	0,00	0,00	0,00	0,00	0,00	0,00
204010	42/U	0,00	0,00	0,00	0,00	0,00	0,00	0,00	0,00	0,00	0,00	0,00
204020	43/U	0,00	0,00	0,00	0,00	0,00	0,00	0,00	0,00	0,00	0,00	0,00
204030	43-1/U	0,00	0,00	0,00	0,00	0,00	0,00	0,00	0,00	0,00	0,00	0,00
204040	43-2/U	0,00	0,00	0,00	0,00	0,00	0,00	0,00	0,00	0,00	0,00	0,00
204050	43-3/U	0,00	0,00	0,00	0,00	0,00	0,00	0,00	0,00	0,00	0,00	0,00
		0,00	0,00	0,00	0,00	0,00	0,00	0,00	0,00	0,00	0,00	0,00
205010	44/U	9.320,00	9.320,00	0,00	9.320,00	0,00	0,00	28.320,00	9.320,00	0,00	19.000,00	17.590,00
		0,00	0,00	0,00	0,00	0,00	0,00	0,00	0,00	0,00	0,00	0,00

CONSORZIO DELL'ADDA CORSO GARIBALDI 70

RENDICONTO FINANZIARIO GESTIONALE ANNO 2005

USCITE

19	Capitolo		Gestione di competenza								
			Previsioni				Somme impegnate			Differenze rispetto alle previsioni	
codice	N.	Denominazione	Iniziali	Variazioni in aumento (7 - 4)	Variazioni in diminuzione (4 - 7)	Definitive (4 + 5 - 6)	Pagate	Rimaste da pagare (10 - 8)	Totali impegni (8 + 9)	In + (10 - 7)	In - (7 - 10)
1	2	3	4	5	6	7	8	9	10	11	12
		1.2.2 - ONERI COMUNI	***0,00***	***0,00***	***0,00***	***0,00***	***0,00***	***0,00***	***0,00***	***0,00***	***0,00***
		1.2.2.1 - RIMBORSI DI MUTUI									
206010		Accensione di									
	45/U	mutui edilizi	0,00	0,00	0,00	0,00	0,00	0,00	0,00	0,00	0,00
		.....	0,00	0,00	0,00	0,00	0,00	0,00	0,00	0,00	0,00
		.....	0,00	0,00	0,00	0,00	0,00	0,00	0,00	0,00	0,00
		1.2.2.2 - RIMBORSI DI ANTICIPAZIONI PASSIVE									
207010		Rimborso annualità contributo statale									
	46/U	scontata a terzi	0,00	0,00	0,00	0,00	0,00	0,00	0,00	0,00	0,00
		.....	0,00	0,00	0,00	0,00	0,00	0,00	0,00	0,00	0,00
		1.2.2.3 - RIMBORSI DI OBBLIGAZIONI									
		.....	0,00	0,00	0,00	0,00	0,00	0,00	0,00	0,00	0,00
		.....	0,00	0,00	0,00	0,00	0,00	0,00	0,00	0,00	0,00
		1.2.2.4 - RESTITUZIONE ALLE GESTIONI AUTONOME DI ANTICIPAZIONI									
		.....	0,00	0,00	0,00	0,00	0,00	0,00	0,00	0,00	0,00
		.....	0,00	0,00	0,00	0,00	0,00	0,00	0,00	0,00	0,00
		1.2.2.5 - ESTINZIONE DEBITI DIVERSI									
210010		Estinzione									
	47/U	debiti diversi	0,00	0,00	0,00	0,00	0,00	0,00	0,00	0,00	0,00
210020	**47-1/U**	Restituz. Depositi cauz.	0,00	0,00	0,00	0,00	0,00	0,00	0,00	0,00	0,00
		1.2.3 - ACCANTONAMENTI PER									
		USCITE FUTURE	***0,00***	***0,00***	***0,00***	***0,00***	***0,00***	***0,00***	***0,00***	***0,00***	***0,00***
		.....	0,00	0,00	0,00	0,00	0,00	0,00	0,00	0,00	0,00
		.....	0,00	0,00	0,00	0,00	0,00	0,00	0,00	0,00	0,00
		1.2.4 - ACCANTONAMENTI PER									
		RIPRISTINO INVESTIMENTI	***0,00***	***0,00***	***0,00***	***0,00***	***0,00***	***0,00***	***0,00***	***0,00***	***0,00***
		.....	0,00	0,00	0,00	0,00	0,00	0,00	0,00	0,00	0,00
		.....	0,00	0,00	0,00	0,00	0,00	0,00	0,00	0,00	0,00
		TOTALE GENERALE USCITE IN CONTO CAPITALE	**188.500,00**	**67.000,00**	**93.000,00**	**162.500,00**	**7.933,09**	**117.402,14**	**125.335,23**	**0,00**	**37.164,77**
		1.3 - TITOLO III - GESTIONI GESTIONI SPECIALI	**0,00**	**0,00**	**0,00**	**0,00**	**0,00**	**0,00**	**0,00**	**0,00**	**0,00**
		.....	0,00	0,00	0,00	0,00	0,00	0,00	0,00	0,00	0,00
		.....	0,00	0,00	0,00	0,00	0,00	0,00	0,00	0,00	0,00

RENDICONTO FINANZIARIO GESTIONALE ANNO 2005

USCITE

20 codice	capitolo	Gestione dei residui passivi						Gestione di cassa				Totale dei residui passivi al termine dell'esercizio (9 + 15)
		Residui all'inizio dell'esercizio	Pagati	Rimasti da pagare (16 - 14)	Totali (14 + 15)	Variazioni		Previsioni	Pagamenti	Differenze rispetto alle previsioni		
						In + (16 - 13)	In - (13 - 16)			In + (20 - 19)	In - (19 - 20)	
		13	14	15	16	17	18	19	20	21	22	23
		900,00	***0,00***	***900,00***	***900,00***	***0,00***	***0,00***	***900,00***	***0,00***	***0,00***	***900,00***	***900,00***
206010												
	45/U	0,00	0,00	0,00	0,00	0,00	0,00	0,00	0,00	0,00	0,00	0,00
		0,00	0,00	0,00	0,00	0,00	0,00	0,00	0,00	0,00	0,00	0,00
		0,00	0,00	0,00	0,00	0,00	0,00	0,00	0,00	0,00	0,00	0,00
207010												
	46/U	0,00	0,00	0,00	0,00	0,00	0,00	0,00	0,00	0,00	0,00	0,00
		0,00	0,00	0,00	0,00	0,00	0,00	0,00	0,00	0,00	0,00	0,00
		0,00	0,00	0,00	0,00	0,00	0,00	0,00	0,00	0,00	0,00	0,00
		0,00	0,00	0,00	0,00	0,00	0,00	0,00	0,00	0,00	0,00	0,00
		0,00	0,00	0,00	0,00	0,00	0,00	0,00	0,00	0,00	0,00	0,00
210010												
	47/U	0,00	0,00	0,00	0,00	0,00	0,00	0,00	0,00	0,00	0,00	0,00
	47-1/U	900,00	0,00	900,00	900,00	0,00	0,00	900,00	0,00	0,00	900,00	900,00
		0,00	***0,00***	***0,00***	***0,00***	***0,00***	***0,00***	***0,00***	***0,00***	***0,00***	***0,00***	***0,00***
		0,00	0,00	0,00	0,00	0,00	0,00	0,00	0,00	0,00	0,00	0,00
		0,00	0,00	0,00	0,00	0,00	0,00	0,00	0,00	0,00	0,00	0,00
		0,00	***0,00***	***0,00***	***0,00***	***0,00***	***0,00***	***0,00***	***0,00***	***0,00***	***0,00***	***0,00***
		0,00	0,00	0,00	0,00	0,00	0,00	0,00	0,00	0,00	0,00	0,00
		0,00	0,00	0,00	0,00	0,00	0,00	0,00	0,00	0,00	0,00	0,00
		135.925,60	**116.825,60**	**19.100,00**	**135.925,60**	**0,00**	**0,00**	**298.425,60**	**124.758,69**	**0,00**	**173.666,91**	**136.502,14**
		0,00	**0,00**	**0,00**	**0,00**	**0,00**	**0,00**	**0,00**	**0,00**	**0,00**	**0,00**	**0,00**
		0,00	0,00	0,00	0,00	0,00	0,00	0,00	0,00	0,00	0,00	0,00
		0,00	0,00	0,00	0,00	0,00	0,00	0,00	0,00	0,00	0,00	0,00

CONSORZIO DELL'ADDA
CORSO GARIBALDI 70

RENDICONTO FINANZIARIO GESTIONALE ANNO 2005

USCITE

21 codice	Capitolo N.	Capitolo Denominazione	Gestione di competenza: Previsioni Iniziali	Previsioni Variazioni In aumento (7 - 4)	Previsioni Variazioni In diminuzione (4 - 7)	Previsioni Definitive (4 + 5 - 6)	Somme impegnate Pagate	Somme impegnate Rimaste da pagare (10 - 8)	Somme impegnate Totali impegni (8 + 9)	Differenze rispetto alle previsioni In + (10 - 7)	Differenze rispetto alle previsioni In - (7 - 10)
1	2	3	4	5	6	7	8	9	10	11	12
		1.4 - TITOLO IV - PARTITE DI GIRO									
		1.4.1 - USCITE AVENTI NATURA									
		DI PARTITE DI GIRO	***418.500,00***	***0,00***	***0,00***	***418.500,00***	***348.421,42***	***0,00***	***348.421,42***	***0,00***	***70.078,58***
		1.4.1.1 - USCITE AVENTI NATURA DI PARTITE DI GIRO									
401010		Ritenute									
	48/U	erariali	102.000,00	0,00	0,00	102.000,00	65.573,42	0,00	65.573,42	0,00	36.426,58
401020		Ritenute previdenziali e									
	49/U	assistenziali	23.500,00	0,00	0,00	23.500,00	21.124,00	0,00	21.124,00	0,00	2.376,00
403020		Ritenute									
	50/U	diverse	1.000,00	0,00	0,00	1.000,00	691,00	0,00	691,00	0,00	309,00
403030		Partite in conto									
	51/U	sospesi	272.000,00	0,00	0,00	272.000,00	261.033,00	0,00	261.033,00	0,00	10.967,00
403040		Trattenute									
	52/U	a favore di terzi	10.000,00	0,00	0,00	10.000,00	0,00	0,00	0,00	0,00	10.000,00
403050		Somme pagate									
	53/U	per conto di terzi	10.000,00	0,00	0,00	10.000,00	0,00	0,00	0,00	0,00	10.000,00
		TOTALE GENERALE USCITE									
		PARTITE DI GIRO	**418.500,00**	**0,00**	**0,00**	**418.500,00**	**348.421,42**	**0,00**	**348.421,42**	**0,00**	**70.078,58**
		Riepilogo dei titoli di centro di responsabilità amm.va "A"									
		Titolo I	657.059,00	21.000,00	9.824,03	668.234,97	536.026,85	73.037,28	609.064,13	0,00	59.170,84
		Titolo II	188.500,00	67.000,00	93.000,00	162.500,00	7.933,09	117.402,14	125.335,23	0,00	37.164,77
		Titolo III	0,00	0,00	0,00	0,00	0,00	0,00	0,00	0,00	0,00
		Titolo IV	418.500,00	0,00	0,00	418.500,00	348.421,42	0,00	348.421,42	0,00	70.078,58
		TOTALE	**1.264.059,00**	**88.000,00**	**102.824,03**	**1.249.234,97**	**892.381,36**	**190.439,42**	**1.082.820,78**	**0,00**	**166.414,19**
		Disavanzo di amministrazione	0,00	0,00	0,00	0,00	0,00	0,00	0,00	0,00	0,00
		TOTALE GENERALE	**1.264.059,00**	**88.000,00**	**102.824,03**	**1.249.234,97**	**892.381,36**	**190.439,42**	**1.082.820,78**	**0,00**	**166.414,19**

RENDICONTO FINANZIARIO GESTIONALE ANNO 2005

USCITE

22		Gestione dei residui passivi						Gestione di cassa				
codice	capitolo	Residui all'inizio dell'esercizio	Pagati	Rimasti da pagare (16 - 14)	Totali (14 + 15)	Variazioni In + (16 - 13)	Variazioni In - (13 - 16)	Previsioni	Pagamenti	Differenze rispetto alle previsioni In + (20 - 19)	Differenze rispetto alle previsioni In - (19 - 20)	Totale dei residui passivi al termine dell'esercizio (9 + 15)
		13	14	15	16	17	18	19	20	21	22	23
		0,00	***0,00***	***0,00***	***0,00***	***0,00***	***0,00***	***418.500,00***	***348.421,42***	***0,00***	***70.078,58***	***0,00***
401010	48/U	0,00	0,00	0,00	0,00	0,00	0,00	102.000,00	65.573,42	0,00	36.426,58	0,00
401020	49/U	0,00	0,00	0,00	0,00	0,00	0,00	23.500,00	21.124,00	0,00	2.376,00	0,00
403020	50/U	0,00	0,00	0,00	0,00	0,00	0,00	1.000,00	691,00	0,00	309,00	0,00
403030	51/U	0,00	0,00	0,00	0,00	0,00	0,00	272.000,00	261.033,00	0,00	10.967,00	0,00
403040	52/U	0,00	0,00	0,00	0,00	0,00	0,00	10.000,00	0,00	0,00	10.000,00	0,00
403050	53/U	0,00	0,00	0,00	0,00	0,00	0,00	10.000,00	0,00	0,00	10.000,00	0,00
		0,00	**0,00**	**0,00**	**0,00**	**0,00**	**0,00**	**418.500,00**	**348.421,42**	**0,00**	**70.078,58**	**0,00**
		146.332,04	70.430,64	75.901,40	146.332,04	0,00	0,00	814.567,01	606.457,49	0,00	208.109,52	148.938,68
		135.925,60	116.825,60	19.100,00	135.925,60	0,00	0,00	298.425,60	124.758,69	0,00	173.666,91	136.502,14
		0,00	0,00	0,00	0,00	0,00	0,00	0,00	0,00	0,00	0,00	0,00
		0,00	0,00	0,00	0,00	0,00	0,00	418.500,00	348.421,42	0,00	70.078,58	0,00
		282.257,64	**187.256,24**	**95.001,40**	**282.257,64**	**0,00**	**0,00**	**1.531.492,61**	**1.079.637,60**	**0,00**	**451.855,01**	**285.440,82**
		0,00	0,00	0,00	0,00	0,00	0,00	0,00	0,00	0,00	0,00	0,00
		282.257,64	**187.256,24**	**95.001,40**	**282.257,64**	**0,00**	**0,00**	**1.531.492,61**	**1.079.637,60**	**0,00**	**451.855,01**	**285.440,82**

CONSORZIO DELL'ADDA CORSO GARIBALDI 70

SITUAZIONE AMMINISTRATIVA

CONTO CONSUNTIVO 2005

23

Consistenza della cassa all'inizio dell'esercizio				€ 536.729,52
Riscossioni	in c/competenza	€ 984.650,42		
	in c/residui	€ 29.337,04		€ 1.013.987,46
Pagamenti	in c/competenza	€ 892.381,36		
	in c/residui	€ 187.256,24		€ 1.079.637,60
Consistenza della cassa alla fine dell'esercizio				**€ 471.079,38**
Residui attivi	degli esercizi precedenti	€ -		
	dell'esercizio	€ 38.422,48		€ 38.422,48
Residui passivi	degli esercizi precedenti	€ 95.001,40		
	dell'esercizio	€ 190.439,42		€ 285.440,82
Avanzo d'amministrazione alla fine dell'esercizio				**€ 224.061,04**

L'utilizzazione dell'avanzo di amministrazione per l'esercizio **2005** risulta così prevista:

Parte vincolata		
al Trattamento di fine rapporto		.....
ai Fondi per rischi ed oneri		.....
.....	.....	
.....	.....	
al Fondo ripristino investimenti		.....
per i seguenti altri vincoli		.....
Riduzione 15% (L. 31/10/2002 n. 246 - D.M. 29/11/2002)	**€ 10.418,25**	
.....	.....	
Totale parte vincolata		€ 10.418,25
Parte disponibile		
.....		.....
.....		.....
Parte di cui non si prevede l'utilizzazione nell'esercizio **2005**		€ 10.418,25
Totale parte disponibile		€ 213.642,79
Totale risultato di amministrazione presunto		**€ 213.642,79**

Per confronto:

Avanzo d'amministrazione anno	2004	€ 283.604,05

CONSORZIO DELL'ADDA CORSO GARIBALDI 70

CONTO ECONOMICO

CONTO CONSUNTIVO 2005

24	Anno 2005		Anno 2004	
	Parziali	Totali	Parziali	Totali
A) VALORE DELLA PRODUZIONE				
1) *Proventi e corrispettivi per la produzione delle prestazioni e/o servizi**		*595.997,33*		*595.997,33*
2) *Variazione delle rimanenze dei prodotti in corso di lavorazione, semilavorati e finiti*		*0,00*		*0,00*
3) *Variazione dei lavori in corso su ordinazione*		*0,00*		*0,00*
4) *Incrementi di immobilizzazioni per lavori interni*		*0,00*		*0,00*
5) *Altri ricavi e proventi con separata indicazione dei contributi di competenza dell'esercizio*		*78.258,03*		*116.693,63*
Totale valore della produzione (A)		***674.255,36***		***712.690,96***
B) COSTI DELLA PRODUZIONE				
6) *per materie prime, sussidiarie, consumo e merci***		*0,00*		*0,00*
7) *per servizi***		*102.673,54*		*89.273,40*
8) *per godimento beni di terzi*		*0,00*		*0,00*
9) *per il personale***		*488.980,59*		*488.853,45*
a) salari e stipendi	322.885,34		323.461,84	
b) oneri sociali	0,00		0,00	
c) trattamento di fine rapporto	17.590,00		9.320,00	
d) trattamento di quiescenza e similari	35.147,00		34.417,00	
e) altri costi	113.358,25		121.654,61	
10) *Ammortamenti e svalutazioni*		*39.617,04*		*40.226,39*
a) Ammortamento delle immobilizzazioni immateriali	30.720,00		30.720,00	
b) Ammortamento delle immobilizzazioni materiali	4.431,04		7.550,39	
c) Altre svalutazioni delle immobilizzazioni	4.466,00		1.956,00	
d) Svalutazione dei crediti compresi nell'attivo circolante e delle disponibilità liquide	0,00		0,00	
11) *Variazioni delle rimanenze di materie prime, sussidiarie, di consumo e merci*		*0,00*		*0,00*
12) *Accantonamento per rischi*		*0,00*		*0,00*
13) *Accantonamento ai fondi per oneri*		*0,00*		*0,00*
14) *Oneri diversi di gestione*		*35.000,00*		*43.500,00*
Totale costi (B)		***666.271,17***		***661.853,24***
DIFFERENZA TRA VALORE E COSTI DELLA PRODUZIONE (A-B)		***7.984,19***		***50.837,72***
C) PROVENTI E ONERI FINANZIARI				
15) *Proventi da partecipazioni*		*0,00*		*0,00*
16) *Altri proventi finanziari*		*5.915,19*		*3.929,98*
a) di crediti iscritti nelle immobilizzazioni **(rival. T.F.R. c/o INA**	5.765,45		0,00	
b) di titoli iscritti nelle immobilizzazioni che non costituiscono partecipazioni **(depositi cauzionali)**	37,16		3.929,98	
c) di titoli iscritti nell'attivo circolante che non costituiscono partecipazioni **(aumento su c/c postale)**	112,58		0,00	
17) *Interessi e altri oneri finanziari*		*0,00*		*421,43*
a) **decremento su c/c postale**	0,00		421,43	
b) altro	0,00		0,00	
17-bis) *Utili e perdite su cambi* **(rettifica rival. T.F.R. c/o INA)**		*0,00*		*3.126,45*
Totale proventi ed oneri finanziari (C) (15+16-17)		***5.915,19***		***382,10***

25	Anno 2005		Anno 2004	
	Parziali	Totali	Parziali	Totali
D) RETTIFICHE DI VALORE DI ATTIVITA' FINANZIARIE				
18) *Rivalutazioni:*		*0,00*		*0,00*
a) di partecipazioni	0,00		0,00	
b) di immobilizzazioni finanziarie	0,00		0,00	
c) di titoli iscritti nell'attivo circolante	0,00		0,00	
19) *Svalutazioni:*		*0,00*		*0,00*
a) di partecipazioni	0,00		0,00	
b) di immobilizzazioni finanziarie	0,00		0,00	
c) di titoli iscritti nell'attivo circolante	0,00		0,00	
Totale rettifiche di valore (D)		***0,00***		***0,00***
E) PROVENTI E ONERI STRAORDINARI				
20) *Proventi con separata indicazione delle plusvalenze da alienazioni i cui ricavi non sono iscrivibili al n. 5)*		*396,12*		*396,12*
a) contributo statale su stati d'avanzamento lavori	396,12		396,12	
b) altro	0,00		0,00	
21) *Oneri straordinari, con separata indicazione delle minusvalenze da alienazioni i cui effetti contabili non sono iscrivibili al n. 14)*		*0,00*		*0,00*
22) *Sopravvenienze attive ed insussistenze del passivo derivanti dalla gestione dei residui*		*204,87*		*5.308,59*
a) maggiore entrata residui attivi	204,87		0,00	
b) minore uscita residui passivi	0,00		5.308,59	
23) *Sopravvenienze passive ed insussistenze dell'attivo derivanti dalla gestione dei residui*		*0,00*		*22,00*
a) maggiore spesa residui passivi	0,00		0,00	
b) minore entrata residui attivi	0,00		22,00	
Totale delle partite straordinarie (E)		***600,99***		***5.682,71***
Risultato prima delle imposte (A-B+/-C+/-D+/-E)		**14.500,37**		**56.902,53**
Imposte dell'esercizio		*0,00*		*0,00*
Avanzo Economico 2005 / Avanzo economico 2004		**14.500,37**		**56.902,53**

* Entrate correnti depurate dei proventi finanziari: lett:c) e dei proventi straordinari (di natura finanziaria) lett d)

** Uscite correnti depurate degli oneri finanziari: lett:c) e degli oneri straordinari (di natura finanziaria) lett d)

CONSORZIO DELL'ADDA
CORSO GARIBALDI 70
20121 - MILANO

STATO PATRIMONIALE

CONTO CONSUNTIVO 2005

ATTIVITA'	ANNO 2005	ANNO 2004
26		
A) CREDITI VERSO LO STATO ED ALTRI ENTI PUBBLICI PER LA PARTECIPAZIONE AL PATRIMONIO INIZIALE	***0,00***	***0,00***
B) IMMOBILIZZAZIONI		
I. *Immobilizzazioni immateriali*		
1) Costi d'impianto e di ampliamento	0,00	0,00
2) Costi di ricerca, di sviluppo e di pubblicità	0,00	0,00
3) Diritti di brevetto industriale e diritti di utilizzazione delle opere di ingegno	0,00	0,00
4) Concessioni, licenze, marchi e diritti simili		
a) Valore storico Diga di regolazione rev. allo Stato	1.122.440,07	1.122.440,07
5) Avviamento	0,00	0,00
6) Immobilizzazioni in corso e acconti	59.700,00	125.000,00
7) Manutenzioni straordinarie e migliorie su beni di terzi	1.074.328,41	967.528,41
8) Altre	0,00	0,0
Totale	**2.256.468,48**	**2.214.968,48**
II. *Immobilizzazioni materiali*		
1) Terreni e fabbricati (Sede ufficio Milano)	413.564,25	413.564,25
2) Impianti e macchinari	6.618,00	0,00
3) Attrezzature industriali e commerciali	120.081,57	122.526,88
4) Automezzi e motomezzi	16.526,62	16.526,62
5) Immobilizzazioni in corso e acconti	58.312,14	705,60
6) Diritti reali di godimento	0,00	0,00
7) Altri beni	0,00	0,00
Totale	**615.102,58**	**553.323,35**
III. *Immobilizzazioni finanziarie, con separata indicazione, per ciascuna voce dei crediti, degli importi esigibili entro l'esercizio successivo*		
1) Partecipazioni in:		
a) imprese controllate	0,00	0,00
b) imprese collegate	0,00	0,00

PASSIVITA'	ANNO 2005	ANNO 2004
A) PATRIMONIO NETTO		
I. *Fondo di dotazione*	0,00	0,00
II. *Riserve obbligatorie e derivanti da leggi*	0,00	0,00
III. *Riserve di rivalutazione*	0,00	0,00
IV. *Contributi a fondo perduto*	0,00	0,00
V. *Contributo per ripiano disavanzi*	0,00	0,00
VI. *Riserve statutarie*	0,00	0,00
VII. *Altre riserve distintamente indicate*	0,00	0,00
VIII. *Avanzi (disavanzi) economici portati a nuovo*	999.431,24	942.528,71
IX. *Avanzo (disavanzo) economico d'esercizio*	14.500,37	56.902,53
Totale patrimonio netto (A)	***1.013.931,61***	***999.431,24***
B) CONTRIBUTI IN CONTO CAPITALE		
1) per contributi a destinazione vincolata		
a) contributo Regione Lombardia su opere di regolazione	737.786,02	737.786,02
b) contributo Regione Lombardia su opere di reg. in corso	0,00	0,00
2) per contributi indistinti per la gestione	0,00	0,00
3) per contributi in natura	0,00	0,00
Totale Contributi in conto capitale (B)	***737.786,02***	***737.786,02***
C) FONDI PER RISCHI ED ONERI		
1) per trattamento di quiescenza e obblighi simili		
2) per imposte	0,00	0,00
3) per altri rischi ed oneri futuri	0,00	0,00
4) per ripristino investimenti		
a) Fondo ammortamento Sede ufficio	95.796,00	87.525,00
b) Fondo ammortamento Diga di regolazione	1.124.811,00	1.102.362,00

CONSORZIO DELL'ADDA
CORSO GARIBALDI 70
20121 - MILANO

STATO PATRIMONIALE

CONTO CONSUNTIVO 2005

ATTIVITA'	ANNO 2005	ANNO 2004
27		
b) imprese controllanti	0,00	0,00
b) altre imprese	0,00	0,00
b) altri Enti	0,00	0,00
2) Crediti		
a) verso imprese controllate	0,00	0,00
b) verso imprese collegate	0,00	0,00
c) verso lo Stato e altri soggetti pubblici	0,00	0,00
d) verso altri (depositi cauzionali c/o POSTE ITALIANE S.p.A	6.717,27	6.680,11
3) Altri titoli	0,00	0,00
4) Crediti finanziari diversi		
a) T.F.R. spettante al 31/12/2004 c/o INA ASSITALIA S.p.A.	118.355,00	109.035,00
b) Rivalutazione INA su T.F.R. dipendenti Parastato	6.191,01	425,56
c) Quota anno 2005 in corso di pagamento	17.590,00	9.320,00
Totale	**148.853,28**	**125.460,67**
Totale immobilizzazioni (B)	***3.020.424,34***	***2.893.752,50***
C) ATTIVO CIRCOLANTE		
I. *Rimanenze*		
1) Materie prime, sussidiarie e di consumo	0,00	0,00
2) Prodotti in corso di lavorazione e semilavorati	0,00	0,00
3) Lavori in corso	0,00	0,00
4) Prodotti finiti e merci	0,00	0,00
5) Acconti	0,00	0,00
Totale	**0,00**	**0,00**
II. *Residui attivi, con separata indicazione, per ciascuna voce, degli importi esigibili oltre l'esercizio successivo*		
1) Crediti verso utenti, clienti ecc.	6.893,28	28.146,13
2) Crediti verso iscritti, soci e terzi	0,00	0,00
3) Crediti verso imprese controllate e collegate	0,00	0,00
4) Crediti verso lo Stato e altri soggetti pubblici	30.771,53	0,00
4-bis) Crediti tributari	0,00	0,00
4-ter) Imposte anticipate	0,00	0,00
5) Crediti verso altri	757,67	986,04
Totale	**38.422,48**	**29.132,17**

PASSIVITA'	ANNO 2005	ANNO 2004
c) Fondo ammortamento beni mobili	136.833,65	132.402,61
Totale Fondi rischi ed oneri futuri (C)	***1.357.440,65***	***1.322.289,61***
D) TRATTAMENTO DI FINE RAPPORTO DI LAV. SUBORDINATO		
a) Ind. di anzianità dip. Parastato al 31/12/2005	***135.945,00***	***118.355,00***
E) RESIDUI PASSIVI, con separata indicazione, per ciascuna voce, degli importi esigibili oltre l'esercizio successivo		
1) obbligazioni	22.999,64	22.528,37
2) verso le Banche	0,00	0,00
3) verso altri finanziatori	0,00	0,00
4) acconti	0,00	0,00
5) debiti verso fornitori	227.666,82	208.803,94
6) rappresentati da titoli di credito	0,00	0,00
7) verso imprese controllate, collegate e controllanti	0,00	0,00
8) debiti tributari	16.284,36	40.705,33
9) debiti verso Istituti di previdenza e sicurezza sociali	0,00	0,00
10) debiti verso iscritti, soci e terzi per prestazioni dovute	0,00	0,00
11) debiti verso lo Stato ed altri soggetti pubblici	0,00	0,00
12) debiti diversi	18.490,00	10.220,00
Totale	**285.440,82**	**282.257,64**
Totale Debiti (E)	***285.440,82***	***282.257,64***
F) RATEI E RISCONTI		
1) Ratei passivi	0,00	0,00
2) Risconti passivi	0,00	0,00
3) Aggio su prestiti	0,00	0,00
4) Riserve tecniche	0,00	0,00
Totale ratei e risconti (F)	***0,00***	***0,00***

CONSORZIO DELL'ADDA
CORSO GARIBALDI 70
20121 - MILANO

STATO PATRIMONIALE

CONTO CONSUNTIVO 2005

ATTIVITA'	ANNO 2005	ANNO 2004	PASSIVITA'	ANNO 2005	ANNO 2004
28					
III. *Attività finanziarie che non costituiscono immobilizzazioni*					
1) Partecipazioni in imprese controllate	0,00	0,00			
2) Partecipazioni in imprese collegate	0,00	0,00			
3) Altre prestazioni	0,00	0,00			
4) Altri titoli	0,00	0,00			
Totale	**0,00**	**0,00**			
IV. *Disponibilità liquide*					
1) Depositi bancari					
a) c/o Tesoriere BANCA INTESA S.p.A. - MI	471.079,38	536.729,52			
1-bis) Depositi postali					
a) c/o Banco Posta - POSTE ITALIANE S.p.A. - MI	617,90	505,32			
b) altro	0,00	0,00			
2) Assegni	0,00	0,00			
3) Denaro e valori in cassa	0,00	0,00			
Totale	**471.697,28**	**537.234,84**			
Totale attivo circolante (C)	***510.119,76***	***566.367,01***			
D) RATEI E RISCONTI					
1) Ratei attivi	0,00	0,00			
2) Risconti attivi	0,00	0,00			
Totale ratei e risconti (D)	***0,00***	***0,00***			
Totale attivo	**3.530.544,10**	**3.460.119,51**	**Totale passivo e netto**	**3.530.544,10**	**3.460.119,51**

PAGINA BIANCA

CONSORZIO DELL'ADDA

ESERCIZIO 2006

PAGINA BIANCA

RELAZIONE DEL PRESIDENTE

ORGANI DEL CONSORZIO

Presidente

Dott. GianBattista DelPero Nominato con D.M. 28.01.2004 N. 006/2004

Consiglio di Amministrazione

1. Dott.	GianBattista DelPero	Presidente
2.		Nominato dal Ministero dell'Ambiente
3.		Nominato dal Ministero Politiche Agricole
4. Geom.	Silvia Marino	Nominata dal Ministero Economia e Finanze
5.		Nominato dalla Regione Lombardia
6. Geom.	Ettore Grecchi	Nominato dall'Assemblea in rapp. Utenti Irrigui
7. Dott.	Mario Reduzzi	Nominato dall'Assemblea in rapp. Utenti Irrigui
8. Sig.	Luciano Moretti	Nominato dall'Assemblea in rapp. Utenti Irrigui
9. Dott.Ing.	Roberto Benini	Nominato dall'Assemblea in rapp. Utenti Industriali
10.Dott.Ing.	Giorgio Vitali	Nominato dall'Assemblea in rapp. Utenti Industriali
11.Dott.Ing.	Alberto Sfolcini	Nominato dall'Assemblea in rapp. Utenti Industriali
12.Sig.	Stefano Rovagnati	Nominato dalla Provincia di Como
13.Sig.	Franco Boccalini	Nominato dalla Provincia di Lodi
14.Dott.	Luigi Pisoni	Nominata dalla Provincia di Bergamo

Comitato di Presidenza

1. Dott.	GianBattista DelPero	Presidente
2.		
3.		
4. Geom.	Ettore Grecchi	
5. Dott.	Mario Reduzzi	
6. Dott.Ing.	Roberto Benini	

Collegio dei Revisori

1. Dott.	Franco Rudoni	Presidente-Nominato dall'Assemblea
2. Dott.ssa	Marina Protopapa	Nominata dal Ministero Economia e Finanze-IGF
3.		Nominata dal Ministero dell'Ambiente

NOTA INTEGRATIVA E RELAZIONE SULLA GESTIONE 2006

A) CRITERI DI VALUTAZIONE UTILIZZATI NELLA REDAZIONE DEL RENDICONTO GENERALE

Si premette che il Rendiconto generale 2006 del Consorzio dell'adda è stato redatto in forma abbreviata secondo quanto previsto dall'art. 48 del D.P.R. 27/02/2003 n. 97. Esso si compone pertanto di:

- Conto di bilancio composto dal solo rendiconto finanziario gestionale;
- Stato patrimoniale in forma abbreviata;
- Conto economico in forma abbreviata;
- La presente Nota integrativa in forma abbreviata la cui stesura segue le disposizioni del comma 3 dell'art. 2435 bis del codice civile.

I criteri utilizzati nella formazione del presente Conto di bilancio 2006 sono i medesimi utilizzati per gli esercizi precedenti.

Le immobilizzazioni sono iscritte secondo il loro costo di acquisto.

I crediti sono iscritti secondo il loro presumibile valore di realizzo.

I debiti sono iscritti secondo il loro valore nominale.

B) ANALISI DELLE VOCI DEL CONTO DEL BILANCIO

ENTRATE

TITOLO I – Entrate correnti.

Il valore accertato di € 706.497,09 è comprensivo delle entrate contributive di competenza di cui le ordinarie sono rimaste a € 620.894,00, mentre è presente la quota quinquennale del nuovo utente Shen pari a € 29.594,33.

Fra le entrate eventuali (cap. 14/E) è da notare un contributo di € 20.000,00 per i progetti di Protezione Civile e vari non ancora incassato.

TITOLO IV – Partite di giro.

Le partite di giro si assestano a € 308.628,93 comprensive del movimento di € 200.000,00 per impiego e successiva estinzione di una parte di liquidità dell'Ente su fondi più redditizi rispetto al c/c bancario.

Il totale delle entrate accertate del 2006 ammonta a € 1.015.822,14 con una diminuzione di € 7.250,76 rispetto alle entrate accertate nell'anno 2005.

I residui attivi assommano a € 46.125,91 dovuti in massima parte ad una rata di utente del 2005 pagata nel 2006.

SPESE

TITOLO I - Le spese correnti sono state impegnate in € 689.919,44 con un'economia di € 27.683,56 sulle previsioni, ripartita in diversi capitoli, come evidenziato nei prospetti allegati.

In particolare, le principali economie hanno interessato:

- Missioni (cap. 6/U)	€ 1.850,82
- Oneri previdenziali (cap. 7/U)	€ 2.554,42
- Fondo di riserva (cap. 33/U)	€ 2.494,00
- Oneri vari straordinari (cap. 33-2/U	€ 6.970,00
Al termine dell'esercizio rimanevano da pagare	€ 99.346,95

TITOLO II - Le spese in conto capitale assommano a € 137.835,00 con una diminuzione di € 6.212,00 sul preventivo.

Rimangono da pagare € 119.115,00 che riguardano essenzialmente le riparazioni di immobili e forniture software.

TITOLO IV - Le partite di giro, pareggiano con le entrate nell'importo di € 308.628,93.

Il totale delle spese di competenza dell'anno 2006 assomma a € 1.136.383,37 con una diminuzione di € 148.266,63 sulle previsioni e un aumento di € 53.562,59 sul 2005 dovuta soprattutto ai rinnovi contrattuali.

La gestione dei residui passivi, accertati in € 285.440,82 all'inizio dell'esercizio, registra pagamenti per € 133.496,07. Rimangono da pagare € 96.794,38.

I residui passivi al termine dell'esercizio ammontano a € 315.256,33 con un aumento di € 29.815,51 rispetto all'inizio 2006 e sono dovuti essenzialmente ai lavori non ancora eseguiti e forniture in corso, a pagamenti avvocati, a imposte e tributi non ancora effettuati.

SITUAZIONE AMMINISTRATIVA E PATRIMONIALE

L'avanzo d'amministrazione, illustrato nell'apposita tabella e situazione amministrativa, passa da € 224.061,04 (al 31/12/2005) a € 147.905,37 (al 31/12/2006). Tenendo conto dell'accantonamento per oneri relativi ai rinnovi contrattuali del personale nonché del fondo per le competenze arretrate spettanti agli Organi Collegiali, l'avanzo d'amministrazione si riduce a € 93.995,37.

Si nota, come suggerito in fase di preventivo, la notevole riduzione dell'avanzo di amministrazione causato da un non adeguamento delle entrate correnti rispetto ai pagamenti dell'Ente.

La situazione patrimoniale al 31/12/2006 ammonta a € 3.604.188,43 per le attività, il patrimonio netto è pari a € 1.019.739,09 con un aumento di € 5.807,48 rispetto al 2005, cui corrisponde l'avanzo economico illustrato nell'apposita tabella.

C) ANALISI DELLE VOCI DEL CONTO ECONOMICO

CONTO ECONOMICO	**ANNO 2006**	**ANNO 2005**	**DIFFERENZE IN PIU'**	**DIFFERENZE IN MENO**
A) VALORE DELLA PRODUZIONE				
1) Proventi e corrispettivi per la produzione (Capp. 2/E - 3/E)	€ 651.505,33	€ 595.997,33	€ 55.508,00	€ -
2) Altri ricavi e proventi (Capp. 7/E - 8/E - 9/E - 12/E - 13/E - 14/E)	€ 54.991,76	€ 78.258,03	€ -	€ 23.266,27

La diminuzione su altri ricavi e proventi è dovuto in maggior parte alla variazione di Bilancio effettuata nel mese di Ottobre 2005 per l'accertamento di nuove entrate in forza di una convenzione stipulata con la Protezione Civile.

B) COSTI DELLA PRODUZIONE				
7) per servizi (Capp. 1/U - 2/U - 3/U - 3-1/U - 11/U - 12/U - 13/U - 13-1/U - 13-2/U - 13-3/U - 13-4/U - 14/U - 15/U - 16/U - 17/U - 18/U - 19/U - 20/U - 21/U - 21-1/U - 21-2/U -21-3/U - 21-4/U	€ 123.562,51	€ 102.673,54	€ 20.888,97	€ -
9-a) salari e stipendi (Capp. 4/U - 4-1/U - 4-2/U - 5/U - 5-1/U - 6/U - 7/U - 8/U - 9/U - 10/U)	€ 390.467,57	€ 322.885,34	€ 67.582,23	€ -
9-c) trattamento di fine rapporto (Cap. 44/U)	€ 28.047,00	€ 17.590,00	€ 10.457,00	€ -
9-d) trattamento di quiescenza (Cap. 34/U)	€ 35.867,00	€ 35.147,00	€ 720,00	€ -
9-e) Altri costi (Capp. 22/U - 23/U - 24/U - 25/U - 26/U - 27/U - 28/U)	€ 105.093,77	€ 113.358,25	€ -	€ 8.264,48
10) Ammortamenti e svalutazioni	€ 27.059,27	€ 39.617,04	€ -	€ 12.557,77
14) Oneri diversi di gestione (Cap. 30/U)	€ 34.928,59	€ 35.000,00	€ -	€ 71,41

Nell'anno 2006, corni si evince dal riassunto di cui sopra, si registra un aumento dei costi di produzione per servizi del 20,35%, un aumento dei salari e stipendi del 20,93%; un sensibile aumento delle pensioni erogate; un aumento consistente del T.F.R. spettante ai dipendenti del Parastato in quanto è stata adeguata la quota di accantonamento per il rinnovo dei C.C.N.L. del personale ed infine una diminuzione del 7,29% su altri costi.
Riguardo agli ammortamenti e svalutazioni essi sono comprensivi di € 16.314,00 quali materiali di beni mobili fuori uso.

C) PROVENTI E ONERI FINANZIARI				
16-a) Rivalutazione T.F.R. c/o INA S.p.A.	€ 3.319,67	€ 5.765,45	€ -	€ 2.445,78
16-b) Depositi cauzionali	€ -	€ 37,16	€ -	€ 37,16
16-c) Aumento liquidità su c/c postale	€ -	€ 112,58	€ -	€ 112,58
17-a) Decremento liquidità su c/c postale	€ 617,90	€ -	€ 617,90	€ -
17-b) Rettifiche depositi cauzionali	€ 5.538,28	€ -	€ 5.538,28	€ -
17-bis) Svalutazione T.F.R. c/o INA S.p.A.	€ -	€ -	€ -	€ -

Con riferimento ai proventi ed oneri finanziari, per quanto riguarda i dati T.F.R. occorre sottolineare che è stato stipulato nell'anno 2004 un nuovo contratto con la Società assicuratrice INA Assitalia S.p.A. che ha modificato il calcolo per il pagamento annuale del premio. Da questa nuova procedura sono state necessarie delle rettifiche come su esposte per costituire il fondo disponibile utile per coprire il fondo spettante ai dipendenti così come risulta nel passivo dello stato patrimoniale.
Riguardo invece le liquidità dell'Ente, è stato estinto il c/c postale nonchè i depositi cauzionali ad esso collegati. Sono stati inseriti tuttavia altri depositi cauzionali non iscritti a patrimonio negli esercizi precedenti.

D) RETTIFICHE DI VALORE DI ATTIVITA' FINANZIARIE				
18-b) Rivalutazioni di immobilizzazioni finanziarie	€ -	€ -	€ -	€ -
19-b) Svalutazioni di immobilizzazioni finanziarie	€ -	€ -	€ -	€ -

E) PROVENTI E ONERI STRAORDINARI				
20-a) Contributo statale su stato avanz. lavori	€ 396,12	€ 396,12	€ -	€ -

20-b) Adeguamento quota in diminuz. f.do amm.to immobili	€	2.370,93	€	-	€	2.370,93	€	-
22-a) Maggiore entrata residui attivi	€	26,72	€	204,87	€	-	€	178,15
22-b) Minore uscita residui passivi	€	55.150,37	€	-	€	55.150,37	€	-
23-b) Minore entrata residui attivi	€	10.771,53	€	-	€	10.771,53	€	-

Per i proventi straordinari, dall'anno 2004 viene introitata una sola annualità dal Ministero Economie e Finanze quale contributo per la costruzione della Diga di Olginate.
Viene inoltre adeguato il fondo ammortamento della Diga di regolazione al suo valore.

AVANZO ECONOMICO 2006 / AV. EC. 2005	**€**	**5.807,48**	**€**	**14.500,37**	**€**	**-**	**€**	**8.692,89**

D) ANALISI DELLE VOCI DELLO STATO PATRIMONIALE

ATTIVITA'	**ANNO 2006**	**ANNO 2005**	**DIFFERENZE IN PIU'**	**DIFFERENZE IN MENO**
B I. IMMOBILIZZAZIONI IMMATERIALI				
4) Valore storico Diga di Regolazione	€ 1.122.440,07	€ 1.122.440,07	€ -	€ -
6) Immobilizzazioni in corso e acconti	€ 132.798,00	€ 59.700,00	€ 73.098,00	€ -
7) Manutenzioni straordinarie	€ 1.090.230,41	€ 1.074.328,41	€ 15.902,00	€ -

L'aumento patrimoniale al punto 6) riguarda il maggiore accertamento di residui per l'acquisto della paratoia n. 3 della Diga di Olginate.
L'incremento patrimoniale al punto 7) riguarda il saldo di pagamento della paratoia n. 2 della Diga di Olginate.

B II. IMMOBILIZZAZIONI MATERIALI				
1) Terreni e Fabbricati	€ 413.564,25	€ 413.564,25	€ -	€ -
2) Impianti e macchinari	€ 27.566,02	€ 6.618,00	€ 20.948,02	€ -
3) Attrezzature industriali e commerciali	€ 124.713,29	€ 120.081,57	€ 20.945,72	€ 16.314,00
4) Automezzi e motomezzi	€ 16.526,62	€ 16.526,62	€ -	€ -
5) Immobilizzazioni in corso	€ 37.206,40	€ 58.312,14	€ -	€ 21.105,74

L'incremento patrimoniale al punto 2) riguarda l'acquisto di nuovi impianti sulle stazioni teleidrometriche.
Il decremento patrimoniale al punto 3) riguarda materiale risultante fuori uso.
Il decremento al punto 5) riguarda minore accertamento di residui rispetto all'esercizio precedente.

B III. IMMOBILIZZAZIONI FINANZIARIE				
2) Crediti di depositi cauzionali	€ 2.478,99	€ 6.717,27	€ -	€ 4.238,28
4-a) T.F.R. al 31/12/2004 disponibile c/o INA	€ 135.945,00	€ 118.355,00	€ 17.590,00	€ -
4-b) Rivalutazione INA su T.F.R.	€ 9.510,68	€ 6.191,01	€ 3.319,67	€ -
4-c) Quota anno 2006 in pagamento	€ 28.047,00	€ 17.590,00	€ 10.457,00	€ -

La voce T.F.R. riguarda l'Indennità di anzianità spettante ai dipendenti inquadrati con il CCNL degli Enti Pubblici non Economici. Il totale di € 173.502,68 (4-a + 4-b + 4-c) costituisce l'importo disponibile presso la Società assicuratrice INA S.p.A. per coprire l'eventuale uscita iscritta nelle passività per € 163.992,00.

C II. RESIDUI ATTIVI				
1) Crediti verso Utenti	€ 23.783,19	€ 6.893,28	€ 16.889,91	€ -
2) Crediti verso lo Stato ed altri enti Pubblici	€ 20.000,00	€ 30.771,53	€ -	€ 10.771,53
5) Crediti verso altri	€ 2.342,72	€ 757,67	€ 1.585,05	€ -
C IV. DISPONIBILITA' LIQUIDE				
1-a) Depositi bancari	€ 417.035,79	€ 471.079,38	€ -	€ 54.043,59
1-b) Depositi postali	€ -	€ 617,90	€ -	€ 617,90
TOTALI ATTIVITA'	**€ 3.604.188,43**	**€ 3.530.544,10**	**€ 180.735,37**	**€ 107.091,04**

PASSIVITA'

B) CONTRIBUTI IN CONTO CAPITALE				
1-a) Contributo Regione Lombardia	€ 737.786,02	€ 737.786,02	€ -	€ -
C) FONDI PER RISCHI ED ONERI				
4-a,b,c) Depositi cauzionali	€ 1.600,00	€ -	€ 1.600,00	€ -
4-d) Fondo ammortamento sede Ufficio	€ 104.067,00	€ 95.796,00	€ 8.271,00	€ -
4-e) Fondo ammortamento Diga di regolazione	€ 1.122.440,07	€ 1.124.811,00	€ -	€ 2.370,93

4-f) Fondo ammortamento beni mobili	€	139.307,92	€	136.833,65	€	2.474,27	€	-
D) TRATTAMENTO DI FINE RAPPORTO								
1) Indennità di anzianità spettante al personale	€	163.992,00	€	135.945,00	€	28.047,00	€	-
E) RESIDUI PASSIVI								
1) Obbligazioni	€	26.426,59	€	22.999,64	€	3.426,95	€	-
5) Debiti verso fornitori	€	259.882,74	€	227.666,82	€	32.215,92	€	-
8) Debiti tributari	€	-	€	16.284,36	€	-	€	16.284,36
12) Debiti diversi	€	28.947,00	€	18.490,00	€	10.457,00	€	-
TOTALI PASSIVITA'	**€**	**2.584.449,34**	**€**	**2.516.612,49**	**€**	**86.492,14**	**€**	**18.655,29**
PATRIMONIO NETTO	€	1.019.739,09	€	1.013.931,61	**€**	**5.807,48**	**€**	**-**
TOTALE A PAREGGIO	€	3.604.188,43	€	3.530.544,10				

E) ALTRE NOTIZIE INTEGRATIVE

RESIDUI ATTIVI ACCERTATI AL 31/12/2006

CAP.	DESCRIZIONE	ANNO di accertamento	IMPORTO INIZIALE	RISCOSSIONI	IMPORTO INESIGIBILE	IMPORTO FINALE
2/E	**Contributi ordinari delle Utenze**	**2005**	€ 6.893,28	€ 6.920,00	€ -	€ -
2/E	Contributi ordinari delle Utenze	2006				€ 23.783,19
9/E	**Interessi attivi su mutui, dep. e conti correnti**	**2005**	€ 757,67	€ 757,67	€ -	€ -
9/E	Interessi attivi su mutui, depositi e conti correnti	2006				€ 2.342,72
14/E	**Entrate eventuali**	**2005**	€ 30.771,53	€ -	€ 10.771,53	€ 20.000,00
14/E	Entrate eventuali	2006				€ -
	TOTALI		**€ 38.422,48**	**€ 7.677,67**	**€ 10.771,53**	**€ 46.125,91**

RESIDUI PASSIVI ACCERTATI AL 31/12/2006

CAP.	DESCRIZIONE	ANNO di accertamento	IMPORTO INIZIALE	PAGAMENTI	IMPORTO NON DOVUTO	IMPORTO FINALE
1/U	Assegni e indennità alla Presidenza	2006				€ 3.850,00
2/U	Compensi, indennità, rimborsi ai comp. Organi colleg.	2006				€ 3.798,14
4-2/U	**Altre Indennità**	**2005**	€ 2.307,09	€ 2.307,09	€ -	€ -
5/U	**Compensi per lavoro straordinario**	**2005**	€ 705,59	€ 705,59	€ -	€ -
5/U	Compensi per lavoro straordinario	2006				€ 637,48
5-1/U	**Compensi incentivanti la produttività**	**2005**	€ 19.020,80	€ 17.658,81	€ -	€ 1.361,99
5-1/U	Compensi incentivanti la produttività	2006				€ 15.580,30
6/U	**Indennità e rimborsi per missioni**	**2005**	€ 966,16	€ 966,16	€ -	€ -
6/U	Indennità e rimborsi per missioni	2006				€ 1.198,68
12/U	**Acquisto di materiale di consumo e noleggi**	**2005**	€ 231,55	€ 231,55	€ -	€ -
12/U	Acquisto di materiale di consumo e noleggi	2006				€ 231,72
13-3/U	**Uscite per servizi informatici**	**2005**	€ 6.729,19	€ 6.729,19	€ -	€ -
13-3/U	Uscite per servizi informatici	2006				€ 13.866,79
14/U	**Spese di condominio e fitto di locali**	**2005**	€ 2.385,34	€ 2.385,34	€ -	€ -
14/U	Spese di condominio e fitto di locali	2006				€ 2.954,89
15/U	**Manutenzione e riparazione locali ufficio**	**2005**	€ 1.082,26	€ 1.082,26	€ -	€ -
15/U	Manutenzione e riparazione locali ufficio	2006				€ 7.422,87
16/U	Uscite per l'organizzazione e la partecipazione a Conv.	2006				€ 900,00
17/U	**Uscite per l'energia elettrica per l'illuminazione**	**2005**	€ 249,00	€ 249,00	€ -	€ -
17/U	Uscite per l'energia elettrica per l'illuminazione	2006				€ 24,00
18/U	**Uscite postali, telefoniche e servizi vari**	**2005**	€ 706,22	€ 706,22	€ -	€ -
18/U	Uscite postali, telefoniche e servizi vari	2006				€ 53,00
21/U	**Premi di assicurazione**	**2005**	€ 405,00	€ 405,00	€ -	€ -
21-1/U	**Combustibili ed energia elettrica per riscaldam.**	**2005**	€ 716,10	€ 716,10	€ -	€ -
21-4/U	**Onorari e compensi per speciali incarichi**	**2005**	€ 557,22	€ 557,22	€ -	€ -
21-4/U	Onorari e compensi per speciali incarichi	2006				€ 3.308,40
22/U	**Manutenzione ed esercizio della regolazione**	**2005**	€ 4.219,97	€ 3.883,68	€ 336,29	€ -
22/U	Manutenzione ed esercizio della regolazione	2006				€ 20.873,01
23/U	**Altre prestazioni (incarichi professionali)**	**2005**	€ 11.194,18	€ -	€ -	€ 11.194,18
23/U	Altre prestazioni (incarichi professionali)	2006				€ 7.909,80
26/U	Contributi e concorsi a fondo perduto	2006				€ 6.700,00
28/U	**Interessi passivi e commissioni bancarie**	**2005**	€ 44,84	€ 44,84	€ -	€ -
28/U	Interessi passivi e commissioni bancarie	2006				€ 37,87
30/U	**Imposte, tasse e tributi vari**	**2005**	€ 16.284,36	€ 16.242,28	€ 42,08	€ -
32/U	**Uscite per liti, arbitraggi, risarcimenti ed acc.**	**1999**	€ 26.361,81	€ 21.960,00	€ -	€ 4.401,81
32/U	Uscite per liti, arbitraggi, risarcimenti ed acc.	2006				€ 10.000,00
33-1/U	**Fondi speciali per rinnovi contrattuali in corso**	**2003**	€ 18.832,00	€ -	€ 18.832,00	€ -
33-2/U	**Oneri vari straordinari**	**2003**	€ 35.940,00	€ -	€ 35.940,00	€ -
36/U	**Ricostruzioni, ripristino, trasformaz.di immobili**	**2004**	€ 59.700,00	€ 15.902,00	€ -	€ 43.798,00
36/U	Ricostruzioni, ripristino, trasformaz.di immobili	2005				€ 89.000,00
38/U	**Acquisti di impianti, attrezzature e macchinari**	**2005**	€ 54.772,42	€ 19.634,02	€ -	€ 35.138,40
38/U	Acquisti di impianti, attrezzature e macchinari	2005				€ 2.068,00
40/U	**Acquisti di mobili e macchine di ufficio**	**2004**	€ 3.539,72	€ 3.539,72	€ -	€ -
44/U	**Premio polizza assicurativa T.F.R.**	**2004**	€ 17.590,00	€ 17.590,00	€ -	€ -
44/U	Premio polizza assicurativa T.F.R.	2005				€ 28.047,00
47-1/U	**Restituzione depositi cauzionali**	**2004**	€ 900,00	€ -	€ -	€ 900,00
	TOTALI		**€ 285.440,82**	**€ 133.496,07**	**€ 55.150,37**	**€ 315.256,33**

LEGENDA

I capitoli in grassetto riguardano residui degli esercizi precedenti

I capitoli non in grassetto riguardano residui d'esercizio

F. ANDAMENTO DELLA REGOLAZIONE NEL 2006

Visto l'andamento siccitoso della stagione 2005 e la scarsità di piogge dell'inverno, il livello del lago è di molto al di sotto dello zero (-30cm ~) e il deflusso quasi ai minimi storici (40 mc/sec).

L'erogazione è appena sufficiente per soddisfare il 40/50 % delle spettanze irrigue della stagione jemale.

Per tutto gennaio e primi 15 giorni di febbraio il livello del lago rimane costantemente sotto lo zero e vista la quasi assenza di eventi meteorici la portata non superi 50 mc/sec.

Verso la fine di febbraio e primi di marzo alcune perturbazioni portano afflussi al lago anche di 100 mc/sec che favoriscono un incremento del livello fino attorno allo zero. Di conseguenza la portata viene aumentata a 75/80 mc/sec anche per soddisfare richieste utenti idroelettrici.

La fine di febbraio inizio marzo è caratterizzata dall'inizio delle asciutte dei canali irrigui che si protraggono normalmente per circa 1 mese.

Il giorno 8 marzo viene indetta la Giunta Tecnica per relazionare gli utenti sugli sviluppi della vicenda Decreti Regione – serbatoi alpini impugnato in Tribunale dalle società interessate. Viene inoltre segnalata l'approvazione del DMV in vigore per tutti dal 2008 (10 % portata media Adda).

Per tutto il mese di marzo il livello del lago si mantiene di poco sotto lo zero con portata che passa a 75 mc/sec a fine mese.

Visto l'andamento della regolazione e per prevedere situazioni critiche per la fine di marzo viene indetta una nuova Giunta Tecnica richiesta anche dai gestori dei serbatoi alpini .

Emerge la chiara intenzione da parte degli Utenti del Consorzio di non modificare la gestione invernale secondo le indicazioni di ENEL e AEM

La teoria di erogare portate ridotte a 50 / 60 mc/sec per tutto l'inverno porterebbe ad aprile livelli del lago tali da iniziare la stagione con lago attorno al metro. La proposta viene respinta all'unanimità per gravi penalizzazioni sulle produzioni idroelettriche utenti sublacuali e derivazioni periodo jemale (totale 100 mc/sec ~).

Vengono comunque segnalate le fermate degli impianti e manutenzione e i programmi di svaso per i mesi di aprile – maggio – giugno.

La situazione del manto nevoso è molto buona rispetto al 2004 e 2005 anche se inferiore alla media 35 anni. All'inizio di aprile 47,4 cm di media ponderata da neve sulle stazioni di riferimento contro 16 cm nel 2005 e 34,8 cm nel 2004. Media 35 anni 55,5.

Alla metà di aprile i canali cominciano a derivare dopo il periodo di asciutta primaverile: Martesana 13 mc/sec – Retorto 5/6 mc/sec – Rivoltana 2 mc/sec – Vailata 2 mc/sec.

Alcune deboli piogge su tutto il bacino, con l'aumento graduale della temperatura hanno favorito in aprile afflussi che hanno raggiunto una massima di 300 mc/sec l'11/4. Il livello ha raggiunto a fine aprile i 35 cm a Malgrate.

Visto l'aumento del lago e l'inizio delle esigenze di irrigazione la portata è stata regolata da 60 mc/sec a 95 mc/sec ~.

La gestione del deflusso va di pari passo con le richieste degli utenti irrigui e visto l'andamento del lago e degli afflussi, l'erogazione viene aumentata fino a 170 mc/sec.

Afflussi massimi mese di maggio 200/215, livello lago fine mese + 73 cm a Malgrate: nei primi giorni di giugno si evidenzia il calo repentino degli afflussi a lago visto l'esaurimento del manto nevoso e l'assenza di eventi meteorici già da quasi un mese.

Vista l'erogazione si decide di mantenere reparto corrispondente (85 %) e si comunica via mail agli utenti l'istituzione della contabilità e si convoca Giunta Tecnica per l'8 Giugno. Viene così deciso di mantenere regime di contabilità e di stabilire regolari Giunte Tecniche per variazioni nella regolazione.

Le riunioni sono convocate solo per utenti irrigui che decidono la variazione del riparto.

Il 15/6 gli utenti decidono riparto 70 % delle spettanze con contabilità.

Alcuni utenti, esempio Martesana, derivano 100% per poi chiudere restituendo il debito accumulato.

Per la seconda parte di giugno e tutto luglio con erogazioni che si mantengono fra 175 e 150 mc/sec si riesce a mantenere il livello del lago di poco superiore allo zero senza grosse variazioni.

L'eccezionale periodo siccitoso si protrae ormai da diversi mesi. Come successo già nel 2005 la Regione si prepara ad amanare un decreto verso i gestori serbatoi.

Il 5 luglio e il 19 luglio la Giunta Tecnica del Consorzio si riunisce per decidere variazioni dal riparto derivazioni utenti irrigui e per verifiche debiti e crediti contabilità. Si riesce così a mantenere riparto al 70 % per utto il mese di luglio.

L'erogazione di 160 mc/sec ~ con restituzioni debiti e crediti, alcuni temporali inizio agosto, favoriscono livello del lago che si mantiene attorno allo zero fino metà mese; afflussi in calo e erogazione a 160 mc/sec portano poi livello a – 18,5 il 17-08. Una perturbazione temporalesca con afflussi 3 giorni di 170 mc/sec ~ riporta il livello pochi cm sopra lo zero favorendo la fine dell'irrigazione. Ai primi di settembre con richieste di irrigazione in calo viene stabilita la distribuzione al 50 % delle competenze. Con afflussi in forte calo e assenza di precipitazioni il livello minimo stagionale viene raggiunto il 14-09 con – 32 cm a Malgrate. La portata per tutto il mese varia fra 85 e 115 mc/sec. Il mese di ottobre trascorre con deflussi praticamente costanti a 115 mc/sec ed il lago varia fra – 15 e + 15 cm dovuto a due perturbazioni piovose che apportano afflussi massimo di 420 mc/sec.

Fine ottobre/novembre e dicembre sono caratterizzati da un lungo periodo siccitoso con quasi totale assenza di precipitazioni sia piovose che nevose.

La media ponderata in cm neve sulle stazioni di riferimento è la metà dell'anno 2005.

Vista la situazione si mobilitano tutti gli Enti proposti per iniziare da subito a monitorare l'andamento della situazione.

Si susseguono riunioni a livello regionale per stabilire e programmare eventuale crisi idrica per la stagione a venire.

Visto l'abbassamento e il proseguire del periodo siccitosi si decide di erogare 85 mc/sec e di cominciare i immagazzinare acque rispetto alla regolazione solita della stagione. La gestione delle portate così decisa non si trova d'accordo e alcuni utenti idroelettrici di valle che lamentano scarsa produzione con rischio di sfioro primaverile.

Per quanto riguarda l'anno 2006 l'acqua nuova è stata prodotta per 152 giorni con una media di 11,4 mc/sec (con un massimo di 68,7 il 12 giugno) corrispondente ad un volume di 149,7 milioni di mc pari a 28,4 GWh di produzione.

L'anno 2006 è risultato il terzo anno più siccitoso della storia del Consorzio dell'Adda con una portata media annuale alla diga da Olginate di 105,5 mc/sec: Minimo storico 2005 87,7 mc/sec - Anno 1949 99,5 mc/sec.

G. ALTRE ATTIVITA'

Nel 2006 si è continuato con l'aggiornamento delle telestazioni affiancando a quella a carta, una elettronica alla presa della Vailata.

E' stato redatto un progetto per un monitoraggio più accurato della diga di Olginate approvato dal R.I.D..

A seguito delle crisi idriche sono molto aumentati gli incontri e le riunioni sia interne (fra utenti) che esterne impegnando nell'esposizione di relazioni, grafici e tabelle.

E' stato concluso lo studio dal prof. Todini relativo ad una regola di gestione più consona al verificarsi di anni siccitosi.

Purtroppo le imposizioni delle leggi finanziarie su economie impongono ristrettezze che si ripercuotono su minori manutenzioni e minori investimenti che potrebbero incidere sull'efficienza stessa del Consorzio.

E' proseguito il lavoro di affiancamento all'esecuzione degli incarichi dell'Autorità di Bacino del Po e della Protezione Civile Nazionale per una gestione dei dati idrologici tramite Internet.

Il Consorzio ha anche sottoscritto una convenzione con A.R.P.A. Lombardia per scambio dati idrometeo.

Milano, 18 Aprile 2007

IL PRESIDENTE
(Dott.Geol. GIANBATTISTA DELPERO)

IL DIRETTORE
(Dott.Ing. LUIGI BERTOLI)

PAGINA BIANCA

RELAZIONE DEL COLLEGIO DEI REVISORI

RELAZIONE DEL COLLEGIO DEI REVISORI AL CONTO CONSUNTIVO PER L'ESERCIZIO 2006

Signori Consiglieri;

il consuntivo di cui trattasi da sottoporre al Comitato di Presidenza e Consiglio d'Amministrazione, è redatto in conformità alle disposizioni della legge n. 70/1975 e del relativo regolamento di cui al D.P.R. n. 97/2003, ed è corredato dalla relazione redatta dal Presidente e dal Direttore del Consorzio che illustra e fornisce chiarimenti in merito ai dati riportati nel Bilancio stesso.

I dati in esso esposti concordano con le scritture contabili, in entrata e in uscita sia per la competenza che per i residui.

Le varie gestioni dell'esercizio 2006 si presentano come segue:

GESTIONE DI COMPETENZA DELL'ESERCIZIO 2006

Il conto consuntivo presenta riassuntivamente i seguenti dati posti a confronto con le previsioni assestate:

ENTRATE:

- come da Bilancio di Previsione approvato	€ 1.125.511,00
- per maggiori entrate del Titolo I	€ 8.400,00
- per maggiori entrate del Titolo II	€ 300,00
- per maggiori entrate del Titolo III	€ -
- per maggiori entrate del Titolo IV	€ 3.000,00
DISAVANZO FINANZIARIO	€ 147.439,00
PREVISIONE DEFINITIVA	€ 1.284.650,00
ENTRATE ACCERTATE	€ 1.015.822,14
MINORI ENTRATE	€ 121.388,86

Tale risultato è confermato dal prospetto nella colonna delle differenze:

DIFFERENZA IN PIU'	€ -
DIFFERENZA IN MENO	€ 121.388,86
MINORI ENTRATE	€ 121.388,86

SPESE:

- come da Bilancio di Previsione approvato	€ 1.229.594,00
- per maggiori spese del Titolo I	€ 43.009,00
- per minori spese del Titolo II	€ 9.047,00
- per maggiori spese del Titolo III	€ -
- per maggiori spese del Titolo IV	€ 3.000,00
AVANZO FINANZIARIO	€ -
PREVISIONE DEFINITIVA	€ 1.284.650,00
SPESE IMPEGNATE	€ 1.136.383,37
MINORI SPESE	€ 148.266,63

Tale risultato è anche confermato dalle differenze delle colonne del modello che segue:

DIFFERENZA IN PIU'	€ -
DIFFERENZA IN MENO	€ 148.266,63
MINORI SPESE	€ 148.266,63

Le variazioni di assestamento sono contenute in deliberazioni regolarmente approvate dal Consiglio d'Amministrazione il 28/04/2006, il 24/07/2006, il 09/11/2006. Il Rendiconto generale tiene conto anche della Determina del Direttore adottata in data 30/11/2006 ratificata in data odierna dal Consiglio d'Amministrazione.

La loro somma complessiva sia in entrata che in uscita, concorda con quella riportata nel consuntivo.

Il confronto fra le entrate accertate e le spese impegnate evidenzia il risultato della gestione che si chiude con un disavanzo di competenza di € 120.561,23 come segue:

ENTRATE ACCERTATE	€ 1.015.822,14
SPESE IMPEGNATE	€ 1.136.383,37
DISAVANZO DI COMPETENZA	-€ 120.561,23

GESTIONE RESIDUI

Le entrate accertate in € 1.015.822,14 risultano riscosse per € 989.696,23 per cui vengono riportate a residui attivi € 26.125,91.

Per le spese impegnate in € 1.136.383,37 risultano pagate per € 917.921,42 per cui vengono portate a residui passivi € 218.461,95.

Dal movimento residui si rileva:

GESTIONE DEI RESIDUI

RESIDUI ATTIVI (AMMONTARE VIGENTE AL 31/12/2003)	€ 38.422,48
MINORI ACCERTAMENTI	€ 10.771,53
ACCERTAMENTO DEFINITIVO	€ 27.677,67
SOMMA RISCOSSA NELL'ESERCIZIO	€ 7.677,67
SOMMA RIMASTA DA RISCUOTERE AL 31/12/2004	€ 20.000,00
RESIDUI PASSIVI (AMMONTARE VIGENTE AL 31/12/2003)	€ 285.440,82
MINORI IMPEGNI	-€ 55.150,37
IMPEGNO DEFINITIVO	€ 230.290,45
SOMMA PAGATA DURANTE L'ESERCIZIO	€ 133.496,07
SOMMA RIMASTA DA PAGARE AL 31/12/2004	€ 96.794,38

Riepilogando, i residui vigenti al 31/12/2006, sono i seguenti:

DESCRIZIONE RESIDUI	ATTIVI	PASSIVI
RESIDUO DELL'ESERCIZIO CORRENTE	€ 26.125,91	€ 218.461,95
RESIDUI ANNI PRECEDENTI	€ 20.000,00	€ 96.794,38

TOTALE RESIDUI AL 31/12/2006	€ 46.125,91	€ 315.256,33

In proposito si rileva che risulta allegata al Rendiconto generale la situazione dei residui attivi e passivi provenienti dagli esercizi precedenti che concorda con le risultanze del Rendiconto medesimo. Da chiarimenti forniti dall'Ente è emerso che i minori accertamenti pari a € 10.771,53 sono dovuti alle modalità di erogazione dei fondi a suo tempo messi a disposizione dall'Autorità di Bacino del Po e dalla Protezione Civile Nazionale che hanno in concreto interessato in via diretta i Consorzi del Ticino dell'Oglio ma non l'Ente. Per quanto riguarda i minori impegni gli stessi sono per la maggior parte riferiti a Fondi speciali per rinnovi contrattuali in corso (€ 18.832,00) e per oneri vari straordinari (€ 35.940,00); questi ultimi, in quanto a suo tempo previsti per far fronte ad eventuali adeguamenti dei compensi agli Organi collegiali richiesti dall'Ente ai Ministeri vigilanti, sono stati inseriti nella parte vincolata dell'avanzo d'amministrazione unitamente alla quota originariamente prevista per l'anno 2006.

GESTIONE FINANZIARIA

In collegamento con le scritture contabili dal precedente esercizio è stato riscontrato che il fondo di cassa al 01/01/2006 ammontava a € 471.079,38. Durante l'esercizio si sono avute entrate in conto competenza ed in conto residui per complessive € 997.373,90 e uscite per € 1.051.417,49.

La loro somma algebrica è pertanto di € - 54.043,59 che unita al fondo di cassa esistente di € 471.079,38, determina alla fine dell'esercizio il seguente saldo attivo di cassa: € 417.035,79.

Detto saldo concorda con le scritture contabili del giornale di cassa e dei partitari e con l'estratto conto della Banca Intesa Sanpaolo S.p.A. (Filiale n. 2101 di Milano) incaricata del servizio di cassa e Tesoreria dell'Ente. Le riscossioni per € 997.373,90 hanno comportato l'emissione di n. 170 reversali, debitamente numerate dal n. 1 al n. 170. I pagamenti per € 1.051.417,49 sono stati effettuati mediante l'emissione di n. 460 mandati anch'essi numerati dal n. 1 al n. 460.

Per concludere, se si aggiunge al saldo attivo di cassa, che è di € 417.035,79, la somma algebrica dei residui vigenti al 31/12/2006, che è di € - 269.130,42, si ricava il risultato globale della gestione finanziaria, che si chiude con un avanzo di amministrazione di € 147.905,37, così ottenuto:

FONDO DI CASSA AL 31/12/2006	€ 417.035,79
RESIDUI ATTIVI	€ 46.125,91
RESIDUI PASSIVI	€ 315.256,33
AVANZO DI AMMINISTRAZIONE	€ 147.905,37

La consistenza netta patrimoniale, come dato rilevare dall'allegato mod. è passata durante l'esercizio dalle iniziali € 1.013.931,61 a € 1.019.739,09 con un incremento di € 5.807,48.

SPESE DI PERSONALE

Da un controllo a campione si è potuto rilevare che gli stipendi e le altre retribuzioni sono state corrisposte negli importi dovuti e su detti stipendi sono state calcolate esattamente le quote di aggiunta di famiglia, i conguagli ed i contributi erariali, previdenziali e assistenziali.

Le tabelle di liquidazione degli emolumenti fissi risultano inoltre debitamente quietanzate dagli aventi diritto.

SPESE DI FUNZIONAMENTO

Da un controllo ad estrazione effettuato sui documenti giustificativi risulta che:

- Le spese sono state esattamente imputate ai capitoli ed articoli di pertinenza;
- L'ammontare dei relativi mandati, per ogni capitolo ed articolo di spesa, è contenuto nei limiti della previsione definitiva del capitolo;
- I mandati risultano emessi a favore dei beneficiari e regolarmente documentati e quietanzati.

E' stato accertato inoltre che l'Ente ha provveduto a effettuare il versamento, normativamente previsto, relativo alla riduzione del 10% operata sul compenso spettante ai membri del Collegio dei Revisori dei Conti e del Presidente per l'anno 2006. Ad oggi non risulta erogato alcun compenso per l'anno 2006 ai componenti del Comitato di Presidenza e del Consiglio d'Amministrazione sul quale andrà comunque operata la predetta riduzione del 10%. Infine risultano tutt'ora accantonate le somme derivanti dalle riduzioni di spesa operate ai sensi dell'art. 22 del D.L. 223/2006.

Il Collegio dei Revisori dei conti, in considerazione del fatto che il Conto Consuntivo, del Consorzio per l'anno finanziario 2006, è stato correttamente redatto, esprime parere favorevole alla sua approvazione.

Milano, 18 Aprile 2007

IL COLLEGIO DEI REVISORI
Dott.ssa Marina Protopapa
Dott. Franco Rudoni

PAGINA BIANCA

BILANCIO CONSUNTIVO

PAGINA BIANCA

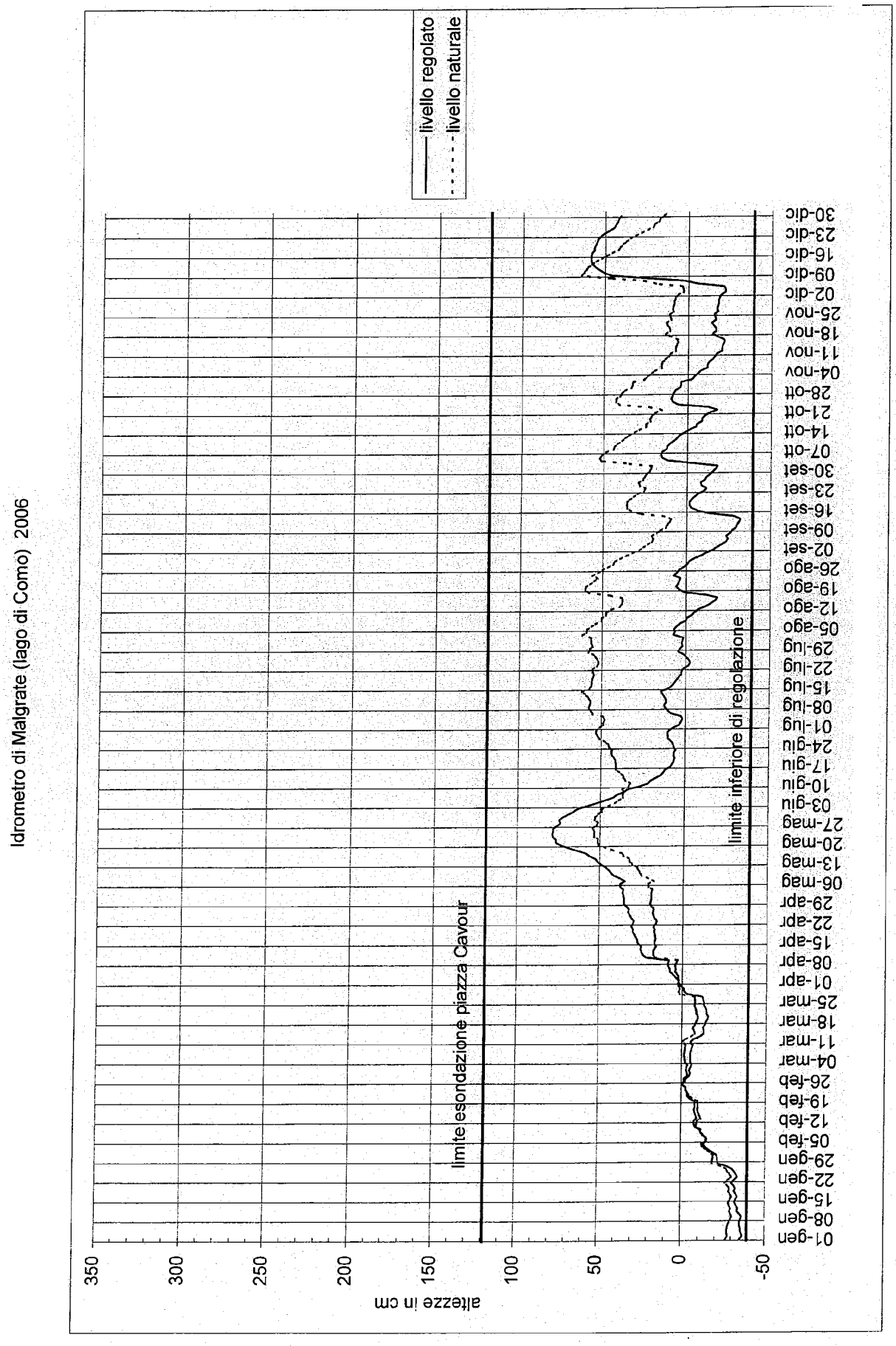
Idrometro di Malgrate (lago di Como) 2006
livello regolato
livello naturale
limite esondazione piazza Cavour
limite inferiore di regolazione
altezze in cm
350
300
250
200
150
100
50
0
-50
01-gen
08-gen
15-gen
22-gen
29-gen
05-feb
12-feb
19-feb
26-feb
04-mar
11-mar
18-mar
25-mar
01-apr
08-apr
15-apr
22-apr
29-apr
06-mag
13-mag
20-mag
27-mag
03-giu
10-giu
17-giu
24-giu
01-lug
08-lug
15-lug
22-lug
29-lug
05-ago
12-ago
19-ago
26-ago
02-set
09-set
16-set
23-set
30-set
07-ott
14-ott
21-ott
28-ott
04-nov
11-nov
18-nov
25-nov
02-dic
09-dic
16-dic
23-dic
30-dic

CONSORZIO DELL'ADDA
CORSO GARIBALDI 70

RENDICONTO FINANZIARIO GESTIONALE ANNO 2006

ENTRATE

1	Capitolo		Gestione di competenza								
			Previsioni				Somme accertate			Differenze rispetto alle previsioni	
codice	N.	Denominazione	Iniziali	Variazioni In aumento (7 - 4)	Variazioni In diminuzione (4 - 7)	Definitive (4 + 5 - 6)	Riscosse	Rimaste da riscuotere (10 - 8)	Totali accertamenti (8 + 9)	In + (10 - 7)	In - (7 - 10)
1	2	3	4	5	6	7	8	9	10	11	12
		1 - CENTRO DI RESPONSABILITA' AMM.VA "A"									
		1.1 - TITOLO I - ENTRATE CORRENTI									
		1.1.1 - ENTRATE									
		CONTRIBUTIVE	***651.511,00***	***0,00***	***0,00***	***651.511,00***	***627.722,14***	***23.783,19***	***651.505,33***	***0,00***	***5,67***
		1.1.1.1 - ALIQUOTE CONTRIBUTIVE A CARICO DEI DATORI DI LAVORO E/O DEGLI ISCRITTI									
		.....	0,00	0,00	0,00	0,00	0,00	0,00	0,00	0,00	0,00
		.....	0,00	0,00	0,00	0,00	0,00	0,00	0,00	0,00	0,00
		1.1.1.2 QUOTE DI PARTECIPAZIONE DEGLI ISCRITTI ALL'ONERE DI SPECIFICHE GESTIONI									
101010		Contributi ordinari									
	2/E	delle utenze	620.894,00	0,00	0,00	620.894,00	597.110,81	23.783,19	620.894,00	0,00	0,00
101020		Contributi straordinari									
	3/E	delle utenze	30.617,00	0,00	0,00	30.617,00	30.611,33	0,00	30.611,33	0,00	5,67
		1.1.2 - ENTRATE DERIVANTI DA									
		TRASFERIMENTI CORRENT	***0,00***	***0,00***	***0,00***	***0,00***	***0,00***	***0,00***	***0,00***	***0,00***	***0,00***
102010	**5/E**	Oneri di concessione	0,00	0,00	0,00	0,00	0,00	0,00	0,00	0,00	0,00
		.....	0,00	0,00	0,00	0,00	0,00	0,00	0,00	0,00	0,00
		1.1.3 - ALTRE ENTRATE	***53.600,00***	***8.400,00***	***0,00***	***62.000,00***	***52.649,04***	***2.342,72***	***54.991,76***	***0,00***	***7.008,24***
		1.1.3.1 ENTRATE DERIVANTI DALLA VENDITA DI BENI DALLA PRESTAZIONE DI SERVIZI									
103010		Proventi derivanti da prestazioni di									
	7/E	servizi e realizzi diversi	0,00	0,00	0,00	0,00	0,00	0,00	0,00	0,00	0,00
		.....	0,00	0,00	0,00	0,00	0,00	0,00	0,00	0,00	0,00
		1.1.3.2 REDDITI E PROVENTI PATRIMONIALI									
103020		Affitti di immobili ed altri									
	8/E	proventi patrimoniali	7.000,00	**2.500,00**	0,00	9.500,00	8.941,00	0,00	8.941,00	0,00	559,00
103030		Interessi attivi sui mutui,									
	9/E	depositi e conti correnti	9.000,00	0,00	0,00	9.000,00	4.781,55	2.342,72	7.124,27	0,00	1.875,73
		1.1.3.3 POSTE CORRETTIVE E COMPENSATIVE DI USCITE CORRENTI									
103040		Rimborso da Fondo									
	12/E	ENPAIA per pensioni	33.000,00	0,00	0,00	33.000,00	31.407,60	0,00	31.407,60	0,00	1.592,40
103050		Recuperi e									
	13/E	rimborsi diversi	3.600,00	0,00	0,00	3.600,00	690,00	0,00	690,00	0,00	2.910,00
		1.1.3.4 ENTRATE NON CLASSIFICABILI IN ALTRE VOCI									
103060	**14/E**	Entrate eventuali	1.000,00	**5.900,00**	0,00	6.900,00	6.828,89	0,00	6.828,89	0,00	71,11
		.....	0,00	0,00	0,00	0,00	0,00	0,00	0,00	0,00	0,00
		TOTALE GENERALE									
		ENTRATE CORRENTI	**705.111,00**	**8.400,00**	**0,00**	**713.511,00**	**680.371,18**	**26.125,91**	**706.497,09**	**0,00**	**7.013,91**

RENDICONTO FINANZIARIO GESTIONALE ANNO 2006

ENTRATE

2		Gestione dei residui attivi						Gestione di cassa				
codice	capitolo	Residui all'inizio dell'esercizio	Riscossi	Rimasti da riscuotere (16 - 14)	Totali (14 + 15)	Variazioni In + (16 - 13)	Variazioni In - (13 - 16)	Previsioni	Riscossioni	Differenze rispetto alle previsioni In + (20 - 19)	Differenze rispetto alle previsioni In - (19 - 20)	Totale dei residui attivi al termine dell'esercizio (9 + 15)
		13	14	15	16	17	18	19	20	21	22	23
		6.893,28	***6.920,00***	***0,00***	***6.920,00***	***26,72***	***0,00***	***658.404,28***	***634.642,14***	***0,00***	***23.762,14***	***23.783,19***
		0,00	0,00	0,00	0,00	0,00	0,00	0,00	0,00	0,00	0,00	0,00
		0,00	0,00	0,00	0,00	0,00	0,00	0,00	0,00	0,00	0,00	0,00
101010												
	2/E	6.893,28	6.920,00	0,00	6.920,00	26,72	0,00	627.787,28	604.030,81	0,00	23.756,47	23.783,19
101020												
	3/E	0,00	0,00	0,00	0,00	0,00	0,00	30.617,00	30.611,33	0,00	5,67	0,00
		0,00	***0,00***	***0,00***	***0,00***	***0,00***	***0,00***	***0,00***	***0,00***	***0,00***	***0,00***	***0,00***
102010	5/E	0,00	0,00	0,00	0,00	0,00	0,00	0,00	0,00	0,00	0,00	0,00
		0,00	0,00	0,00	0,00	0,00	0,00	0,00	0,00	0,00	0,00	0,00
		31.529,20	***757,67***	***20.000,00***	***20.757,67***	***0,00***	***10.771,53***	***93.529,20***	***53.406,71***	***0,00***	***40.122,49***	***22.342,72***
103010												
	7/E	0,00	0,00	0,00	0,00	0,00	0,00	0,00	0,00	0,00	0,00	0,00
		0,00	0,00	0,00	0,00	0,00	0,00	0,00	0,00	0,00	0,00	0,00
103020												
	8/E	0,00	0,00	0,00	0,00	0,00	0,00	9.500,00	8.941,00	0,00	559,00	0,00
103030												
	9/E	757,67	757,67	0,00	757,67	0,00	0,00	9.757,67	5.539,22	0,00	4.218,45	2.342,72
103040												
	12/E	0,00	0,00	0,00	0,00	0,00	0,00	33.000,00	31.407,60	0,00	1.592,40	0,00
103050												
	13/E	0,00	0,00	0,00	0,00	0,00	0,00	3.600,00	690,00	0,00	2.910,00	0,00
103060	14/E	30.771,53	0,00	20.000,00	20.000,00	0,00	10.771,53	37.671,53	6.828,89	0,00	30.842,64	20.000,00
		0,00	0,00	0,00	0,00	0,00	0,00	0,00	0,00	0,00	0,00	0,00
		38.422,48	**7.677,67**	**20.000,00**	**27.677,67**	**26,72**	**10.771,53**	**751.933,48**	**688.048,85**	**0,00**	**63.884,63**	**46.125,91**

CONSORZIO DELL'ADDA
CORSO GARIBALDI 20

RENDICONTO FINANZIARIO GESTIONALE ANNO 2006

ENTRATE

3	Capitolo		Gestione di competenza								
			Previsioni				Somme accertate			Differenze rispetto alle previsioni	
codice	N.	Denominazione	Iniziali	Variazioni: In aumento (7 - 4)	Variazioni: In diminuzione (4 - 7)	Definitive (4 + 5 - 6)	Riscosse	Rimaste da riscuotere (10 - 8)	Totali accertamenti (8 + 9)	In + (10 - 7)	In - (7 - 10)
1	2	3	4	5	6	7	8	9	10	11	12
		1.2 - TITOLO II - ENTRATE IN CONTO CAPITALE									
		1.2.1 - ENTRATE PER ALIENAZIONE DI BENI									
		PATRIM. E RISC. CREDITI	***0,00***	***300,00***	***0,00***	***300,00***	***300,00***	***0,00***	***300,00***	***0,00***	***0,00***
		1.2.1.1 ALIENAZIONE DI IMMOBILI E DIRITTI REALI									
		.....	0,00	0,00	0,00	0,00	0,00	0,00	0,00	0,00	0,00
		.....	0,00	0,00	0,00	0,00	0,00	0,00	0,00	0,00	0,00
		1.2.1.2 ALIENAZIONE DI IMMOBILIZZAZIONI TECNICHE									
		.....	0,00	0,00	0,00	0,00	0,00	0,00	0,00	0,00	0,00
		.....	0,00	0,00	0,00	0,00	0,00	0,00	0,00	0,00	0,00
		1.2.1.3 REALIZZO DI VALORI MOBILIARI									
201010		Riscossioni di titoli									
	18/E	di credito	0,00	0,00	0,00	0,00	0,00	0,00	0,00	0,00	0,00
		.....	0,00	0,00	0,00	0,00	0,00	0,00	0,00	0,00	0,00
		1.2.1.4 RISCOSSIONI CREDITI									
201020	**20/E**	Riscossioni crediti divers	0,00	0,00	0,00	0,00	0,00	0,00	0,00	0,00	0,00
201030	**20-1/E**	Riscoss. dep. cauzionali	0,00	300,00	0,00	300,00	300,00	0,00	300,00	0,00	0,00
		1.2.2 - ENTRATE DERIVANTI DA TRASFERIMENTI									
		IN CONTO CAPITALE	***400,00***	***0,00***	***0,00***	***400,00***	***396,12***	***0,00***	***396,12***	***0,00***	***3,88***
		1.2.2.1 TRASFERIMENTI DALLO STATO									
202010		Contributo statale su opere regolazione									
	21/E	reversibile allo Stato	400,00	0,00	0,00	400,00	396,12	0,00	396,12	0,00	3,88
		.....	0,00	0,00	0,00	0,00	0,00	0,00	0,00	0,00	0,00
		1.2.2.2 TRASFERIMENTI DALLE REGIONI									
202020		Contributo regionale su opere regolazione									
	22/E	reversibile alle Regioni	0,00	0,00	0,00	0,00	0,00	0,00	0,00	0,00	0,00
		.....	0,00	0,00	0,00	0,00	0,00	0,00	0,00	0,00	0,00
		1.2.2.3 TRASFERIMENTI DA COMUNI E PROVINCIE									
		.....	0,00	0,00	0,00	0,00	0,00	0,00	0,00	0,00	0,00
		.....	0,00	0,00	0,00	0,00	0,00	0,00	0,00	0,00	0,00
		1.2.2.4 TRASFERIMENTI DA ALTRI ENTI DEL SETTORE PUBBLICO									
202030		Riscossioni T.F.R.									
	23/E	dall'ENPAIA	0,00	0,00	0,00	0,00	0,00	0,00	0,00	0,00	0,00
		.....	0,00	0,00	0,00	0,00	0,00	0,00	0,00	0,00	0,00

RENDICONTO FINANZIARIO GESTIONALE ANNO 2006

ENTRATE

4 codice	capitolo	Gestione dei residui attivi						Gestione di cassa				Totale dei residui attivi al termine dell'esercizio (9 + 15)
		Residui all'inizio dell'esercizi	Riscossi	Rimasti da riscuotere (16 - 14)	Totali (14 + 15)	Variazioni		Previsioni	Riscossioni	Differenze rispetto alle previsioni		
						In + (16 - 13)	In - (13 - 16)			In + (20 - 19)	In - (19 - 20)	
		13	14	15	16	17	18	19	20	21	22	23
		0,00	*0,00*	*0,00*	*0,00*	*0,00*	*0,00*	*300,00*	*300,00*	*0,00*	*0,00*	*0,00*
		0,00	0,00	0,00	0,00	0,00	0,00	0,00	0,00	0,00	0,00	0,00
		0,00	0,00	0,00	0,00	0,00	0,00	0,00	0,00	0,00	0,00	0,00
		0,00	0,00	0,00	0,00	0,00	0,00	0,00	0,00	0,00	0,00	0,00
		0,00	0,00	0,00	0,00	0,00	0,00	0,00	0,00	0,00	0,00	0,00
201010												
	18/E	0,00	0,00	0,00	0,00	0,00	0,00	0,00	0,00	0,00	0,00	0,00
		0,00	0,00	0,00	0,00	0,00	0,00	0,00	0,00	0,00	0,00	0,00
201020	20/E	0,00	0,00	0,00	0,00	0,00	0,00	0,00	0,00	0,00	0,00	0,00
201030	20-1/E	0,00	0,00	0,00	0,00	0,00	0,00	300,00	300,00	0,00	0,00	0,00
		0,00	*0,00*	*0,00*	*0,00*	*0,00*	*0,00*	*400,00*	*396,12*	*0,00*	*3,88*	*0,00*
202010												
	21/E	0,00	0,00	0,00	0,00	0,00	0,00	400,00	396,12	0,00	3,88	0,00
		0,00	0,00	0,00	0,00	0,00	0,00	0,00	0,00	0,00	0,00	0,00
202020												
	22/E	0,00	0,00	0,00	0,00	0,00	0,00	0,00	0,00	0,00	0,00	0,00
		0,00	0,00	0,00	0,00	0,00	0,00	0,00	0,00	0,00	0,00	0,00
		0,00	0,00	0,00	0,00	0,00	0,00	0,00	0,00	0,00	0,00	0,00
		0,00	0,00	0,00	0,00	0,00	0,00	0,00	0,00	0,00	0,00	0,00
202030												
	23/E	0,00	0,00	0,00	0,00	0,00	0,00	0,00	0,00	0,00	0,00	0,00
		0,00	0,00	0,00	0,00	0,00	0,00	0,00	0,00	0,00	0,00	0,00

CONSORZIO DELL'ADDA
CORSO GARIBALDI 70

RENDICONTO FINANZIARIO GESTIONALE ANNO 2006

ENTRATE

5 codice	Capitolo N.	Denominazione	Gestione di competenza: Previsioni: Iniziali	Previsioni: Variazioni: In aumento (7 - 4)	Previsioni: Variazioni: In diminuzione (4 - 7)	Previsioni: Definitive (4 + 5 - 6)	Somme accertate: Riscosse	Somme accertate: Rimaste da riscuotere (10 - 8)	Somme accertate: Totali accertamenti (8 + 9)	Differenze rispetto alle previsioni: In + (10 - 7)	Differenze rispetto alle previsioni: In - (7 - 10)
1	2	3	4	5	6	7	8	9	10	11	12
		1.2.3 - ACCENSIONE DI PRESTITI	*0,00*	*0,00*	*0,00*	*0,00*	*0,00*	*0,00*	*0,00*	*0,00*	*0,00*
		1.2.3.1 - ASSUNZIONE DI MUTUI									
		.....	0,00	0,00	0,00	0,00	0,00	0,00	0,00	0,00	0,00
		.....	0,00	0,00	0,00	0,00	0,00	0,00	0,00	0,00	0,00
		1.2.3.2 - ASSUNZIONE DI ALTRI DEBITI FINANZIARI									
		.....	0,00	0,00	0,00	0,00	0,00	0,00	0,00	0,00	0,00
		.....	0,00	0,00	0,00	0,00	0,00	0,00	0,00	0,00	0,00
		1.2.3.3 - EMISSIONE DI OBBLIGAZIONI									
		.....	0,00	0,00	0,00	0,00	0,00	0,00	0,00	0,00	0,00
		.....	0,00	0,00	0,00	0,00	0,00	0,00	0,00	0,00	0,00
		TOTALE GENERALE ENTRATE IN CONTO CAPITALE	**400,00**	**300,00**	**0,00**	**700,00**	**696,12**	**0,00**	**696,12**	**0,00**	**3,88**
		1.3 - TITOLO III - GESTIONI GESTIONI SPECIALI	**0,00**	**0,00**	**0,00**	**0,00**	**0,00**	**0,00**	**0,00**	**0,00**	**0,00**
		.....	0,00	0,00	0,00	0,00	0,00	0,00	0,00	0,00	0,00
		.....	0,00	0,00	0,00	0,00	0,00	0,00	0,00	0,00	0,00
		1.4 - TITOLO IV - PARTITE DI GIRO									
		1.4.1 - ENTRATE AVENTI NATURA DI PARTITA DI GIRO	*420.000,00*	*3.000,00*	*0,00*	*423.000,00*	*308.628,93*	*0,00*	*308.628,93*	*0,00*	*114.371,07*
		1.4.1.1 ENTRATE AVENTI NATURA DI PARTITA DI GIRO									
401010	28/E	Ritenute erariali	102.000,00	0,00	0,00	102.000,00	79.474,44	0,00	79.474,44	0,00	22.525,56
401020	29/E	Ritenute previdenziali e assistenziali	25.000,00	**3.000,00**	0,00	28.000,00	26.221,00	0,00	26.221,00	0,00	1.779,00
401030	30/E	Ritenute diverse	1.000,00	0,00	0,00	1.000,00	735,00	0,00	735,00	0,00	265,00
401040	31/E	Partite in conto sospesi	272.000,00	0,00	0,00	272.000,00	201.033,00	0,00	201.033,00	0,00	70.967,00
401050	32/E	Trattenute per conto di terzi	10.000,00	0,00	0,00	10.000,00	1.165,49	0,00	1.165,49	0,00	8.834,51
401060	33/E	Rimborsi di somme pagate per conto di terzi	10.000,00	0,00	0,00	10.000,00	0,00	0,00	0,00	0,00	10.000,00
		TOTALE GENERALE ENTRATE PARTITE DI GIRO	**420.000,00**	**3.000,00**	**0,00**	**423.000,00**	**308.628,93**	**0,00**	**308.628,93**	**0,00**	**114.371,07**

RENDICONTO FINANZIARIO GESTIONALE ANNO 2006

ENTRATE

6 codice	capitolo	Gestione dei residui attivi						Gestione di cassa				Totale dei residui attivi al termine dell'esercizio (9 + 15)
		Residui all'inizio dell'esercizio	Riscossi	Rimasti da riscuotere (16 - 14)	Totali (14 + 15)	Variazioni In + (16 - 13)	Variazioni In - (13 - 16)	Previsioni	Riscossioni	Differenze rispetto alle previsioni In + (20 - 19)	Differenze rispetto alle previsioni In - (19 - 20)	
		13	14	15	16	17	18	19	20	21	22	23
		0,00	***0,00***	***0,00***	***0,00***	***0,00***	***0,00***	***0,00***	***0,00***	***0,00***	***0,00***	***0,00***
		0,00	0,00	0,00	0,00	0,00	0,00	0,00	0,00	0,00	0,00	0,00
		0,00	0,00	0,00	0,00	0,00	0,00	0,00	0,00	0,00	0,00	0,00
		0,00	0,00	0,00	0,00	0,00	0,00	0,00	0,00	0,00	0,00	0,00
		0,00	0,00	0,00	0,00	0,00	0,00	0,00	0,00	0,00	0,00	0,00
		0,00	0,00	0,00	0,00	0,00	0,00	0,00	0,00	0,00	0,00	0,00
		0,00	0,00	0,00	0,00	0,00	0,00	0,00	0,00	0,00	0,00	0,00
		0,00	**0,00**	**0,00**	**0,00**	**0,00**	**0,00**	**700,00**	**696,12**	**0,00**	**3,88**	**0,00**
		0,00	**0,00**	**0,00**	**0,00**	**0,00**	**0,00**	**0,00**	**0,00**	**0,00**	**0,00**	**0,00**
		0,00	0,00	0,00	0,00	0,00	0,00	0,00	0,00	0,00	0,00	0,00
		0,00	0,00	0,00	0,00	0,00	0,00	0,00	0,00	0,00	0,00	0,00
		0,00	***0,00***	***0,00***	***0,00***	***0,00***	***0,00***	***423.000,00***	***308.628,93***	***0,00***	***114.371,07***	***0,00***
401010												
	28/E	0,00	0,00	0,00	0,00	0,00	0,00	102.000,00	79.474,44	0,00	22.525,56	0,00
401020												
	29/E	0,00	0,00	0,00	0,00	0,00	0,00	28.000,00	26.221,00	0,00	1.779,00	0,00
401030												
	30/E	0,00	0,00	0,00	0,00	0,00	0,00	1.000,00	735,00	0,00	265,00	0,00
401040												
	31/E	0,00	0,00	0,00	0,00	0,00	0,00	272.000,00	201.033,00	0,00	70.967,00	0,00
401050												
	32/E	0,00	0,00	0,00	0,00	0,00	0,00	10.000,00	1.165,49	0,00	8.834,51	0,00
401060												
	33/E	0,00	0,00	0,00	0,00	0,00	0,00	10.000,00	0,00	0,00	10.000,00	0,00
		0,00	**0,00**	**0,00**	**0,00**	**0,00**	**0,00**	**423.000,00**	**308.628,93**	**0,00**	**114.371,07**	**0,00**

CONSORZIO DELL'ADDA
CORSO GARIBALDI 70

RENDICONTO FINANZIARIO GESTIONALE ANNO 2006

ENTRATE

7 codice	Capitolo N.	Capitolo Denominazione	Gestione di competenza: Previsioni Iniziali	Previsioni Variazioni In aumento (7 - 4)	Previsioni Variazioni In diminuzione (4 - 7)	Previsioni Definitive (4 + 5 - 6)	Somme accertate: Riscosse	Somme accertate: Rimaste da riscuotere (10 - 8)	Somme accertate: Totali accertamenti (8 + 9)	Differenze rispetto alle previsioni: In + (10 - 7)	Differenze rispetto alle previsioni: In - (7 - 10)
1	2	3	4	5	6	7	8	9	10	11	12
		Riepilogo dei titoli di centro di responsabilità amm.va "A"									
		Titolo I	705.111,00	8.400,00	0,00	713.511,00	680.371,18	26.125,91	706.497,09	0,00	7.013,91
		Titolo II	400,00	300,00	0,00	700,00	696,12	0,00	696,12	0,00	3,88
		Titolo III	0,00	0,00	0,00	0,00	0,00	0,00	0,00	0,00	0,00
		Titolo IV	420.000,00	3.000,00	0,00	423.000,00	308.628,93	0,00	308.628,93	0,00	114.371,07
		TOTALE	**1.125.511,00**	**11.700,00**	**0,00**	**1.137.211,00**	**989.696,23**	**26.125,91**	**1.015.822,14**	**0,00**	**121.388,86**
		Avanzo di amministrazione utilizzato	**104.083,00**	**0,00**	**(43.356,00)**	**147.439,00**	**0,00**	**0,00**	**0,00**	**0,00**	**0,00**
		TOTALE GENERALE	**1.229.594,00**	**11.700,00**	**(43.356,00)**	**1.284.650,00**	**989.696,23**	**26.125,91**	**1.015.822,14**	**0,00**	**121.388,86**

RENDICONTO FINANZIARIO GESTIONALE ANNO 2006

ENTRATE

8 codice	capitolo	Gestione dei residui attivi						Gestione di cassa				Totale dei residui attivi al termine dell'esercizio (9 + 15)
		Residui all'inizio dell'esercizio	Riscossi	Rimasti da riscuotere (16 - 14)	Totali (14 + 15)	Variazioni		Previsioni	Riscossioni	Differenze rispetto alle previsioni		
						In + (18 - 13)	In - (13 - 16)			In + (20 - 19)	In - (19 - 20)	
		13	14	15	16	17	18	19	20	21	22	23
		38.422,48	7.677,67	20.000,00	27.677,67	26,72	10.771,53	751.933,48	688.048,85	0,00	63.884,63	46.125,91
		0,00	0,00	0,00	0,00	0,00	0,00	700,00	696,12	0,00	3,88	0,00
		0,00	0,00	0,00	0,00	0,00	0,00	0,00	0,00	0,00	0,00	0,00
		0,00	0,00	0,00	0,00	0,00	0,00	423.000,00	308.628,93	0,00	114.371,07	0,00
		38.422,48	**7.677,67**	**20.000,00**	**27.677,67**	**26,72**	**10.771,53**	**1.175.633,48**	**997.373,90**	**0,00**	**178.259,58**	**46.125,91**
		0,00	**0,00**	**0,00**	**0,00**	**0,00**	**0,00**	**0,00**	**0,00**	**0,00**	**0,00**	**0,00**
		38.422,48	**7.677,67**	**20.000,00**	**27.677,67**	**26,72**	**10.771,53**	**1.175.633,48**	**997.373,90**	**0,00**	**178.259,58**	**46.125,91**

CONSORZIO DELL'ADDA
CORSO GARIBALDI 70

RENDICONTO FINANZIARIO GESTIONALE ANNO 2006

USCITE

9 codice	Capitolo N.	Denominazione	Gestione di competenza: Previsioni Iniziali	Previsioni Variazioni In aumento (7 - 4)	Previsioni Variazioni In diminuzione (4 - 7)	Previsioni Definitive (4 + 5 - 6)	Somme impegnate Pagate	Somme impegnate Rimaste da pagare (10 - 8)	Somme impegnate Totali impegni (8 + 9)	Differenze rispetto alle previsioni In + (10 - 7)	Differenze rispetto alle previsioni In - (7 - 10)
1	2	3	4	5	6	7	8	9	10	11	12
		1 - CENTRO DI RESPONSABILITA' AMM.VA "A"									
		1.1 - TITOLO I - USCITE CORRENTI									
		1.1.1 - FUNZIONAMENTO	***477.630,00***	***63.009,00***	***10.700,00***	***529.939,00***	***460.203,81***	***53.826,27***	***514.030,08***	***0,00***	***15.908,92***
		1.1.1.1 - USCITE PER GLI ORGANI DELL'ENTE									
101010		Assegni e Indennità									
	1/U	alla Presidenza	10.330,00	0,00	0,00	10.330,00	6.480,00	3.850,00	10.330,00	0,00	0,00
101020		Compensi, Indennità, rimborsi ai componenti									
	2/U	degli Organi Collegiali	5.500,00	0,00	0,00	5.500,00	1.701,86	3.798,14	5.500,00	0,00	0,00
101030		Compensi, Indennità, rimborsi ai componenti									
	3/U	il Collegio dei Revisori	11.000,00	0,00	0,00	11.000,00	7.317,91	0,00	7.317,91	0,00	3.682,09
101040		Oneri previdenziali e assistenziali									
	3-1/U	a carico dell'Ente	2.000,00	0,00	0,00	2.000,00	867,07	0,00	867,07	0,00	1.132,93
		1.1.1.2 - ONERI PER IL PERSONALE IN ATTIVITA' DI SERVIZIO									
102010		Stipendi ed altri assegni fissi									
	4/U	al personale	161.100,00	**19.422,00**	0,00	180.522,00	180.239,51	0,00	180.239,51	0,00	282,49
102020		Compensi personale									
	4-1/U	a tempo determinato	0,00	0,00	0,00	0,00	0,00	0,00	0,00	0,00	0,00
102030		Altre									
	4-2/U	indennità	56.000,00	**18.011,00**	0,00	74.011,00	73.800,04	0,00	73.800,04	0,00	210,96
102040		Compensi per lavoro									
	5/U	straordinario	6.500,00	0,00	0,00	6.500,00	4.759,26	637,48	5.396,74	0,00	1.103,26
102050		Compensi incentivanti									
	5-1/U	la produttività	19.500,00	**3.312,00**	0,00	22.812,00	7.231,70	15.580,30	22.812,00	0,00	0,00
102060		Indennità e rimborsi spese trasporto									
	6/U	per missioni all'interno	7.000,00	0,00	0,00	7.000,00	3.950,50	1.198,68	5.149,18	0,00	1.850,82
102070		Oneri previdenziali e assistenziali									
	7/U	a carico dell'Ente	85.000,00	**12.264,00**	0,00	97.264,00	94.709,58	0,00	94.709,58	0,00	2.554,42
102080		Oneri per le pensioni									
	8/U	del personale	3.500,00	0,00	0,00	3.500,00	3.237,00	0,00	3.237,00	0,00	263,00
102090		Altri oneri sociali									
	9/U	a carico dell'Ente	5.200,00	0,00	0,00	5.200,00	5.123,52	0,00	5.123,52	0,00	76,48
102100		Corsi per il personale e partecipazione alle spese									
	10/U	per corsi indetti da Enti	0,00	0,00	0,00	0,00	0,00	0,00	0,00	0,00	0,00
		1.1.1.3 - USCITE PER L'ACQUISTO DI BENI DI CONSUMO E DI SERVIZI									
103010		Acquisto di libri, riviste, giornali									
	11/U	ed altre pubblicazioni	1.500,00	0,00	**150,00**	1.350,00	1.325,75	0,00	1.325,75	0,00	24,25
103020		Acquisto di materiale di consumo e noleggio									
	12/U	di materiale tecnico	2.000,00	0,00	**200,00**	1.800,00	1.187,58	231,72	1.419,30	0,00	380,70
		A RIPORTARE	376.130,00	53.009,00	350,00	428.789,00	391.931,28	25.296,32	417.227,60	0,00	11.561,40

RENDICONTO FINANZIARIO GESTIONALE ANNO 2006

USCITE

10 codice	capitolo	Gestione dei residui passivi						Gestione di cassa				Totale dei residui passivi al termine dell'esercizio (9 + 15)
		Residui all'inizio dell'esercizi	Pagati	Rimasti da pagare (16 - 14)	Totali (14 + 15)	Variazioni		Previsioni	Pagamenti	Differenze rispetto alle previsioni		
						In + (16 - 13)	In - (13 - 16)			In + (20 - 19)	In - (19 - 20)	
		13	14	15	16	17	18	19	20	21	22	23
		36.061,52	***34.699,53***	***1.361,99***	***36.061,52***	***0,00***	***0,00***	***566.000,52***	***494.903,34***	***0,00***	***71.097,18***	***55.188,26***
101010	**1/U**	0,00	0,00	0,00	0,00	0,00	0,00	10.330,00	6.480,00	0,00	3.850,00	3.850,00
101020	**2/U**	0,00	0,00	0,00	0,00	0,00	0,00	5.500,00	1.701,86	0,00	3.798,14	3.798,14
101030	**3/U**	0,00	0,00	0,00	0,00	0,00	0,00	11.000,00	7.317,91	0,00	3.682,09	0,00
101040	**3-1/U**	0,00	0,00	0,00	0,00	0,00	0,00	2.000,00	867,07	0,00	1.132,93	0,00
102010	**4/U**	0,00	0,00	0,00	0,00	0,00	0,00	180.522,00	180.239,51	0,00	282,49	0,00
102020	**4-1/U**	0,00	0,00	0,00	0,00	0,00	0,00	0,00	0,00	0,00	0,00	0,00
102030	**4-2/U**	2.307,09	2.307,09	0,00	2.307,09	0,00	0,00	76.318,09	76.107,13	0,00	210,96	0,00
102040	**5/U**	705,59	705,59	0,00	705,59	0,00	0,00	7.205,59	5.464,85	0,00	1.740,74	637,48
102050	**5-1/U**	19.020,80	17.658,81	1.361,99	19.020,80	0,00	0,00	41.832,80	24.890,51	0,00	16.942,29	16.942,29
102060	**6/U**	966,16	966,16	0,00	966,16	0,00	0,00	7.966,16	4.916,66	0,00	3.049,50	1.198,68
102070	**7/U**	0,00	0,00	0,00	0,00	0,00	0,00	97.264,00	94.709,58	0,00	2.554,42	0,00
102080	**8/U**	0,00	0,00	0,00	0,00	0,00	0,00	3.500,00	3.237,00	0,00	263,00	0,00
102090	**9/U**	0,00	0,00	0,00	0,00	0,00	0,00	5.200,00	5.123,52	0,00	76,48	0,00
102100	**10/U**	0,00	0,00	0,00	0,00	0,00	0,00	0,00	0,00	0,00	0,00	0,00
103010	**11/U**	0,00	0,00	0,00	0,00	0,00	0,00	1.350,00	1.325,75	0,00	24,25	0,00
103020	**12/U**	231,55	231,55	0,00	231,55	0,00	0,00	2.031,55	1.419,13	0,00	612,42	231,72
		23.231,19	21.869,20	1.361,99	23.231,19	0,00	0,00	452.020,19	413.800,48	0,00	38.219,71	26.658,31

CONSORZIO DELL'ADDA
CORSO GARIBALDI 70

RENDICONTO FINANZIARIO GESTIONALE ANNO 2006

USCITE

11	Capitolo		Gestione di competenza								
			Previsioni				Somme impegnate			Differenze rispetto alle previsioni	
codice	N.	Denominazione	Iniziali	Variazioni in aumento (7 - 4)	Variazioni in diminuzione (4 - 7)	Definitive (4 + 5 - 6)	Pagate	Rimaste da pagare (10 - 8)	Totali impegni (8 + 9)	In + (10 - 7)	In - (7 - 10)
1	2	3	4	5	6	7	8	9	10	11	12
		RIPORTI	376.130,00	53.009,00	350,00	428.789,00	391.931,28	25.296,32	417.227,60	0,00	11.561,40
103030		Uscite di									
	13/U	rappresentanza	1.000,00	0,00	**100,00**	900,00	88,90	0,00	88,90	0,00	811,10
103040		Uscite per accertamenti									
	13-1/U	sanitari	0,00	0,00	0,00	0,00	0,00	0,00	0,00	0,00	0,00
103050		Uscite per									
	13-2/U	pubblicità	1.000,00	0,00	**100,00**	900,00	0,00	0,00	0,00	0,00	900,00
103060		Uscite per servizi									
	13-3/U	informatici	20.000,00	**10.000,00**	0,00	30.000,00	16.133,21	13.866,79	30.000,00	0,00	0,00
103070		Acquisto vestiario e									
	13-4/U	divise	1.000,00	0,00	**704,26**	295,74	0,00	0,00	0,00	0,00	295,74
103080		Spese di condominio e									
	14/U	fitto di locali	8.000,00	0,00	**800,00**	7.200,00	**3.472,12**	2.954,89	6.427,01	0,00	772,99
103090		Manutenzione, riparazione locali ufficio e									
	15/U	relativi impianti	14.000,00	0,00	0,00	14.000,00	6.577,13	7.422,87	14.000,00	0,00	0,00
103100		Uscite per l'organizzazione e la partecipazione a convegni, congressi,									
	16/U	mostre ed altre manifest	1.000,00	0,00	**100,00**	900,00	0,00	900,00	900,00	0,00	0,00
103110		Uscite per l'energia elettrica									
	17/U	per l'illuminazione	6.500,00	0,00	**95,87**	6.404,13	6.352,99	24,00	6.376,99	0,00	27,14
103120		Uscite postali, telefoniche e									
	18/U	servizi vari	18.000,00	0,00	**4.500,00**	13.500,00	13.228,38	53,00	13.281,38	0,00	218,62
103130		Manutenzione, noleggio ed esercizi									
	19/U	di mezzi di trasporto	0,00	0,00	0,00	0,00	0,00	0,00	0,00	0,00	0,00
103140		Canoni d'acqua e									
	20/U	concessioni varie	3.000,00	0,00	**249,87**	2.750,13	2.750,13	0,00	2.750,13	0,00	0,00
103150		Premi di									
	21/U	assicurazione	12.000,00	0,00	**1.200,00**	10.800,00	10.463,83	0,00	10.463,83	0,00	336,17
103160		*Combustibili ed energia elettrica per riscaldamento e spese per la conduzione*									
	21-1/U	degli impianti tecnici	4.000,00	0,00	**400,00**	3.600,00	**3.578,72**	0,00	3.578,72	0,00	21,28
103170		Uscite per studi indagini e									
	21-2/U	rilevazioni	1.000,00	0,00	**1.000,00**	0,00	0,00	0,00	0,00	0,00	0,00
103180		Trasporti e									
	21-3/U	facchinaggi	4.000,00	0,00	**400,00**	3.600,00	2.635,52	0,00	2.635,52	0,00	964,48
103190		Onorari e compensi per									
	21-4/U	speciali incarichi	7.000,00	0,00	**700,00**	6.300,00	2.991,60	3.308,40	6.300,00	0,00	0,00
		1.1.2 - INTERVENTI DIVERS	*160.964,00*	*36.700,00*	*46.000,00*	*151.664,00*	*94.501,68*	*45.520,68*	*140.022,36*	*0,00*	*11.641,64*
		1.1.2.1 - USCITE PER PRESTAZIONI ISTITUZIONALI									
104010		Manutenzione ed esercizio									
	22/U	della regolazione	17.000,00	**25.000,00**	0,00	42.000,00	21.126,99	20.873,01	42.000,00	0,00	0,00
		A RIPORTARE	17.000,00	25.000,00	0,00	42.000,00	21.126,99	20.873,01	42.000,00	0,00	0,00

RENDICONTO FINANZIARIO GESTIONALE ANNO 2006

USCITE

12 codice	capitolo	Gestione dei residui passivi						Gestione di cassa				Totale dei residui passivi al termine dell'esercizio (9 + 15)
		Residui all'inizio dell'esercizio	Pagati	Rimasti da pagare (16 - 14)	Totali (14 + 15)	Variazioni		Previsioni	Pagamenti	Differenze rispetto alle previsioni		
						In + (16 - 13)	In - (13 - 16)			In + (20 - 19)	In - (19 - 20)	
		13	14	15	16	17	18	19	20	21	22	23
		23.231,19	21.869,20	1.361,99	23.231,19	0,00	0,00	452.020,19	413.800,48	0,00	38.219,71	26.658,31
103030	13/U	0,00	0,00	0,00	0,00	0,00	0,00	900,00	88,90	0,00	811,10	0,00
103040	13-1/U	0,00	0,00	0,00	0,00	0,00	0,00	0,00	0,00	0,00	0,00	0,00
103050	13-2/U	0,00	0,00	0,00	0,00	0,00	0,00	900,00	0,00	0,00	900,00	0,00
103060	13-3/U	6.729,19	6.729,19	0,00	6.729,19	0,00	0,00	36.729,19	22.862,40	0,00	13.866,79	13.866,79
103070	13-4/U	0,00	0,00	0,00	0,00	0,00	0,00	295,74	0,00	0,00	295,74	0,00
103080	14/U	2.385,34	2.385,34	0,00	2.385,34	0,00	0,00	9.585,34	5.857,46	0,00	3.727,88	2.954,89
103090	15/U	1.082,26	1.082,26	0,00	1.082,26	0,00	0,00	15.082,26	7.659,39	0,00	7.422,87	7.422,87
103100	16/U	0,00	0,00	0,00	0,00	0,00	0,00	900,00	0,00	0,00	900,00	900,00
103110	17/U	249,00	249,00	0,00	249,00	0,00	0,00	6.653,13	6.601,99	0,00	51,14	24,00
103120	18/U	706,22	706,22	0,00	706,22	0,00	0,00	14.206,22	13.934,60	0,00	271,62	53,00
103130	19/U	0,00	0,00	0,00	0,00	0,00	0,00	0,00	0,00	0,00	0,00	0,00
103140	20/U	0,00	0,00	0,00	0,00	0,00	0,00	2.750,13	2.750,13	0,00	0,00	0,00
103150	21/U	405,00	405,00	0,00	405,00	0,00	0,00	11.205,00	10.868,83	0,00	336,17	0,00
103160	21-1/U	716,10	716,10	0,00	716,10	0,00	0,00	4.316,10	4.294,82	0,00	21,28	0,00
103170	21-2/U	0,00	0,00	0,00	0,00	0,00	0,00	0,00	0,00	0,00	0,00	0,00
103180	21-3/U	0,00	0,00	0,00	0,00	0,00	0,00	3.600,00	2.635,52	0,00	964,48	0,00
103190	21-4/U	557,22	557,22	0,00	557,22	0,00	0,00	6.857,22	3.548,82	0,00	3.308,40	3.308,40
		112.877,16	*42.130,80*	*15.595,99*	*57.726,79*	*0,00*	*55.150,37*	*264.541,16*	*136.632,48*	*0,00*	*127.908,68*	*61.116,67*
104010	22/U	4.219,97	3.883,68	0,00	3.883,68	0,00	336,29	46.219,97	25.010,67	0,00	21.209,30	20.873,01
		4.219,97	3.883,68	0,00	3.883,68	0,00	336,29	46.219,97	25.010,67	0,00	21.209,30	20.873,01

CONSORZIO DELL'ADDA
CORSO GARIBALDI 70

RENDICONTO FINANZIARIO GESTIONALE ANNO 2006

USCITE

13	Capitolo		Gestione di competenza								
			Previsioni				Somme impegnate			Differenze rispetto alle previsioni	
codice	N.	Denominazione	Iniziali	Variazioni		Definitive (4 + 5 - 6)	Pagate	Rimaste da pagare (10 - 8)	Totali impegni (8 + 9)		
				In aumento (7 - 4)	In diminuzione (4 - 7)					In + (10 - 7)	In - (7 - 10)
1	2	3	4	5	6	7	8	9	10	11	12
		RIPORTI	17.000,00	25.000,00	0,00	42.000,00	21.126,99	20.873,01	42.000,00	0,00	0,00
104020		Altre prestazioni (incarichi									
	23/U	professionali)	13.000,00	0,00	0,00	13.000,00	5.090,20	7.909,80	13.000,00	0,00	0,00
104030		Obblighi									
	24/U	ittiogenici	34.000,00	0,00	0,00	34.000,00	33.080,00	0,00	33.080,00	0,00	920,00
104030	25/U	Rendite	0,00	0,00	0,00	0,00	0,00	0,00	0,00	0,00	0,00
		1.1.2.2 - TRASFERIMENTI PASSIVI									
105010		Contributi, concorsi									
	26/U	a fondo perduto	1.000,00	**6.700,00**	0,00	7.700,00	112,60	6.700,00	6.812,60	0,00	887,40
105020		Altri trasferimenti									
	27/U	passivi	0,00	0,00	0,00	0,00	0,00	0,00	0,00	0,00	0,00
		1.1.2.3 - ONERI FINANZIARI									
106010		Interessi passivi, uscite di esattoria e									
	28/U	commissioni bancarie	500,00	0,00	0,00	500,00	163,30	37,87	201,17	0,00	298,83
		.....	0,00	0,00	0,00	0,00	0,00	0,00	0,00	0,00	0,00
		1.1.2.4 - ONERI TRIBUTARI									
107010		Imposte, tasse e									
	30/U	tributi vari	35.000,00	0,00	0,00	35.000,00	34.928,59	0,00	34.928,59	0,00	71,41
		.....	0,00	0,00	0,00	0,00	0,00	0,00	0,00	0,00	0,00
		1.1.2.5 - POSTE CORRETTIVE E COMPENSATIVE DI ENTRATE CORRENTI									
108010		Restituzioni e									
	31/U	rimborsi diversi	0,00	0,00	0,00	0,00	0,00	0,00	0,00	0,00	0,00
		.....	0,00	0,00	0,00	0,00	0,00	0,00	0,00	0,00	0,00
		1.1.2.6 - USCITE NON CLASSIFICABILI IN ALTRE VOCI									
109010		Uscite per liti, arbitraggi,									
	32/U	risarcimenti ed accessori	5.000,00	**5.000,00**	0,00	10.000,00	0,00	10.000,00	10.000,00	0,00	0,00
109020		Fondo di									
	33/U	riserva	17.494,00	0,00	**15.000,00**	2.494,00	0,00	0,00	0,00	0,00	**2.494,00**
109030		Fondi speciali per rinnovi									
	33-1/U	contrattuali in corso	20.000,00	0,00	**20.000,00**	0,00	0,00	0,00	0,00	0,00	0,00
109040		Oneri vari									
	33-2/U	straordinari	17.970,00	0,00	**11.000,00**	6.970,00	0,00	0,00	0,00	0,00	6.970,00
109050		Uscite di realizzo									
	33-3/U	entrate	0,00	0,00	0,00	0,00	0,00	0,00	0,00	0,00	0,00

RENDICONTO FINANZIARIO GESTIONALE ANNO 2006

USCITE

10 codice	capitolo	Gestione dei residui passivi						Gestione di cassa				Totale dei residui passivi al termine dell'esercizio (9 + 15)
		Residui all'inizio dell'esercizio	Pagati	Rimasti da pagare (16 - 14)	Totali (14 + 15)	Variazioni		Previsioni	Pagamenti	Differenze rispetto alle previsioni		
						In + (16 - 13)	In - (13 - 16)			In + (20 - 19)	In - (19 - 20)	
		13	14	15	16	17	18	19	20	21	22	23
		36.061,52	***34.699,53***	***1.361,99***	***36.061,52***	***0,00***	***0,00***	***566.000,52***	***494.903,34***	***0,00***	***71.097,18***	***55.188,26***
101010	**1/U**	0,00	0,00	0,00	0,00	0,00	0,00	10.330,00	6.480,00	0,00	3.850,00	3.850,00
101020	**2/U**	0,00	0,00	0,00	0,00	0,00	0,00	5.500,00	1.701,86	0,00	3.798,14	3.798,14
101030	**3/U**	0,00	0,00	0,00	0,00	0,00	0,00	11.000,00	7.317,91	0,00	3.682,09	0,00
101040	**3-1/U**	0,00	0,00	0,00	0,00	0,00	0,00	2.000,00	867,07	0,00	1.132,93	0,00
102010	**4/U**	0,00	0,00	0,00	0,00	0,00	0,00	180.522,00	180.239,51	0,00	282,49	0,00
102020	**4-1/U**	0,00	0,00	0,00	0,00	0,00	0,00	0,00	0,00	0,00	0,00	0,00
102030	**4-2/U**	2.307,09	2.307,09	0,00	2.307,09	0,00	0,00	78.318,09	76.107,13	0,00	210,96	0,00
102040	**5/U**	705,59	705,59	0,00	705,59	0,00	0,00	7.205,59	5.464,85	0,00	1.740,74	637,48
102050	**5-1/U**	19.020,80	17.658,81	1.361,99	19.020,80	0,00	0,00	41.832,80	24.890,51	0,00	16.942,29	16.942,29
102060	**6/U**	966,16	966,16	0,00	966,16	0,00	0,00	7.966,16	4.916,66	0,00	3.049,50	1.198,68
102070	**7/U**	0,00	0,00	0,00	0,00	0,00	0,00	97.264,00	94.709,58	0,00	2.554,42	0,00
102080	**8/U**	0,00	0,00	0,00	0,00	0,00	0,00	3.500,00	3.237,00	0,00	263,00	0,00
102090	**9/U**	0,00	0,00	0,00	0,00	0,00	0,00	5.200,00	5.123,52	0,00	76,48	0,00
102100	**10/U**	0,00	0,00	0,00	0,00	0,00	0,00	0,00	0,00	0,00	0,00	0,00
103010	**11/U**	0,00	0,00	0,00	0,00	0,00	0,00	1.350,00	1.325,75	0,00	24,25	0,00
103020	**12/U**	231,55	231,55	0,00	231,55	0,00	0,00	2.031,55	1.419,13	0,00	612,42	231,72
		23.231,19	21.869,20	1.361,99	23.231,19	0,00	0,00	452.020,19	413.800,48	0,00	38.219,71	26.658,31

CONSORZIO DELL'ADDA
CORSO GARIBALDI 70

RENDICONTO FINANZIARIO GESTIONALE ANNO 2006

USCITE

11	Capitolo		Gestione di competenza								
			Previsioni				Somme impegnate			Differenze rispetto alle previsioni	
codice	N.	Denominazione	Iniziali	Variazioni: In aumento (7 - 4)	Variazioni: In diminuzione (4 - 7)	Definitive (4 + 5 - 6)	Pagate	Rimaste da pagare (10 - 8)	Totali impegni (8 + 9)	In + (10 - 7)	In - (7 - 10)
1	2	3	4	5	6	7	8	9	10	11	12
		RIPORTI	376.130,00	53.009,00	350,00	428.789,00	391.931,28	25.296,32	417.227,60	0,00	11.561,40
103030		Uscite di									
	13/U	rappresentanza	1.000,00	0,00	**100,00**	900,00	88,90	0,00	88,90	0,00	811,10
103040		Uscite per accertamenti									
	13-1/U	sanitari	0,00	0,00	0,00	0,00	0,00	0,00	0,00	0,00	0,00
103050		Uscite per									
	13-2/U	pubblicità	1.000,00	0,00	**100,00**	900,00	0,00	0,00	0,00	0,00	900,00
103060		Uscite per servizi									
	13-3/U	informatici	20.000,00	**10.000,00**	0,00	30.000,00	16.133,21	13.866,79	30.000,00	0,00	0,00
103070		Acquisto vestiario e									
	13-4/U	divise	1.000,00	0,00	**704,26**	295,74	0,00	0,00	0,00	0,00	295,74
103080		Spese di condominio e									
	14/U	fitto di locali	8.000,00	0,00	**800,00**	7.200,00	3.472,12	2.954,89	6.427,01	0,00	772,99
103090		Manutenzione, riparazione locali ufficio e									
	15/U	relativi impianti	14.000,00	0,00	0,00	14.000,00	6.577,13	7.422,87	14.000,00	0,00	0,00
103100		Uscite per l'organizzazione e la partecipazione a convegni, congressi,									
	16/U	mostre ed altre manifesti	1.000,00	0,00	**100,00**	900,00	0,00	900,00	900,00	0,00	0,00
103110		Uscite per l'energia elettrica									
	17/U	per l'illuminazione	6.500,00	0,00	**95,87**	6.404,13	6.352,99	24,00	6.376,99	0,00	27,14
103120		Uscite postali, telefoniche e									
	18/U	servizi vari	18.000,00	0,00	**4.500,00**	13.500,00	13.228,38	53,00	13.281,38	0,00	218,62
103130		Manutenzione, noleggio ed esercizi									
	19/U	di mezzi di trasporto	0,00	0,00	0,00	0,00	0,00	0,00	0,00	0,00	0,00
103140		Canoni d'acqua e									
	20/U	concessioni varie	3.000,00	0,00	**249,87**	2.750,13	2.750,13	0,00	2.750,13	0,00	0,00
103150		Premi di									
	21/U	assicurazione	12.000,00	0,00	**1.200,00**	10.800,00	10.463,83	0,00	10.463,83	0,00	336,17
103160		Combustibili ed energia elettrica per riscaldamento e spese per la conduzione									
	21-1/U	degli impianti tecnici	4.000,00	0,00	**400,00**	3.600,00	3.578,72	0,00	3.578,72	0,00	21,28
103170		Uscite per studi indagini e									
	21-2/U	rilevazioni	1.000,00	0,00	**1.000,00**	0,00	0,00	0,00	0,00	0,00	0,00
103180		Trasporti e									
	21-3/U	facchinaggi	4.000,00	0,00	**400,00**	3.600,00	2.635,52	0,00	2.635,52	0,00	964,48
103190		Onorari e compensi per									
	21-4/U	speciali incarichi	7.000,00	0,00	**700,00**	6.300,00	2.991,60	3.308,40	6.300,00	0,00	0,00
		1.1.2 - INTERVENTI DIVERS	*160.964,00*	*36.700,00*	*46.000,00*	*151.664,00*	*94.501,68*	*45.520,68*	*140.022,36*	*0,00*	*11.641,64*
		1.1.2.1 - USCITE PER PRESTAZIONI ISTITUZIONALI									
104010		Manutenzione ed esercizio									
	22/U	della regolazione	17.000,00	**25.000,00**	0,00	42.000,00	21.126,99	20.873,01	42.000,00	0,00	0,00
		A RIPORTARE	*17.000,00*	*25.000,00*	*0,00*	*42.000,00*	21.126,99	20.873,01	42.000,00	0,00	0,00

RENDICONTO FINANZIARIO GESTIONALE ANNO 2006

USCITE

12 codice	capitolo	Gestione dei residui passivi						Gestione di cassa				Totale dei residui passivi al termine dell'esercizio (9 + 15)
		Residui all'inizio dell'esercizi	Pagati	Rimasti da pagare (16 - 14)	Totali (14 + 15)	Variazioni		Previsioni	Pagamenti	Differenze rispetto alle previsioni		
						In + (16 - 13)	In - (13 - 16)			In + (20 - 19)	In - (19 - 20)	
		13	14	15	16	17	18	19	20	21	22	23
		23.231,19	21.869,20	1.361,99	23.231,19	0,00	0,00	452.020,19	413.800,48	0,00	38.219,71	26.658,31
103030	13/U	0,00	0,00	0,00	0,00	0,00	0,00	900,00	88,90	0,00	811,10	0,00
103040	13-1/U	0,00	0,00	0,00	0,00	0,00	0,00	0,00	0,00	0,00	0,00	0,00
103050	13-2/U	0,00	0,00	0,00	0,00	0,00	0,00	900,00	0,00	0,00	900,00	0,00
103060	13-3/U	6.729,19	6.729,19	0,00	6.729,19	0,00	0,00	36.729,19	22.862,40	0,00	13.866,79	13.866,79
103070	13-4/U	0,00	0,00	0,00	0,00	0,00	0,00	295,74	0,00	0,00	295,74	0,00
103080	14/U	2.385,34	2.385,34	0,00	2.385,34	0,00	0,00	9.585,34	5.857,46	0,00	3.727,88	2.954,89
103090	15/U	1.082,26	1.082,26	0,00	1.082,26	0,00	0,00	15.082,26	7.659,39	0,00	7.422,87	7.422,87
103100	16/U	0,00	0,00	0,00	0,00	0,00	0,00	900,00	0,00	0,00	900,00	900,00
103110	17/U	249,00	249,00	0,00	249,00	0,00	0,00	6.653,13	6.601,99	0,00	51,14	24,00
103120	18/U	706,22	706,22	0,00	706,22	0,00	0,00	14.206,22	13.934,60	0,00	271,62	53,00
103130	19/U	0,00	0,00	0,00	0,00	0,00	0,00	0,00	0,00	0,00	0,00	0,00
103140	20/U	0,00	0,00	0,00	0,00	0,00	0,00	2.750,13	2.750,13	0,00	0,00	0,00
103150	21/U	405,00	405,00	0,00	405,00	0,00	0,00	11.205,00	10.868,83	0,00	336,17	0,00
103160	21-1/U	716,10	716,10	0,00	716,10	0,00	0,00	4.316,10	4.294,82	0,00	21,28	0,00
103170	21-2/U	0,00	0,00	0,00	0,00	0,00	0,00	0,00	0,00	0,00	0,00	0,00
103180	21-3/U	0,00	0,00	0,00	0,00	0,00	0,00	3.600,00	2.635,52	0,00	964,48	0,00
103190	21-4/U	557,22	557,22	0,00	557,22	0,00	0,00	6.857,22	3.548,82	0,00	3.308,40	3.308,40
		112.877,16	*42.130,80*	*15.595,99*	*57.726,79*	*0,00*	*55.150,37*	*264.541,16*	*136.632,48*	*0,00*	*127.908,68*	*61.116,67*
104010	22/U	4.219,97	3.883,68	0,00	3.883,68	0,00	336,29	46.219,97	25.010,67	0,00	21.209,30	20.873,01
		4.219,97	3.883,68	0,00	3.883,68	0,00	336,29	46.219,97	25.010,67	0,00	21.209,30	20.873,01

CONSORZIO DELL'ADDA
CORSO GARIBALDI 70

RENDICONTO FINANZIARIO GESTIONALE ANNO 2006

USCITE

13	Capitolo		Gestione di competenza								
			Previsioni				Somme impegnate			Differenze rispetto alle previsioni	
codice	N.	Denominazione	Iniziali	Variazioni		Definitive (4 + 5 - 6)	Pagate	Rimaste da pagare (10 - 8)	Totali impegni (8 + 9)		
				In aumento (7 - 4)	In diminuzione (4 - 7)					In + (10 - 7)	In - (7 - 10)
1	2	3	4	5	6	7	8	9	10	11	12
		RIPORTI	17.000,00	25.000,00	0,00	42.000,00	21.126,99	20.873,01	42.000,00	0,00	0,00
104020		Altre prestazioni (incarichi									
	23/U	professionali)	13.000,00	0,00	0,00	13.000,00	5.090,20	7.909,80	13.000,00	0,00	0,00
104030		Obblighi									
	24/U	ittiogenici	34.000,00	0,00	0,00	34.000,00	33.080,00	0,00	33.080,00	0,00	920,00
104030	25/U	Rendite	0,00	0,00	0,00	0,00	0,00	0,00	0,00	0,00	0,00
		1.1.2.2 - TRASFERIMENTI PASSIVI									
105010		Contributi, concorsi									
	26/U	a fondo perduto	1.000,00	**6.700,00**	0,00	7.700,00	112,60	6.700,00	6.812,60	0,00	887,40
105020		Altri trasferimenti									
	27/U	passivi	0,00	0,00	0,00	0,00	0,00	0,00	0,00	0,00	0,00
		1.1.2.3 - ONERI FINANZIARI									
106010		Interessi passivi, uscite di esattoria e									
	28/U	commissioni bancarie	500,00	0,00	0,00	500,00	163,30	37,87	201,17	0,00	298,83
		.....	0,00	0,00	0,00	0,00	0,00	0,00	0,00	0,00	0,00
		1.1.2.4 - ONERI TRIBUTARI									
107010		Imposte, tasse e									
	30/U	tributi vari	35.000,00	0,00	0,00	35.000,00	34.928,59	0,00	34.928,59	0,00	71,41
		.....	0,00	0,00	0,00	0,00	0,00	0,00	0,00	0,00	0,00
		1.1.2.5 - POSTE CORRETTIVE E COMPENSATIVE DI ENTRATE CORRENTI									
108010		Restituzioni e									
	31/U	rimborsi diversi	0,00	0,00	0,00	0,00	0,00	0,00	0,00	0,00	0,00
		.....	0,00	0,00	0,00	0,00	0,00	0,00	0,00	0,00	0,00
		1.1.2.6 - USCITE NON CLASSIFICABILI IN ALTRE VOCI									
109010		Uscite per liti, arbitraggi,									
	32/U	risarcimenti ed accessori	5.000,00	**5.000,00**	0,00	10.000,00	0,00	10.000,00	10.000,00	0,00	0,00
109020		Fondo di									
	33/U	riserva	17.494,00	0,00	**15.000,00**	2.494,00	0,00	0,00	0,00	0,00	2.494,00
109030		Fondi speciali per rinnovi									
	33-1/U	contrattuali in corso	20.000,00	0,00	**20.000,00**	0,00	0,00	0,00	0,00	0,00	0,00
109040		Oneri vari									
	33-2/U	straordinari	17.970,00	0,00	**11.000,00**	6.970,00	0,00	0,00	0,00	0,00	6.970,00
109050		Uscite di realizzo									
	33-3/U	entrate	0,00	0,00	0,00	0,00	0,00	0,00	0,00	0,00	0,00

RENDICONTO FINANZIARIO GESTIONALE ANNO 2006

USCITE

14 codice	capitolo	Gestione dei residui passivi						Gestione di cassa				Totale dei residui passivi al termine dell'esercizio (9 + 15)
		Residui all'inizio dell'esercizio	Pagati	Rimasti da pagare (16 - 14)	Totali (14 + 15)	Variazioni		Previsioni	Pagamenti	Differenze rispetto alle previsioni		
						In + (16 - 13)	In - (13 - 16)			In + (20 - 19)	In - (19 - 20)	
		13	14	15	16	17	18	19	20	21	22	23
		4.219,97	3.883,68	0,00	3.883,68	0,00	336,29	46.219,97	25.010,67	0,00	21.209,30	20.873,01
104020	23/U	11.194,18	0,00	11.194,18	11.194,18	0,00	0,00	24.194,18	5.090,20	0,00	19.103,98	19.103,98
104030	24/U	0,00	0,00	0,00	0,00	0,00	0,00	34.000,00	33.080,00	0,00	920,00	0,00
104030	25/U	0,00	0,00	0,00	0,00	0,00	0,00	0,00	0,00	0,00	0,00	0,00
105010	26/U	0,00	0,00	0,00	0,00	0,00	0,00	7.700,00	112,60	0,00	7.587,40	6.700,00
105020	27/U	0,00	0,00	0,00	0,00	0,00	0,00	0,00	0,00	0,00	0,00	0,00
106010	28/U	44,84	44,84	0,00	44,84	0,00	0,00	544,84	208,14	0,00	336,70	37,87
		0,00	0,00	0,00	0,00	0,00	0,00	0,00	0,00	0,00	0,00	0,00
107010	30/U	16.284,36	16.242,28	0,00	16.242,28	0,00	42,08	51.284,36	51.170,87	0,00	113,49	0,00
		0,00	0,00	0,00	0,00	0,00	0,00	0,00	0,00	0,00	0,00	0,00
108010	31/U	0,00	0,00	0,00	0,00	0,00	0,00	0,00	0,00	0,00	0,00	0,00
		0,00	0,00	0,00	0,00	0,00	0,00	0,00	0,00	0,00	0,00	0,00
109010	32/U	26.361,81	21.960,00	4.401,81	26.361,81	0,00	0,00	36.361,81	21.960,00	0,00	14.401,81	14.401,81
109020	33/U	0,00	0,00	0,00	0,00	0,00	0,00	2.494,00	0,00	0,00	2.494,00	0,00
109030	33-1/U	18.832,00	0,00	0,00	0,00	0,00	18.832,00	18.832,00	0,00	0,00	18.832,00	0,00
109040	33-2/U	35.940,00	0,00	0,00	0,00	0,00	35.940,00	42.910,00	0,00	0,00	42.910,00	0,00
109050	33-3/U	0,00	0,00	0,00	0,00	0,00	0,00	0,00	0,00	0,00	0,00	0,00

CONSORZIO DELL'ADDA
CORSO GARIBALDI 70

RENDICONTO FINANZIARIO GESTIONALE ANNO 2006

USCITE

15	Capitolo		Gestione di competenza								
			Previsioni				Somme impegnate			Differenze rispetto alle previsioni	
codice	N.	Denominazione	Iniziali	Variazioni In aumento (7 - 4)	Variazioni In diminuzione (4 - 7)	Definitive (4 + 5 - 6)	Pagate	Rimaste da pagare (10 - 8)	Totali impegni (8 + 9)	In + (10 - 7)	In - (7 - 10)
1	2	3	4	5	6	7	8	9	10	11	12
		1.1.3 - ONERI COMUNI	***0,00***	***0,00***	***0,00***	***0,00***	***0,00***	***0,00***	***0,00***	***0,00***	***0,00***
		.....	0,00	0,00	0,00	0,00	0,00	0,00	0,00	0,00	0,00
		.....	0,00	0,00	0,00	0,00	0,00	0,00	0,00	0,00	0,00
		1.1.4 - TRATTAMENTI DI QUIESCENZA,									
		INTEGRATIVI E SOSTITUTI	***36.000,00***	***0,00***	***0,00***	***36.000,00***	***35.867,00***	***0,00***	***35.867,00***	***0,00***	***133,00***
		1.1.4.1 - ONERI PER IL PERSONALE IN QUIESCENZA									
110010		Pensioni									
	34/U	a carico dell'Ente	36.000,00	0,00	0,00	36.000,00	35.867,00	0,00	35.867,00	0,00	133,00
		.....	0,00	0,00	0,00	0,00	0,00	0,00	0,00	0,00	0,00
		1.1.4.2 - ACCANTONAMENTO AL TRATTAMENTO DI FINE RAPPORTO									
		.....	0,00	0,00	0,00	0,00	0,00	0,00	0,00	0,00	0,00
		.....	0,00	0,00	0,00	0,00	0,00	0,00	0,00	0,00	0,00
		1.1.5 - ACCANTONAMENTI A									
		FONDI RISCHI ED ONERI	***0,00***	***0,00***	***0,00***	***0,00***	***0,00***	***0,00***	***0,00***	***0,00***	***0,00***
		.....	0,00	0,00	0,00	0,00	0,00	0,00	0,00	0,00	0,00
		.....	0,00	0,00	0,00	0,00	0,00	0,00	0,00	0,00	0,00
		TOTALE GENERALE									
		USCITE CORRENTI	**674.694,00**	**99.709,00**	**56.700,00**	**717.603,00**	**590.572,49**	**99.346,95**	**689.919,44**	**0,00**	**27.683,56**
		1.2 - TITOLO II - USCITE IN CONTO CAPITALE									
		1.2.1 - INVESTIMENTI	***135.000,00***	***9.047,00***	***0,00***	***144.047,00***	***18.720,00***	***119.115,00***	***137.835,00***	***0,00***	***6.212,00***
		1.2.1.1 - ACQUISIZIONE DI BENI DI USO DUREVOLE ED OPERE IMMOBILIARI									
201010		Acquisto									
	35/U	immobili	0,00	0,00	0,00	0,00	0,00	0,00	0,00	0,00	0,00
201020		Ricostruzioni, ripristino,									
	36/U	trasformazione di immob	89.000,00	0,00	0,00	89.000,00	0,00	89.000,00	89.000,00	0,00	0,00
201030		Uscite per									
	36-1/U	costruzioni in corso	0,00	0,00	0,00	0,00	0,00	0,00	0,00	0,00	0,00
201040		Acquisti di									
	36-2/U	diritti reali	0,00	0,00	0,00	0,00	0,00	0,00	0,00	0,00	0,00
		1.2.1.2 - ACQUISIZIONE DI IMMOBILIZZAZIONI TECNICHE									
202010		Acquisti di impianti,									
	38/U	attrezzature e macchinar	10.000,00	0,00	0,00	10.000,00	7.932,00	2.068,00	10.000,00	0,00	0,00
202020		Ripristini, trasformazioni e manutenzione straordinaria impianti,									
	38-1/U	attrezzature e macchinar	0,00	0,00	0,00	0,00	0,00	0,00	0,00	0,00	0,00
		A RIPORTARE	99.000,00	0,00	0,00	99.000,00	7.932,00	91.068,00	99.000,00	0,00	0,00

RENDICONTO FINANZIARIO GESTIONALE ANNO 2006

USCITE

16 codice	capitolo	Gestione dei residui passivi: Residui all'inizio dell'esercizio	Pagati	Rimasti da pagare (16 - 14)	Totali (14 + 15)	Variazioni: In + (16 - 13)	Variazioni: In - (13 - 16)	Gestione di cassa: Previsioni	Pagamenti	Differenze rispetto alle previsioni: In + (20 - 19)	Differenze rispetto alle previsioni: In - (19 - 20)	Totale dei residui passivi al termine dell'esercizio (9 + 15)
		13	14	15	16	17	18	19	20	21	22	23
		0,00	*0,00*	*0,00*	*0,00*	*0,00*	*0,00*	*0,00*	*0,00*	*0,00*	*0,00*	*0,00*
		0,00	0,00	0,00	0,00	0,00	0,00	0,00	0,00	0,00	0,00	0,00
		0,00	0,00	0,00	0,00	0,00	0,00	0,00	0,00	0,00	0,00	0,00
		0,00	*0,00*	*0,00*	*0,00*	*0,00*	*0,00*	*36.000,00*	*35.867,00*	*0,00*	*133,00*	*0,00*
110010												
	34/U	0,00	0,00	0,00	0,00	0,00	0,00	36.000,00	35.867,00	0,00	133,00	0,00
		0,00	0,00	0,00	0,00	0,00	0,00	0,00	0,00	0,00	0,00	0,00
		0,00	0,00	0,00	0,00	0,00	0,00	0,00	0,00	0,00	0,00	0,00
		0,00	0,00	0,00	0,00	0,00	0,00	0,00	0,00	0,00	0,00	0,00
		0,00	*0,00*	*0,00*	*0,00*	*0,00*	*0,00*	*0,00*	*0,00*	*0,00*	*0,00*	*0,00*
		0,00	0,00	0,00	0,00	0,00	0,00	0,00	0,00	0,00	0,00	0,00
		0,00	0,00	0,00	0,00	0,00	0,00	0,00	0,00	0,00	0,00	0,00
		148.938,68	**76.830,33**	**16.957,98**	**93.788,31**	**0,00**	**55.150,37**	**866.541,68**	**667.402,82**	**0,00**	**199.138,86**	**116.304,93**
		135.602,14	*56.665,74*	*78.936,40*	*135.602,14*	*0,00*	*0,00*	*279.649,14*	*75.385,74*	*0,00*	*204.263,40*	*198.051,40*
201010												
	35/U	0,00	0,00	0,00	0,00	0,00	0,00	0,00	0,00	0,00	0,00	0,00
201020												
	36/U	59.700,00	15.902,00	43.798,00	59.700,00	0,00	0,00	148.700,00	15.902,00	0,00	132.798,00	132.798,00
201030												
	36-1/U	0,00	0,00	0,00	0,00	0,00	0,00	0,00	0,00	0,00	0,00	0,00
201040												
	36-2/U	0,00	0,00	0,00	0,00	0,00	0,00	0,00	0,00	0,00	0,00	0,00
202010												
	38/U	54.772,42	19.634,02	35.138,40	54.772,42	0,00	0,00	64.772,42	27.566,02	0,00	37.206,40	37.206,40
202020												
	38-1/U	0,00	0,00	0,00	0,00	0,00	0,00	0,00	0,00	0,00	0,00	0,00
		114.472,42	35.536,02	78.936,40	114.472,42	0,00	0,00	213.472,42	43.468,02	0,00	170.004,40	170.004,40

CONSORZIO DELL'ADDA
CORSO GARIBALDI 70

RENDICONTO FINANZIARIO GESTIONALE ANNO 2006

USCITE

17	Capitolo		Gestione di competenza								
			Previsioni				Somme impegnate			Differenze rispetto alle previsioni	
codice	N.	Denominazione	Iniziali	Variazioni In aumento (7 - 4)	Variazioni In diminuzione (4 - 7)	Definitive (4 + 5 - 6)	Pagate	Rimaste da pagare (10 - 8)	Totali impegni (8 + 9)	In + (10 - 7)	In - (7 - 10)
1	2	3	4	5	6	7	8	9	10	11	12
		RIPORTI	99.000,00	0,00	0,00	99.000,00	7.932,00	91.068,00	99.000,00	0,00	0,00
202030		Acquisti di									
	39/U	automezzi	0,00	0,00	0,00	0,00	0,00	0,00	0,00	0,00	0,00
202040		Grandi manutenzione di									
	39-1/U	automezzi	0,00	0,00	0,00	0,00	0,00	0,00	0,00	0,00	0,00
202050		Acquisti di mobili e									
	40/U	macchine di ufficio	17.000,00	0,00	0,00	17.000,00	10.788,00	0,00	10.788,00	0,00	6.212,00
		.....	0,00	0,00	0,00	0,00	0,00	0,00	0,00	0,00	0,00
		1.2.1.3 - PARTECIPAZIONE E ACQUISTO DI VALORI MOBILIARI									
203010		Sottoscrizioni e acquisto di									
	40-1/U	partecipazioni azionarie	0,00	0,00	0,00	0,00	0,00	0,00	0,00	0,00	0,00
203020		Conferimenti e quote di partecipazione									
	40-2/U	patrimonio di altri Enti	0,00	0,00	0,00	0,00	0,00	0,00	0,00	0,00	0,00
203030		Acquisti titoli emessi o garantiti									
	40-3/U	dallo Stato e assimilati	0,00	0,00	0,00	0,00	0,00	0,00	0,00	0,00	0,00
203040		Depositi in									
	40-4/U	buoni postali	0,00	0,00	0,00	0,00	0,00	0,00	0,00	0,00	0,00
203050		Acquisti di									
	41/U	altri titoli di credito	0,00	0,00	0,00	0,00	0,00	0,00	0,00	0,00	0,00
		.....	0,00	0,00	0,00	0,00	0,00	0,00	0,00	0,00	0,00
		1.2.1.4 - CONCESSIONI DI CREDITI ED ANTICIPAZIONI									
204010		Depositi e									
	42/U	cauzioni	0,00	0,00	0,00	0,00	0,00	0,00	0,00	0,00	0,00
204020		Concessione di mutui a medio e									
	43/U	lungo termine	0,00	0,00	0,00	0,00	0,00	0,00	0,00	0,00	0,00
204030		Concessioni di prestiti ed anticipazioni a									
	43-1/U	breve termine	0,00	0,00	0,00	0,00	0,00	0,00	0,00	0,00	0,00
204040		Anticipazioni alle									
	43-2/U	gestioni autonome	0,00	0,00	0,00	0,00	0,00	0,00	0,00	0,00	0,00
204050		Concessioni di									
	43-3/U	crediti diversi	0,00	0,00	0,00	0,00	0,00	0,00	0,00	0,00	0,00
		.....	0,00	0,00	0,00	0,00	0,00	0,00	0,00	0,00	0,00
		1.2.1.5 - INDENNITA' DI ANZIANITA' E SIMILARI AL PERSONALE CESSATO DAL SERVIZIO									
205010		Premio polizza									
	44/U	assicurativa T.F.R.	19.000,00	**9.047,00**	0,00	28.047,00	0,00	28.047,00	28.047,00	0,00	0,00
		.....	0,00	0,00	0,00	0,00	0,00	0,00	0,00	0,00	0,00

RENDICONTO FINANZIARIO GESTIONALE ANNO 2006

USCITE

18 codice	capitolo	Gestione dei residui passivi						Gestione di cassa				Totale dei residui passivi al termine dell'esercizio (9 + 15)
		Residui all'inizio dell'esercizio	Pagati	Rimasti da pagare (16 - 14)	Totali (14 + 15)	Variazioni		Previsioni	Pagamenti	Differenze rispetto alle previsioni		
						In + (16 - 13)	In - (13 - 16)			In + (20 - 19)	In - (19 - 20)	
		13	14	15	16	17	18	19	20	21	22	23
		114.472,42	35.536,02	78.936,40	114.472,42	0,00	0,00	213.472,42	43.468,02	0,00	170.004,40	170.004,40
202030	**39/U**	0,00	0,00	0,00	0,00	0,00	0,00	0,00	0,00	0,00	0,00	0,00
202040	**39-1/U**	0,00	0,00	0,00	0,00	0,00	0,00	0,00	0,00	0,00	0,00	0,00
202050	**40/U**	3.539,72	3.539,72	0,00	3.539,72	0,00	0,00	20.539,72	14.327,72	0,00	6.212,00	0,00
		0,00	0,00	0,00	0,00	0,00	0,00	0,00	0,00	0,00	0,00	0,00
203010	**40-1/U**	0,00	0,00	0,00	0,00	0,00	0,00	0,00	0,00	0,00	0,00	0,00
203020	**40-2/U**	0,00	0,00	0,00	0,00	0,00	0,00	0,00	0,00	0,00	0,00	0,00
203030	**40-3/U**	0,00	0,00	0,00	0,00	0,00	0,00	0,00	0,00	0,00	0,00	0,00
203040	**40-4/U**	0,00	0,00	0,00	0,00	0,00	0,00	0,00	0,00	0,00	0,00	0,00
203050	**41/U**	0,00	0,00	0,00	0,00	0,00	0,00	0,00	0,00	0,00	0,00	0,00
		0,00	0,00	0,00	0,00	0,00	0,00	0,00	0,00	0,00	0,00	0,00
204010	**42/U**	0,00	0,00	0,00	0,00	0,00	0,00	0,00	0,00	0,00	0,00	0,00
204020	**43/U**	0,00	0,00	0,00	0,00	0,00	0,00	0,00	0,00	0,00	0,00	0,00
204030	**43-1/U**	0,00	0,00	0,00	0,00	0,00	0,00	0,00	0,00	0,00	0,00	0,00
204040	**43-2/U**	0,00	0,00	0,00	0,00	0,00	0,00	0,00	0,00	0,00	0,00	0,00
204050	**43-3/U**	0,00	0,00	0,00	0,00	0,00	0,00	0,00	0,00	0,00	0,00	0,00
		0,00	0,00	0,00	0,00	0,00	0,00	0,00	0,00	0,00	0,00	0,00
205010	**44/U**	17.590,00	17.590,00	0,00	17.590,00	0,00	0,00	45.637,00	17.590,00	0,00	28.047,00	28.047,00
		0,00	0,00	0,00	0,00	0,00	0,00	0,00	0,00	0,00	0,00	0,00

CONSORZIO DELL'ADDA
CORSO GARIBALDI 20

RENDICONTO FINANZIARIO GESTIONALE ANNO 2006

USCITE

19	Capitolo		Gestione di competenza								
			Previsioni				Somme impegnate			Differenze rispetto alle previsioni	
codice	N.	Denominazione	Iniziali	Variazioni in aumento (7 - 4)	Variazioni in diminuzione (4 - 7)	Definitive (4 + 5 - 6)	Pagate	Rimaste da pagare (10 - 8)	Totali impegni (8 + 9)	In + (10 - 7)	In - (7 - 10)
1	2	3	4	5	6	7	8	9	10	11	12
		1.2.2 - ONERI COMUNI	*0,00*	*0,00*	*0,00*	*0,00*	*0,00*	*0,00*	*0,00*	*0,00*	*0,00*
		1.2.2.1 - RIMBORSI DI MUTUI									
206010		Accensione di									
	45/U	mutui edilizi	0,00	0,00	0,00	0,00	0,00	0,00	0,00	0,00	0,00
		.....	0,00	0,00	0,00	0,00	0,00	0,00	0,00	0,00	0,00
		.....	0,00	0,00	0,00	0,00	0,00	0,00	0,00	0,00	0,00
		1.2.2.2 - RIMBORSI DI ANTICIPAZIONI PASSIVE									
207010		Rimborso annualità contributo statale									
	46/U	scontata a terzi	0,00	0,00	0,00	0,00	0,00	0,00	0,00	0,00	0,00
		.....	0,00	0,00	0,00	0,00	0,00	0,00	0,00	0,00	0,00
		1.2.2.3 - RIMBORSI DI OBBLIGAZIONI									
		.....	0,00	0,00	0,00	0,00	0,00	0,00	0,00	0,00	0,00
		.....	0,00	0,00	0,00	0,00	0,00	0,00	0,00	0,00	0,00
		1.2.2.4 - RESTITUZIONE ALLE GESTIONI AUTONOME DI ANTICIPAZIONI									
		.....	0,00	0,00	0,00	0,00	0,00	0,00	0,00	0,00	0,00
		.....	0,00	0,00	0,00	0,00	0,00	0,00	0,00	0,00	0,00
		1.2.2.5 - ESTINZIONE DEBITI DIVERSI									
210010		Estinzione									
	47/U	debiti diversi	0,00	0,00	0,00	0,00	0,00	0,00	0,00	0,00	0,00
210020	**47-1/U**	Restituz. Depositi cauz.	0,00	0,00	0,00	0,00	0,00	0,00	0,00	0,00	0,00
		1.2.3 - ACCANTONAMENTI PER									
		USCITE FUTURE	*0,00*	*0,00*	*0,00*	*0,00*	*0,00*	*0,00*	*0,00*	*0,00*	*0,00*
		.....	0,00	0,00	0,00	0,00	0,00	0,00	0,00	0,00	0,00
		.....	0,00	0,00	0,00	0,00	0,00	0,00	0,00	0,00	0,00
		1.2.4 - ACCANTONAMENTI PER									
		RIPRISTINO INVESTIMENTI	*0,00*	*0,00*	*0,00*	*0,00*	*0,00*	*0,00*	*0,00*	*0,00*	*0,00*
		.....	0,00	0,00	0,00	0,00	0,00	0,00	0,00	0,00	0,00
		.....	0,00	0,00	0,00	0,00	0,00	0,00	0,00	0,00	0,00
		TOTALE GENERALE USCITE IN CONTO CAPITALE	**135.000,00**	**9.047,00**	**0,00**	**144.047,00**	**18.720,00**	**119.115,00**	**137.835,00**	**0,00**	**6.212,00**
		1.3 - TITOLO III - GESTIONI GESTIONI SPECIALI	**0,00**	**0,00**	**0,00**	**0,00**	**0,00**	**0,00**	**0,00**	**0,00**	**0,00**
		.....	0,00	0,00	0,00	0,00	0,00	0,00	0,00	0,00	0,00
		.....	0,00	0,00	0,00	0,00	0,00	0,00	0,00	0,00	0,00

RENDICONTO FINANZIARIO GESTIONALE ANNO 2006

USCITE

20 codice	capitolo	Gestione dei residui passivi						Gestione di cassa				Totale dei residui passivi al termine dell'esercizio (9 + 15)
		Residui all'inizio dell'esercizio	Pagati	Rimasti da pagare (16 - 14)	Totali (14 + 15)	Variazioni		Previsioni	Pagamenti	Differenze rispetto alle previsioni		
						In + (16 - 13)	In - (13 - 16)			In + (20 - 19)	In - (19 - 20)	
		13	14	15	16	17	18	19	20	21	22	23
		900,00	*0,00*	*900,00*	*900,00*	*0,00*	*0,00*	*900,00*	*0,00*	*0,00*	*900,00*	*900,00*
206010												
	45/U	0,00	0,00	0,00	0,00	0,00	0,00	0,00	0,00	0,00	0,00	0,00
		0,00	0,00	0,00	0,00	0,00	0,00	0,00	0,00	0,00	0,00	0,00
		0,00	0,00	0,00	0,00	0,00	0,00	0,00	0,00	0,00	0,00	0,00
207010												
	46/U	0,00	0,00	0,00	0,00	0,00	0,00	0,00	0,00	0,00	0,00	0,00
		0,00	0,00	0,00	0,00	0,00	0,00	0,00	0,00	0,00	0,00	0,00
		0,00	0,00	0,00	0,00	0,00	0,00	0,00	0,00	0,00	0,00	0,00
		0,00	0,00	0,00	0,00	0,00	0,00	0,00	0,00	0,00	0,00	0,00
		0,00	0,00	0,00	0,00	0,00	0,00	0,00	0,00	0,00	0,00	0,00
210010												
	47/U	0,00	0,00	0,00	0,00	0,00	0,00	0,00	0,00	0,00	0,00	0,00
	47-1/U	900,00	0,00	900,00	900,00	0,00	0,00	900,00	0,00	0,00	900,00	900,00
		0,00	*0,00*	*0,00*	*0,00*	*0,00*	*0,00*	*0,00*	*0,00*	*0,00*	*0,00*	*0,00*
		0,00	0,00	0,00	0,00	0,00	0,00	0,00	0,00	0,00	0,00	0,00
		0,00	0,00	0,00	0,00	0,00	0,00	0,00	0,00	0,00	0,00	0,00
		0,00	*0,00*	*0,00*	*0,00*	*0,00*	*0,00*	*0,00*	*0,00*	*0,00*	*0,00*	*0,00*
		0,00	0,00	0,00	0,00	0,00	0,00	0,00	0,00	0,00	0,00	0,00
		0,00	0,00	0,00	0,00	0,00	0,00	0,00	0,00	0,00	0,00	0,00
		136.502,14	**56.665,74**	**79.836,40**	**136.502,14**	**0,00**	**0,00**	**280.549,14**	**75.385,74**	**0,00**	**205.163,40**	**198.951,40**
		0,00	**0,00**	**0,00**	**0,00**	**0,00**	**0,00**	**0,00**	**0,00**	**0,00**	**0,00**	**0,00**
		0,00	0,00	0,00	0,00	0,00	0,00	0,00	0,00	0,00	0,00	0,00
		0,00	0,00	0,00	0,00	0,00	0,00	0,00	0,00	0,00	0,00	0,00

CONSORZIO DELL'ADDA
CORSO GARIBALDI 70

RENDICONTO FINANZIARIO GESTIONALE ANNO 2006

USCITE

21	Capitolo		Gestione di competenza								
			Previsioni				Somme impegnate			Differenze rispetto alle previsioni	
codice	N.	Denominazione	Iniziali	Variazioni		Definitive (4 + 5 - 6)	Pagate	Rimaste da pagare (10 - 8)	Totali impegni (8 + 9)	In + (10 - 7)	In - (7 - 10)
				In aumento (7 - 4)	In diminuzione (4 - 7)						
1	2	3	4	5	6	7	8	9	10	11	12
		1.4 - TITOLO IV - PARTITE DI GIRO									
		1.4.1 - USCITE AVENTI NATURA									
		DI PARTITE DI GIRO	***420.000,00***	***3.000,00***	***0,00***	***423.000,00***	***308.628,93***	***0,00***	***308.628,93***	***0,00***	***114.371,07***
		1.4.1.1 - USCITE AVENTI NATURA DI PARTITE DI GIRO									
401010		Ritenute									
	48/U	erariali	102.000,00	0,00	0,00	102.000,00	79.474,44	0,00	79.474,44	0,00	22.525,56
401020		Ritenute previdenziali e									
	49/U	assistenziali	25.000,00	**3.000,00**	0,00	28.000,00	26.221,00	0,00	26.221,00	0,00	1.779,00
403020		Ritenute									
	50/U	diverse	1.000,00	0,00	0,00	1.000,00	735,00	0,00	735,00	0,00	265,00
403030		Partite in conto									
	51/U	sospesi	272.000,00	0,00	0,00	272.000,00	201.033,00	0,00	201.033,00	0,00	70.967,00
403040		Trattenute									
	52/U	a favore di terzi	10.000,00	0,00	0,00	10.000,00	1.165,49	0,00	1.165,49	0,00	8.834,51
403050		Somme pagate									
	53/U	per conto di terzi	10.000,00	0,00	0,00	10.000,00	0,00	0,00	0,00	0,00	10.000,00
		TOTALE GENERALE USCITE									
		PARTITE DI GIRO	**420.000,00**	**3.000,00**	**0,00**	**423.000,00**	**308.628,93**	**0,00**	**308.628,93**	**0,00**	**114.371,07**
		Riepilogo dei titoli di centro di responsabilità amm.va "A"									
		Titolo I	674.594,00	99.709,00	56.700,00	717.603,00	590.572,49	99.346,95	689.919,44	0,00	27.683,56
		Titolo II	135.000,00	9.047,00	0,00	144.047,00	18.720,00	119.115,00	137.835,00	0,00	6.212,00
		Titolo III	0,00	0,00	0,00	0,00	0,00	0,00	0,00	0,00	0,00
		Titolo IV	420.000,00	3.000,00	0,00	423.000,00	308.628,93	0,00	308.628,93	0,00	114.371,07
		TOTALE	**1.229.594,00**	**111.756,00**	**56.700,00**	**1.284.650,00**	**917.921,42**	**218.461,95**	**1.136.383,37**	**0,00**	**148.266,63**
		Disavanzo di amministrazione	0,00	0,00	0,00	0,00	0,00	0,00	0,00	0,00	0,00
		TOTALE GENERALE	**1.229.594,00**	**111.756,00**	**56.700,00**	**1.284.650,00**	**917.921,42**	**218.461,95**	**1.136.383,37**	**0,00**	**148.266,63**

RENDICONTO FINANZIARIO GESTIONALE ANNO 2006

USCITE

22		Gestione dei residui passivi						Gestione di cassa				
codice	capitolo	Residui all'inizio dell'esercizio	Pagati	Rimasti da pagare (16 - 14)	Totali (14 + 15)	Variazioni In + (16 - 13)	Variazioni In - (13 - 16)	Previsioni	Pagamenti	Differenze rispetto alle previsioni In + (20 - 19)	Differenze rispetto alle previsioni In - (19 - 20)	Totale dei residui passivi al termine dell'esercizio (9 + 15)
		13	14	15	16	17	18	19	20	21	22	23
		0,00	***0,00***	***0,00***	***0,00***	***0,00***	***0,00***	***423.000,00***	***308.628,93***	***0,00***	***114.371,07***	***0,00***
401010	**48/U**	0,00	0,00	0,00	0,00	0,00	0,00	102.000,00	79.474,44	0,00	22.525,56	0,00
401020	**49/U**	0,00	0,00	0,00	0,00	0,00	0,00	28.000,00	26.221,00	0,00	1.779,00	0,00
403020	**50/U**	0,00	0,00	0,00	0,00	0,00	0,00	1.000,00	735,00	0,00	265,00	0,00
403030	**51/U**	0,00	0,00	0,00	0,00	0,00	0,00	272.000,00	201.033,00	0,00	70.967,00	0,00
403040	**52/U**	0,00	0,00	0,00	0,00	0,00	0,00	10.000,00	1.165,49	0,00	8.834,51	0,00
403050	**53/U**	0,00	0,00	0,00	0,00	0,00	0,00	10.000,00	0,00	0,00	10.000,00	0,00
		0,00	**0,00**	**0,00**	**0,00**	**0,00**	**0,00**	**423.000,00**	**308.628,93**	**0,00**	**114.371,07**	**0,00**
		148.938,68	76.830,33	16.957,98	93.788,31	0,00	55.150,37	866.541,68	667.402,82	0,00	199.138,86	116.304,93
		136.502,14	56.665,74	79.836,40	136.502,14	0,00	0,00	280.549,14	75.385,74	0,00	205.163,40	198.951,40
		0,00	0,00	0,00	0,00	0,00	0,00	0,00	0,00	0,00	0,00	0,00
		0,00	0,00	0,00	0,00	0,00	0,00	423.000,00	308.628,93	0,00	114.371,07	0,00
		285.440,82	**133.496,07**	**96.794,38**	**230.290,45**	**0,00**	**55.150,37**	**1.570.090,82**	**1.051.417,49**	**0,00**	**518.673,33**	**315.256,33**
		0,00	0,00	0,00	0,00	0,00	0,00	0,00	0,00	0,00	0,00	0,00
		285.440,82	**133.496,07**	**96.794,38**	**230.290,45**	**0,00**	**55.150,37**	**1.570.090,82**	**1.051.417,49**	**0,00**	**518.673,33**	**315.256,33**

CONSISTENZA NUMERICA DEL PERSONALE IN SERVIZIO AL 31 DICEMBRE 2006

DIRIGENTE (Area 1 - IIª Fascia)	N. 1
GEOMETRA (Posizione Economica C1)	N. 1
RAGIONIERE (Posizione Economica B3)	N. 1
ASSISTENTE (VIª Qualifica Funzionale)	N. 1
GUARDIANI (Posizione Economica A3)	N. 1
GUARDIANI (Posizione Economica A2)	N. 2
TOTALE	N. 7

CONSORZIO DELL'ADDA
CORSO GARIBALDI 70

SITUAZIONE AMMINISTRATIVA

CONTO CONSUNTIVO 2006

23

Consistenza della cassa all'inizio dell'esercizio				€ 471.079,38
Riscossioni	in c/competenza	€ 989.696,23		
	in c/residui	€ 7.677,67		€ 997.373,90
Pagamenti	in c/competenza	€ 917.921,42		
	in c/residui	€ 133.496,07		€ 1.051.417,49
Consistenza della cassa alla fine dell'esercizio				**€ 417.035,79**
Residui attivi	degli esercizi precedenti	€ 20.000,00		
	dell'esercizio	€ 26.125,91		€ 46.125,91
Residui passivi	degli esercizi precedenti	€ 96.794,38		
	dell'esercizio	€ 218.461,95		€ 315.256,33
Avanzo d'amministrazione alla fine dell'esercizio				**€ 147.905,37**

L'utilizzazione dell'avanzo di amministrazione per l'esercizio **2006** risulta così prevista:

Parte vincolata		
al Trattamento di fine rapporto		.....
ai Fondi per rischi ed oneri		.....
.....	.....	
.....	.....	
al Fondo ripristino investimenti		.....
per i seguenti altri vincoli		.....
Oneri per ninnovi contrattuali del personale anni precedenti	**€ -**	
Fondo speciale per Organi Collegiali (2004-2005-2006)	**€ 53.910,00**	
Totale parte vincolata		€ 53.910,00
Parte disponibile		
.....		.....
.....		.....
Parte di cui non si prevede l'utilizzazione nell'esercizio **2006**		€ 53.910,00
Totale parte disponibile		€ 93.995,37
Totale risultato di amministrazione presunto		**€ 93.995,37**

Per confronto:

Avanzo d'amministrazione anno	2005	€ 224.061,04

CONSORZIO DELL'ADDA
CORSO GARIBALDI 70

CONTO ECONOMICO

CONTO CONSUNTIVO 2006

24	Anno 2006		Anno 2005	
	Parziali	Totali	Parziali	Totali
A) VALORE DELLA PRODUZIONE				
1) *Proventi e corrispettivi per la produzione delle prestazioni e/o servizi**		*651.505,33*		*595.997,33*
2) *Variazione delle rimanenze dei prodotti in corso di lavorazione, semilavorati e finiti*		*0,00*		*0,00*
3) *Variazione dei lavori in corso su ordinazione*		*0,00*		*0,00*
4) *Incrementi di immobilizzazioni per lavori interni*		*0,00*		*0,00*
5) *Altri ricavi e proventi con separata indicazione dei contributi di competenza dell'esercizio*		*54.991,76*		*78.258,03*
Totale valore della produzione (A)		***706.497,09***		***674.255,36***
B) COSTI DELLA PRODUZIONE				
6) *per materie prime, sussidiarie, consumo e merci***		*0,00*		*0,00*
7) *per servizi***		*123.562,51*		*102.673,54*
8) *per godimento beni di terzi*		*0,00*		*0,00*
9) *per il personale***		*559.475,34*		*486.980,59*
a) salari e stipendi	390.467,57		322.885,34	
b) oneri sociali	0,00		0,00	
c) trattamento di fine rapporto	28.047,00		17.590,00	
d) trattamento di quiescenza e similari	35.867,00		35.147,00	
e) altri costi	105.093,77		113.358,25	
10) *Ammortamenti e svalutazioni*		*27.059,27*		*39.617,04*
a) Ammortamento delle immobilizzazioni immateriali	8.271,00		30.720,00	
b) Ammortamento delle immobilizzazioni materiali	2.474,27		4.431,04	
c) Altre svalutazioni delle immobilizzazioni	16.314,00		4.466,00	
d) Svalutazione dei crediti compresi nell'attivo circolante e delle disponibilità liquide	0,00		0,00	
11) *Variazioni delle rimanenze di materie prime, sussidiarie, di consumo e merci*		*0,00*		*0,00*
12) *Accantonamento per rischi*		*0,00*		*0,00*
13) *Accantonamento ai fondi per oneri*		*0,00*		*0,00*
14) *Oneri diversi di gestione*		*34.928,59*		*35.000,00*
Totale costi (B)		***745.025,71***		***666.271,17***
DIFFERENZA TRA VALORE E COSTI DELLA PRODUZIONE (A-B)		***(38.528,62)***		***7.984,19***
C) PROVENTI E ONERI FINANZIARI				
15) *Proventi da partecipazioni*		*0,00*		*0,00*
16) *Altri proventi finanziari*		*3.319,67*		*5.915,19*
a) di crediti iscritti nelle immobilizzazioni **(rival. T.F.R. c/o INA**	3.319,67		5.765,45	
b) di titoli iscritti nelle immobilizzazioni che non costituiscono partecipazioni **(depositi cauzionali)**	0,00		37,16	
c) di titoli iscritti nell'attivo circolante che non costituiscono partecipazioni **(aumento su c/c postale)**	0,00		112,58	
17) *Interessi e altri oneri finanzieri*		*6.156,18*		*0,00*
a) **decremento su c/c postale**	617,90		0,00	
b) **rettifiche depositi cauzionali**	5.538,28		0,00	
17-bis) *Utili e perdite su cambi* **(rettifica rival. T.F.R. c/o INA)**		*0,00*		*0,00*
Totale proventi ed oneri finanziari (C) (15+16-17)		***(2.836,51)***		***5.915,19***

25	Anno 2006		Anno 2005	
	Parziali	Totali	Parziali	Totali
D) RETTIFICHE DI VALORE DI ATTIVITA' FINANZIARIE				
18) *Rivalutazioni:*		*0,00*		*0,00*
a) di partecipazioni	0,00		0,00	
b) di immobilizzazioni finanziarie	0,00		0,00	
c) di titoli iscritti nell'attivo circolante	0,00		0,00	
19) *Svalutazioni:*		*0,00*		*0,00*
a) di partecipazioni	0,00		0,00	
b) di immobilizzazioni finanziarie **(riscossione dep. cauz.)**	0,00		0,00	
c) di titoli iscritti nell'attivo circolante	0,00		0,00	
Totale rettifiche di valore (D)		***0,00***		***0,00***
E) PROVENTI E ONERI STRAORDINARI				
20) *Proventi con separata indicazione delle plusvalenze da alienazioni i cui ricavi non sono iscrivibili al n. 5)*		*2.767,05*		*396,12*
a) contributo statale su stati d'avanzamento lavori	396,12		396,12	
b) adeguamento quota in diminuz. F.do amm.to beni imm	2.370,93		0,00	
21) *Oneri straordinari, con separata indicazione delle minusvalenze da alienazioni i cui effetti contabili non sono iscrivibili al n. 14)*		*0,00*		*0,00*
22) *Sopravvenienze attive ed insussistenze del passivo derivanti dalla gestione dei residui*		*55.177,09*		*204,87*
a) maggiore entrata residui attivi	26,72		204,87	
b) minore uscita residui passivi	55.150,37		0,00	
23) *Sopravvenienze passive ed insussistenze dell'attivo derivanti dalla gestione dei residui*		*10.771,53*		*0,00*
a) maggiore spesa residui passivi	0,00		0,00	
b) minore entrata residui attivi	10.771,53		0,00	
Totale delle partite straordinarie (E)		***47.172,61***		***600,99***
Risultato prima delle imposte (A-B+/-C+/-D+/-E)		**5.807,48**		**14.500,37**
Imposte dell'esercizio		*0,00*		*0,00*
Avanzo economico 2006 / Avanzo economico 2005		**5.807,48**		**14.500,37**

* Entrate correnti depurate dei proventi finanziari: lett:c) e dei proventi straordinari (di natura finanziaria) lett d)

** Uscite correnti depurate degli oneri finanziari: lett:c) e degli oneri straordinari (di natura finanziaria) lett d)

CONSORZIO DELL'ADDA
CORSO GARIBALDI 70
20121 - MILANO

STATO PATRIMONIALE

CONTO CONSUNTIVO 2006

ATTIVITA'	ANNO 2006	ANNO 2005
26		
A) CREDITI VERSO LO STATO ED ALTRI ENTI PUBBLICI PER LA PARTECIPAZIONE AL PATRIMONIO INIZIALE	*0,00*	*0,00*
B) IMMOBILIZZAZIONI		
I. *Immobilizzazioni immateriali*		
1) Costi d'impianto e di ampliamento	0,00	0,00
2) Costi di ricerca, di sviluppo e di pubblicità	0,00	0,00
3) Diritti di brevetto industriale e diritti di utilizzazione delle opere di ingegno	0,00	0,00
4) Concessioni, licenze, marchi e diritti simili		
a) Valore storico Diga di regolazione rev. allo Stato	1.122.440,07	1.122.440,07
5) Avviamento	0,00	0,00
6) Immobilizzazioni in corso e acconti	132.798,00	59.700,00
7) Manutenzioni straordinarie e migliorie su beni di terzi	1.090.230,41	1.074.328,41
8) Altre	0,00	0,0
Totale	**2.345.468,48**	**2.256.468,48**
II. *Immobilizzazioni materiali*		
1) Terreni e fabbricati (Sede ufficio Milano)	413.564,25	413.564,25
2) Impianti e macchinari	27.566,02	6.618,00
3) Attrezzature industriali e commerciali	124.713,29	120.081,57
4) Automezzi e motomezzi	16.526,62	16.526,62
5) Immobilizzazioni in corso e acconti	37.206,40	58.312,14
6) Diritti reali di godimento	0,00	0,00
7) Altri beni	0,00	0,00
Totale	**619.576,58**	**615.102,58**
III. *Immobilizzazioni finanziarie, con separata indicazione, per ciascuna voce dei crediti, degli importi esigibili entro l'esercizio successivo*		
1) Partecipazioni in:		
a) imprese controllate	0,00	0,00
b) imprese collegate	0,00	0,00

PASSIVITA'	ANNO 2006	ANNO 2005
A) PATRIMONIO NETTO		
I. *Fondo di dotazione*	0,00	0,00
II. *Riserve obbligatorie e derivanti da leggi*	0,00	0,00
III. *Riserve di rivalutazione*	0,00	0,00
IV. *Contributi a fondo perduto*	0,00	0,00
V. *Contributo per ripiano disavanzi*	0,00	0,00
VI. *Riserve statutarie*	0,00	0,00
VII. *Altre riserve distintamente indicate*	0,00	0,00
VIII. *Avanzi (disavanzi) economici portati a nuovo*	1.013.931,61	999.431,24
IX. *Avanzo (disavanzo) economico d'esercizio*	5.807,48	14.500,37
Totale patrimonio netto (A)	***1.019.739,09***	***1.013.931,61***
B) CONTRIBUTI IN CONTO CAPITALE		
1) per contributi a destinazione vincolata		
a) contributo Regione Lombardia su opere di regolazione	737.786,02	737.786,02
b) contributo Regione Lombardia su opere di reg. in corso	0,00	0,00
2) per contributi indistinti per la gestione	0,00	0,00
3) per contributi in natura	0,00	0,00
Totale Contributi in conto capitale (B)	***737.786,02***	***737.786,02***
C) FONDI PER RISCHI ED ONERI		
1) per trattamento di quiescenza e obblighi simili		
2) per imposte	0,00	0,00
3) per altri rischi ed oneri futuri		
a) Deposito cauzionale per affitto terreno in Vercurago-2002	400,00	0,00
b) Deposito cauzionale per affitto Casa di Olginate - 2004	900,00	0,00
c) Deposito cauzionale per affitto Casa di Olginate - 2006	300,00	0,00

CONSORZIO DELL'ADDA
CORSO GARIBALDI 70
20121 - MILANO

STATO PATRIMONIALE

CONTO CONSUNTIVO 2006

ATTIVITA'	ANNO 2006	ANNO 2005
27		
b) imprese controllanti	0,00	0,00
b) altre imprese	0,00	0,00
b) altri Enti	0,00	0,00
2) Crediti		
a) verso imprese controllate	0,00	0,00
b) verso imprese collegate	0,00	0,00
c) verso lo Stato e altri soggetti pubblici	0,00	0,00
d) verso altri (depositi cauzionali c/o POSTE ITALIANE S.p.A	2.478,99	6.717,27
3) Altri titoli	0,00	0,00
4) Crediti finanziari diversi		
a) T.F.R. spettante al 31/12/2005 c/o INA ASSITALIA S.p.A.	135.945,00	118.355,00
b) Rivalutazione INA su T.F.R. dipendenti Parastato	9.510,68	6.191,01
c) Quota anno 2006 in corso di pagamento	28.047,00	17.590,00
Totale	**175.981,67**	**148.853,28**
Totale immobilizzazioni (B)	***3.141.026,73***	***3.020.424,34***
C) ATTIVO CIRCOLANTE		
I. *Rimanenze*		
1) Materie prime, sussidiarie e di consumo	0,00	0,00
2) Prodotti in corso di lavorazione e semilavorati	0,00	0,00
3) Lavori in corso	0,00	0,00
4) Prodotti finiti e merci	0,00	0,00
5) Acconti	0,00	0,00
Totale	**0,00**	**0,00**
II. *Residui attivi, con separata indicazione, per ciascuna voce, degli importi esigibili oltre l'esercizio successivo*		
1) Crediti verso utenti, clienti ecc.	23.783,19	6.893,28
2) Crediti verso iscritti, soci e terzi	0,00	0,00
3) Crediti verso imprese controllate e collegate	0,00	0,00
4) Crediti verso lo Stato e altri soggetti pubblici	20.000,00	30.771,53
4-bis) Crediti tributari	0,00	0,00
4-ter) Imposte anticipate	0,00	0,00
5) Crediti verso altri	2.342,72	757,67
Totale	**46.125,91**	**38.422,48**

PASSIVITA'	ANNO 2006	ANNO 2005
4) per ripristino investimenti		
d) Fondo ammortamento Sede ufficio	104.067,00	95.796,00
e) Fondo ammortamento Diga di regolazione	1.122.440,07	1.124.811,00
f) Fondo ammortamento beni mobili	139.307,92	136.833,65
Totale Fondi rischi ed oneri futuri (C)	***1.367.414,99***	***1.357.440,65***
D) TRATTAMENTO DI FINE RAPPORTO DI LAV. SUBORDINATO		
a) Ind. di anzianità dip. Parastato al 31/12/2006	***163.992,00***	***135.945,00***
E) RESIDUI PASSIVI, con separata indicazione, per ciascuna voce, degli importi esigibili oltre l'esercizio successivo		
1) obbligazioni	26.426,59	22.999,64
2) verso le Banche	0,00	0,00
3) verso altri finanziatori	0,00	0,00
4) acconti	0,00	0,00
5) debiti verso fornitori	259.882,74	227.666,82
6) rappresentati da titoli di credito	0,00	0,00
7) verso imprese controllate, collegate e controllanti	0,00	0,00
8) debiti tributari	0,00	16.284,36
9) debiti verso Istituti di previdenza e sicurezza sociali	0,00	0,00
10) debiti verso iscritti, soci e terzi per prestazioni dovute	0,00	0,00
11) debiti verso lo Stato ed altri soggetti pubblici	0,00	0,00
12) debiti diversi	28.947,00	18.490,00
Totale	**315.256,33**	***285.440,82***
Totale Debiti (E)	***315.256,33***	***285.440,82***
F) RATEI E RISCONTI		
1) Ratei passivi	0,00	0,00
2) Risconti passivi	0,00	0,00
3) Aggio su prestiti	0,00	0,00
4) Riserve tecniche	0,00	0,00
Totale ratei e risconti (F)	***0,00***	***0,00***

CONSORZIO DELL'ADDA
CORSO GARIBALDI 70
20121 - MILANO

STATO PATRIMONIALE

CONTO CONSUNTIVO 2006

ATTIVITA'	ANNO 2006	ANNO 2005	PASSIVITA'	ANNO 2006	ANNO 2005
28					
III. *Attività finanziarie che non costituiscono immobilizzazioni*					
1) Partecipazioni in imprese controllate	0,00	0,00			
2) Partecipazioni in imprese collegate	0,00	0,00			
3) Altre prestazioni	0,00	0,00			
4) Altri titoli	0,00	0,00			
Totale	**0,00**	**0,00**			
IV. *Disponibilità liquide*					
1) Depositi bancari					
a) c/o Tesoriere BANCA INTESA S.p.A. - MI	417.035,79	471.079,38			
1-bis) Depositi postali					
a) c/o Banco Posta - POSTE ITALIANE S.p.A. - MI	0,00	617,90			
b) altro	0,00	0,00			
2) Assegni	0,00	0,00			
3) Denaro e valori in cassa	0,00	0,00			
Totale	**417.035,79**	**471.697,28**			
Totale attivo circolante (C)	***463.161,70***	***510.119,76***			
D) RATEI E RISCONTI					
1) Ratei attivi	0,00	0,00			
2) Risconti attivi	0,00	0,00			
Totale ratei e risconti (D)	***0,00***	***0,00***			
Totale attivo	**3.604.188,43**	**3.530.544,10**	**Totale passivo e netto**	**3.604.188,43**	**3.530.544,10**

CONSORZIO DELL'ADDA

1ª VARIAZIONE AL

BILANCIO DI PREVISIONE

PER L'ESERCIZIO FINANZIARIO 2006

Approvata dal Consiglio d'Amministrazione
del 28/04/2006

CONSORZIO DELL'ADDA
Il Direttore
(Dott. Ing. Luigi Bertoli)

1ª VARIAZIONE DI BILANCIO PER L'ESERCIZIO 2006

USCITE	COMPETENZA			CASSA	
	PRECEDENTE	VARIAZIONI	TOTALE	PRECEDENTE	DEFINITIVE
CAP. 13-3/UUscite per servizi informatici	20.000,00	**10.000,00**	30.000,00	20.000,00	30.000,00
CAP. 18/USpese postali e telefoniche	18.000,00	**(3.000,00)**	15.000,00	18.000,00	15.000,00
CAP. 21-2/UUscite per studi indagini e rilevazioni	1.000,00	**(1.000,00)**	0,00	1.000,00	0,00
Totale		**6.000,00**			
- Avanzo di Amministrazione	224.061,04	**(6.000,00)**	218.061,04		
Disavanzo finanziario al **01/01/2006**			104.083,00		
Riduzione del 15% (L. 31/10/2002 n. 246)			0,00		
Riduzione del 10% (D.L. 17/10/2005 n. 211)			0,00		
- Avanzo di Amministrazione presunto al 31/12/2006			**113.978,04**		

Le suddette variazioni si rendono necessarie sui seguenti capitoli:

- 13-3/U per miglioramenti del sito internet;
- 18/U per nuovo accertamento di impegni;
- 21-2/U per mancanza di impegni.

In considerazione del comma N. 48 art. 1 della Legge N. 266 del 23/12/2005 (€ 10.418,25) e del comma 5, art. 11 ter della Legge N. 248 del 02/12/2005 (€ 5.824,03) le somme accantonate sono tutte confluite nell'avanzo d'amministrazione. Sul cap. 30/U delle uscite sono disponibili € 16.242,28 per far fronte agli obblighi di legge.

Milano, 28 Aprile 2006

IL PRESIDENTE
(Dott. Geol. GIANBATTISTA DELPERO)

IL DIRETTORE
(Dott. Ing. LUIGI BERTOLI)

Milano, 28 Aprile 2006

ANNO 2006 **E N T R A T E** (Competenze e Residui)

CAP.		IMPORTO	INTESTAZIONE	ANNO DI ACCERT.TO		CASSA
2/E	€	*620.894,00*	CONTRIBUTI ORDINARI DELLE UTENZE		€	*627.787,28*
3/E	€	*30.617,00*	CONTRIBUTI STRAORDINARI DELLE UTENZE		€	*30.617,00*
5/E	€	-	TRASFERIMENTI CORRENTI DA PARTE DELLA REGIONE		€	-
7/E	€	-	PROVENTI DERIVANTI DA PRESTAZ. SERVIZI E REALIZZI DIVERSI		€	-
8/E	€	*7.000,00*	AFFITTI DI IMMOBILI ED ALTRI PROVENTI PATRIMONIALI		€	*7.000,00*
9/E	€	*9.000,00*	INTERESSI ATTIVI SUI MUTUI, DEPOSITI E CONTI CORRENTI		€	*9.757,67*
12/E	€	*33.000,00*	RIMBORSO DA FONDO ENPAIA PER PENSIONI		€	*33.000,00*
13/E	€	*3.600,00*	RECUPERI E RIMBORSI DIVERSI		€	*3.600,00*
14/E	€	*1.000,00*	ENTRATE EVENTUALI		€	*31.771,53*
18/E	€	-	RISCOSSIONI DI TITOLI DI CREDITO		€	-
19/E	€	-	PRELIEVI DA TESORERIA STATALE		€	-
20-1/E	€	-	RISCOSSIONI DEPOSITI CAUZIONALI		€	-
21/E	€	*400,00*	CONTRIBUTO STATALE SU OPERE REGOLAZIONE REVERS. ALLO STATO		€	*400,00*
22/E	€	-	CONTRIBUTO REGIONALE SU OPERE REGOLAZIONE REVERSIBILI		€	-
23/E	€	-	RISCOSSIONI T.F.R. dall'E.N.P.A.I.A.		€	-
28/E	€	*102.000,00*	RITENUTE ERARIALI		€	*102.000,00*
29/E	€	*25.000,00*	RITENUTE PREVIDENZIALI E ASSISTENZIALI		€	*25.000,00*
30/E	€	*1.000,00*	RITENUTE DIVERSE		€	*1.000,00*
31/E	€	*272.000,00*	PARTITE IN CONTO SOSPESO		€	*272.000,00*
32/E	€	*10.000,00*	TRATTENUTE PER CONTO DI TERZI		€	*10.000,00*
33/E	€	*10.000,00*	RIMBORSI DI SOMME PAGATE PER CONTO DI TERZI		€	*10.000,00*
2R/E	€	*6.893,28*	CONTRIBUTI ORDINARI DELLE UTENZE	**2005**		
3R/E	€	-	CONTRIBUTI STRAORDINARI DELLE UTENZE			
5R/E	€	-	TRASFERIMENTI CORRENTI DA PARTE DELLA REGIONE			
8R/E	€	-	AFFITTI DI IMMOBILI ED ALTRI PROVENTI PATRIMONIALI			
9R/E	€	*757,67*	INTERESSI ATTIVI SUI MUTUI, DEPOSITI E CONTI CORRENTI	**2005**		
12R/E	€	-	RIMBORSO DA FONDO ENPAIA PER PENSIONI			
13R/E	€	-	RECUPERI E RIMBORSI DIVERSI			
14R/E	€	*30.771,53*	ENTRATE EVENTUALI	**2005**		
19R/E	€	-	PRELIEVI DA TESORERIA STATALE			
20-1R/E	€	-	RISCOSSIONI DEPOSITI CAUZIONALI			
22R/E	€	-	CONTRIBUTO REGIONALE SU OPERE REGOLAZIONE REVERSIBILI			
28R/E	€	-	RITENUTE ERARIALI			
31R/E	€	-	PARTITE IN CONTO SOSPESO			
32R/E	€	-	TRATTENUTE PER CONTO DI TERZI			
33R/E	€	-	RIMBORSI DI SOMME PAGATE PER CONTO DI TERZI			

€	*1.125.511,00*	TOTALE COMPETENZA	TOTALE DI CASSA	€	*1.163.933,48*
€	*110.083,00*	DISAVANZO FINANZIARIO	FONDO DI CASSA al 01/01/2006	€	*471.079,38*
€	*1.235.594,00*	TOTALE A PAREGGIO		€	*1.635.012,86*
€	*224.061,04*	AVANZO D'AMMINISTRAZIONE AL 01/01/2006			
€	*1.459.655,04*	TOTALE GENERALE			
€	*38.422,48*	TOTALE RESIDUI			

€ *113.978,04* AVANZO D'AMMINISTRAZIONE PRESUNTO AL 31/12/2006

Milano, 28 Aprile 2006

ANNO 2006 **U S C I T E** (Competenze)

CAP.		IMPORTO	INTESTAZIONE		CASSA
1/U	€	*10.330,00*	ASSEGNI E INDENNITA' ALLA PRESIDENZA	€	*10.330,00*
2/U	€	*5.500,00*	COMPENSI, INDENNITA', RIMBORSI AI COMPONENTI ORGANI COLLEGIALI	€	*5.500,00*
3/U	€	*11.000,00*	COMPENSI, INDENNITA', RIMBORSI AI COMPONENTI IL COLLEGIO REVISORI	€	*11.000,00*
3-1/U	€	*2.000,00*	ONERI PREVIDENZIALI E ASSISTENZIALI A CARICO DELL'ENTE	€	*2.000,00*
4/U	€	*161.100,00*	STIPENDI ED ALTRI ASSEGNI FISSI AL PERSONALE	€	*161.100,00*
4-1/U	€	-	COMPENSI PERSONALE A TEMPO DETERMINATO	€	-
4-2/U	€	*56.000,00*	ALTRE INDENNITA'	€	*56.000,00*
5/U	€	*6.500,00*	COMPENSI PER LAVORO STRAORDINARIO	€	*7.205,59*
5-1/U	€	*19.500,00*	COMPENSI INCENTIVANTI LA PRODUTTIVITA'	€	*38.520,80*
6/U	€	*7.000,00*	INDENNITA' E RIMBORSI SPESE PER MISSIONI	€	*7.966,16*
7/U	€	*85.000,00*	ONERI PREVIDENZIALI E ASSISTENZIALI A CARICO DELL'ENTE	€	*85.000,00*
8/U	€	*3.500,00*	ONERI PER LE PENSIONI DEL PERSONALE	€	*3.500,00*
9/U	€	*5.200,00*	ALTRI ONERI SOCIALI A CARICO DELL'ENTE	€	*5.200,00*
10/U	€	-	CORSI PER IL PERSONALE E PARTECIPAZIONE ALLE SPESE PER CORSI INDETTI	€	-
11/U	€	*1.500,00*	ACQUISTO DI LIBRI, RIVISTE, GIORNALI ED ALTRE PUBBLICAZIONI	€	*1.500,00*
12/U	€	*2.000,00*	ACQUISTO DI MATERIALE DI CONSUMO E NOLEGGI	€	*2.231,55*
13/U	€	*1.000,00*	SPESE DI RAPPRESENTANZA	€	*1.000,00*
13-1/U	€	-	USCITE PER ACCERTAMENTI SANITARI	€	-
13-2/U	€	*1.000,00*	USCITE PER PUBBLICITA'	€	*1.000,00*
13-3/U	€	*30.000,00*	USCITE PER SERVIZI INFORMATICI	€	*36.729,19*
13-4/U	€	*1.000,00*	ACQUISTO VESTIARIO E DIVISE	€	*1.000,00*
14/U	€	*8.000,00*	FITTO DI LOCALI E SPESE DI CONDOMINIO	€	*10.385,34*
15/U	€	*14.000,00*	MANUTENZIONE, RIPARAZIONE LOCALI UFFICIO E RELATIVI IMPIANTI	€	*15.082,26*
16/U	€	*1.000,00*	USCITE PER L'ORGANIZZAZIONE E LA PARTECIPAZIONE A CONVEGNI	€	*1.000,00*
17/U	€	*6.500,00*	SPESE PER ENERGIA ELETTRICA	€	*6.749,00*
18/U	€	*15.000,00*	SPESE POSTALI, TELEFONICHE, SERVIZI VARI	€	*15.706,22*
20/U	€	*3.000,00*	CANONI D'ACQUA E CONCESSIONI VARIE	€	*3.000,00*
21/U	€	*12.000,00*	PREMI DI ASSICURAZIONE	€	*12.405,00*
21-1/U	€	*4.000,00*	COMBUSTIBILI ED ENERGIA ELETTRICA PER RISCALDAMENTO E SPESE IMPIAN	€	*4.716,10*
21-2/U	€	-	USCITE PER STUDI INDAGINI E RILEVAZIONI	€	-
21-3/U	€	*4.000,00*	TRASPORTI E FACCHINAGGI	€	*4.000,00*
21-4/U	€	*7.000,00*	ONORARI E COMPENSI PER SPECIALI INCARICHI	€	*7.557,22*
22/U	€	*17.000,00*	MANUTENZIONE ED ESERCIZIO REGOLAZIONE E RELATIVI IMPIANTI	€	*21.219,97*
23/U	€	*13.000,00*	SPESE PER STUDI, INDAGINI, RILEVAZIONI, INCARICHI SPECIALI	€	*24.194,18*
24/U	€	*34.000,00*	OBBLIGHI ITTIOGENICI	€	*34.000,00*
26/U	€	*1.000,00*	CONTRIBUTI, CONCORSI A FONDO PERDUTO	€	*1.000,00*
28/U	€	*500,00*	INTERESSI PASSIVI, SPESE DI ESATTORIA E COMM. BANCARIE	€	*544,84*
30/U	€	*35.000,00*	IMPOSTE, TASSE E TRIBUTI VARI	€	*51.284,36*
31/U	€	-	RESTITUZIONI E RIMBORSI DIVERSI	€	-
32/U	€	*5.000,00*	USCITE PER LITI, ARBITRAGGI, RISARCIMENTI ED ACCESSORI	€	*31.361,81*
33/U	€	*17.494,00*	FONDO RI RISERVA	€	*17.494,00*
33-1/U	€	*20.000,00*	FONDI SPECIALI PER RINNOVI CONTRATTUALI IN CORSO	€	*38.832,00*
33-2/U	€	*17.970,00*	FONDO STRAORDINARIO	€	*53.910,00*
33-3/U	€	-	USCITE DI REALIZZO ENTRATE	€	-
34/U	€	*36.000,00*	PENSIONI A CARICO DELL'ENTE	€	*36.000,00*
35/U	€	-	ACQUISTO IMMOBILI	€	-
36/U	€	*89.000,00*	RICOSTRUZIONI, RIPRISTINO,TRASFORMAZ. IMMOBILI REVERSIBILI ALLA REG	€	*148.700,00*
36-1/U	€	-	USCITE PER COSTRUZIONI IN CORSO	€	-
36-2/U	€	-	ACQUISTI DI DIRITTI REALI	€	-
	€	*769.594,00*	DA RIPORTARE	€	*975.925,59*

	€	*769.594,00*	RIPORTO	PAG. 3/4	€	*975.925,59*
38/U	€	*10.000,00*	ACQUISTO IMPIANTI, ATTREZZATURE, MACCHINARI		€	*64.772,42*
38-1/U	€	-	RIPRISTINI, TRASFORMAZIONI E MANUTENZIONE STRAORDINARIA IMPIANTI		€	-
39/U	€	-	ACQUISTI DI AUTOMEZZI		€	-
39-1/U	€	-	GRANDI MANUTENZIONI DI AUTOMEZZI		€	-
40/U	€	*17.000,00*	ACQUISTI DI MOBILI E MACCHINE D'UFFICIO		€	*20.539,72*
40-1/U	€	-	SOTTOSCRIZIONI E ACQUISTO DI PARTECIPAZIONI AZIONARIE		€	-
40-2/U	€	-	CONFERIMENTI E QUOTE DI PARTECIPAZIONE AL PATRIMONIO DI ALTRI ENTI		€	-
40-3/U	€	-	ACQUISTI DI TITOLI EMESSI O GARANTITI DALLO STATO E ASSIMILATI		€	-
40-4/U	€	-	DEPOSITI IN BUONI POSTALI		€	-
41/U	€	-	ACQUISTO DI TITOLI DI CREDITO		€	-
42/U	€	-	DEPOSITI E CAUZIONI		€	-
43/U	€	-	CONCESSIONE DI MUTUI A MEDIO E LUNGO TERMINE		€	-
43-1/U	€	-	CONCESSIONE DI PRESTITI ED ANTICIPAZIONI A BREVE TERMINE		€	-
43-2/U	€	-	ANTICIPAZIONI ALLE GESTIONI AUTONOME		€	-
43-3/U	€	-	CONCESSIONE DI CREDITI DIVERSI		€	-
44/U	€	*19.000,00*	INDENNITA' DI ANZIANITA' E SIMILARI		€	*36.590,00*
45/U	€	-	RIMBORSO ANNUALITA' CONTRIBUTO STATALE SCONTATO A TERZI		€	-
47-1/U	€	-	RESTITUZIONI DEPOSITI CAUZIONALI		€	*900,00*
48/U	€	*102.000,00*	RITENUTE ERARIALI		€	*102.000,00*
49/U	€	*25.000,00*	RITENUTE PREVIDENZIALI E ASSISTENZIALI		€	*25.000,00*
50/U	€	*1.000,00*	RITENUTE DIVERSE		€	*1.000,00*
51/U	€	*272.000,00*	PARTITE IN CONTO SOSPESO		€	*272.000,00*
52/U	€	*10.000,00*	TRATTENUTE A FAVORE DI TERZI		€	*10.000,00*
53/U	€	*10.000,00*	SOMME PAGATE PER CONTO DI TERZI		€	*10.000,00*
	€	*1.235.594,00*	TOTALE COMPETENZA	TOTALE DI CASSA	€	*1.518.727,73*

Milano, 28 Aprile 2006

ANNO 2006 — **U S C I T E** — (Residui)

CAP.		IMPORTO	INTESTAZIONE	ANNO DI ACCERT.TO	CASSA
1R/U	€	-	ASSEGNI E INDENNITA' ALLA PRESIDENZA		
2R/U	€	-	COMPENSI, INDENNITA' E RIMBORSI AI COMP. ORG. COLLEGIALI		
3R/U	€	-	COMPENSI,INDENNITA' E RIMBORSI COMP. COLLEGIO REVISORI		
4R/U	€	-	STIPENDI ED ALTRI ASSEGNI FISSI AL PERSONALE		
4-2R/U	€	*2.307,09*	ALTRE INDENNITA'	**2005**	
5R/U	€	*705,59*	COMPENSI PER LAVORO STRAORDINARIO	**2005**	
5-1R/U	€	*19.020,80*	COMPENSI INCENTIVANTI LA PRODUTTIVITA'	**2004**	
6R/U	€	*966,16*	INDENNITA' E RIMBORSI SPESE PER MISSIONI	**2005**	
7R/U	€	-	ONERI PREVIDENZIALI E ASSISTENZIALI A CARICO DELL'ENTE		
9R/U	€	-	ALTRI ONERI SOCIALI A CARICO DELL'ENTE		
12R/U	€	*231,55*	ACQUISTO DI MATERIALI DI CONSUMO E NOLEGGI	**2005**	
13R/U	€	-	SPESE DI RAPPRESENTANZA		
13-2R/U	€	-	USCITE PER PUBBLICITA'	**2005**	
13-3R/U	€	*6.729,19*	USCITE PER SERVIZI INFORMATICI	**2004**	
14R/U	€	*2.385,34*	FITTO DI LOCALI E SPESE DI CONDOMINIO	**2005**	
15R/U	€	*1.082,26*	MANUTENZIONE, RIPARAZIONE LOCALI UFFICIO E RELATIVI I	**2005**	
16R/U	€	-	USCITE PER L'ORGANIZZAZIONE E LA PARTECIPAZIONE A CONVEGNI		
17R/U	€	*249,00*	SPESE PER ENERGIA ELETTRICA	**2005**	
18R/U	€	*706,22*	SPESE POSTALI, TELEFONICHE, SERVIZI VARI	**2005**	
20R/U	€	-	CANONI D'ACQUA E CONCESSIONI VARIE		
21R/U	€	*405,00*	PREMI DI ASSICURAZIONE	**2005**	
21-1R/U	€	*716,10*	COMBUSTIBILI ED ENERGIA ELETTRICA PER RISC. E SPESE IM	**2005**	
21-2R/U	€	-	USCITE PER STUDI INDAGINI E RILEVAZIONI	**2005**	
21-4R/U	€	*557,22*	ONORARI E COMPENSI PER SPECIALI INCARICHI	**2005**	
22R/U	€	*4.219,97*	MANUTENZ. ED ESERC. REGOLAZ. E RELATIVI IMPIANTI	**2005**	
23R/U	€	*11.194,18*	SPESE PER STUDI, INDAGINI, RILEVAZIONI, INCAR.SPECIALI	**2004**	
24R/U	€	-	OBBLIGHI ITTIOGENICI		
25R/U	€	-	ALTRE PRESTAZIONI (ASSISTENZA SOFTWARE)		
28R/U	€	*44,84*	INTERESSI PASSIVI, SPESE DI ESATTORIA E COMM. BANCARIE	**2005**	
30R/U	€	*16.284,36*	IMPOSTE, TASSE E TRIBUTI VARI	**2003**	
32R/U	€	*26.361,81*	USCITE PER LITI, ARBITRAGGI, RISARCIMENTI ED ACCESSORI	**1999**	
33-1R/U	€	*18.832,00*	FONDI SPECIALI PER RINNOVI CONTRATTUALI IN CORSO	**2003**	
33-2R/U	€	*35.940,00*	FONDO STRAORDINARIO	**2004**	
36R/U	€	*59.700,00*	RICOSTRUZIONI, RIPRISTINO,TRASFORMAZ. IMMOBILI REVER	**2004**	
38R/U	€	*54.772,42*	ACQUISTO IMPIANTI, ATTREZZATURE, MACCHINARI	**2005**	
40R/U	€	*3.539,72*	ACQUISTO DI MOBILI E MACCHINE UFFICIO	**2005**	
41R/U	€	-	ACQUISTO DI TITOLI DI CREDITO		
44R/U	€	*17.590,00*	INDENNITA' DI ANZIANITA' E SIMILARI	**2005**	
47-1R/U	€	*900,00*	RESTITUZIONI DEPOSITI CAUZIONALI	**2004**	
48R/U	€	-	RITENUTE ERARIALI		
51R/U	€	-	PARTITE IN CONTO SOSPESO		
52R/U	€	-	TRATTENUTE A FAVORE DI TERZI		
53R/U	€	-	SOMME PAGATE PER CONTO DI TERZI		
	€	*285.440,82*	TOTALE RESIDUI		

1ª VARIAZIONE DI BILANCIO PER L'ESERCIZIO 2006

	COMPETENZA			CASSA	
USCITE	PRECEDENTE	VARIAZIONI	TOTALE	PRECEDENTE	DEFINITIVE
CAP.13-3/UUscite per servizi informatici	20.000,00	**10.000,00**	30.000,00	20.000,00	30.000,00
CAP. 18/USpese postali e telefoniche	18.000,00	**(3.000,00)**	15.000,00	18.000,00	15.000,00
CAP.21-2/UUscite per studi indagini e rilevazioni	1.000,00	**(1.000,00)**	0,00	1.000,00	0,00
Totale		**6.000,00**			
- Avanzo di Amministrazione	224.061,04	**(6.000,00)**	218.061,04		
Disavanzo finanziario al **01/01/2006**			104.083,00		
Riduzione del 15% (L. 31/10/2002 n. 246)			0,00		
Riduzione del 10% (D.L. 17/10/2005 n. 211)			0,00		
- Avanzo di Amministrazione presunto al 31/12/2006			**113.978,04**		

Le suddette variazioni si rendono necessarie sui seguenti capitoli:

- 13-3/U per miglioramenti del sito internet;
- 18/U per nuovo accertamento di impegni;
- 21-2/U per mancanza di impegni.

In considerazione della Legge n. 246 del 31/10/2002 (€ 10.418,25) e del comma 5, art. 11 ter della Legge n. 248 del 02/12/2005 (€ 5.824,03) le somme accantonate sono tutte confluite nell'avanzo d'amministrazione. Sul cap. 30/U delle uscite sono disponibili € 16.242,28 per far fronte agli obblighi di legge.

Nel prendere atto di quanto previsto nella predetta variazione di bilancio, il Collegio invita l'Ente ad affettuare i versamenti delle somme accantonate nei termini di legge. Evidenzia inoltre la necessità che l'Ente provveda a dare esecuzione a quanto previsto dall'art. 1 commi 9,10,11,56,57,58,63,173 della Legge 266 del 23/12/2005 nonché delle altre disposizioni previste dalla stessa Legge in materia di spesa di personale.

Fatto, letto e sottoscritto.

Milano, 06 Aprile 2006

IL COLLEGIO DEI REVISORI

Dott.ssa Marina Protopapa
Dott.ssa Graziella Canditti
Dott. Roberto Coppola

PAGINA BIANCA

CONSORZIO DELL'ADDA

ESERCIZIO 2007

PAGINA BIANCA

RELAZIONE DEL PRESIDENTE

PAGINA BIANCA

ORGANI DEL CONSORZIO

Presidente F.F.

Dott.Ing. Luigi Bertoli	Nominato con lettera 21.01.2008 N. GAB/2008/857/B01

Consiglio di Amministrazione

1. Dott.Ing.	Luigi Bertoli	Presidente F.F.
2.		Nominato dal Ministero dell'Ambiente
3. P.A.	Alberto Masci	Nominato dal Ministero Politiche Agricole Alimentari e Forestali
4. Geom.	Silvia Marino	Nominata dal Ministero Economia e Finanze
5. Arch.	Livio Dell'Oro	Nominato dalla Regione Lombardia
6. Geom.	Ettore Grecchi	Nominato dall'Assemblea in rapp. Utenti Irrigui
7. Dott.	Mario Reduzzi	Nominato dall'Assemblea in rapp. Utenti Irrigui
8. Sig.	Luciano Moretti	Nominato dall'Assemblea in rapp. Utenti Irrigui
9. Dott.Ing.	Valter Lorenzi	Nominato dall'Assemblea in rapp. Utenti Industriali
10.Dott.Ing.	Giorgio Vitali	Nominato dall'Assemblea in rapp. Utenti Industriali
11.Dott.Ing.	Alberto Sfolcini	Nominato dall'Assemblea in rapp. Utenti Industriali
12.Sig.	Stefano Rovagnati	Nominato dalla Provincia di Como
13.Sig.	Franco Boccalini	Nominato dalla Provincia di Lodi
14.Dott.	Luigi Pisoni	Nominata dalla Provincia di Bergamo

Comitato di Presidenza

1. Dott. Ing.	Luigi Bertoli	Presidente F.F.
2.		
3. Arch.	Livio Dell'Oro	
4. Geom.	Ettore Grecchi	
5. Dott.	Mario Reduzzi	
6. Dott.Ing.	Valter Lorenzi	

Collegio dei Revisori

1. Dott.	Franco Rudoni	Presidente-Nominato dall'Assemblea
2. Dott.ssa	Marina Protopapa	Nominata dal Ministero Economia e Finanze-IGF
3.		Nominata dal Ministero dell'Ambiente

NOTA INTEGRATIVA
E RELAZIONE SULLA GESTIONE 2007

A) CRITERI DI VALUTAZIONE UTILIZZATI NELLA REDAZIONE DEL RENDICONTO GENERALE

Si premette che il Rendiconto generale 2007 del Consorzio dell'adda è stato redatto in forma abbreviata secondo quanto previsto dall'art. 48 del D.P.R. 27/02/2003 n. 97. Esso si compone pertanto di:

- Conto di bilancio composto dal solo rendiconto finanziario gestionale;
- Stato patrimoniale in forma abbreviata;
- Conto economico in forma abbreviata;
- La presente Nota integrativa in forma abbreviata la cui stesura segue le disposizioni del comma 3 dell'art. 2435 bis del codice civile.

I criteri utilizzati nella formazione del presente Conto di bilancio 2007 sono i medesimi utilizzati per gli esercizi precedenti.

Le immobilizzazioni sono iscritte secondo il loro costo di acquisto.

I crediti sono iscritti secondo il loro presumibile valore di realizzo.

I debiti sono iscritti secondo il loro valore nominale.

B) ANALISI DELLE VOCI DEL CONTO DEL BILANCIO

ENTRATE

TITOLO I – Entrate correnti.

Il valore accertato di € 738.157,84 è comprensivo delle entrate contributive di competenza di cui le ordinarie sono rimaste a € 651.939,00 che comprendono la quota quinquennale del nuovo utente Shen pari a € 29.594,33.

Al cap.8/E e 9/E è da notare un contributo di 20.477,00 per affitti e interessi.

TITOLO IV – Partite di giro.

Le partite di giro si assestano a € 107.461,36. La liquidità nel 2007 è rimasta sul c/c bacario con interessi al 31-12-2007del 3,5% annuo.

Il totale delle entrate accertate del 2007 ammonta a € 845.619,20 con una diminuzione di € 170.202,94 rispetto alle entrate accertate nell'anno 2006 dovute alla diminuzione delle partite di giro.

I residui attivi assommano a € 47.691,18 dovuti in massima parte ad una rata di utente del 2006 pagata nel 2007.

SPESE

TITOLO I - Le spese correnti sono state impegnate in € 634.726,86 con un'economia di € 102.650,14 sulle previsioni, ripartita in diversi capitoli, come evidenziato nei prospetti allegati.

In particolare, le principali economie hanno interessato:

- Indennità Collegio Revisori (cap. 3/U)	€ 6.173,33
- Oneri previdenziali (cap. 7/U)	€ 10.524,82
- Fondo di riserva (cap. 33/U)	€ 19.164,00
Al termine dell'esercizio rimanevano da pagare	€ 73.678,92

TITOLO II - Le spese in conto capitale assommano a € 46.339,22 con una diminuzione di € 6.660,78 sul preventivo.

Rimangono da pagare € 37.445,20 che riguardano essenzialmente le riparazioni di immobili e forniture materiali e polizza T.F.R. personale.

TITOLO IV - Le partite di giro, pareggiano con le entrate nell'importo di € 107.461,36.

Il totale delle spese di competenza dell'anno 2007 assomma a € 788.527,44 con una diminuzione di € 445.849,56 sulle previsioni.

La gestione dei residui passivi, accertati in € 315.256,33 all'inizio dell'esercizio, registra pagamenti per € 141.950,78. Rimangono da pagare € 135.038,95.

I residui passivi al termine dell'esercizio ammontano a € 246.163,07 con una diminuzione di € 69.093,26 rispetto all'inizio 2007 e sono dovuti essenzialmente ai lavori non ancora eseguiti e forniture in corso, a pagamenti avvocati, a imposte e tributi non ancora effettuati, oneri del personale.

SITUAZIONE AMMINISTRATIVA E PATRIMONIALE

L'avanzo d'amministrazione, illustrato nell'apposita tabella e situazione amministrativa, passa da € 147.905,37 (al 31/12/2006) a € 243.010,54 (al 31/12/2007). Tenendo conto dell'accantonamento per oneri relativi ai rinnovi contrattuali del personale nonché del fondo per le competenze arretrate spettanti agli Organi Collegiali, l'avanzo d'amministrazione si riduce a € 140.987,54.

Si nota, un miglioramento dell'avanzo di amministrazione ma ancora insufficiente a far fronte a investimenti importanti per la sistemazione delle paratoie della diga.

La situazione patrimoniale al 31/12/2007 ammonta a € 3.679.551,08 per le attività, il patrimonio netto è pari a € 1.858.313,41 con un aumento di € 838.574,32 rispetto al 2006, cui corrisponde l'avanzo economico illustrato nell'apposita tabella. Tale incremento è dovuto all'abbattimento del contributo a fondo perduto della Regione Lombardia dovuti alla legge Valtellina N. 102/1990 e sempre tenuto nelle passività del Consorzio.

C) ANALISI DELLE VOCI DEL CONTO ECONOMICO

CONTO ECONOMICO	ANNO 2007	ANNO 2006	DIFFERENZE IN PIU'	DIFFERENZE IN MENO
A) VALORE DELLA PRODUZIONE				
1) Proventi e corrispettivi per la produzione (Capp. 2/E - 3/E)	€ 682.601,33	€ 651.505,33	€ 31.096,00	€ -
2) Altri ricavi e proventi (Capp. 7/E - 8/E - 9/E - 12/E - 13/E - 14/E)	€ 55.556,51	€ 54.991,76	€ 564,75	€ -

L'aumento di € 31.096,00 pari al 4,8% rispetto all'anno 2006, è stato necessario per fronteggiare maggiori spese relative a manutenzioni straordinarie per l'esercizio della regolazione e a installazioni di nuove telestazioni del Consorzio dell'Adda.

B) COSTI DELLA PRODUZIONE				
7) per servizi (Capp. 1/U - 2/U - 3/U - 3-1/U - 11/U - 12/U - 13/U - 13-1/U - 13-2/U - 13-3/U - 13-4/U - 14/U - 15/U - 16/U - 17/U - 18/U - 19/U - 20/U - 21/U - 21-1/U - 21-2/U -21-3/U - 21-4/U	€ 102.765,29	€ 123.562,51	€ -	€ 20.797,22
9-a) salari e stipendi (Capp. 4/U - 4-1/U - 4-2/U - 5/U - 5-1/U - 6/U - 7/U - 8/U - 9/U - 10/U)	€ 368.339,75	€ 390.467,57	€ -	€ 22.127,82
9-c) trattamento di fine rapporto (Cap. 44/U)	€ 11.196,00	€ 28.047,00	€ -	€ 16.851,00
9-d) trattamento di quiescenza (Cap. 34/U)	€ 36.504,00	€ 35.867,00	€ 637,00	€ -
9-e) Altri costi (Capp. 22/U - 23/U - 24/U - 25/U - 26/U - 27/U - 28/U)	€ 90.117,82	€ 105.093,77	€ -	€ 14.975,95
10) Ammortamenti e svalutazioni	€ 33.958,61	€ 27.059,27	€ 6.899,34	€ -
14) Oneri diversi di gestione (Cap. 30/U)	€ 37.000,00	€ 34.928,59	€ 2.071,41	€ -

Con riferimento ai costi della produzione, le differenze importanti rispetto al 2006 riguardano i seguenti capitoli di bilancio:
- cap. 3/U (- € 2.491,00) per mancata nomina di un componente del Collegio dei Revisori;
- cap. 13-3/U (- € 10.000,00) per minori uscite su servizi informatici;
- cap. 20/U (- € 2.719,00) per esclusione dall'obbligo di canoni per concessioni d'acqua;
- cap. 21-1/U (+ € 2.421,00) per aumento tariffe sulle spese di riscaldamento;
- cap. 21-4/U (- € 6.300,00) per minori compensi su speciali incarichi.
- cap. 4/U (- € 10.970,00), cap. 4-2/U (- € 5.610,00), cap. 7/U (- € 6.234,00) per diminuzione delle spese del personale a fronte degli arretrati corrisposti nel 2006;
- cap. 6/U (+ € 1.851,00) per aumento rimborsi sulle trasferte del personale dovute alle crisi idriche;
- cap. 44/U (- € 16.851,00) per dimunuzione quota annuale Indennità di anzianità maturata dal personale in servizio;
- cap. 22/U (- € 13.127,00) per riduzione delle spese di ristrutturazione della Casa di guardia di Olginate effettuate nell'anno 2006;

C) PROVENTI E ONERI FINANZIARI				
16-a) Rivalutazione T.F.R. c/o INA S.p.A.	€ 4.498,52	€ 3.319,67	€ 1.178,85	€ -
16-b) Finanziamenti Regione Lombardia	€ 737.786,02	€ -	€ 737.786,02	€ -
16-c) Aumento liquidità su c/c postale	€ -	€ -	€ -	€ -
17-a) Decremento liquidità su c/c postale	€ -	€ 617,90	€ -	€ 617,90
17-b) Rettifiche depositi cauzionali	€ -	€ 5.538,28	€ -	€ 5.538,28
17-bis) Svalutazione T.F.R. c/o INA S.p.A.	€ -	€ -	€ -	€ -

Con riferimento ai proventi ed oneri finanziari, per quanto riguarda i dati T.F.R. occorre sottolineare che è stato stipulato nell'anno 2004 un nuovo contratto con la Società assicuratrice INA Assitalia S.p.A. che ha modificato il calcolo per il pagamento annuale del premio. Da questa nuova procedura sono state necessarie delle rettifiche come su esposte per costituire il fondo disponibile utile per coprire il fondo spettante ai dipendenti così come risulta nel passivo dello stato patrimoniale.
L'importo di € 737.786,02 riguarda i Finanziamenti ottenuti dalla Regione Lombardia negli anni passati con Legge 102/90 (Legge Valtellina), stornato dallo stato patrimoniale in quanto non costituisce più un debito per il Consorzio dell'Adda.

D) RETTIFICHE DI VALORE DI ATTIVITA' FINANZIARIE				
18-b) Rivalutazioni di immobilizzazioni finanziarie	€ -	€ -	€ -	€ -

19-b) Svalutazioni di immobilizzazioni finanziarie	€	-	€	-	€	-	€	-
E) PROVENTI E ONERI STRAORDINARI								
20-a) Contributo statale su stato avanz. lavori	€	-	€	396,12	€	-	€	396,12
20-b) Adeguamento quota in diminuz. f.do amm.to immobili	€	-	€	2.370,93	€	-	€	2.370,93
22-a) Maggiore entrata residui attivi	€	-	€	26,72	€	-	€	26,72
22-b) Minore uscita residui passivi	€	38.266,60	€	55.150,37	€	-	€	16.883,77
23-b) Minore entrata residui attivi	€	253,19	€	10.771,53	€	-	€	10.518,34

Per i proventi straordinari, dall'anno 2004 viene introitata una sola annualità dal Ministero Economie e Finanze quale contributo per la costruzione della Diga di Olginate.
Le minori uscite dei residui passivi di parte corrente per l'anno 2007, riguarda in maggior parte le spese informatiche, gli onorari per incarichi professionali e i contributi a fondo perduto a favore dello Stato.

AVANZO ECONOMICO 2007 / AV. EC. 2006	**€**	**838.574,32**	**€**	**5.807,48**	**€**	**832.766,84**	**€**	-

D) ANALISI DELLE VOCI DELLO STATO PATRIMONIALE

ATTIVITA'	ANNO 2007	ANNO 2006	DIFFERENZE IN PIU'	DIFFERENZE IN MENO
B I. IMMOBILIZZAZIONI IMMATERIALI				
4) Valore storico Diga di Regolazione	€ 1.122.440,07	€ 1.122.440,07	€ -	€ -
6) Immobilizzazioni in corso e acconti	€ 142.798,00	€ 132.798,00	€ 10.000,00	€ -
7) Manutenzioni straordinarie	€ 1.090.230,41	€ 1.090.230,41	€ -	€ -

L'aumento patrimoniale al punto 6) riguarda il maggiore accertamento di residui per l'acquisto della paratoia n. 3 della Diga di Olginate.

B II. IMMOBILIZZAZIONI MATERIALI				
1) Terreni e Fabbricati	€ 413.564,25	€ 413.564,25	€ -	€ -
2) Impianti e macchinari	€ 78.447,22	€ 27.566,02	€ 50.881,20	€ -
3) Attrezzature industriali e commerciali	€ 118.445,51	€ 124.713,29	€ -	€ 6.267,78
4) Automezzi e motomezzi	€ 16.526,62	€ 16.526,62	€ -	€ -
5) Immobilizzazioni in corso	€ 16.249,20	€ 37.206,40	€ -	€ 20.957,20

L'incremento patrimoniale al punto 2) riguarda l'acquisto di nuovi impianti e attrezzature tecniche solo per l'importo di € 44.263,20. La differenza di € 6.618,00 riguarda altri materiali tecnici che sono stati erroneamente iscritti nel rendiconto generale 2006 al punto 3) tra le "attrezzature industriali e commerciali".
Di conseguenza il punto 3) del rendiconto generale 2007 è stato debitamente rettificato. Pertanto la differenza di € 6.267,78 comprende l'incremento di € 1.837,22 per nuovi acquisti, il decremento di € 1.487,00 per materiali fuori uso e la riduzione di € 6.618,00 per rettifica dei beni trasferiti dal punto 3) al punto 2).
L'importo di € 118.445,51 è stato così ricavato dalla seguente formula: (€ 124.713,29 + € 1.837,22 - € 1.487,00 - € 6.618,00).
Si rileva, inoltre, che la somma di € 213.419,35 (punto 2 + punto 3) coincide con il totale del valore in carico al 31/12/2007 risultante sul registro dell'inventario dei beni mobili.
Il decremento al punto 5) riguarda minore accertamento di residui rispetto all'esercizio precedente.

B III. IMMOBILIZZAZIONI FINANZIARIE				
2) Crediti di depositi cauzionali	€ 2.478,99	€ 2.478,99	€ -	€ -
4-a) T.F.R. al 31/12/2006 disponibile c/o INA	€ 163.992,00	€ 135.945,00	€ 28.047,00	€ -
4-b) Rivalutazione INA su T.F.R.	€ 14.009,20	€ 9.510,68	€ 4.498,52	€ -
4-c) Quota anno 2007 in pagamento	€ 11.196,00	€ 28.047,00	€ -	€ 16.851,00

La voce T.F.R. riguarda l'Indennità di anzianità spettante ai dipendenti inquadrati con il CCNL degli Enti Pubblici non Economici. Il totale di € 189.197,20 (4-a + 4-b + 4-c) costituisce l'importo disponibile presso la Società assicuratrice INA S.p.A. per coprire l'eventuale uscita iscritta nelle passività per € 175.188,00.

C II. RESIDUI ATTIVI				
1) Crediti verso Utenti	€ 26.037,00	€ 23.783,19	€ 2.253,81	€ -
2) Crediti verso lo Stato ed altri enti Pubblici	€ 20.000,00	€ 20.000,00	€ -	€ -
5) Crediti verso altri	€ 1.654,18	€ 2.342,72	€ -	€ 688,54
C IV. DISPONIBILITA' LIQUIDE				
1-a) Depositi bancari	€ 441.482,43	€ 417.035,79	€ 24.446,64	€ -
1-b) Depositi postali	€ -	€ -	€ -	€ -
TOTALI ATTIVITA'	**€ 3.679.551,08**	**€ 3.604.188,43**	**€ 120.127,17**	**€ 44.764,52**

PASSIVITA'

B) CONTRIBUTI IN CONTO CAPITALE								
1-a) Contributo Regione Lombardia	€	-	€	737.786,02	€	-	€	737.786,02

Questo finanziamento è stato stornato dallo stato patrimoniale ed iscritto nei proventi straordinari del conto economico, in quanto come già precisato è stato ritenuto quale contributo a fondo perduto da parte della Regione Lombardia.

C) FONDI PER RISCHI ED ONERI								
4-a,b,c) Depositi cauzionali	€	1.600,00	€	1.600,00	€	-	€	-
4-d) Fondo ammortamento sede Ufficio	€	112.338,00	€	104.067,00	€	8.271,00	€	-
4-e) Fondo ammortamento Diga di regolazione	€	1.122.440,07	€	1.122.440,07	€	-	€	-
4-f) Fondo ammortamento beni mobili	€	163.508,53	€	139.307,92	€	24.200,61	€	-
D) TRATTAMENTO DI FINE RAPPORTO								
1) Indennità di anzianità spettante al personale	€	175.188,00	€	163.992,00	€	11.196,00	€	-
E) RESIDUI PASSIVI								
1) Obbligazioni	€	21.318,16	€	26.426,59	€	-	€	5.108,43
5) Debiti verso fornitori	€	187.141,71	€	259.882,74	€	-	€	72.741,03
8) Debiti tributari	€	25.607,20	€	-	€	25.607,20	€	-
12) Debiti diversi	€	12.096,00	€	28.947,00	€	-	€	16.851,00
TOTALI PASSIVITA'	**€**	**1.821.237,67**	**€**	**2.584.449,34**	**€**	**69.274,81**	**€**	**832.486,48**
PATRIMONIO NETTO	€	1.858.313,41	€	1.019.739,09	**€**	**838.574,32**	**€**	-
TOTALE A PAREGGIO	€	3.679.551,08	€	3.604.188,43				

E) ALTRE NOTIZIE INTEGRATIVE

RESIDUI ATTIVI ACCERTATI AL 31/12/2007 RELATIVI AD ANNI PRECEDENTI

CAP.	DESCRIZIONE	ANNO di accertamento	IMPORTO INIZIALE	RISCOSSIONI	IMPORTO INESIGIBILE	IMPORTO FINALE
14/E	Entrate eventuali	2005	€ 20.000,00	€ -	€ -	€ 20.000,00
	TOTALI		**€ 20.000,00**	**€ -**	**€ -**	**€ 20.000,00**

RESIDUI PASSIVI ACCERTATI AL 31/12/2007 RELATIVI AD ANNI PRECEDENTI

CAP.	DESCRIZIONE	ANNO di accertamento	IMPORTO INIZIALE	PAGAMENTI	IMPORTO NON DOVUTO	IMPORTO FINALE
5-1/U	Compensi incentivanti la produttività	2005	€ 16.942,29	€ 15.601,34	€ -	€ 1.340,95
36/U	Ricostruzioni, ripristino, trasformaz.di immobili	2004	€ 132.798,00	€ -	€ -	€ 132.798,00
47-1/U	Restituzione depositi cauzionali	2004	€ 900,00	€ -	€ -	€ 900,00
	TOTALI		**€ 150.640,29**	**€ 15.601,34**	**€ -**	**€ 135.038,95**

RESIDUI ATTIVI D'ESERCIZIO ACCERTATI AL 31/12/2007

CAP.	DESCRIZIONE	ANNO di accertamento	IMPORTO
2/E	Contributi ordinari delle Utenze	2006	€ 26.037,00
9/E	Interessi attivi su mutui, depositi e conti correnti	2006	€ 1.654,18
	TOTALI		**€ 27.691,18**

RESIDUI PASSIVI D'ESERCIZIO ACCERTATI AL 31/12/2007

CAP.	DESCRIZIONE	ANNO di accertamento	IMPORTO
2/U	Compensi, indennità, rimborsi ai comp. Organi collegiali	2006	€ 433,79
5/U	Compensi per lavoro straordinario	2006	€ 1.321,41
5-1/U	Compensi incentivanti la produttività	2006	€ 14.987,18
6/U	Indennità e rimborsi per missioni	2006	€ 2.291,55
9/U	Altri oneri sociali a carico dell'Ente	2006	€ 943,28
12/U	Acquisto di materiale di consumo e noleggi	2006	€ 302,90
13-3/U	Uscite per servizi informatici	2006	€ 9.780,80
14/U	Spese di condominio e fitto di locali	2006	€ 2.148,80
15/U	Manutenzione e riparazione locali ufficio	2006	€ 879,60
21-1/U	Combustibili ed energia elettrica per riscaldam.	2006	€ 665,15
22/U	Manutenzione ed esercizio della regolazione	2006	€ 2.946,53
23/U	Altre prestazioni (incarichi professionali)	2006	€ 7.275,72
30/U	Imposte, tasse e tributi vari	2006	€ 25.607,20
32/U	Uscite per liti, arbitraggi, risarcimenti ed acc.	2006	€ 4.095,01
36/U	Ricostruzioni, ripristino, trasformaz.di immobili	2006	€ 10.000,00
38/U	Acquisti di impianti, attrezzature e macchinari	2006	€ 12.943,20
40/U	Acquisti di mobili e macchine di ufficio	2006	€ 3.306,00
44/U	Premio polizza assicurativa T.F.R.	2006	€ 11.196,00
	TOTALI		**€ 111.124,12**

TOTALE RESIDUI ATTIVI AL 31/12/2007	**€ 47.691,18**
TOTALE RESIDUI PASSIVI 31/12/2007	**€ 246.163,07**

F. ANDAMENTO DELLA REGOLAZIONE NEL 2007

La mobilitazione di tutti gli Enti preposti attuata a fine 2006 ha portato alla decisione di trattenere acqua per la stagione 2007.

L'inizio anno, quindi, è caratterizzato da livello anomalo rispetto alla media. Malgrate +38,5. Il livello rimane costante per i mesi di gennaio e febbraio mantenendosi mediamente attorno a +35 cm a Malgrate. La portata viene regolata fra 65 e 85 mc/sec. La gestione così attuata, seguendo le indicazioni di "TERNA", utilizzata come riferimento da Regione Lombardia e Autorità di Bacino, non è condivisa dalla maggior parte degli utenti idroelettrici di valle che lamentano scarsa produzione rispetto all'andamento del lago con grave rischio di sfioro primaverile.

La situazione del manto nevoso a fine febbraio è di molto inferiore rispetto alla media stagionale con 23,9 cm di media ponderata rispetto a 65,6 media 35 anni.

Perdurando il periodo siccitoso viene deciso di indire una Giunta Tecnica per la metà di marzo. Viene così portata a conoscenza della giunta la situazione riguardo alla gestione crisi idrica di TERNA.

Vengono proposti due programmi di gestione della regolazione con due previsioni di andamento diverse. La prima con media afflussi 2006 e la seconda con afflussi medi 2003/2006 con portate erogate adeguate.

Si decide di adattare la seconda ipotesi per favorire ulteriormente nella prima fase il livello del lago con l'intenzione di ritrovarsi a fine aprile. Viene così mantenuta una portata che varia fra 55 e 65 mc/sec e contabilità derivazioni.

La Giunta Tecnica di fine aprile decide l'aumento delle portate derivate, viste alcune necessità irrigue di Martesana, Vailata, Retorto, Rivoltana, con distribuzione all'80% circa del periodo entro i primi di maggio. A fine mese di Aprile il livello del lago ha raggiunto 60,5 a Malgrate con deflusso di 70 mc/sec.

Visto la poca necessità o sacrificio di Muzza e Vacchelli si arriva sempre, con la contabilità, verso fine maggio con le portate ancora relativamente basse e il livello del lago sopra i +60 cm. Base reparto 70%.

Una perturbazione a fine maggio porta abbondanti afflussi al lago con livello che raggiunge i primi di giugno i +90 cm a Malgrate. Viste le manovre eseguite nei giorni successivi per mantenere il livello del lago attorno a 100 cm, nella Giunta Tecnica del 7 giugno viene deciso di annullare i debiti ma di mantenere i crediti guadagnati visto i sacrifici fatti da Muzza e Vacchelli. Malgrate 10/6 +98,5 cm, deflusso 170 mc/sec, reparto 80%.

A metà giugno una perturbazione temporalesca fa si che l'afflusso raggiunga il max 2007 con 513,9 cm il 16/6 nelle 24 ore. Malgrate max annuale raggiunto il 16/6 106 cm. La portata viene aumentata fino a 350 mc/sec il 14/6. Nei giorni successivi viene gradualmente ridotta fino a 215 mc/sec ca per il 100% delle derivazioni.

Ai primi di luglio in poi si susseguono riunioni di crisi idrica riferite alla situazione del fiume Po. Il Commissario De Bernardinis, che gestisce l'emergenza, fa paventare l'ipotesi di decreto che obblighi a rilasciare acqua. Gli utenti concordano che le spettanze sono 100% e non è il caso di ridurre senza decreti impositivi.

Il Decreto arriva il 23/7, in cui si chiede agli utenti di ridurre i prelievi del 10% da subito e del 20% a fine mese. Fortunatamente ai primi di agosto una perturbazione temporalesca migliora la situazione del fiume Po.

Con il lago attorno allo zero la portata viene ridotta prima a 160mc/sec il 10 agosto, poi a 140 mc/sec il 17 agosto. La distribuzione viene ridotta fino al 60%. Malgrate –14,5 il 17/8.

Alcuni forti temporali riportano il lago sopra lo zero il 22 agosto con afflussi sopra i 300 mc/sec, facendo in modo di mantenere reparto 60% fino a fine mese di agosto con erogazioni attorno a 130/140 mc/sec ed afflussi in costante calo, il livello del lago scende gradualmente fino a 30 cm circa a Malgrate e di conseguenza la portata viene ridotta a 85 mc/sec.

A stagione irrigua terminata gli utenti idroelettrici chiedono la convocazione di una Giunta Tecnica per riflettere sull'andamento della regolazione (2 ottobre). Viene lamentata la perdita di produzione dovuta alla gestione "TERNA". Viene evidenziato come questo tipo di gestione non abbia prodotto grossi benefici. Si è stati costretti a tenere una riserva d'acqua che poi è stata sprecata e non turbinata (130 milioni di mc). Viene chiesto di segnalare al Commissario l'ammontare delle perdite stimate dagli utenti idroelettrici.

Per tutto ottobre e novembre il livello del lago si è mantenuto sotto lo zero idrometrico, oscillando fra –15 e –30 cm circa a Malgrate e ha raggiunto il minimo annuale il 19/11 con –39 cm.

La portata è stata ridotta a 45 mc/sec qualche giorno prima per non rischiare di arrivare al limite minimo di concessione.

Una perturbazione a fine novembre con afflusso max al lago di 320 mc/sec porta un incremento di livello di 30 cm; la portata viene adeguata alle esigenze idroelettriche portandola a 80 mc/sec. Viene ridotta a fine anno per il calo di livello a 45 mc/sec.

La media ponderata in cm di neve sulle stazioni di riferimento a fine anno è di 22 cm contro 11,6 dell'anno scorso e i 38 cm della media di 35 anni.

Per quanto riguarda l'anno 2007 l'acqua nuova è stata prodotta per 93 gg con una media di 17,3 (con max di 57,4 il 24/5/07) corrispondente ad un volume di 139,03 milioni di mc pari a 26,4 GWh di produzione.

L'anno 2007 è risultato il quarto anno più siccitoso della storia del Consorzio dell'Adda con una portata media annuale alla diga di Olginate di 110,1 mc/sec: Minimo storico 2005 87,7 mc/sec – Anno 1949 99,5 mc/sec – Anno 2006 105,5 mc/sec.

G. ALTRE ATTIVITA'

Nel 2007 il Consorzio è stato impegnato come Ente di supporto alle riunioni di crisi idriche gestite sia dalla Regione Lombarda, Autorità di Bacino del Po e successivamente dal Commissario.

Con il costante aggiornamento del sito internet www.laghi.net e della banca dati si è riuscito a far fronte agli impegni normativi delle crisi idriche. Si segnala anche la conclusione del sito predisposto da Autorità di Bacino del Po in cui il Consorzio dell'Adda ha contribuito come supporto tecnico per il contenuto più idoneo.

Si sono sistemati anche i locali ufficio di Milano con tinteggiature e rifacimento moquette.

Si sono finiti i lavori di sistemazione di un appartamento presso la Casa di Olginate e predisposti i progetti per quelle di Cassano.

Si è concluso lo studio di fattibilità per favorire la risalita pesci alla diga di Olginate effettuata dall'Università di Pavia.

Milano, 28 Aprile 2008

IL PRESIDENTE F.F. / DIRETTORE
(Dott.Ing. LUIGI BERTOLI)

RELAZIONE DEL COLLEGIO DEI REVISORI

PAGINA BIANCA

RELAZIONE DEL COLLEGIO DEI REVISORI AL CONTO CONSUNTIVO PER L'ESERCIZIO 2007

Signori Consiglieri;

il consuntivo di cui trattasi da sottoporre al Consiglio d'Amministrazione, è redatto in conformità alle disposizioni della legge n. 70/1975 e del relativo regolamento di cui al D.P.R. n. 97/2003, ed è corredato dalla relazione redatta dal Presidente e dal Direttore del Consorzio che illustra e fornisce chiarimenti in merito ai dati riportati nel Bilancio stesso.

I dati in esso esposti concordano con le scritture contabili, in entrata e in uscita sia per la competenza che per i residui.

Le varie gestioni dell'esercizio 2007 si presentano come segue:

GESTIONE DI COMPETENZA DELL'ESERCIZIO 2007

Il conto consuntivo presenta riassuntivamente i seguenti dati posti a confronto con le previsioni assestate:

ENTRATE:

- come da Bilancio di Previsione approvato	€	1.183.607,00
- per maggiori entrate del Titolo I	€	6.500,00
- per maggiori entrate del Titolo II	€	-
- per maggiori entrate del Titolo III	€	-
- per maggiori entrate del Titolo IV	€	-
DISAVANZO FINANZIARIO	€	44.270,00
PREVISIONE DEFINITIVA	€	1.234.377,00
ENTRATE ACCERTATE	€	845.619,20
MINORI ENTRATE	€	344.487,80

Tale risultato è confermato dal prospetto nella colonna delle differenze:

DIFFERENZA IN PIU'	€	991,91
DIFFERENZA IN MENO	€	345.479,71
MINORI ENTRATE	€	344.487,80

SPESE:

- come da Bilancio di Previsione approvato	€	1.254.577,00
- per maggiori spese del Titolo I	-€	5.200,00
- per minori spese del Titolo II	-€	15.000,00
- per maggiori spese del Titolo III	€	-
- per maggiori spese del Titolo IV	€	-
AVANZO FINANZIARIO	€	-
PREVISIONE DEFINITIVA	€	1.234.377,00
SPESE IMPEGNATE	€	788.527,44
MINORI SPESE	€	445.849,56

Tale risultato è anche confermato dalle differenze delle colonne del modello che segue:

DIFFERENZA IN PIU'	€	-
DIFFERENZA IN MENO	€	445.849,56
MINORI SPESE	€	445.849,56

Le variazioni di assestamento
La loro somma complessiva
Il confronto fra le entrate accertate e le spese impegnate

ENTRATE ACCERTATE	€	845.619,20
SPESE IMPEGNATE	€	788.527,44
DISAVANZO DI COMPETENZA	€	57.091,76

GESTIONE DEI RESIDUI

RESIDUI ATTIVI (AMMONTARE VIGENTE AL 31/12/2006)	€	46.125,91
MINORI ACCERTAMENTI	€	253,19
ACCERTAMENTO DEFINITIVO	€	45.872,72
SOMMA RISCOSSA NELL'ESERCIZIO	€	25.872,72
SOMMA RIMASTA DA RISCUOTERE AL 31/12/2007	€	20.000,00
RESIDUI PASSIVI (AMMONTARE VIGENTE AL 31/12/2006)	€	315.256,33
MINORI IMPEGNI	-€	38.266,60
IMPEGNO DEFINITIVO	€	276.989,73
SOMMA PAGATA DURANTE L'ESERCIZIO	€	141.950,78
SOMMA RIMASTA DA PAGARE AL 31/12/2007	€	135.038,95

Riepilogando, i residui vigenti al 31/12/2007, sono i seguenti:

DESCRIZIONE RESIDUI	ATTIVI	PASSIVI
RESIDUO DELL'ESERCIZIO CORRENTE	€ 27.691,18	€ 111.124,12
RESIDUI ANNI PRECEDENTI	€ 20.000,00	€ 135.038,95
TOTALE RESIDUI AL 31/12/2007	€ 47.691,18	€ 246.163,07

In proposito si rileva che risulta allegata al Rendiconto generale la situazione dei residui attivi e passivi provenienti dagli esercizi precedenti che concorda con le risultanze del Rendiconto medesimo. Per quanto riguarda i minori impegni, gli stessi sono per la maggior parte riferiti a spese informatiche, onorari per incarichi professionali e contributi a fondo perduto a favore dello Stato.

GESTIONE FINANZIARIA

FONDO DI CASSA AL 31/12/2007	€	441.482,43
RESIDUI ATTIVI	€	47.691,18
RESIDUI PASSIVI	€	246.163,07
AVANZO DI AMMINISTRAZIONE	€	243.010,54

SPESE DI PERSONALE

Da un controllo a campione si è potuto rilevare che gli stipendi e le altre retribuzioni sono state corrisposte negli importi dovuti e su detti stipendi sono state calcolate esattamente le quote di aggiunta di famiglia, i conguagli ed i contributi erariali, previdenziali e assistenziali.

SPESE DI FUNZIONAMENTO

Da un controllo ad estrazione effettuato sui documenti giustificativi risulta che:

- Le spese sono state esattamente imputate ai capitoli ed articoli di pertinenza;
- L'ammontare dei relativi mandati, per ogni capitolo ed articolo di spesa, è contenuto nei limiti della previsione definitiva del capitolo;
- I mandati risultano emessi a favore dei beneficiari e regolarmente documentati e quietanzati.

Il Collegio dei Revisori dei conti, in considerazione del fatto che il Conto Consuntivo, del Consorzio per l'anno finanziario 2007, è stato correttamente redatto, esprime parere favorevole alla sua approvazione.

Milano, 24 Aprile 2008

IL COLLEGIO DEI REVISORI
Dott.ssa Marina Protopapa
Dott. Franco Rudoni

PAGINA BIANCA

BILANCIO CONSUNTIVO

PAGINA BIANCA

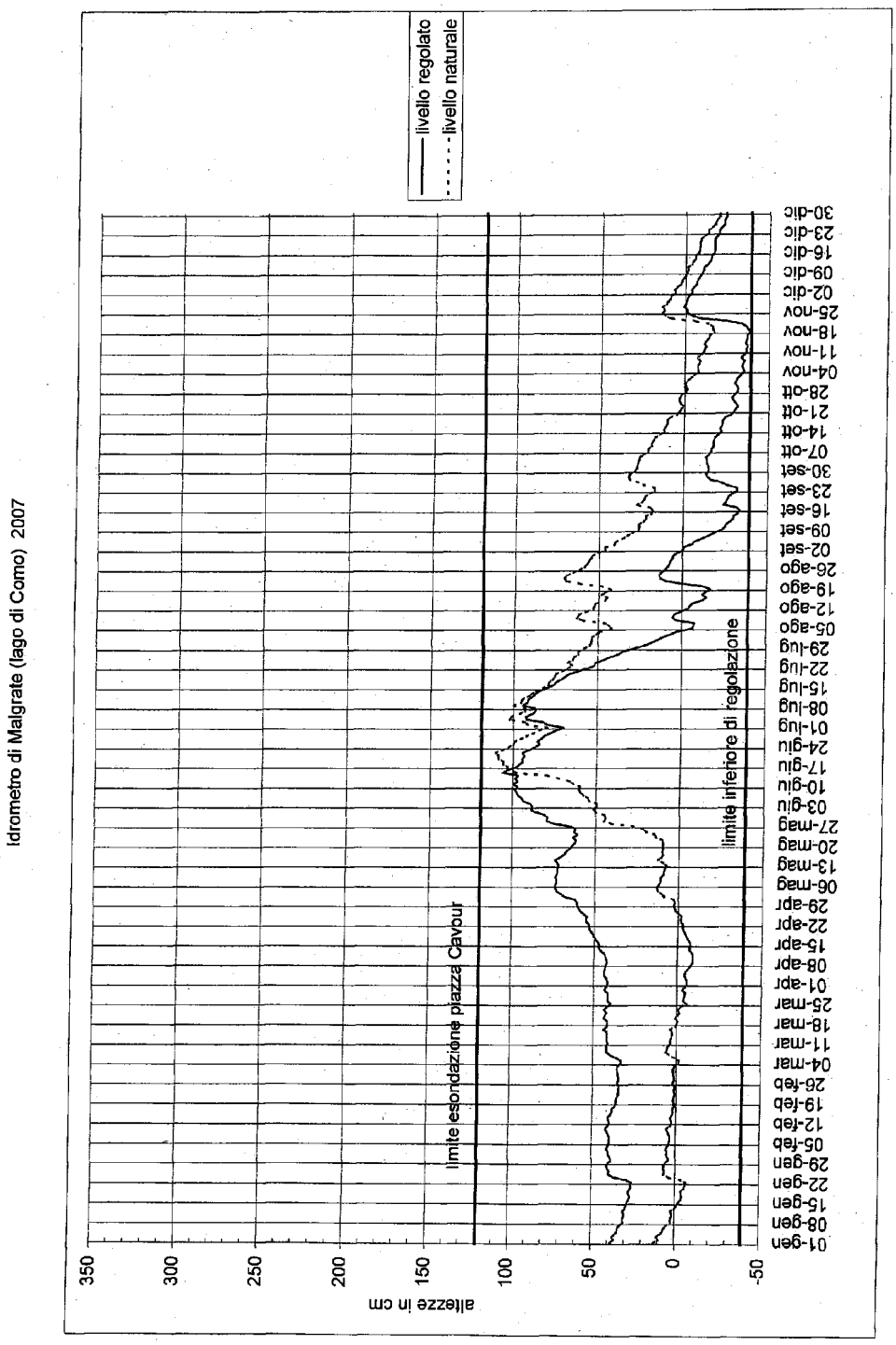

Idrometro di Malgrate (lago di Como) 2007

CONSORZIO DELL'ADDA
CORSO GARIBALDI 70
20121 - MILANO

RENDICONTO FINANZIARIO GESTIONALE ANNO 2007

ENTRATE

1	Capitolo		Gestione di competenza								
			Previsioni				Somme accertate			Differenze rispetto alle previsioni	
codice	N.	Denominazione	Iniziali	Variazioni: In aumento (7 - 4)	Variazioni: In diminuzione (4 - 7)	Definitive (4 + 5 - 6)	Riscosse	Rimaste da riscuotere (10 - 8)	Totali accertamenti (8 + 9)	In + (10 - 7)	In - (7 - 10)
1	2	3	4	5	6	7	8	9	10	11	12
		1 - CENTRO DI RESPONSABILITA' AMM.VA "A"									
		1.1 - TITOLO I - ENTRATE CORRENTI									
		1.1.1 - ENTRATE									
		CONTRIBUTIVE	*682.607*	*0*	*0*	*682.607*	*656.564*	*26.037*	*682.601*	*0*	*6*
		1.1.1.1 - ALIQUOTE CONTRIBUTIVE A CARICO DEI DATORI DI LAVORO E/O DEGLI ISCRITTI									
		.....	0	0	0	0	0	0	0	0	0
		.....	0	0	0	0	0	0	0	0	0
		1.1.1.2 QUOTE DI PARTECIPAZIONE DEGLI ISCRITTI ALL'ONERE DI SPECIFICHE GESTIONI									
101010		Contributi ordinari									
	2/E	delle utenze	651.939	0	0	651.939	625.902	26.037	651.939	0	0
101020		Contributi straordinari									
	3/E	delle utenze	30.668	0	0	30.668	30.662	0	30.662	0	6
		1.1.2 - ENTRATE DERIVANTI DA									
		TRASFERIMENTI CORRENTI	*0*	*0*	*0*	*0*	*0*	*0*	*0*	*0*	*0*
102010	5/E	Oneri di concessione	0	0	0	0	0	0	0	0	0
		.....	0	0	0	0	0	0	0	0	0
		1.1.3 - ALTRE ENTRATE	*57.000*	*6.500*	*0*	*63.500*	*53.902*	*1.654*	*55.557*	*992*	*8.935*
		1.1.3.1 ENTRATE DERIVANTI DALLA VENDITA DI BENI DALLA PRESTAZIONE DI SERVIZI									
103010		Proventi derivanti da prestazioni di									
	7/E	servizi e realizzi diversi	0	0	0	0	0	0	0	0	0
		.....	0	0	0	0	0	0	0	0	0
		1.1.3.2 REDDITI E PROVENTI PATRIMONIALI									
103020		Affitti di immobili ed altri									
	8/E	proventi patrimoniali	12.000	5.500	0	17.500	12.477	0	12.477	0	5.023
103030		Interessi attivi sui mutui,									
	9/E	depositi e conti correnti	8.000	0	0	8.000	6.346	1.654	8.000	0	0
		1.1.3.3 POSTE CORRETTIVE E COMPENSATIVE DI USCITE CORRENTI									
103040		Rimborso da Fondo									
	12/E	ENPAIA per pensioni	33.000	0	0	33.000	31.408	0	31.408	0	1.592
103050		Recuperi e									
	13/E	rimborsi diversi	3.000	0	0	3.000	680	0	680	0	2.320
		1.1.3.4 ENTRATE NON CLASSIFICABILI IN ALTRE VOCI									
103060	14/E	Entrate eventuali	1.000	1.000	0	2.000	2.992	0	2.992	992	0
		.....	0	0	0	0	0	0	0	0	0
		TOTALE GENERALE ENTRATE CORRENTI	**739.607**	**6.500**	**0**	**746.107**	**710.467**	**27.691**	**738.158**	**992**	**8.941**

RENDICONTO FINANZIARIO GESTIONALE ANNO 2007

ENTRATE

2 codice	capitolo	Gestione dei residui attivi						Gestione di cassa				Totale dei residui attivi al termine dell'esercizio (9 + 15)
		Residui all'inizio dell'esercizi	Riscossi	Rimasti da riscuotere (16 - 14)	Totali (14 + 15)	Variazioni		Previsioni	Riscossioni	Differenze rispetto alle previsioni		
						In + (16 - 13)	In - (13 - 16)			In + (20 - 19)	In - (19 - 20)	
		13	14	15	16	17	18	19	20	21	22	23
		23.783	*23.530*	*0*	*23.530*	*0*	*253*	*706.390*	*680.094*	*0*	*26.296*	*26.037*
		0	0	0	0	0	0	0	0	0	0	0
		0	0	0	0	0	0	0	0	0	0	0
101010												
	2/E	23.783	23.530	0	23.530	0	253	675.722	649.432	0	26.290	26.037
101020												
	3/E	0	0	0	0	0	0	30.668	30.662	0	6	0
		0	*0*	*0*	*0*	*0*	*0*	*0*	*0*	*0*	*0*	*0*
102010	5/E	0	0	0	0	0	0	0	0	0	0	0
		0	0	0	0	0	0	0	0	0	0	0
		22.343	*2.343*	*20.000*	*22.343*	*0*	*0*	*85.843*	*56.245*	*0*	*29.598*	*21.654*
103010												
	7/E	0	0	0	0	0	0	0	0	0	0	0
		0	0	0	0	0	0	0	0	0	0	0
103020												
	8/E	0	0	0	0	0	0	17.500	12.477	0	5.023	0
103030												
	9/E	2.343	2.343	0	2.343	0	0	10.343	8.689	0	1.654	1.654
103040												
	12/E	0	0	0	0	0	0	33.000	31.408	0	1.592	0
103050												
	13/E	0	0	0	0	0	0	3.000	680	0	2.320	0
103060	14/E	20.000	0	20.000	20.000	0	0	22.000	2.992	0	19.008	20.000
		0	0	0	0	0	0	0	0	0	0	0
		46.126	**25.873**	**20.000**	**45.873**	**0**	**253**	**792.233**	**736.339**	**0**	**55.894**	**47.691**

CONSORZIO DELL'ADDA
CORSO GARIBALDI 70
20121 - MILANO

RENDICONTO FINANZIARIO GESTIONALE ANNO 2007

ENTRATE

3	Capitolo		Gestione di competenza								
			Previsioni				Somme accertate			Differenze rispetto alle previsioni	
codice	N.	Denominazione	Iniziali	Variazioni in aumento (7 - 4)	Variazioni in diminuzione (4 - 7)	Definitive (4 + 5 - 6)	Riscosse	Rimaste da riscuotere (10 - 8)	Totali accertamenti (8 + 9)	In + (10 - 7)	In - (7 - 10)
1	2	3	4	5	6	7	8	9	10	11	12
		1.2 - TITOLO II - ENTRATE IN CONTO CAPITALE									
		1.2.1 - ENTRATE PER ALIENAZIONE DI BENI									
		PATRIM. E RISC. CREDITI	*0*	*0*	*0*	*0*	*0*	*0*	*0*	*0*	*0*
		1.2.1.1 ALIENAZIONE DI IMMOBILI E DIRITTI REALI									
		.....	0	0	0	0	0	0	0	0	0
		.....	0	0	0	0	0	0	0	0	0
		1.2.1.2 ALIENAZIONE DI IMMOBILIZZAZIONI TECNICHE									
		.....	0	0	0	0	0	0	0	0	0
		.....	0	0	0	0	0	0	0	0	0
		1.2.1.3 REALIZZO DI VALORI MOBILIARI									
201010		Riscossioni di titoli									
	18/E	di credito	0	0	0	0	0	0	0	0	0
		.....	0	0	0	0	0	0	0	0	0
		1.2.1.4 RISCOSSIONI CREDITI									
201020	20/E	Riscossioni crediti diversi	0	0	0	0	0	0	0	0	0
201030	20-1/E	Riscoss. dep. cauzionali	0	0	0	0	0	0	0	0	0
		1.2.2 - ENTRATE DERIVANTI DA TRASFERIMENTI									
		IN CONTO CAPITALE	*0*	*0*	*0*	*0*	*0*	*0*	*0*	*0*	*0*
		1.2.2.1 TRASFERIMENTI DALLO STATO									
202010		Contributo statale su opere regolazione									
	21/E	reversibile allo Stato	0	0	0	0	0	0	0	0	0
		.....	0	0	0	0	0	0	0	0	0
		1.2.2.2 TRASFERIMENTI DALLE REGIONI									
202020		Contributo regionale su opere regolazione									
	22/E	reversibile alle Regioni	0	0	0	0	0	0	0	0	0
		.....	0	0	0	0	0	0	0	0	0
		1.2.2.3 TRASFERIMENTI DA COMUNI E PROVINCIE									
		.....	0	0	0	0	0	0	0	0	0
		.....	0	0	0	0	0	0	0	0	0
		1.2.2.4 TRASFERIMENTI DA ALTRI ENTI DEL SETTORE PUBBLICO									
202030		Riscossioni T.F.R.									
	23/E	dall'ENPAIA	0	0	0	0	0	0	0	0	0
		.....	0	0	0	0	0	0	0	0	0

RENDICONTO FINANZIARIO GESTIONALE ANNO 2007

ENTRATE

4		Gestione dei residui attivi						Gestione di cassa				
codice	capitolo	Residui all'inizio dell'esercizio	Riscossi	Rimasti da riscuotere (16 - 14)	Totali (14 + 15)	Variazioni In + (16 - 13)	Variazioni In - (13 - 16)	Previsioni	Riscossioni	Differenze rispetto alle previsioni In + (20 - 19)	Differenze rispetto alle previsioni In - (19 - 20)	Totale dei residui attivi al termine dell'esercizio (9 + 15)
		13	14	15	16	17	18	19	20	21	22	23
		0	*0*	*0*	*0*	*0*	*0*	*0*	*0*	*0*	*0*	*0*
		0	0	0	0	0	0	0	0	0	0	0
		0	0	0	0	0	0	0	0	0	0	0
		0	0	0	0	0	0	0	0	0	0	0
		0	0	0	0	0	0	0	0	0	0	0
201010												
	18/E	0	0	0	0	0	0	0	0	0	0	0
		0	0	0	0	0	0	0	0	0	0	0
201020	20/E	0	0	0	0	0	0	0	0	0	0	0
201030	20-1/E	0	0	0	0	0	0	0	0	0	0	0
		0	*0*	*0*	*0*	*0*	*0*	*0*	*0*	*0*	*0*	*0*
202010												
	21/E	0	0	0	0	0	0	0	0	0	0	0
		0	0	0	0	0	0	0	0	0	0	0
202020												
	22/E	0	0	0	0	0	0	0	0	0	0	0
		0	0	0	0	0	0	0	0	0	0	0
		0	0	0	0	0	0	0	0	0	0	0
		0	0	0	0	0	0	0	0	0	0	0
202030												
	23/E	0	0	0	0	0	0	0	0	0	0	0
		0	0	0	0	0	0	0	0	0	0	0

CONSORZIO DELL'ADDA
CORSO GARIBALDI 70
20121 - MILANO

RENDICONTO FINANZIARIO GESTIONALE ANNO 2007

ENTRATE

5	Capitolo		Gestione di competenza								
			Previsioni				Somme accertate			Differenze rispetto alle previsioni	
codice	N.	Denominazione	Iniziali	Variazioni: In aumento (7 - 4)	Variazioni: In diminuzione (4 - 7)	Definitive (4 + 5 - 6)	Riscosse	Rimaste da riscuotere (10 - 8)	Totali accertamenti (8 + 9)	In + (10 - 7)	In - (7 - 10)
1	2	3	4	5	6	7	8	9	10	11	12
		1.2.3 - ACCENSIONE DI									
		PRESTITI	*0*	*0*	*0*	*0*	*0*	*0*	*0*	*0*	*0*
		1.2.3.1 - ASSUNZIONE DI MUTUI									
		.....	0	0	0	0	0	0	0	0	0
		.....	0	0	0	0	0	0	0	0	0
		1.2.3.2 - ASSUNZIONE DI ALTRI DEBITI FINANZIARI									
		.....	0	0	0	0	0	0	0	0	0
		.....	0	0	0	0	0	0	0	0	0
		1.2.3.3 - EMISSIONE DI OBBLIGAZIONI									
		.....	0	0	0	0	0	0	0	0	0
		.....	0	0	0	0	0	0	0	0	0
		TOTALE GENERALE ENTRATE									
		IN CONTO CAPITALE	**0**	**0**	**0**	**0**	**0**	**0**	**0**	**0**	**0**
		1.3 - TITOLO III - GESTIONI									
		GESTIONI SPECIALI	**0**	**0**	**0**	**0**	**0**	**0**	**0**	**0**	**0**
		.....	0	0	0	0	0	0	0	0	0
		.....	0	0	0	0	0	0	0	0	0
		1.4 - TITOLO IV - PARTITE DI GIRO									
		1.4.1 - ENTRATE AVENTI NATURA									
		DI PARTITA DI GIRO	*444.000*	*0*	*0*	*444.000*	*107.461*	*0*	*107.461*	*0*	*336.539*
		1.4.1.1 ENTRATE AVENTI NATURA DI PARTITA DI GIRO									
01010		Ritenute									
	28/E	erariali	124.000	0	0	124.000	79.290	0	79.290	0	44.710
01020		Ritenute previdenziali e									
	29/E	assistenziali	27.000	0	0	27.000	24.826	0	24.826	0	2.174
01030		Ritenute									
	30/E	diverse	1.000	0	0	1.000	779	0	779	0	221
01040		Partite in conto									
	31/E	sospesi	272.000	0	0	272.000	1.144	0	1.144	0	270.856
01050		Trattenute per conto									
	32/E	di terzi	10.000	0	0	10.000	1.423	0	1.423	0	8.577
01060		Rimborsi di somme pagate									
	33/E	per conto di terzi	10.000	0	0	10.000	0	0	0	0	10.000
		TOTALE GENERALE ENTRATE									
		PARTITE DI GIRO	**444.000**	**0**	**0**	**444.000**	**107.461**	**0**	**107.461**	**0**	**336.539**

RENDICONTO FINANZIARIO GESTIONALE ANNO 2007

ENTRATE

6 codice	capitolo	Gestione dei residui attivi						Gestione di cassa				
		Residui all'inizio dell'esercizi	Riscossi	Rimasti da riscuotere (16 - 14)	Totali (14 + 15)	Variazioni		Previsioni	Riscossioni	Differenze rispetto alle previsioni		Totale dei residui attivi al termine dell'esercizio (9 + 15)
						In + (16 - 13)	In - (13 - 16)			In + (20 - 19)	In - (19 - 20)	
		13	14	15	16	17	18	19	20	21	22	23
		0	*0*	*0*	*0*	*0*	*0*	*0*	*0*	*0*	*0*	*0*
		0	0	0	0	0	0	0	0	0	0	0
		0	0	0	0	0	0	0	0	0	0	0
		0	0	0	0	0	0	0	0	0	0	0
		0	0	0	0	0	0	0	0	0	0	0
		0	0	0	0	0	0	0	0	0	0	0
		0	0	0	0	0	0	0	0	0	0	0
		0	**0**	**0**	**0**	**0**	**0**	**0**	**0**	**0**	**0**	**0**
		0	**0**	**0**	**0**	**0**	**0**	**0**	**0**	**0**	**0**	**0**
		0	0	0	0	0	0	0	0	0	0	0
		0	0	0	0	0	0	0	0	0	0	0
		0	*0*	*0*	*0*	*0*	*0*	*444.000*	*107.461*	*0*	*336.539*	*0*
401010												
	28/E	0	0	0	0	0	0	124.000	79.290	0	44.710	0
401020												
	29/E	0	0	0	0	0	0	27.000	24.826	0	2.174	0
401030												
	30/E	0	0	0	0	0	0	1.000	779	0	221	0
401040												
	31/E	0	0	0	0	0	0	272.000	1.144	0	270.856	0
401050												
	32/E	0	0	0	0	0	0	10.000	1.423	0	8.577	0
401060												
	33/E	0	0	0	0	0	0	10.000	0	0	10.000	0
		0	**0**	**0**	**0**	**0**	**0**	**444.000**	**107.461**	**0**	**336.539**	**0**

CONSORZIO DELL'ADDA
CORSO GARIBALDI 70
20121 - MILANO

RENDICONTO FINANZIARIO GESTIONALE ANNO 2007

ENTRATE

7 codice	Capitolo N.	Capitolo Denominazione	Gestione di competenza: Previsioni Iniziali	Previsioni Variazioni in aumento (7 - 4)	Previsioni Variazioni in diminuzione (4 - 7)	Previsioni Definitive (4 + 5 - 6)	Somme accertate Riscosse	Somme accertate Rimaste da riscuotere (10 - 8)	Somme accertate Totali accertamenti (8 + 9)	Differenze rispetto alle previsioni In + (10 - 7)	Differenze rispetto alle previsioni In - (7 - 10)
1	2	3	4	5	6	7	8	9	10	11	12
		Riepilogo dei titoli di centro di responsabilità amm.va "A"									
		Titolo I	739.607	6.500	0	746.107	710.467	27.691	738.158	992	8.941
		Titolo II	0	0	0	0	0	0	0	0	0
		Titolo III	0	0	0	0	0	0	0	0	0
		Titolo IV	444.000	0	0	444.000	107.461	0	107.461	0	336.539
		TOTALE	**1.183.607**	**6.500**	**0**	**1.190.107**	**817.928**	**27.691**	**845.619**	**992**	**345.480**
		Avanzo di amministrazione utilizzato	**70.970**	**0**	**26.700**	**44.270**	**0**	**0**	**(57.092)**	**0**	**0**
		TOTALE GENERALE	**1.254.577**	**6.500**	**26.700**	**1.234.377**	**817.928**	**27.691**	**788.527**	**992**	**345.480**

RENDICONTO FINANZIARIO GESTIONALE ANNO 2007

ENTRATE

8 codice	capitolo	Gestione dei residui attivi						Gestione di cassa				Totale dei residui attivi al termine dell'esercizio (9 + 15)
		Residui all'inizio dell'esercizi	Riscossi	Rimasti da riscuotere (16 - 14)	Totali (14 + 15)	Variazioni In + (16 - 13)	Variazioni In - (13 - 16)	Previsioni	Riscossioni	Differenze rispetto alle previsioni In + (20 - 19)	Differenze rispetto alle previsioni In - (19 - 20)	
		13	14	15	16	17	18	19	20	21	22	23
		46.126	25.873	20.000	45.873	0	253	792.233	736.339	0	55.894	47.691
		0	0	0	0	0	0	0	0	0	0	0
		0	0	0	0	0	0	0	0	0	0	0
		0	0	0	0	0	0	444.000	107.461	0	336.539	0
		46.126	**25.873**	**20.000**	**45.873**	**0**	**253**	**1.236.233**	**843.801**	**0**	**392.432**	**47.691**
		0	**0**	**0**	**0**	**0**	**0**	**0**	**0**	**0**	**0**	**0**
		46.126	**25.873**	**20.000**	**45.873**	**0**	**253**	**1.236.233**	**843.801**	**0**	**392.432**	**47.691**

CONSORZIO DELL'ADDA
CORSO GARIBALDI 70
20121 - MILANO

RENDICONTO FINANZIARIO GESTIONALE ANNO 2007

USCITE

9	Capitolo		Gestione di competenza								
			Previsioni				Somme impegnate			Differenze rispetto alle previsioni	
codice	N.	Denominazione	Iniziali	Variazioni in aumento (7 - 4)	Variazioni in diminuzione (4 - 7)	Definitive (4 + 5 - 6)	Pagate	Rimaste da pagare (10 - 8)	Totali impegni (8 + 9)	in + (10 - 7)	in - (7 - 10)
1	2	3	4	5	6	7	8	9	10	11	12
		1 - CENTRO DI RESPONSABILITA' AMM.VA "A"									
		1.1 - TITOLO I - USCITE CORRENTI									
		1.1.1 - FUNZIONAMENTO	*495.600*	*10.500*	*2.000*	*504.100*	*437.351*	*33.754*	*471.105*	*0*	*32.995*
		1.1.1.1 - USCITE PER GLI ORGANI DELL'ENTE									
101010		Assegni e Indennità									
	1/U	alla Presidenza	10.300	0	0	10.300	8.676	0	8.676	0	1.624
101020		Compensi, Indennità, rimborsi ai componenti									
	2/U	degli Organi Collegiali	5.500	0	0	5.500	3.952	434	4.386	0	1.114
101030		Compensi, Indennità, rimborsi ai componenti									
	3/U	il Collegio dei Revisori	11.000	0	0	11.000	4.827	0	4.827	0	6.173
101040		Oneri previdenziali e assistenziali									
	3-1/U	a carico dell'Ente	2.000	0	0	2.000	1.626	0	1.626	0	374
		1.1.1.2 - ONERI PER IL PERSONALE IN ATTIVITA' DI SERVIZIO									
102010		Stipendi ed altri assegni fissi									
	4/U	al personale	172.000	0	2.000	170.000	169.270	0	169.270	0	730
102020		Compensi personale									
	4-1/U	a tempo determinato	0	0	0	0	0	0	0	0	0
102030		Altre									
	4-2/U	indennità	66.200	**2.000**	0	68.200	68.190	0	68.190	0	10
102040		Compensi per lavoro									
	5/U	straordinario	7.000	0	0	7.000	3.946	1.321	5.267	0	1.733
102050		Compensi incentivanti									
	5-1/U	la produttività	21.600	**1.000**	0	22.600	7.813	14.987	22.600	0	0
102060		Indennità e rimborsi spese trasporto									
	6/U	per missioni all'interno	7.000	0	0	7.000	4.708	2.292	7.000	0	0
102070		Oneri previdenziali e assistenziali									
	7/U	a carico dell'Ente	99.000	0	0	99.000	88.475	0	88.475	0	10.525
102080		Oneri per le pensioni									
	8/U	del personale	4.000	0	0	4.000	3.215	0	3.215	0	785
02090		Altri oneri sociali									
	9/U	a carico dell'Ente	6.000	0	0	6.000	3.380	943	4.323	0	1.677
02100		Corsi per il personale e partecipazione alle spese									
	10/U	per corsi indetti da Enti	0	0	0	0	0	0	0	0	0
		1.1.1.3 - USCITE PER L'ACQUISTO DI BENI DI CONSUMO E DI SERVIZI									
03010		Acquisto di libri, riviste, giornali									
	11/U	ed altre pubblicazioni	1.200	0	0	1.200	1.180	0	1.180	0	20
03020		Acquisto di materiale di consumo e noleggio									
	12/U	di materiale tecnico	1.600	0	0	1.600	1.258	303	1.561	0	39
		A RIPORTARE	414.400	3.000	2.000	415.400	370.316	20.280	390.596	0	24.804

RENDICONTO FINANZIARIO GESTIONALE ANNO 2007

USCITE

10 codice	capitolo	Gestione dei residui passivi						Gestione di cassa				Totale dei residui passivi al termine dell'esercizio (9 + 15)
		Residui all'inizio dell'esercizio	Pagati	Rimasti da pagare (16 - 14)	Totali (14 + 15)	Variazioni		Previsioni	Pagamenti	Differenze rispetto alle previsioni		
						In + (16 - 13)	In - (13 - 16)			In + (20 - 19)	In - (19 - 20)	
		13	14	15	16	17	18	19	20	21	22	23
		55.188	*41.385*	*1.341*	*42.726*	*0*	*12.463*	*559.288*	*478.735*	*0*	*80.553*	*35.095*
101010	1/U	3.850	2.196	0	2.196	0	1.654	14.150	10.872	0	3.278	0
101020	2/U	3.798	2.665	0	2.665	0	1.133	9.298	6.617	0	2.681	434
101030	3/U	0	0	0	0	0	0	11.000	4.827	0	6.173	0
101040	3-1/U	0	0	0	0	0	0	2.000	1.626	0	374	0
102010	4/U	0	0	0	0	0	0	170.000	169.270	0	730	0
102020	4-1/U	0	0	0	0	0	0	0	0	0	0	0
102030	4-2/U	0	0	0	0	0	0	68.200	68.190	0	10	0
102040	5/U	637	637	0	637	0	0	7.637	4.583	0	3.054	1.321
102050	5-1/U	16.942	15.601	1.341	16.942	0	0	39.542	23.214	0	16.328	16.328
102060	6/U	1.199	1.199	0	1.199	0	0	8.199	5.907	0	2.292	2.292
102070	7/U	0	0	0	0	0	0	99.000	88.475	0	10.525	0
102080	8/U	0	0	0	0	0	0	4.000	3.215	0	785	0
102090	9/U	0	0	0	0	0	0	6.000	3.380	0	2.620	943
102100	10/U	0	0	0	0	0	0	0	0	0	0	0
103010	11/U	0	0	0	0	0	0	1.200	1.180	0	20	0
103020	12/U	232	232	0	232	0	0	1.832	1.490	0	342	303
		26.658	22.530	1.341	23.871	0	2.787	442.058	392.845	0	49.213	21.621

CONSORZIO DELL'ADDA
CORSO GARIBALDI 70
20121 - MILANO

RENDICONTO FINANZIARIO GESTIONALE ANNO 2007

USCITE

11	Capitolo		Gestione di competenza								
			Previsioni				Somme impegnate			Differenze rispetto alle previsioni	
codice	N.	Denominazione	Iniziali	Variazioni in aumento (7 - 4)	Variazioni in diminuzione (4 - 7)	Definitive (4 + 5 - 6)	Pagate	Rimaste da pagare (10 - 8)	Totali impegni (8 + 9)	In + (10 - 7)	In - (7 - 10)
1	2	3	4	5	6	7	8	9	10	11	12
		RIPORTI	414.400	3.000	2.000	415.400	370.316	20.280	390.596	0	24.804
103030		Uscite di									
	13/U	rappresentanza	800	0	0	800	381	0	381	0	419
103040		Uscite per accertamenti									
	13-1/U	sanitari	0	0	0	0	0	0	0	0	0
103050		Uscite per									
	13-2/U	pubblicità	800	0	0	800	0	0	0	0	800
103060		Uscite per servizi									
	13-3/U	informatici	20.000	0	0	20.000	10.219	9.781	20.000	0	0
103070		Acquisto vestiario e									
	13-4/U	divise	800	0	0	800	0	0	0	0	800
103080		Spese di condominio e									
	14/U	fitto di locali	7.500	0	0	7.500	4.080	2.149	6.229	0	1.271
103090		Manutenzione, riparazione locali ufficio e									
	15/U	relativi impianti	8.500	5.500	0	14.000	12.362	880	13.242	0	758
103100		Uscite per l'organizzazione e la partecipazione a convegni, congressi,									
	16/U	mostre ed altre manifesta	800	0	0	800	0	0	0	0	800
103110		Uscite per l'energia elettrica									
	17/U	per l'illuminazione	6.500	0	0	6.500	6.396	0	6.396	0	104
103120		Uscite postali, telefoniche e									
	18/U	servizi vari	14.400	0	0	14.400	14.391	0	14.391	0	9
103130		Manutenzione, noleggio ed esercizi									
	19/U	di mezzi di trasporto	0	0	0	0	0	0	0	0	0
103140		Canoni d'acqua e									
	20/U	concessioni varie	500	0	0	500	31	0	31	0	469
103150		Premi di									
	21/U	assicurazione	12.000	0	0	12.000	10.868	0	10.868	0	1.132
103160		Combustibili ed energia elettrica per riscaldamento e spese per la conduzione									
	21-1/U	degli impianti tecnici	4.000	2.000	0	6.000	5.335	665	6.000	0	0
103170		Uscite per studi indagini e									
	21-2/U	rilevazioni	800	0	0	800	540	0	540	0	260
03180		Trasporti e									
	21-3/U	facchinaggi	3.200	0	0	3.200	2.432	0	2.432	0	768
03190		Onorari e compensi per									
	21-4/U	speciali incarichi	600	0	0	600	0	0	0	0	600
		1.1.2 - INTERVENTI DIVERSI	*210.477*	*7.000*	*21.200*	*196.277*	*87.193*	*39.924*	*127.118*	*0*	*69.159*
		1.1.2.1 - USCITE PER PRESTAZIONI ISTITUZIONALI									
04010		Manutenzione ed esercizio									
	22/U	della regolazione	24.000	5.000	0	29.000	25.926	2.947	28.873	0	127
		A RIPORTARE	24.000	5.000	0	29.000	25.926	2.947	28.873	0	127

RENDICONTO FINANZIARIO GESTIONALE ANNO 2007

USCITE

12 codice	capitolo	Gestione dei residui passivi						Gestione di cassa				Totale dei residui passivi al termine dell'esercizio (9 + 15)
		Residui all'inizio dell'esercizio	Pagati	Rimasti da pagare (16 - 14)	Totali (14 + 15)	Variazioni		Previsioni	Pagamenti	Differenze rispetto alle previsioni		
						In + (16 - 13)	In - (13 - 16)			In + (20 - 19)	In - (19 - 20)	
		13	14	15	16	17	18	19	20	21	22	23
		26.658	22.530	1.341	23.871	0	2.787	442.058	392.845	0	49.213	21.621
103030	13/U	0	0	0	0	0	0	800	381	0	419	0
103040	13-1/U	0	0	0	0	0	0	0	0	0	0	0
103050	13-2/U	0	0	0	0	0	0	800	0	0	800	0
103060	13-3/U	13.867	8.400	0	8.400	0	5.467	33.867	18.619	0	15.248	9.781
103070	13-4/U	0	0	0	0	0	0	800	0	0	800	0
103080	14/U	2.955	2.955	0	2.955	0	0	10.455	7.035	0	3.420	2.149
103090	15/U	7.423	7.423	0	7.423	0	0	21.423	19.785	0	1.638	880
103100	16/U	900	0	0	0	0	900	1.700	0	0	1.700	0
103110	17/U	24	24	0	24	0	0	6.524	6.420	0	104	0
103120	18/U	53	53	0	53	0	0	14.453	14.444	0	9	0
103130	19/U	0	0	0	0	0	0	0	0	0	0	0
103140	20/U	0	0	0	0	0	0	500	31	0	469	0
103150	21/U	0	0	0	0	0	0	12.000	10.868	0	1.132	0
103160	21-1/U	0	0	0	0	0	0	6.000	5.335	0	665	665
103170	21-2/U	0	0	0	0	0	0	800	540	0	260	0
103180	21-3/U	0	0	0	0	0	0	3.200	2.432	0	768	0
103190	21-4/U	3.308	0	0	0	0	3.308	3.908	0	0	3.908	0
		61.117	*35.313*	*0*	*35.313*	*0*	*25.804*	*257.394*	*122.506*	*0*	*134.888*	*39.924*
104010	22/U	20.873	20.873	0	20.873	0	0	49.873	46.799	0	3.074	2.947
		20.873	20.873	0	20.873	0	0	49.873	46.799	0	3.074	2.947

CONSORZIO DELL'ADDA
CORSO GARIBALDI 70
20121 - MILANO

RENDICONTO FINANZIARIO GESTIONALE ANNO 2007

USCITE

13	Capitolo		Gestione di competenza								
			Previsioni				Somme impegnate			Differenze rispetto alle previsioni	
codice	N.	Denominazione	Iniziali	Variazioni in aumento (7 - 4)	Variazioni in diminuzione (4 - 7)	Definitive (4 + 5 - 6)	Pagate	Rimaste da pagare (10 - 8)	Totali impegni (8 + 9)	in + (10 - 7)	in - (7 - 10)
1	2	3	4	5	6	7	8	9	10	11	12
		RIPORTI	24.000	5.000	0	29.000	25.928	2.947	28.873	0	127
104020		Altre prestazioni (incarichi									
	23/U	professionali)	13.000	0	0	13.000	5.724	7.276	13.000	0	0
104030		Obblighi									
	24/U	ittiogenici	34.000	0	0	34.000	33.097	0	33.097	0	903
104030	25/U	Rendite	0	0	0	0	0	0	0	0	0
		1.1.2.2 - TRASFERIMENTI PASSIVI									
105010		Contributi, concorsi									
	26/U	a fondo perduto	21.200	0	21.200	0	0	0	0	0	0
105020		Altri trasferimenti									
	27/U	passivi	0	0	0	0	0	0	0	0	0
		1.1.2.3 - ONERI FINANZIARI									
106010		Interessi passivi, uscite di esattoria e									
	28/U	commissioni bancarie	1.000	0	0	1.000	148	0	148	0	852
		.....	0	0	0	0	0	0	0	0	0
		1.1.2.4 - ONERI TRIBUTARI									
107010		Imposte, tasse e									
	30/U	tributi vari	35.000	2.000	0	37.000	11.393	25.607	37.000	0	0
		.....	0	0	0	0	0	0	0	0	0
		1.1.2.5 - POSTE CORRETTIVE E COMPENSATIVE DI ENTRATE CORRENTI									
108010		Restituzioni e									
	31/U	rimborsi diversi	0	0	0	0	0	0	0	0	0
		.....	0	0	0	0	0	0	0	0	0
		1.1.2.6 - USCITE NON CLASSIFICABILI IN ALTRE VOCI									
109010		Uscite per liti, arbitraggi,									
	32/U	risarcimenti ed accessori	15.000	0	0	15.000	10.905	4.095	15.000	0	0
09020		Fondo di									
	33/U	riserva	19.164	0	0	19.164	0	0	0	0	19.164
09030		Fondi speciali per rinnovi									
	33-1/U	contrattuali in corso	30.143	0	0	30.143	0	0	0	0	30.143
09040		Oneri vari									
	33-2/U	straordinari	17.970	0	0	17.970	0	0	0	0	17.970
09050		Uscite di realizzo									
	33-3/U	entrate	0	0	0	0	0	0	0	0	0

RENDICONTO FINANZIARIO GESTIONALE ANNO 2007

USCITE

14		Gestione dei residui passivi						Gestione di cassa				
codice	capitolo	Residui all'inizio dell'esercizi	Pagati	Rimasti da pagare (16 - 14)	Totali (14 + 15)	Variazioni		Previsioni	Pagamenti	Differenze rispetto alle previsioni		Totale dei residui passivi al termine dell'esercizio (9 + 15)
						In + (16 - 13)	In - (13 - 16)			In + (20 - 19)	In - (19 - 20)	
		13	14	15	16	17	18	19	20	21	22	23
		20.873	20.873	0	20.873	0	0	49.873	46.799	0	3.074	2.947
104020												
	23/U	19.104	0	0	0	0	19.104	32.104	5.724	0	26.380	7.276
104030												
	24/U	0	0	0	0	0	0	34.000	33.097	0	903	0
104030	25/U	0	0	0	0	0	0	0	0	0	0	0
105010												
	26/U	6.700	0	0	0	0	6.700	6.700	0	0	6.700	0
105020												
	27/U	0	0	0	0	0	0	0	0	0	0	0
106010												
	28/U	38	38	0	38	0	0	1.038	186	0	852	0
		0	0	0	0	0	0	0	0	0	0	0
107010												
	30/U	0	0	0	0	0	0	37.000	11.393	0	25.607	25.607
		0	0	0	0	0	0	0	0	0	0	0
108010												
	31/U	0	0	0	0	0	0	0	0	0	0	0
		0	0	0	0	0	0	0	0	0	0	0
109010												
	32/U	14.402	14.402	0	14.402	0	0	29.402	25.307	0	4.095	4.095
109020												
	33/U	0	0	0	0	0	0	19.164	0	0	19.164	0
109030												
	33-1/U	0	0	0	0	0	0	30.143	0	0	30.143	0
109040												
	33-2/U	0	0	0	0	0	0	17.970	0	0	17.970	0
109050												
	33-3/U	0	0	0	0	0	0	0	0	0	0	0

CONSORZIO DELL'ADDA
CORSO GARIBALDI 70
20121 - MILANO

RENDICONTO FINANZIARIO GESTIONALE ANNO 2007

USCITE

15 Capitolo codice	N.	Denominazione	Gestione di competenza: Previsioni Iniziali	Previsioni Variazioni in aumento (7 - 4)	Previsioni Variazioni in diminuzione (4 - 7)	Previsioni Definitive (4 + 5 - 6)	Somme impegnate Pagate	Somme impegnate Rimaste da pagare (10 - 8)	Somme impegnate Totali impegni (8 + 9)	Differenze rispetto alle previsioni In + (10 - 7)	Differenze rispetto alle previsioni In - (7 - 10)
1	2	3	4	5	6	7	8	9	10	11	12
		1.1.3 - ONERI COMUNI	*0*	*0*	*0*	*0*	*0*	*0*	*0*	*0*	*0*
		.....	0	0	0	0	0	0	0	0	0
		.....	0	0	0	0	0	0	0	0	0
		1.1.4 - TRATTAMENTI DI QUIESCENZA,									
		INTEGRATIVI E SOSTITUTIVI	*36.500*	*500*	*0*	*37.000*	*36.504*	*0*	*36.504*	*0*	*496*
		1.1.4.1 - ONERI PER IL PERSONALE IN QUIESCENZA									
110010		Pensioni									
	34/U	a carico dell'Ente	36.500	500	0	37.000	36.504	0	36.504	0	496
		.....	0	0	0	0	0	0	0	0	0
		1.1.4.2 - ACCANTONAMENTO AL TRATTAMENTO DI FINE RAPPORTO									
		.....	0	0	0	0	0	0	0	0	0
		.....	0	0	0	0	0	0	0	0	0
		1.1.5 - ACCANTONAMENTI A									
		FONDI RISCHI ED ONERI	*0*	*0*	*0*	*0*	*0*	*0*	*0*	*0*	*0*
		.....	0	0	0	0	0	0	0	0	0
		.....	0	0	0	0	0	0	0	0	0
		TOTALE GENERALE									
		USCITE CORRENTI	**742.577**	**18.000**	**23.200**	**737.377**	**561.048**	**73.679**	**634.727**	**0**	**102.650**
		1.2 - TITOLO II - USCITE IN CONTO CAPITALE									
		1.2.1 - INVESTIMENTI	*68.000*	*0*	*15.000*	*53.000*	*8.894*	*37.445*	*46.339*	*0*	*6.661*
		1.2.1.1 - ACQUISIZIONE DI BENI DI USO DUREVOLE ED OPERE IMMOBILIARI									
201010		Acquisto									
	35/U	Immobili	0	0	0	0	0	0	0	0	0
201020		Ricostruzioni, ripristino,									
	36/U	trasformazione di immobili	10.000	0	0	10.000	0	10.000	10.000	0	0
201030		Uscite per									
	36-1/U	costruzioni in corso	0	0	0	0	0	0	0	0	0
201040		Acquisti di									
	36-2/U	diritti reali	0	0	0	0	0	0	0	0	0
		1.2.1.2 - ACQUISIZIONE DI IMMOBILIZZAZIONI TECNICHE									
202010		Acquisti di impianti,									
	38/U	attrezzature e macchinari	30.000	0	10.000	20.000	7.057	12.943	20.000	0	0
202020		Ripristini, trasformazioni e manutenzione straordinaria impianti,									
	38-1/U	attrezzature e macchinari	0	0	0	0	0	0	0	0	0
		A RIPORTARE	40.000	0	10.000	30.000	7.057	22.943	30.000	0	0

RENDICONTO FINANZIARIO GESTIONALE ANNO 2007

USCITE

16 codice	capitolo	Gestione dei residui passivi				Variazioni		Gestione di cassa		Differenze rispetto alle previsioni		Totale dei residui passivi al termine dell'esercizio (9 + 15)
		Residui all'inizio dell'esercizi	Pagati	Rimasti da pagare (16 - 14)	Totali (14 + 15)	In + (16 - 13)	In - (13 - 16)	Previsioni	Pagamenti	In + (20 - 19)	In - (19 - 20)	
		13	14	15	16	17	18	19	20	21	22	23
		0	*0*	*0*	*0*	*0*	*0*	*0*	*0*	*0*	*0*	*0*
		0	0	0	0	0	0	0	0	0	0	0
		0	0	0	0	0	0	0	0	0	0	0
		0	*0*	*0*	*0*	*0*	*0*	*37.000*	*36.504*	*0*	*496*	*0*
110010												
	34/U	0	0	0	0	0	0	37.000	36.504	0	496	0
		0	0	0	0	0	0	0	0	0	0	0
		0	0	0	0	0	0	0	0	0	0	0
		0	0	0	0	0	0	0	0	0	0	0
		0	*0*	*0*	*0*	*0*	*0*	*0*	*0*	*0*	*0*	*0*
		0	0	0	0	0	0	0	0	0	0	0
		0	0	0	0	0	0	0	0	0	0	0
		116.305	**76.697**	**1.341**	**78.038**	**0**	**38.267**	**853.682**	**637.745**	**0**	**215.937**	**75.020**
		198.051	*65.253*	*132.798*	*198.051*	*0*	*0*	*251.051*	*74.147*	*0*	*176.904*	*170.243*
201010												
	35/U	0	0	0	0	0	0	0	0	0	0	0
201020												
	36/U	132.798	0	132.798	132.798	0	0	142.798	0	0	142.798	142.798
201030												
	36-1/U	0	0	0	0	0	0	0	0	0	0	0
201040												
	36-2/U	0	0	0	0	0	0	0	0	0	0	0
202010												
	38/U	37.206	37.206	0	37.206	0	0	57.206	44.263	0	12.943	12.943
202020												
	38-1/U	0	0	0	0	0	0	0	0	0	0	0
		170.004	37.206	132.798	170.004	0	0	200.004	44.263	0	155.741	155.741

CONSORZIO DELL'ADDA
CORSO GARIBALDI 70
20121 - MILANO

RENDICONTO FINANZIARIO GESTIONALE ANNO 2007

USCITE

17	Capitolo		Gestione di competenza								
			Previsioni				Somme impegnate			Differenze rispetto alle previsioni	
codice	N.	Denominazione	Iniziali	Variazioni in aumento (7 - 4)	Variazioni in diminuzione (4 - 7)	Definitive (4 + 5 - 6)	Pagate	Rimaste da pagare (10 - 8)	Totali impegni (8 + 9)	In + (10 - 7)	In - (7 - 10)
1	2	3	4	5	6	7	8	9	10	11	12
		RIPORTI	40.000	0	10.000	30.000	7.057	22.943	30.000	0	0
202030		Acquisti di									
	39/U	automezzi	0	0	0	0	0	0	0	0	0
202040		Grandi manutenzione di									
	39-1/U	automezzi	0	0	0	0	0	0	0	0	0
202050		Acquisti di mobili e									
	40/U	macchine di ufficio	7.000	0	0	7.000	1.837	3.306	5.143	0	1.857
		.....	0	0	0	0	0	0	0	0	0
		1.2.1.3 - PARTECIPAZIONE E ACQUISTO DI VALORI MOBILIARI									
203010		Sottoscrizioni e acquisto di									
	40-1/U	partecipazioni azionarie	0	0	0	0	0	0	0	0	0
203020		Conferimenti e quote di partecipazione									
	40-2/U	patrimonio di altri Enti	0	0	0	0	0	0	0	0	0
203030		Acquisti titoli emessi o garantiti									
	40-3/U	dallo Stato e assimilati	0	0	0	0	0	0	0	0	0
203040		Depositi in									
	40-4/U	buoni postali	0	0	0	0	0	0	0	0	0
203050		Acquisti di									
	41/U	altri titoli di credito	0	0	0	0	0	0	0	0	0
		.....	0	0	0	0	0	0	0	0	0
		1.2.1.4 - CONCESSIONI DI CREDITI ED ANTICIPAZIONI									
204010		Depositi e									
	42/U	cauzioni	0	0	0	0	0	0	0	0	0
204020		Concessione di mutui a medio e									
	43/U	lungo termine	0	0	0	0	0	0	0	0	0
204030		Concessioni di prestiti ed anticipazioni a									
	43-1/U	breve termine	0	0	0	0	0	0	0	0	0
204040		Anticipazioni alle									
	43-2/U	gestioni autonome	0	0	0	0	0	0	0	0	0
204050		Concessioni di									
	43-3/U	crediti diversi	0	0	0	0	0	0	0	0	0
		.....	0	0	0	0	0	0	0	0	0
		1.2.1.5 - INDENNITA' DI ANZIANITA' E SIMILARI AL PERSONALE CESSATO DAL SERVIZIO									
205010		Premio polizza									
	44/U	assicurativa T.F.R.	21.000	0	5.000	16.000	0	11.196	11.196	0	4.804
		.....	0	0	0	0	0	0	0	0	0

RENDICONTO FINANZIARIO GESTIONALE ANNO 2007

USCITE

18 codice	capitolo	Gestione dei residui passivi						Gestione di cassa				Totale dei residui passivi al termine dell'esercizio (9 + 15)
		Residui all'inizio dell'esercizi	Pagati	Rimasti da pagare (16 - 14)	Totali (14 + 15)	Variazioni		Previsioni	Pagamenti	Differenze rispetto alle previsioni		
						In + (16 - 13)	In - (13 - 16)			In + (20 - 19)	In - (19 - 20)	
		13	14	15	16	17	18	19	20	21	22	23
		170.004	37.206	132.798	170.004	0	0	200.004	44.263	0	155.741	155.741
202030												
	39/U	0	0	0	0	0	0	0	0	0	0	0
202040												
	39-1/U	0	0	0	0	0	0	0	0	0	0	0
202050												
	40/U	0	0	0	0	0	0	7.000	1.837	0	5.163	3.306
		0	0	0	0	0	0	0	0	0	0	0
203010												
	40-1/U	0	0	0	0	0	0	0	0	0	0	0
203020												
	40-2/U	0	0	0	0	0	0	0	0	0	0	0
203030												
	40-3/U	0	0	0	0	0	0	0	0	0	0	0
203040												
	40-4/U	0	0	0	0	0	0	0	0	0	0	0
203050												
	41/U	0	0	0	0	0	0	0	0	0	0	0
		0	0	0	0	0	0	0	0	0	0	0
204010												
	42/U	0	0	0	0	0	0	0	0	0	0	0
204020												
	43/U	0	0	0	0	0	0	0	0	0	0	0
204030												
	43-1/U	0	0	0	0	0	0	0	0	0	0	0
204040												
	43-2/U	0	0	0	0	0	0	0	0	0	0	0
204050												
	43-3/U	0	0	0	0	0	0	0	0	0	0	0
		0	0	0	0	0	0	0	0	0	0	0
205010												
	44/U	28.047	28.047	0	28.047	0	0	44.047	28.047	0	16.000	11.196
		0	0	0	0	0	0	0	0	0	0	0

CONSORZIO DELL'ADDA
CORSO GARIBALDI 70
20121 - MILANO

RENDICONTO FINANZIARIO GESTIONALE ANNO 2007

USCITE

19 codice	Capitolo N.	Denominazione	Gestione di competenza: Previsioni Iniziali	Previsioni Variazioni In aumento (7 - 4)	Previsioni Variazioni In diminuzione (4 - 7)	Previsioni Definitive (4 + 5 - 6)	Somme impegnate Pagate	Somme impegnate Rimaste da pagare (10 - 8)	Somme impegnate Totali impegni (8 + 9)	Differenze rispetto alle previsioni In + (10 - 7)	Differenze rispetto alle previsioni In - (7 - 10)
1	2	3	4	5	6	7	8	9	10	11	12
		1.2.2 - ONERI COMUNI	*0*	*0*	*0*	*0*	*0*	*0*	*0*	*0*	*0*
		1.2.2.1 - RIMBORSI DI MUTUI									
206010		Accensione di									
	45/U	mutui edilizi	0	0	0	0	0	0	0	0	0
		.....	0	0	0	0	0	0	0	0	0
		.....	0	0	0	0	0	0	0	0	0
		1.2.2.2 - RIMBORSI DI ANTICIPAZIONI PASSIVE									
207010		Rimborso annualità contributo statale									
	46/U	scontata a terzi	0	0	0	0	0	0	0	0	0
		.....	0	0	0	0	0	0	0	0	0
		1.2.2.3 - RIMBORSI DI OBBLIGAZIONI									
		.....	0	0	0	0	0	0	0	0	0
		.....	0	0	0	0	0	0	0	0	0
		1.2.2.4 - RESTITUZIONE ALLE GESTIONI AUTONOME DI ANTICIPAZIONI									
		.....	0	0	0	0	0	0	0	0	0
		.....	0	0	0	0	0	0	0	0	0
		1.2.2.5 - ESTINZIONE DEBITI DIVERSI									
210010		Estinzione									
	47/U	debiti diversi	0	0	0	0	0	0	0	0	0
210020	47-1/U	Restituz. Depositi cauz.	0	0	0	0	0	0	0	0	0
		1.2.3 - ACCANTONAMENTI PER									
		USCITE FUTURE	*0*	*0*	*0*	*0*	*0*	*0*	*0*	*0*	*0*
		.....	0	0	0	0	0	0	0	0	0
		.....	0	0	0	0	0	0	0	0	0
		1.2.4 - ACCANTONAMENTI PER									
		RIPRISTINO INVESTIMENTI	*0*	*0*	*0*	*0*	*0*	*0*	*0*	*0*	*0*
		.....	0	0	0	0	0	0	0	0	0
		.....	0	0	0	0	0	0	0	0	0
		TOTALE GENERALE USCITE IN CONTO CAPITALE	**68.000**	**0**	**15.000**	**53.000**	**8.894**	**37.445**	**46.339**	**0**	**6.661**
		1.3 - TITOLO III - GESTIONI GESTIONI SPECIALI	**0**	**0**	**0**	**0**	**0**	**0**	**0**	**0**	**0**
		.....	0	0	0	0	0	0	0	0	0
		.....	0	0	0	0	0	0	0	0	0

RENDICONTO FINANZIARIO GESTIONALE ANNO 2007

USCITE

20 codice	capitolo	Gestione dei residui passivi						Gestione di cassa				Totale dei residui passivi al termine dell'esercizio (9 + 15)
		Residui all'inizio dell'esercizi	Pagati	Rimasti da pagare (16 - 14)	Totali (14 + 15)	Variazioni		Previsioni	Pagamenti	Differenze rispetto alle previsioni		
						In + (16 - 13)	In - (13 - 16)			In + (20 - 19)	In - (19 - 20)	
		13	14	15	16	17	18	19	20	21	22	23
		900	*0*	*900*	*900*	*0*	*0*	*900*	*0*	*0*	*900*	*900*
206010												
	45/U	0	0	0	0	0	0	0	0	0	0	0
		0	0	0	0	0	0	0	0	0	0	0
		0	0	0	0	0	0	0	0	0	0	0
207010												
	46/U	0	0	0	0	0	0	0	0	0	0	0
		0	0	0	0	0	0	0	0	0	0	0
		0	0	0	0	0	0	0	0	0	0	0
		0	0	0	0	0	0	0	0	0	0	0
		0	0	0	0	0	0	0	0	0	0	0
		0	0	0	0	0	0	0	0	0	0	0
210010												
	47/U	0	0	0	0	0	0	0	0	0	0	0
	47-1/U	900	0	900	900	0	0	900	0	0	900	900
		0	*0*	*0*	*0*	*0*	*0*	*0*	*0*	*0*	*0*	*0*
		0	0	0	0	0	0	0	0	0	0	0
		0	0	0	0	0	0	0	0	0	0	0
		0	*0*	*0*	*0*	*0*	*0*	*0*	*0*	*0*	*0*	*0*
		0	0	0	0	0	0	0	0	0	0	0
		0	0	0	0	0	0	0	0	0	0	0
		198.951	**65.253**	**133.698**	**198.951**	**0**	**0**	**251.951**	**74.147**	**0**	**177.804**	**171.143**
		0	**0**	**0**	**0**	**0**	**0**	**0**	**0**	**0**	**0**	**0**
		0	0	0	0	0	0	0	0	0	0	0
		0	0	0	0	0	0	0	0	0	0	0

CONSORZIO DELL'ADDA
CORSO GARIBALDI 70
20121 - MILANO

RENDICONTO FINANZIARIO GESTIONALE ANNO 2007

USCITE

21	Capitolo		Gestione di competenza								
			Previsioni				Somme impegnate			Differenze rispetto alle previsioni	
				Variazioni							
codice	N.	Denominazione	iniziali	In aumento (7 - 4)	In diminuzione (4 - 7)	Definitive (4 + 5 - 6)	Pagate	Rimaste da pagare (10 - 8)	Totali impegni (8 + 9)	In + (10 - 7)	In - (7 - 10)
1	2	3	4	5	6	7	8	9	10	11	12
		1.4 - TITOLO IV - PARTITE DI GIRO									
		1.4.1 - USCITE AVENTI NATURA									
		DI PARTITE DI GIRO	*444.000*	*0*	*0*	*444.000*	*107.461*	*0*	*107.461*	*0*	*336.539*
		1.4.1.1 - USCITE AVENTI NATURA DI PARTITE DI GIRO									
401010		Ritenute									
	48/U	erariali	124.000	0	0	124.000	79.290	0	79.290	0	44.710
401020		Ritenute previdenziali e									
	49/U	assistenziali	27.000	0	0	27.000	24.826	0	24.826	0	2.174
403020		Ritenute									
	50/U	diverse	1.000	0	0	1.000	779	0	779	0	221
403030		Partite in conto									
	51/U	sospesi	272.000	0	0	272.000	1.144	0	1.144	0	270.856
403040		Trattenute									
	52/U	a favore di terzi	10.000	0	0	10.000	1.423	0	1.423	0	8.577
403050		Somme pagate									
	53/U	per conto di terzi	10.000	0	0	10.000	0	0	0	0	10.000
		TOTALE GENERALE USCITE PARTITE DI GIRO	**444.000**	**0**	**0**	**444.000**	**107.461**	**0**	**107.461**	**0**	**336.539**
		Riepilogo dei titoli di centro di responsabilità amm.va "A"									
		Titolo I	742.577	18.000	23.200	737.377	561.048	73.679	634.727	0	102.650
		Titolo II	68.000	0	15.000	53.000	8.894	37.445	46.339	0	6.661
		Titolo III	0	0	0	0	0	0	0	0	0
		Titolo IV	444.000	0	0	444.000	107.461	0	107.461	0	336.539
		TOTALE	**1.254.577**	**18.000**	**38.200**	**1.234.377**	**677.403**	**111.124**	**788.527**	**0**	**445.850**
		Disavanzo di amministrazione	0	0	0	0	0	0	0	0	0
		TOTALE GENERALE	**1.254.577**	**18.000**	**38.200**	**1.234.377**	**677.403**	**111.124**	**788.527**	**0**	**445.850**

RENDICONTO FINANZIARIO GESTIONALE ANNO 2007

USCITE

22		Gestione dei residui passivi						Gestione di cassa				
codice	capitolo	Residui all'inizio dell'esercizi	Pagati	Rimasti da pagare (16 - 14)	Totali (14 + 15)	Variazioni		Previsioni	Pagamenti	Differenze rispetto alle previsioni		Totale dei residui passivi al termine dell'esercizio (9 + 15)
						In + (16 - 13)	In - (13 - 16)			In + (20 - 19)	In - (19 - 20)	
		13	14	15	16	17	18	19	20	21	22	23
		0	***0***	***0***	***0***	***0***	***0***	***444.000***	***107.461***	***0***	***336.539***	***0***
401010	48/U	0	0	0	0	0	0	124.000	79.290	0	44.710	0
401020	49/U	0	0	0	0	0	0	27.000	24.826	0	2.174	0
403020	50/U	0	0	0	0	0	0	1.000	779	0	221	0
403030	51/U	0	0	0	0	0	0	272.000	1.144	0	270.856	0
403040	52/U	0	0	0	0	0	0	10.000	1.423	0	8.577	0
403050	53/U	0	0	0	0	0	0	10.000	0	0	10.000	0
		0	**0**	**0**	**0**	**0**	**0**	**444.000**	**107.461**	**0**	**336.539**	**0**
		116.305	76.697	1.341	78.038	0	38.267	853.662	637.745	0	215.937	75.020
		198.951	65.253	133.698	198.951	0	0	251.951	74.147	0	177.804	171.143
		0	0	0	0	0	0	0	0	0	0	0
		0	0	0	0	0	0	444.000	107.461	0	336.539	0
		315.256	**141.951**	**135.039**	**276.990**	**0**	**38.267**	**1.549.633**	**819.354**	**0**	**730.279**	**246.163**
		0	0	0	0	0	0	0	0	0	0	0
		315.256	**141.951**	**135.039**	**276.990**	**0**	**38.267**	**1.549.633**	**819.354**	**0**	**730.279**	**246.163**

CONSISTENZA NUMERICA DEL PERSONALE IN SERVIZIO AL 31 DICEMBRE 2007

DIRIGENTE (Area 1 - II^a Fascia)	N. 1
GEOMETRA (Posizione Economica C1)	N. 1
RAGIONIERE (Posizione Economica B3)	N. 1
ASSISTENTE (VI^a Qualifica Funzionale)	N. 1
GUARDIANI (Posizione Economica A3)	N. 1
GUARDIANI (Posizione Economica A2)	N. 2
TOTALE	N. 7

CONSORZIO DELL'ADDA
CORSO GARIBALDI 70
20121 - MILANO

SITUAZIONE AMMINISTRATIVA

CONTO CONSUNTIVO 2007

23

Consistenza della cassa all'inizio dell'esercizio				€	417.036
Riscossioni	in c/competenza	€	817.928		
	in c/residui	€	25.873	€	843.801
Pagamenti	in c/competenza	€	677.403		
	in c/residui	€	141.951	€	819.354
Consistenza della cassa alla fine dell'esercizio				**€**	**441.482**
Residui attivi	degli esercizi precedenti	€	20.000		
	dell'esercizio	€	27.691	€	47.691
Residui passivi	degli esercizi precedenti	€	135.039		
	dell'esercizio	€	111.124	€	246.163
Avanzo d'amministrazione alla fine dell'esercizio				**€**	**243.011**

L'utilizzazione dell'avanzo di amministrazione per l'esercizio **2007** risulta così prevista:

Parte vincolata		
al Trattamento di fine rapporto		.....
ai Fondi per rischi ed oneri		.....
.....	.....	
.....	.....	
al Fondo ripristino investimenti		.....
per i seguenti altri vincoli		.....
Oneri per rinnovi contrattuali del personale anni precedenti	**€ 30.143**	
Fondo speciale per Organi Collegiali (2004-2005-2006-2007)	**€ 71.880**	
Totale parte vincolata		€ 102.023
Parte disponibile		€ 140.988
		.....
Parte di cui non si prevede l'utilizzazione nell'esercizio **2007**		.....
Totale parte disponibile		€ 140.988
Totale risultato di amministrazione		**€ 243.011**

Per confronto:

Avanzo d'amministrazione anno	2006	€	147.905

CONSORZIO DELL'ADDA
CORSO GARIBALDI 70
20121 - MILANO

CONTO ECONOMICO

CONTO CONSUNTIVO 2007

24	Anno 2007		Anno 2006	
	Parziali	Totali	Parziali	Totali
A) VALORE DELLA PRODUZIONE				
1) *Proventi e corrispettivi per la produzione delle prestazioni e/o servizi**		682.601		651.505
2) *Variazione delle rimanenze dei prodotti in corso di lavorazione, semilavorati e finiti*		0		0
3) *Variazione dei lavori in corso su ordinazione*		0		0
4) *Incrementi di immobilizzazioni per lavori interni*		0		0
5) *Altri ricavi e proventi con separata indicazione dei contributi di competenza dell'esercizio*		55.557		54.992
Totale valore della produzione (A)		**738.158**		**706.497**
B) COSTI DELLA PRODUZIONE				
6) *Per materie prime, sussidiarie, consumo e merci***		0		0
7) *Per servizi***		102.765		123.563
8) *Per godimento beni di terzi*		0		0
9) *Per il personale***		506.158		559.475
a) salari e stipendi	368.340		390.468	
b) oneri sociali	0		0	
c) trattamento di fine rapporto	11.196		28.047	
d) trattamento di quiescenza e similari	36.504		35.867	
e) altri costi	90.118		105.094	
10) *Ammortamenti e svalutazioni*		33.959		27.059
a) Ammortamento delle immobilizzazioni immateriali	8.271		8.271	
b) Ammortamento delle immobilizzazioni materiali	24.201		2.474	
c) Altre svalutazioni delle immobilizzazioni	1.487		16.314	
d) Svalutazione dei crediti compresi nell'attivo circolante e delle disponibilità liquide	0		0	
11) *Variazioni delle rimanenze di materie prime, sussidiarie, di consumo e merci*		0		0
12) *Accantonamento per rischi*		0		0
13) *Accantonamento ai fondi per oneri*		0		0
14) *Oneri diversi di gestione*		37.000		34.929
Totale costi (B)		**679.881**		**745.026**
DIFFERENZA TRA VALORE E COSTI DELLA PRODUZIONE (A-B)		**58.276**		**(38.529)**
C) PROVENTI E ONERI FINANZIARI				
15) *Proventi da partecipazioni*		0		0
16) *Altri proventi finanziari*		742.285		3.320
a) di crediti iscritti nelle immobilizzazioni **(rival. T.F.R. c/o INA)**	4.499		3.320	
b) di titoli iscritti nelle immobilizzazioni che non costituiscono partecipazioni **(finanziamenti Regione Lombardia)**	737.786		0	
c) di titoli iscritti nell'attivo circolante che non costituiscono partecipazioni **(aumento su c/c postale)**	0		0	
17) *Interessi e altri oneri finanziari*		0		6.156
a) **decremento su c/c postale**	0		618	
b) **rettifiche depositi cauzionali**	0		5.538	
17-bis) *Utili e perdite su cambi* **(rettifica rival. T.F.R. c/o INA)**		0		0
Totale proventi ed oneri finanziari (C) (15+16-17)		**742.285**		**(2.837)**

25	Anno 2007		Anno 2006	
	Parziali	Totali	Parziali	Totali
D) RETTIFICHE DI VALORE DI ATTIVITA' FINANZIARIE				
18) *Rivalutazioni:*		*0*		*0*
a) di partecipazioni	0		0	
b) di immobilizzazioni finanziarie	0		0	
c) di titoli iscritti nell'attivo circolante	0		0	
19) *Svalutazioni:*		*0*		*0*
a) di partecipazioni	0		0	
b) di immobilizzazioni finanziarie **(riscossione dep. cauz.)**	0		0	
c) di titoli iscritti nell'attivo circolante	0		0	
Totale rettifiche di valore (D)		***0***		***0***
E) PROVENTI E ONERI STRAORDINARI				
20) *Proventi con separata indicazione delle plusvalenze da alienazioni i cui ricavi non sono iscrivibili al n. 5)*		*0*		*2.767*
a) contributo statale su stati d'avanzamento lavori	0		396	
b) adeguamento quota in diminuz. F.do amm.to beni immo	0		2.371	
21) *Oneri straordinari, con separata indicazione delle minusvalenze da alienazioni i cui effetti contabili non sono iscrivibili al n. 14)*		*0*		*0*
22) *Sopravvenienze attive ed insussistenze del passivo derivanti dalla gestione dei residui*		*38.267*		*55.177*
a) maggiore entrata residui attivi	0		27	
b) minore uscita residui passivi	38.267		55.150	
23) *Sopravvenienze passive ed insussistenze dell'attivo derivanti dalla gestione dei residui*		*253*		*10.772*
a) maggiore spesa residui passivi	0		0	
b) minore entrata residui attivi	253		10.772	
Totale delle partite straordinarie (E)		***38.013***		***47.173***
Risultato prima delle imposte (A-B+/-C+/-D+/-E)		**838.574**		**5.807**
Imposte dell'esercizio		*0*		*0*
Avanzo economico 2007 / Avanzo economico 2006		**838.574**		**5.807**

* Entrate correnti depurate dei proventi finanziari: lett:c) e dei proventi straordinari (di natura finanziaria) lett d)

** Uscite correnti depurate degli oneri finanziari: lett:c) e degli oneri straordinari (di natura finanziaria) lett d)

CONSORZIO DELL'ADDA
CORSO GARIBALDI 70
20121 - MILANO

STATO PATRIMONIALE

CONTO CONSUNTIVO 2007

ATTIVITA'	ANNO 2007	ANNO 2006
26		
A) CREDITI VERSO LO STATO ED ALTRI ENTI PUBBLICI PER LA PARTECIPAZIONE AL PATRIMONIO INIZIALE	*0*	*0*
B) IMMOBILIZZAZIONI		
I. *Immobilizzazioni immateriali*		
1) Costi d'impianto e di ampliamento	0	0
2) Costi di ricerca, di sviluppo e di pubblicità	0	0
3) Diritti di brevetto industriale e diritti di utilizzazione delle opere di ingegno	0	0
4) Concessioni, licenze, marchi e diritti simili		
a) Valore storico Diga di regolazione rev. allo Stato	1.122.440	1.122.440
5) Avviamento	0	0
6) Immobilizzazioni in corso e acconti	142.798	132.798
7) Manutenzioni straordinarie e migliorie su beni di terzi	1.090.230	1.090.230
8) Altre	0	0
Totale	**2.355.468**	**2.345.468**
II. *Immobilizzazioni materiali*		
1) Terreni e fabbricati (Sede ufficio Milano)	413.564	413.564
2) Impianti e macchinari	78.447	27.566
3) Attrezzature industriali e commerciali	118.446	124.713
4) Automezzi e motomezzi	16.527	16.527
5) Immobilizzazioni in corso e acconti	16.249	37.206
6) Diritti reali di godimento	0	0
7) Altri beni	0	0
Totale	**643.233**	**619.577**
III. *Immobilizzazioni finanziarie, con separata indicazione, per ciascuna voce dei crediti, degli importi esigibili entro l'esercizio successivo*		
1) Partecipazioni in:		
a) imprese controllate	0	0
b) imprese collegate	0	0

PASSIVITA'	ANNO 2007	ANNO 2006
A) PATRIMONIO NETTO		
I. *Fondo di dotazione*	0	0
II. *Riserve obbligatorie e derivanti da leggi*	0	0
III. *Riserve di rivalutazione*	0	0
IV. *Contributi a fondo perduto*	0	0
V. *Contributo per ripiano disavanzi*	0	0
VI. *Riserve statutarie*	0	0
VII. *Altre riserve distintamente indicate*	0	0
VIII. *Avanzi (disavanzi) economici portati a nuovo*	1.019.739	1.013.932
IX. *Avanzo (disavanzo) economico d'esercizio*	838.574	5.807
Totale patrimonio netto (A)	***1.858.313***	***1.019.739***
B) CONTRIBUTI IN CONTO CAPITALE		
1) per contributi a destinazione vincolata		
a) contributo Regione Lombardia su opere di regolazione	0	737.786
b) contributo Regione Lombardia su opere di reg. in corso	0	0
2) per contributi indistinti per la gestione	0	0
3) per contributi in natura	0	0
Totale Contributi in conto capitale (B)	***0***	***737.786***
C) FONDI PER RISCHI ED ONERI		
1) per trattamento di quiescenza e obblighi simili		
2) per imposte	0	0
3) per altri rischi ed oneri futuri		
a) Deposito cauzionale per affitto terreno in Vercurago-2002	400	400
b) Deposito cauzionale per affitto Casa di Olginate - 2004	900	900
c) Deposito cauzionale per affitto Casa di Olginate - 2006	300	300

CONSORZIO DELL'ADDA
CORSO GARIBALDI 70
20121 - MILANO

STATO PATRIMONIALE

CONTO CONSUNTIVO 2007

ATTIVITA'	ANNO 2007	ANNO 2006	PASSIVITA'	ANNO 2007	ANNO 2006
27					
b) imprese controllanti	0	0	4) per ripristino investimenti		
b) altre imprese	0	0	d) Fondo ammortamento Sede ufficio	112.338	104.067
b) altri Enti	0	0	e) Fondo ammortamento Diga di regolazione	1.122.440	1.122.440
2) Crediti			f) Fondo ammortamento beni mobili	163.509	139.308
a) verso imprese controllate	0	0			
b) verso imprese collegate	0	0	***Totale Fondi rischi ed oneri futuri (C)***	***1.399.887***	***1.367.415***
c) verso lo Stato e altri soggetti pubblici	0	0			
d) verso altri (depositi cauzionali c/o POSTE ITALIANE S.p.A.	2.479	2.479			
3) Altri titoli	0	0	D) TRATTAMENTO DI FINE RAPPORTO DI LAV. SUBORDINATO		
4) Crediti finanziari diversi			a) Ind. di anzianità dip. Parastato al 31/12/2007	***175.188***	***163.992***
a) T.F.R. spettante al 31/12/2006 c/o INA ASSITALIA S.p.A.	163.992	135.945			
b) Rivalutazione INA su T.F.R. dipendenti Parastato	14.009	9.511			
c) Quota anno 2007 in corso di pagamento	11.196	28.047	E) RESIDUI PASSIVI, con separata indicazione, per ciascuna voce, degli importi esigibili oltre l'esercizio successivo		
Totale	**191.676**	**175.982**			
			1) obbligazioni	21.318	26.427
Totale immobilizzazioni (B)	***3.190.377***	***3.141.027***	2) verso le Banche	0	0
			3) verso altri finanziatori	0	0
C) ATTIVO CIRCOLANTE			4) acconti	0	0
			5) debiti verso fornitori	187.142	259.883
I. *Rimanenze*			6) rappresentati da titoli di credito	0	0
1) Materie prime, sussidiarie e di consumo	0	0	7) verso imprese controllate, collegate e controllanti	0	0
2) Prodotti in corso di lavorazione e semilavorati	0	0	8) debiti tributari	25.607	0
3) Lavori in corso	0	0	9) debiti verso Istituti di previdenza e sicurezza sociali	0	0
4) Prodotti finiti e merci	0	0	10) debiti verso iscritti, soci e terzi per prestazioni dovute	0	0
5) Acconti	0	0	11) debiti verso lo Stato ed altri soggetti pubblici	0	0
			12) debiti diversi	12.096	28.947
Totale	**0**	**0**			
			Totale	**246.163**	**315.256**
II. *Residui attivi, con separata indicazione, per ciascuna voce, degli importi esigibili oltre l'esercizio successivo*			***Totale Debiti (E)***	***246.163***	***315.256***
1) Crediti verso utenti, clienti ecc.	26.037	23.783			
2) Crediti verso iscritti, soci e terzi	0	0	F) RATEI E RISCONTI		
3) Crediti verso imprese controllate e collegate	0	0			
4) Crediti verso lo Stato e altri soggetti pubblici	20.000	20.000	1) Ratei passivi	0	0
4-bis) Crediti tributari	0	0	2) Risconti passivi	0	0
4-ter) Imposte anticipate	0	0	3) Aggio su prestiti	0	0
5) Crediti verso altri	1.654	2.343	4) Riserve tecniche	0	0
Totale	**47.691**	**46.126**	***Totale ratei e risconti (F)***	***0***	***0***

CONSORZIO DELL'ADDA
CORSO GARIBALDI 70
20121 - MILANO

STATO PATRIMONIALE

CONTO CONSUNTIVO 2007

28

ATTIVITA'	ANNO 2007	ANNO 2006	PASSIVITA'	ANNO 2007	ANNO 2006
III. *Attività finanziarie che non costituiscono immobilizzazioni*					
1) Partecipazioni in imprese controllate	0	0			
2) Partecipazioni in imprese collegate	0	0			
3) Altre prestazioni	0	0			
4) Altri titoli	0	0			
Totale	**0**	**0**			
IV. *Disponibilità liquide*					
1) Depositi bancari					
a) c/o Tesoriere BANCA INTESA S.p.A. - MI	441.482	417.036			
1-bis) Depositi postali					
a) c/o Banco Posta - POSTE ITALIANE S.p.A. - MI	0	0			
b) altro	0	0			
2) Assegni	0	0			
3) Denaro e valori in cassa	0	0			
Totale	**441.482**	**417.036**			
Totale attivo circolante (C)	***489.174***	***463.162***			
D) RATEI E RISCONTI					
1) Ratei attivi	0	0			
2) Risconti attivi	0	0			
Totale ratei e risconti (D)	***0***	***0***			
Totale attivo	**3.679.551**	**3.604.188**	**Totale passivo e netto**	**3.679.551**	**3.604.188**

CONSORZIO DELL'OGLIO

ESERCIZIO 2004

PAGINA BIANCA

RELAZIONE DEL PRESIDENTE

PAGINA BIANCA

RENDICONTO GENERALE PER L' ANNO 2004

PREMESSA.

Ai sensi dell'art. 48 punto 11 del D.P.R. n. 97 del 27.02.2003 la presente nota integrativa è stata redatta in forma abbreviata seguendo le disposizioni del comma 3 dell'art. 2435 bis del Codice Civile.
Poiché fornisce anche le informazioni di cui all'art. 45 del sopra menzionato D.P.R., essa assume la denominazione di "nota integrativa e relazione sulla gestione".

NOTA INTEGRATIVA
E RELAZIONE SULLA GESTIONE
AL 31 DICEMBRE 2004

Nella redazione del bilancio d'esercizio sono stati osservati i seguenti principi generali:
- la valutazione delle voci è stata fatta secondo prudenza e nella prospettiva della continuazione dell'attività;
- si è tenuto conto dei proventi e degli oneri di competenza dell'esercizio, indipendentemente dalla data dell' incasso o del pagamento;
- non vi sono elementi eterogenei ricompresi nelle singole voci.

Per quanto riguarda la comparabilità delle voci di bilancio si precisa che quelle dell'esercizio in esame sono perfettamente confrontabili con quelle dell' esercizio precedente.

I criteri di valutazione non sono stati modificati rispetto a quelli adottati nel precedente esercizio:
- le immobilizzazioni sono iscritte al costo di acquisto;
- le spese di manutenzione e riparazione delle immobilizzazioni tecniche sono state imputate direttamente nell'esercizio e sono perciò estranee alla categoria dei costi capitalizzati;
- i crediti sono iscritti secondo il loro presumibile valore di realizzo;
- i debiti sono esposti con il loro valore nominale;
- le rimanenze sono iscritte al costo medio d'acquisto;
- nella voce "Fondo Trattamento fine rapporto" è stato indicato l'importo maturato a norma del C.C.N.L. per il personale del comparto degli Enti Pubblici non Economici.
- le variazioni intervenute nei residui attivi e passivi sono distintamente evidenziate nelle tabelle allegate al bilancio, suddivise per esercizio di provenienza e per capitolo, ai sensi dell'art. 40 del D.P.R. 97/2003.

COMMENTI E VARIAZIONI INTERVENUTE NELLA CONSISTENZA DELLE PRINCIPALI VOCI DELL' ATTIVO E DEL PASSIVO.

1.- ATTIVITA'.

IMMOBILIZZAZIONI MATERIALI

Saldo al 31/12/2003	€	290.474,79
Saldo al 31/12/2004	€	303.184,79
Variazioni	€	12.710,00

L' incremento pari a € 12.710,00 è dovuto all' acquisto di attrezzature e macchinari, realizzate e in corso di realizzazione al 31/12.

Le immobilizzazioni materiali sono così costituite:

	saldo 31/12/2004	saldo 31/12/2003
Fabbricati e terreni	84.445,82	84.445,82
attrezzature industriali	205.776,32	202.084,69
acquisti in corso attrezzature	12.962,65	3.944,28
totali	303.184,79	290.474,79

Non sono stati effettuati ammortamenti.

CREDITI.

Saldo al 31/12/2003	€	75.535,55
Saldo al 31/12/2004	€	91.918,56
Variazioni	€	16.383,01

Questa voce risulta così composta:

	saldo 31/12/2004	saldo 31/12/2003
Contributi delle Utenze	16.942,00	5,16
Crediti per lavori c/Utenze	26.877,03	26.877,03
Crediti lavori in concessione	47.843,87	46.528,36
crediti diversi	255,66	610,00
totali	91.918,56	75.535,55

DISPONIBILITA' LIQUIDE.

Sono rappresentate da denaro in cassa presso la Tesoreria per € 41.581,07.

Le voci dell' attività assommano in totale ad € 441.010,54.

2.- PASSIVITA'.

PATRIMONIO NETTO.

Saldo al 31/12/2003	€	27.279,61
Saldo al 31/12/2004	€	31.198,47
Variazioni	€	3.918,47

Questa voce risulta così composta:

Fondo di dotazione al 31/12/2003	€ 27.279,61
Avanzo economico di esercizio	€ 3.918,47
totali	€ 31.198,47

FONDO RISCHI ED ONERI.

Saldo al 31/12/2003	€	198.961,35
Saldo al 31/12/2004	€	198.961,35
Variazioni	€	0,00

Non sono stati previsti accantonamenti in quanto si ritiene l' importo iscritto nel fondo adeguato al valore delle immobilizzazioni materiali.

TRATTAMENTO FINE RAPPORTO SUBORDINATO.

Saldo al 31/12/2003	€	106.367,28
Saldo al 31/12/2004	€	106.367,28
Variazioni	€	0,00

Non sono previsti accantonamenti in quanto l' importo iscritto è adeguato all' importo maturato al 31/12/2004 per il personale soggetto al CCNL per il parastato (quattro dipendenti su sei).

DEBITI.

Saldo al 31/12/2003	€	69.012,72
Saldo al 31/12/2004	€	104.483,83
Variazioni	€	35.471,11

Questa voce risulta così composta:

	saldo 31/12/2004	saldo 31/12/2003
Debiti verso banche	543,00	0,00
Debiti verso fornitori	36.762,65	45.054,89
Debiti tributari e previdenziali	175,00	0,00
Fondo prestazioni dipendenti	22.419,07	0,00
Debiti diversi	44.584,11	23.957,83
totali	104.483,83	69.012,72

Le voci delle passività pareggiano le attività in € 441.010,54.

COMMENTI ALLE PRINCIPALI VOCI DEL CONTO ECONOMICO.

VALORI DELLA PRODUZIONE.

Saldo al 31/12/2003	€	431.939,75
Saldo al 31/12/2004	€	457.465,67
Variazioni	€	25.525,92

Le voci risultano essere così composte.

	saldo 31/12/2004	saldo 31/12/2003
Proventi dalle Utenze	433.482,60	405.418,45
Ricavi per affitti immobili	20.522,63	22.026,01
Proventi diversi	3.460,44	4.495,29
totali	457.465,67	431.939,75

COSTI DELLA PRODUZIONE.

Saldo al 31/12/2003	€	436.298,01
Saldo al 31/12/2004	€	454.248,76
Variazioni	€	17.950,75

Le voci risultano essere così composte.

	saldo 31/12/2004	saldo 31/12/2003
Beni di consumo ed utenze	43.671,21	43.656,49
Spese per il personale	303.527,35	397.810,94
Prestazioni istituzionali, obblighi ittiogenici, studi	79.143,70	55.765,66
Organi istituzionali	20.039,34	21.229,24
Oneri vari	7.867,16	4.935,68
totali	454.248,76	436.298,01

PROVENTI ED ONERI STRAORDINARI.

Saldo al 31/12/2003	€	1.885,06
Saldo al 31/12/2004	€	701,56
Variazioni	€	-1.183,50

Le voci risultano essere così composte.

	saldo 31/12/2004	saldo 31/12/2003
Contributo statale opere reg.	467,91	467,91
Maggiori residui attivi/minori residui passivi	347,27	4.805,27
Maggiori residui passivi/minori residui attivi	-113,62	-3.388,12
totali	701,56	1.885,06

il Conto economico evidenzia un avanzo economico pari ad € 3.918,47.

SITUAZIONE AMMINISTRATIVA AL 31/12/2004.

Dalla Tabella allegata al bilancio si evince che, iniziato l' anno con un Fondo di cassa pari a € 31.284,49, sono stati accertate riscossioni per € 516.236,81 e pagamenti per 505.940,23, per cui alla fine dell' esercizio si è determinato un avanzo di cassa di € 41.581,07.

Questo avanzo di cassa, sommati i residui attivi e detratti i residui passivi accertati nell' anno, determina un avanzo di amministrazione a fine esercizio pari a € 29.015,80.

RELAZIONE SULL' ATTIVITA' DEL CONSORZIO

Questa relazione vuole illustrare brevemente le principali attività istituzionali sostenute nell' anno 2004, oltre all' attività di regolazione vera e propria che viene illustrata nella relazione idrologica.

Di seguito l' attività viene suddivisa in base ai principali argomenti affrontati.

STAGIONE IRRIGUA.

Dopo i patimenti dell' anno precedente, una favorevole situazione idrologica ha permesso lo svolgimento della stagione senza particolari problemi.

Iniziata regolarmente al 15 giugno, subito dopo che si era registrato lo sfioro del lago con il raggiungimento di quota +109 cm sullo zero, è stato possibile programmare sei turni settimanali a competenza base costante (70 mc/s), utilizzando 54 cm di escursione del lago grazie ai discreti afflussi al lago e al favorevole andamento climatico nel comprensorio. Dalla fine del mese di luglio, in presenza di una riduzione di afflussi, si è proceduto alla riduzione della competenza base a 60 m^3/s per due turni, e successivamente a base 50 m^3/s fino alla fine del mese di agosto. Pur in presenza delle riduzioni il livello del lago ha raggiunto la quota minima di −28 cm sullo zero al giorno 4 settembre.

RAPPORTI CON IL MINISTERO VIGILANTE (MINISTERO AMBIENTE).

Il promesso prosieguo dei contatti per definire la situazione amministrativa del Consorzio non si è verificato, nonostante le nostre richieste, fino al mese di ottobre, quando è stato possibile un incontro con l' Ufficio Qualità per la Vita durante il quale è stato confermato l' interesse del Ministero al mantenimento della vigilanza e si è avuta conferma della sua competenza in materia di concessioni di esercizio delle dighe.

REGIONE LOMBARDIA.

Si sono tenuti rapporti con diversi settori dell' Amministrazione Regionale, per mettere a fuoco molteplici temi.

Con il settore Protezione Civile il percorso che avrebbe dovuto concludersi con una convenzione si è interrotto perché le specifiche richieste dai funzionari regionali avrebbero introdotto vincoli pesanti per la gestione della risorsa.

E' iniziato invece un dialogo con l' A.R.P.A. regionale, in quanto le sono state trasferite le competenze dell' ex Ufficio Idrografico, e quindi quelle relative al monitoraggio idrologico che anche il Consorzio svolge. Agli Enti Regolatori dei

laghi è stata chiesta la disponibilità a collaborare in questa funzione, a livello di bacino idrico, a fronte di una copertura dei costi di esercizio delle stazioni di telerilevamento e della disponibilità di risorse per completare ed ottimizzare le reti di rilevamento.

Negli ultimi mesi dell' anno abbiamo partecipato a numerosi incontri indetti dal settore Risorse Idriche per mettere a punto il Programma di Tutela e Uso delle acque e a diversi Regolamenti di attuazione delle norme. Il lavoro compiuto è stato improntato al riconoscimento della funzione istituzionale del Consorzio e alla semplificazione delle norme per l' uso delle acque, al fine di alleggerire gli adempimenti a carico delle nostre Utenze.

Particolarmente importante è stata l' analisi del tema sul Deflusso Minimo Vitale, per ottenere l' eliminazione di rigidità previste nelle norme, che avrebbero molto penalizzato i concessionari di derivazione di acque superficiali.

PROVINCE DI BERGAMO E DI BRESCIA.

Dopo aver aderito alla proposta dei due Enti in materia di obblighi ittiogenici, con la quale si ipotizzava la possibilità della monetizzazione degli obblighi medesimi, si è avuta la sorpresa di essere messi di fronte ad una procedura regionale (redatta su parere favorevole delle Province) con la quale l' importo della monetizzazione aumentava di colpo di circa il 37%.

Si è provveduto a chiedere una modifica del metodo di calcolo, ravvisando incongruenze e vincoli davvero pesanti per i concessionari, esposti ai condizionamenti di un mercato ittico senza possibilità di contrattazione. La risposta delle Province, di totale chiusura, è risultata deludente perché, pur riconoscendo la fondatezza delle nostre ragioni, non ha saputo accoglierle almeno in parte. Di conseguenza tutti i ragionamenti avviati hanno perso ragion d' essere, e per il Consorzio non resta che la strada di procedere alle semine dirette di trote lacustri.

Brescia,

IL PRESIDENTE	IL DIRETTORE
Rag. PAOLO BRESCIANINI	Dott. Ing. MASSIMO BUIZZA

PAGINA BIANCA

RELAZIONE DEL COLLEGIO DEI REVISORI

PAGINA BIANCA

RELAZIONE DEL COLLEGIO DEI REVISORI SUL RENDICONTO GENERALE PER L'ANNO 2004

Premesso che il Consorzio si alimenta essenzialmente con i contributi dei consorziati e non è soggetto alla Tesoreria Unica (Nota IGEPA 26 luglio 2001 n.3577/D), si rappresenta quanto segue:

- Il rendiconto generale per l'anno 2004 è stato predisposto sulla base delle norme dettate dal DPR 27.02.2003, N. 97.
- Detto documento contabile è stato deliberato dal Consiglio di Amministrazione il giorno 7 aprile 2005 e trasmesso al Collegio dei revisori per la compilazione della relazione sulla regolarità amministrativo-contabile, prevista dall'art.38, comma 3 del predetto DPR 27.02.2003, N. 97

Il rendiconto generale per l'anno 2004 può così essere riassunto:

GESTIONE DI COMPETENZA

Entrate			**Spese**		
Tit.	**Denominazione**	**Importo €**	**Tit.**	**Denominazione**	**Importo €**
1°	Entrate contributive	432.635,00	1°	Spese correnti	454.248,76
2°	Trasferimenti correnti	0,00			
3°	altre entrate	24.830,67			
	Totale entrate correnti	**457.465,67**		**Totale spese correnti**	**454.248,76**
4°	alienazione beni e riscossione crediti	0			
5°	Trasferimenti in conto capitale	467,91	2°	Spese in conto capitale	12.800,00
6°	Accensione di prestiti	0,00	3°	Rimborso di prestiti	0,00
	Totale entrate in conto capitale	**467,91**		**Totale spese in conto capitale**	**12.800,00**
7°	Partite di giro	74.799,86	4°	Partite di giro	74.799,86
	Totale entrate	**532.733,44**		**Totale spese**	**541.848,62**
	Avanzo di competenza	9.115,18			
	Totale a pareggio	**541.848,62**			

I dati suesposti evidenziano i seguenti risultati:

a) Avanzo di parte corrente: € 3.216,91. (457.465,67– 454.248,76)

b) Disavanzo nelle partite in conto capitale: € 12.332,09 (12.800,00 – 467,91);

c) Avanzo finanziario di competenza: € 9.115,18(532.733,44 – 541.848,62).

GESTIONE DI CASSA					
Riscossioni			Pagamenti		
Tit.	Denominazione	Importo €	Tit.	Denominazione	Importo €
	Fondo di cassa iniziale	31.284,49			
1°	Entrate contributive	415.693,00	1°	Spese correnti	427.327,41
2°	Trasferimenti correnti	0,00			
3°	altre entrate	24.916,08			
	Totale entrate correnti	440.609,08		Totale spese correnti	427.327,41
4°	Alienazione beni e riscossione crediti	763,96			
5°	Trasferimenti in conto capitale	0,00	2°	Spese in conto capitale	3.691,63
6°	Accensione di prestiti	0,00	3°	Rimborso di prestiti	0,00
	Totale riscossioni in conto capitale	763,96		Totale pagamenti in conto capitale	3.691,63
7°	Partite di giro	74.863,77	4°	Partite di giro	74.921,19
	Totale riscossioni	516.236,81		Totale pagamenti	505.940,23
				Fondo di cassa finale	41.581,07
	Totale generale (Totale riscossioni + fondo di cassa iniziale)	547.521,30		Totale a pareggio	547.521,30

La gestione di cassa al 31.12.2004 registra un saldo attivo di €. 10.296,58 determinato dalla differenza tra il totale delle riscossioni (516.236,81) ed il totale dei pagamenti (505.940,23) effettuati nel corso dell'esercizio, senza distinzione fra competenza e residui, secondo il seguente calcolo:

Riscossioni	€	516.236,81
Pagamenti	€	505.940,23
Saldo attivo	€	10.296,58

Il fondo di cassa al 31 dicembre 2004 viene a quantificarsi come segue:

Fondo di cassa al 1.1.2004	€	31.284,49
Saldo attivo	€	10.296,58
Fondo di cassa al 31.12.2004	€	41.581,07

SITUAZIONE AMMINISTRATIVA

La situazione amministrativa alla chiusura dell'esercizio finanziario 2004 è evidenziata nelle seguenti poste:

Fondo di cassa al 1/1/2004	€	**31.284,49**
Riscossioni	"	516.236,81
Totale	"	**547.521,30**
Pagamenti	"	505.940,23
Fondo di cassa al 31/12/2004	"	**41.581,07**
Residui attivi	"	91.918,56
Totale	"	**133.499,63**
Residui passivi	"	104.483,83
Avanzo di Amm.ne	"	**29.015,80**

GESTIONE DI COMPETENZA

ENTRATE

Tit.	Denominazione	Previsione definitiva	Accertamenti	Differenze
1°	Entrate contributive	432.635,00	432.635,00	0
2°	Trasferimenti correnti	0	0	0
3°	Altre entrate	26.303,20	24.830,67	-1.472,53
4°	Alienazione beni e riscossione crediti	0	0	0
5°	Trasferimenti in conto capitale	467,91	467,91	0
6°	Accensione di prestiti	0	0	0
7°	Partite di giro	79.370,00	74.799,86	-4.570,14
	Totale entrate €	**538.776,11**	**532.733,44**	**-6.042,67**

SPESE

Tit.	Denominazione	Previsione definitiva	Impegni	differenze
1°	Spese correnti	480.248,42	454.248,76	-25.999,66
2°	Spese in conto capitale	12.800,00	12.800,00	0
3°	Rimborso di prestiti	0	0	0
4°	Partite di giro	79.370,00	74.799,86	-4.570,14
	Totale spese €	**572.418,42**	**541.848,62**	**-30.569,80**

Gli scostamenti tra le previsioni definitive di entrata e di spesa rispetto agli accertamenti ed agli impegni registrati nell'esercizio hanno determinato un avanzo finanziario di competenza dell'anno 2004 pari ad €.24.527,13 come di seguito dimostrato:

- minori entrate accertate €. - 6.042,67
- minori spese impegnate €. + 30.569,80
- avanzo € + 24.527,13

Nella relazione illustrativa del Presidente dell'Ente allegata al rendiconto generale vengono individuate le cause principali dei vari scostamenti, e viene evidenziata l'incidenza dei principali aggregati di spesa dell'esercizio 2004 rispetto alle gestioni decorse.

Il Collegio prende, inoltre, atto in particolare delle argomentazioni rappresentate per l'attività svolta dal Consorzio nel 2004 concordando sull'esposizione dei principali fatti gestionali.

GESTIONE DEI RESIDUI

Come risulta dalla situazione amministrativa e dalla situazione patrimoniale, al 31 dicembre 2003 e per le motivazioni espresse nella relazione allegata al rendiconto generale, i residui attivi e passivi sono formati nel seguente modo:

Residui attivi

dell'esercizio 2002 e precedenti	€	73.405,39
dell'esercizio 2003	€	18.513,17
Totale residui attivi	**€**	**91.918,56**

Residui passivi

dell'esercizio 2002 e precedenti	€.	42.771,83
dell'esercizio 2004	€.	61.712,00
Totale residui passivi	**€**	**104.483,83**

CONCLUSIONI

Il rendiconto generale per l'anno 2004 evidenzia le risultanze gestionali, sotto il profilo finanziario, che trovano attestazione nei seguenti dati riassuntivi:

Avanzo di parte corrente	€.	- 3.216,91
Disavanzo nelle partite in conto capitale	€.	+12.332,09
Avanzo finanziario di competenza	€.	+ 9.115,18

Si riepilogano, inoltre, i seguenti dati finanziari:

Avanzo di cassa al 1.1.2004	€.	+ 31.284,49
Fondo di cassa al 31.12.2004	€.	+ 41.581,07
Avanzo di Amm.ne al 31.12.2004	€	+ 29.015,80

In conclusione il Collegio dà atto della concordanza delle cifre esposte nel rendiconto generale esaminato con quelle risultanti dalle scritture contabili tenute dal Consorzio.

Il fondo iniziale di cassa e quello finale concordano con l'estratto conto reso dal Tesoriere Banco di Brescia.

In merito alla revisione cartolare dei titoli di entrata e di spesa e della relativa documentazione, il Collegio fa rinvio ai verbali redatti in occasione delle verifiche amministrativo-contabili effettuate nel corso dell'esercizio 2004.

Tutto quanto sopra premesso, il Collegio dei Revisori verificata la regolarità contabile delle risultanze della gestione, esprime parere favorevole all'ulteriore corso del rendiconto generale del Consorzio dell'Oglio per l'esercizio finanziario 2004.

IL COLLEGIO DEI REVISORI

Dott.ssa Angela Pozzuoli

Dott.Eugenio Conte

Dott. Mario Lucio Reduzzi

BILANCIO CONSUNTIVO

RENDICONTO FINANZIARIO GESTIONALE ANNO 2004 ENTRATE

COD. CAP.	DENOMINAZIONE	GESTIONE DI COMPETENZA						
		PREVISIONI			SOMME ACCERTATE			DIFF.
		INIZIALI	variazioni +/-	Definitive	riscosse	da riscuotere	totali accertati	previsioni +/-
	1. CENTRO DI RESPONSABILITA' AMMINISTRATIVA "CONSORZIO DELL' OGLIO"							
	1.1 Titolo I - ENTRATE CORRENTI							
	1.1.1 - **ENTRATE CONTRIBUTIVE**							
	1.1.1.1 - ALIQUOTE CONTRIBUTIVE A CARICO DEI DATORI DI LAVORO E/O DEGLI ISCRITTI							
1								
	1.1.1.2 - QUOTE DI PARTECIPAZIONE DEGLI ISCRITTI ALL'ONERE DI SPECIFICHE GESTIONI							
2	Contributo utenti	429.300,00	3.335,00	432.635,00	415.693,00	16.942,00	432.635,00	0,00
3	Contributo straordinario utenti	0,00	0,00	0,00	0,00	0,00	0,00	0,00
	1.1.2 - ENTRATE DERIVANTI DA TRASFERIMENTI CORRENTI							
	1.1.2.1 TRASFERIMENTI DA PARTE DELLO STATO							
4		0,00	0,00	0,00	0,00	0,00	0,00	0,00
	1.1.2.2 - TRASFERIMENTI DA PARTE DELLE REGIONI							
5		0,00	0,00	0,00	0,00	0,00	0,00	0,00
	1.1.2.3 - TRASFERIMENTI DA PARTE DEI COMUNI E DELLE PROVINCE							
6		0,00	0,00	0,00	0,00	0,00	0,00	0,00
	1.1.2.4 - TRASFERIMENTI DA PARTE DI ALTRI ENTI DEL SETTORE PUBBLICO							
7		0,00	0,00	0,00	0,00	0,00	0,00	0,00
	1.1.3 - ALTRE ENTRATE							
	1.1.3.1 - ENTRATE DERIVANTI DALLA VENDITA DI BENI E DALLA PRESTAZIONE DI SERVIZI							
8	Ricavi dalla vendita di pubblicazioni	0,00	0,00	0,00	0,00	0,00	0,00	0,00
9	Proventi derivanti dalla prestazione di servizi	3.840,00	-2.992,40	847,60	0,00	847,60	847,60	0,00
10	Realizzi per cessione materiale fuori uso	0,00	0,00	0,00	0,00	0,00	0,00	0,00
	1.1.3.2 - REDDITI E PROVENTI PATRIMONIALI							
11	Affitti di immobili	22.100,00	0,00	22.100,00	20.522,63	0,00	20.522,63	-1.577,37
12	Interessi e premi su titoli a reddito fisso	0,00	0,00	0,00	0,00	0,00	0,00	0,00
13	Dividendi e altri proventi su titoli azionari e partecipazioni	0,00	0,00	0,00	0,00	0,00	0,00	0,00
14	Interessi attivi sui mutui, depositi e conti/correnti	5.680,00	-4.998,97	681,03	36,03	255,66	291,69	-389,34
	1.1.3.3 - POSTE CORRETTIVE E COMPENSATIVE DI USCITE CORRENTI							
15	Rimborso da fondo ENPAIA per pensioni	0,00	0,00	0,00	0,00	0,00	0,00	0,00
16	Recuperi e rimborsi diversi	5.160,00	-2.995,43	2.164,57	2.522,75	0,00	2.522,75	358,18
	1.1.3.4. - ENTRATE NON CLASSIFICABILI IN ALTRE VOCI							
17	Entrate eventuali	510,00		510,00	646,00	0,00	646,00	136,00
	TOTALE GENERALE ENTRATE CORRENTI	466.590,00	-7.651,80	458.938,20	439.420,41	18.045,26	457.465,67	-1.472,53

RENDICONTO FINANZIARIO GESTIONALE ANNO 2004 ENTRATE

COD. CAP.	GESTIONE DEI RESIDUI ATTIVI					GESTIONE DI CASSA			RESIDUI ATTIVI
	Residui inizio esercizio	Riscossi	da riscuot.	TOTALI	Variazioni in più / in meno	Previsioni	Riscossioni	Differ. previs. +/-	termine esercizio
1									
2	5,16	0,00	0,00	0,00	-5,16	441.193,48	415.693,00	-25.500,48	16.942,00
3	0,00	0,00	0,00	0,00	0,00	0,00	0,00	0,00	0,00
4	0,00	0,00	0,00	0,00	0,00	0,00	0,00	0,00	0,00
5	0,00	0,00	0,00	0,00	0,00	0,00	0,00	0,00	0,00
6	0,00	0,00	0,00	0,00	0,00	0,00	0,00	0,00	0,00
7	0,00	0,00	0,00	0,00	0,00	0,00	0,00	0,00	0,00
8	0,00	0,00	0,00	0,00	0,00	0,00	0,00	0,00	0,00
9	0,00	0,00	0,00	0,00	0,00	847,60	0,00	-847,60	847,60
10	0,00	0,00	0,00	0,00	0,00	0,00	0,00	0,00	0,00
11	150,00	130,00	0,00	130,00	-20,00	33.518,06	20.652,63	-12.865,43	0,00
12	0,00	0,00	0,00	0,00	0,00	0,00	0,00	0,00	0,00
13	0,00	0,00	0,00	0,00	0,00	0,00	0,00	0,00	0,00
14	610,00	604,67	0,00	604,67	-5,33	1.881,03	640,70	-1.240,33	255,66
15	0,00	0,00	0,00	0,00	0,00	0,00	0,00	0,00	0,00
16	500,00	454,00	0,00	454,00	-46,00	5.564,57	2.976,75	-2.587,82	0,00
17	0,00	0,00	0,00	0,00	0,00	510,00	646,00	136,00	0,00
	1.265,16	1.188,67	0,00	1.188,67	-76,49	483.514,74	440.609,08	-42.905,66	18.045,26

RENDICONTO FINANZIARIO GESTIONALE ANNO 2004 ENTRATE

COD. CAP.	DENOMINAZIONE	GESTIONE DI COMPETENZA						
		PREVISIONI			SOMME ACCERTATE			DIFF.
		INIZIALI	variazioni +/-	Definitive	riscosse	da riscuotere	totali accertati	previsioni +/-
	1.2 - TITOLO II - ENTRATE IN CONTO CAPITALE							
	1.2.1 - ENTRATE PER ALIENAZIONE DI BENI PATRIMONIALI E RISCOSSIONE DI CREDITI							
	1.2.1.1 - ALIENAZIONE DI IMMOBILI E DIRITTI REALI							
18	Vendita immobili	0,00	0,00	0,00	0,00	0,00	0,00	0,00
	1.2.1.2 - ALIENAZIONE DI IMMOBILIZZAZIONI TECNICHE							
19		0,00	0,00	0,00	0,00	0,00	0,00	0,00
	1.2.1.3 - REALIZZO DI VALORI MOBILIARI							
20	Cessione partecipazioni	0,00	0,00	0,00	0,00	0,00	0,00	0,00
21	Cessione di conferimenti e quote in altri enti	0,00	0,00	0,00	0,00	0,00	0,00	0,00
22	Realizzi di titoli emessi o garantiti dallo Stato	0,00	0,00	0,00	0,00	0,00	0,00	0,00
23	Realizzi di obbligazioni e cartelle fondiarie	0,00	0,00	0,00	0,00	0,00	0,00	0,00
24	Riscossione di buoni postali	0,00	0,00	0,00	0,00	0,00	0,00	0,00
25	Riscossione di crediti diversi	0,00	0,00	0,00	0,00	0,00	0,00	0,00
	1.2.1.4 - RISCOSSIONE CREDITI							
26	Prelevamenti di depositi bancari	0,00	0,00	0,00	0,00	0,00	0,00	0,00
27	Riscossioni di mutui a medio e lungo termine	0,00	0,00	0,00	0,00	0,00	0,00	0,00
28	Incassi di annualità e semestralità scontate a terzi	0,00	0,00	0,00	0,00	0,00	0,00	0,00
29	Riscossioni di prestiti ed anticipazioni a breve termine	1.960,00	-1.960,00	0,00	0,00	0,00	0,00	0,00
30	Ritiro di depositi a cauzione presso terzi	0,00	0,00	0,00	0,00	0,00	0,00	0,00
31	Riscossione di crediti diversi	0,00	0,00	0,00	0,00	0,00	0,00	0,00
	1.2.2 - **ENTRATE DERIVANTI DA TRASFERIMENTI IN CONTO CAPITALE**							
	1.2.2.1 - TRASFERIMENTI DALLO STATO							
32	Contributo statale sulle opere di regolazione, reversibili allo Stato	467,91	0,00	467,91	0,00	467,91	467,91	0,00
	1.2.2.2 - TRASFERIMENTI DALLE REGIONI							
33		0,00	0,00	0,00	0,00	0,00	0,00	0,00
	1.2.2.3 - TRASFERIMENTI DA COMUNI E PROVINCE							
34		0,00		0,00	0,00	0,00	0,00	0,00
	1.2.2.4 - TRASFERIMENTI DA ALTRI ENTI DEL SETTORE PUBBLICO							
35		0,00	0,00	0,00	0,00	0,00	0,00	0,00
	1.2.3 - **ACCENSIONE DI PRESTITI**							
	1.2.3.1. - ASSUNZIONE DI MUTUI							
36		0,00	0,00	0,00	0,00	0,00	0,00	0,00
	1.2.3.2 - ASSUNZIONE DI ALTRI DEBITI FINANZIARI							
37		0,00	0,00	0,00	0,00	0,00	0,00	0,00
	1.2.3.3 - EMISSIONE DI OBBLIGAZIONI							
38		0,00	0,00	0,00	0,00	0,00	0,00	0,00
	TOTALE GENERALE ENTRATE IN CONTO CAPITALE	2.427,91	-1.960,00	467,91	0,00	467,91	467,91	0,00

RENDICONTO FINANZIARIO GESTIONALE ANNO 2004 ENTRATE

COD. CAP.	GESTIONE DEI RESIDUI ATTIVI					GESTIONE DI CASSA			RESIDUI ATTIVI
	Residui inizio esercizio	Riscossi	da riscuot.	TOTALI	Variazioni in più / in meno	Previsioni	Riscossioni	Differ. previs. +/-	termine esercizio
18	0,00	0,00	0,00	0,00	0,00	0,00	0,00	0,00	0,00
19	0,00	0,00	0,00	0,00	0,00	0,00	0,00	0,00	0,00
20	0,00	0,00	0,00	0,00	0,00	0,00	0,00	0,00	0,00
21	0,00	0,00	0,00	0,00	0,00	0,00	0,00	0,00	0,00
22	0,00	0,00	0,00	0,00	0,00	0,00	0,00	0,00	0,00
23	0,00	0,00	0,00	0,00	0,00	0,00	0,00	0,00	0,00
24	0,00	0,00	0,00	0,00	0,00	0,00	0,00	0,00	0,00
25	0,00	0,00	0,00	0,00	0,00	0,00	0,00	0,00	0,00
26	0,00	0,00	0,00	0,00	0,00	0,00	0,00	0,00	0,00
27	0,00	0,00	0,00	0,00	0,00	0,00	0,00	0,00	0,00
28	0,00	0,00	0,00	0,00	0,00	0,00	0,00	0,00	0,00
29	765,00	763,96	0,00	763,96	-1,04	3.427,73	763,96	-2.663,77	0,00
30	0,00	0,00	0,00	0,00	0,00	0,00	0,00	0,00	0,00
31	0,00	0,00	0,00	0,00	0,00	0,00	0,00	0,00	0,00
32	2.338,31	0,00	2.338,31	2.338,31	0,00	3.741,44	0,00	-3.741,44	2.806,22
33	0,00	0,00	0,00	0,00	0,00	0,00	0,00	0,00	0,00
34	0,00	0,00	0,00	0,00	0,00	0,00	0,00	0,00	0,00
35	0,00	0,00	0,00	0,00	0,00	0,00	0,00	0,00	0,00
36	0,00	0,00	0,00	0,00	0,00	0,00	0,00	0,00	0,00
37	0,00	0,00	0,00	0,00	0,00	0,00	0,00	0,00	0,00
38	0,00	0,00	0,00	0,00	0,00	0,00	0,00	0,00	0,00
	3.103,31	763,96	2.338,31	3.102,27	-1,04	7.169,17	763,96	-6.405,21	2.806,22

RENDICONTO FINANZIARIO GESTIONALE ANNO 2004 ENTRATE

COD. CAP.	DENOMINAZIONE	GESTIONE DI COMPETENZA						
		PREVISIONI			SOMME ACCERTATE			DIFF.
		INIZIALI	variazioni +/-	Definitive	riscosse	da riscuotere	totali accertati	previsioni +/-
	1.3 TITOLO III - GESTIONI SPECIALI							
	1.3.1							
39		0,00	0,00	0,00	0,00	0,00	0,00	0,00
	TOTALE GENERALE ENTRATE GESTIONI SPECIALI	0,00	0,00	0,00	0,00	0,00	0,00	0,00
	1.4 **TITOLO IV - PARTITE DI GIRO**							
	1.4.1 ENTRATE AVENTI NATURA DI PARTITE DI GIRO							
	1.4.1.1 - ENTRATE AVENTI NATURA DI PARTITE DI GIRO							
40	Ritenute erariali	57.780,00	0,00	57.780,00	54.279,59	0,00	54.279,59	-3.500,41
41	Ritenute previdenziali ed assistenziali	20.200,00	0,00	20.200,00	19.143,58	0,00	19.143,58	-1.056,42
42	Ritenute diverse	0,00	0,00	0,00	0,00	0,00	0,00	0,00
43	Trattenute per conto terzi	0,00	0,00	0,00	0,00	0,00	0,00	0,00
44	Rimborso di somme pagate per conto terzi	0,00	610,00	610,00	602,00	0,00	602,00	-8,00
45	Partite in sospeso	770,00	-770,00	0,00	0,00	0,00	0,00	0,00
46	Fondo Piccola Cassa	0,00	780,00	780,00	774,69	0,00	774,69	-5,31
	TOTALE ENTRATE PARTITE DI GIRO	78.750,00	620,00	79.370,00	74.799,86	0,00	74.799,86	-4.570,14
	Riepilogo dei titoli Centro di responsabilità amministrativa "CONSORZIO DELL' OGLIO"							
	Titolo I	466.590,00	-7.651,80	458.938,20	439.420,41	18.045,26	457.465,67	-1.472,53
	Titolo II	2.427,91	-1.960,00	467,91	0,00	467,91	467,91	0,00
	Titolo III	0,00	0,00	0,00	0,00	0,00	0,00	0,00
	Titolo IV	78.750,00	620,00	79.370,00	74.799,86	0,00	74.799,86	-4.570,14
	TOTALE DELLE ENTRATE	547.767,91	-8.991,80	538.776,11	514.220,27	18.513,17	532.733,44	-6.042,67
	Avanzo di amministrazione utilizzato							
	TOTALE GENERALE	547.767,91	-8.991,80	538.776,11	514.220,27	18.513,17	532.733,44	-6.042,67

RENDICONTO FINANZIARIO GESTIONALE ANNO 2004 ENTRATE

COD. CAP.	GESTIONE DEI RESIDUI ATTIVI					GESTIONE DI CASSA			RESIDUI ATTIVI
	Residui inizio esercizio	Riscossi	da riscuot.	TOTALI	Variazioni in più / in meno	Previsioni	Riscossioni	Differ. previs. +/-	termine esercizio
39	0,00	0,00	0,00	0,00	0,00	0,00	0,00	0,00	0,00
	0,00	0,00	0,00	0,00	0,00	0,00	0,00	0,00	0,00
40	100,00	63,91	0,00	63,91	-36,09	57.847,00	54.343,50	-3.503,50	0,00
41	0,00	0,00	0,00	0,00	0,00	20.200,00	19.143,58	-1.056,42	0,00
42	0,00	0,00	0,00	0,00	0,00	0,00	0,00	0,00	0,00
43	0,00	0,00	0,00	0,00	0,00	0,00	0,00	0,00	0,00
44	71.067,08	0,00	71.067,08	71.067,08	0,00	131.412,55	602,00	-130.810,55	71.067,08
45	0,00	0,00	0,00	0,00	0,00	0,00	0,00	0,00	0,00
46	0,00	0,00	0,00	0,00	0,00	770,00	774,69	4,69	0,00
	71.167,08	63,91	71.067,08	71.130,99	-36,09	210.229,55	74.863,77	-135.365,78	71.067,08
	1.265,16	1.188,67	0,00	1.188,67	-76,49	483.514,74	440.609,08	-42.905,66	18.045,26
	3.103,31	763,96	2.338,31	3.102,27	-1,04	7.169,17	763,96	-6.405,21	2.806,22
	0,00	0,00	0,00	0,00	0,00	0,00	0,00	0,00	0,00
	71.167,08	63,91	71.067,08	71.130,99	-36,09	210.229,55	74.863,77	-135.365,78	71.067,08
	75.535,55	2.016,54	73.405,39	75.421,93	-113,62	700.913,46	516.236,81	-184.676,65	91.918,56
	75.535,55	2.016,54	73.405,39	75.421,93	-113,62	700.913,46	516.236,81	-184.676,65	91.918,56

RENDICONTO FINANZIARIO GESTIONALE ANNO 2004 USCITE

COD. CAP.	DENOMINAZIONE	GESTIONE DI COMPETENZA						
		PREVISIONI			SOMME IMPEGNATE			DIFF. su previsioni +/-
		INIZIALI	variazioni +/-	Definitive	pagate	da pagare	totali impegni	
	1. CENTRO DI RESPONSABILITA' AMMINISTRATIVA "CONSORZIO DELL' OGLIO"							
	1.1 Titolo I - USCITE CORRENTI							
	1.1.1 - FUNZIONAMENTO							
	1.1.1.1 - USCITE PER GLI ORGANI DELL'ENTE							
1	Assegni e indennità alla Presidenza	9.240,00	0,00	9.240,00	9.110,27	0,00	9.110,27	-129,73
2	Compensi, indennità e rimborsi ai componenti gli organi collegiali di amministrazione	4.750,00	-2.000,00	2.750,00	2.469,30	0,00	2.469,30	-280,70
3	Compensi, indennità e rimborsi ai componenti il Collegio Sindacale (o Revisori)	12.620,00	-2.000,00	10.620,00	8.459,77	0,00	8.459,77	-2.160,23
	1.1.1.2 - ONERI PER IL PERSONALE IN ATTIVITA' DI SERVIZIO							
5	Stipendi ed altri assegni fissi al personale	180.660,00	-1.000,00	179.660,00	178.592,09	0,00	178.592,09	-1.067,91
6	Compensi per lavoro straordinario	1.580,00	0,00	1.580,00	512,20	65,00	577,20	-1.002,80
7	Indennità e rimborso spese trasporto per missioni all' interno	4.730,00	650,00	5.380,00	5.261,19	107,00	5.368,19	-11,81
8	Oneri previdenziali e assistenziali a carico dell'Ente	69.130,00	220,00	69.350,00	69.330,63	10,00	69.340,63	-9,37
9	Altri oneri sociali a carico dell' Ente	5.160,00	0,00	5.160,00	4.828,76		4.828,76	-331,24
10	Corsi per il personale e partecipazione alle spese per corsi indetti da enti, istituzioni e amministrazioni varie	0,00	0,00	0,00	0,00	0,00	0,00	0,00
11	Fondo per il miglioramento dell' efficienza dell' ente	26.330,00	0,00	26.330,00	17.166,61	9.163,39	26.330,00	0,00
	1.1.1.3 - USCITE PER L'ACQUISTO DI BENI DI CONSUMO E DI SERVIZI							
13	Acquisto di materiale di consumo e noleggio di materiale tecnico	2.580,00	0,00	2.580,00	1.372,62	617,00	1.989,62	-590,38
14	Uscite di rappresentanza	3.510,00	150,00	3.660,00	3.391,15	220,00	3.611,15	-48,85
15	Fitto locali e spese condominio	3.610,00	0,00	3.610,00	1.584,00	1.960,00	3.544,00	-66,00
16	Uscite per energia elettrica	7.290,00	-1.000,00	6.290,00	5.560,17	0,00	5.560,17	-729,83
17	Spese telefoniche, servizi vari	20.150,00	0,00	20.150,00	16.128,04	1.094,00	17.222,04	-2.927,96
18	Manutenzione, riparazione e adattamento di locali e relativi impianti	4.730,00	0,00	4.730,00	3.562,00	800,00	4.362,00	-368,00
19	Premi di assicurazione	6.480,00	2.500,00	8.980,00	7.382,23	0,00	7.382,23	-1.597,77
	1.1.2 - INTERVENTI DIVERSI							
	1.1.2.1 - USCITE PER PRESTAZIONI ISTITUZIONALI							
21	Manutenzioni e riparazioni straordinarie	0,00	0,00	0,00	0,00	0,00	0,00	0,00
22	Manutenzione ordinaria ed esercizio della regolazione	24.000,00	10.000,00	34.000,00	24.535,29	9.464,71	34.000,00	0,00
23	Spese per studi, onorari, ricerche, rilevazioni e pubblicazioni	20.000,00	5.188,42	25.188,42	17.576,33	7.612,09	25.188,42	0,00
24	Obblighi ittiogenici	14.460,00	2.000,00	16.460,00	11.850,40	4.609,60	16.460,00	0,00
25	Canoni per concessioni d' acqua e varie	9.160,00	-5.000,00	4.160,00	3.495,28	0,00	3.495,28	-664,72
26	Altre prestazioni	0,00	0,00	0,00	0,00	0,00	0,00	0,00
	1.1.2.2 - TRASFERIMENTI PASSIVI							
30	Allo Stato	0,00	0,00	0,00	0,00	0,00	0,00	0,00
31	Alle Regioni	0,00	0,00	0,00	0,00	0,00	0,00	0,00
32	Ad altri enti del settore pubblico	0,00	0,00	0,00	0,00	0,00	0,00	0,00
33	Contributi e concorsi a fondo perduto	1.960,00	0,00	1.960,00	1.779,65	0,00	1.779,65	-180,35
	a riportare	432.130,00	9.708,42	441.838,42	393.947,98	35.722,79	429.670,77	-12.167,65

RENDICONTO FINANZIARIO GESTIONALE ANNO 2004 USCITE

COD. CAP.	GESTIONE DEI RESIDUI PASSIVI					GESTIONE DI CASSA			RESIDUI PASSIVI
	RESIDUI inizio esercizio	Pagati	da pagare	TOTALI	Variazioni in più / in meno	Previsioni	Pagamenti	Differ. previs. +/-	termine esercizio
1	0,00	0,00	0,00	0,00	0,00	9.240,00	9.110,27	-129,73	0,00
2	0,00	0,00	0,00	0,00	0,00	4.750,00	2.469,30	-2.280,70	0,00
3	1.100,00	1.084,56	0,00	1.084,56	-15,44	12.620,00	9.544,33	-3.075,67	0,00
5	0,00	0,00	0,00	0,00	0,00	180.660,00	178.592,09	-2.067,91	0,00
6	50,00	36,14	0,00	36,14	-13,86	1.580,00	548,34	-1.031,66	65,00
7	50,00	38,94	0,00	38,94	-11,06	4.760,00	5.300,13	540,13	107,00
8	250,00	212,10	0,00	212,10	-37,90	69.170,00	69.542,73	372,73	10,00
9	0,00	0,00	0,00	0,00	0,00	5.160,00	4.828,76	-331,24	0,00
10	0,00	0,00	0,00	0,00	0,00	0,00	0,00	0,00	0,00
11	8.000,00	6.301,12	1.698,88	8.000,00	0,00	34.930,00	23.467,73	-11.462,27	10.862,27
13	500,00	377,04	0,00	377,04	-122,96	2.590,00	1.749,66	-840,34	617,00
14	100,00	30,00	0,00	30,00	-70,00	3.930,00	3.421,15	-508,85	220,00
15	1.000,00	996,00	0,00	996,00	-4,00	3.610,00	2.580,00	-1.030,00	1.960,00
16	0,00	0,00	0,00	0,00	0,00	7.290,00	5.560,17	-1.729,83	0,00
17	0,00	0,00	0,00	0,00	0,00	20.150,00	16.128,04	-4.021,96	1.094,00
18	270,00	266,50	0,00	266,50	-3,50	4.997,00	3.828,50	-1.168,50	800,00
19	0,00	0,00	0,00	0,00	0,00	8.980,00	7.382,23	-1.597,77	0,00
21	0,00	0,00	0,00	0,00	0,00	0,00	0,00	0,00	0,00
22	5.500,00	186,00	5.314,00	5.500,00	0,00	34.000,00	24.721,29	-9.278,71	14.778,71
23	0,00	0,00	0,00	0,00	0,00	26.188,42	17.576,33	-8.612,09	7.612,09
24	24.020,61	13.755,94	10.264,67	24.020,61	0,00	38.460,00	25.606,34	-12.853,66	14.874,27
25	0,00	0,00	0,00	0,00	0,00	9.160,00	3.495,28	-5.664,72	0,00
26	0,00	0,00	0,00	0,00	0,00	0,00	0,00	0,00	0,00
30	0,00	0,00	0,00	0,00	0,00	0,00	0,00	0,00	0,00
31	0,00	0,00	0,00	0,00	0,00	0,00	0,00	0,00	0,00
32	0,00	0,00	0,00	0,00	0,00	0,00	0,00	0,00	0,00
33	0,00	0,00	0,00	0,00	0,00	1.960,00	1.779,65	-180,35	0,00
	40.840,61	23.284,34	17.277,55	40.561,89	-278,72	484.185,42	417.232,32	-66.953,10	53.000,34

RENDICONTO FINANZIARIO GESTIONALE ANNO 2004 USCITE

COD. CAP.	DENOMINAZIONE	GESTIONE DI COMPETENZA						
		PREVISIONI			SOMME IMPEGNATE			DIFF. su previsioni +/-
		INIZIALI	variazioni +/-	Definitive	pagate	da pagare	totali impegni	
	riporto	432.130,00	9.708,42	441.838,42	393.947,98	35.722,79	429.670,77	-12.167,65
	1.1.2.3 - ONERI FINANZIARI							
36	Interessi passivi	100,00	500,00	600,00	0,00	543,00	543,00	-57,00
	1.1.2.4 - ONERI TRIBUTARI							
39	Imposte, tasse e tributi vari	2.300,00	0,00	2.300,00	1.903,51	165,00	2.068,51	-231,49
	1.1.2.5 - POSTE CORRETTIVE E COMPENSATIVE DI ENTRATE CORRENTI							
41	Restituzione e rimborsi diversi	0,00	650,00	650,00	646,00	0,00	646,00	-4,00
	1.1.2.6 - USCITE NON CLASSIFICABILI IN ALTRE VOCI							
42	Uscite per liti, arbitraggi, risarcimenti ed accessori	2.830,00	0,00	2.830,00	201,96	2.628,04	2.830,00	0,00
43	Fondi speciali per rinnovi contrattuali in corso	15.000,00	0,00	15.000,00	3.615,20	11.384,80	15.000,00	0,00
44	Fondo di riserva	13.420,00	0,00	13.420,00	0,00	0,00	0,00	-13.420,00
	1.1.3 - ONERI COMUNI							
	1.1.3.1							
45		0,00	0,00	0,00	0,00	0,00	0,00	0,00
	1.1.4 - TRATTAMENTI DI QUIESCENZA, INTEGRATIVI E SOSTITUTIVI							
	1.1.4.1. - ONERI PER IL PERSONALE IN QUIESCENZA							
47	Pensioni a carico dell'ente	3.610,00	0,00	3.610,00	3.490,48	0,00	3.490,48	-119,52
	1.1.4.2. - ACCANTONAMENTO AL TRATTAMENTO DI FINE RAPPORTO							
49	TFR Parastato	0,00	0,00	0,00	0,00	0,00	0,00	0,00
	1.1.5. ACCANTONAMENTI A FONDI RISCHI ED ONERI							
	1.1.5.1. -							
52		0,00	0,00	0,00	0,00	0,00	0,00	0,00
	TOTALE GENERALE USCITE CORRENTI	469.390,00	10.858,42	480.248,42	403.805,13	50.443,63	454.248,76	-25.999,66
	1.2 Titolo II - USCITE IN CONTO CAPITALE							
	1.2.1 INVESTIMENTI							
	1.2.1.1 ACQUISIZIONE DI BENI DI USO DUREVOLE ED OPERE IMMOBILIARI							
55	Acquisto immobili	0,00	0,00	0,00	0,00	0,00	0,00	0,00
56	Ricostruzioni,ripristino, trasformazione di immobili	0,00	0,00	0,00	0,00	0,00	0,00	0,00
	1.2.1.2 - ACQUISIZIONE DI IMMOBILIZZAZIONI TECNICHE							0,00
58	Acquisto impianti, attrezzature, macchinari	4.740,00	3.000,00	7.740,00	852,88	6.887,12	7.740,00	0,00
59	Acquisto di mobili e macchine d'ufficio	1.060,00	4.000,00	5.060,00	678,75	4.381,25	5.060,00	0,00
	1.2.1.3 - PARTECIPAZIONE E ACQUISTO DI VALORI MOBILIARI							
61	Acquisti titoli emessi o garantiti dallo Stato e assimilati	0,00	0,00	0,00	0,00	0,00	0,00	0,00
62	Acquisti di altri titoli di credito	0,00	0,00	0,00	0,00	0,00	0,00	0,00
	1.2.1.4 - CONCESSIONE DI CREDITI ED ANTICIPAZIONI							
64	Concessione di mutui a medio e lungo termine	0,00	0,00	0,00	0,00	0,00	0,00	0,00
65	Sconti a terzi di annualità, semestralità, ecc.	0,00	0,00	0,00	0,00	0,00	0,00	0,00
66	Concessione di prestiti ed anticipazioni a breve termine	0,00	0,00	0,00	0,00	0,00	0,00	0,00
67	Anticipazioni alle gestioni autonome	0,00	0,00	0,00	0,00	0,00	0,00	0,00
68	Depositi a cauzione	0,00	0,00	0,00	0,00	0,00	0,00	0,00
69	Concessioni di crediti diversi	0,00	0,00	0,00	0,00	0,00	0,00	0,00
	1.2.1.5 - INDENNITA' DI ANZIANITA' E SIMILARI AL PERSONALE CESSATO DAL SERVIZIO							
71	Indennità di anzianità e similari	0,00	0,00	0,00	0,00	0,00	0,00	0,00
	1.2.2 - ONERI COMUNI							
	1.2.2.1 - RIMBORSI DI MUTUI							
73		0,00	0,00	0,00	0,00	0,00	0,00	0,00
	1.2.2.2 - RIMBORSI DI ANTICIPAZIONI PASSIVE							
75		0,00		0,00	0,00	0,00	0,00	0,00
	a riportare	5.800,00	7.000,00	12.800,00	1.531,63	11.268,37	12.800,00	0,00

RENDICONTO FINANZIARIO GESTIONALE ANNO 2004 USCITE

COD. CAP.	GESTIONE DEI RESIDUI PASSIVI					GESTIONE DI CASSA			RESIDUI PASSIVI
	RESIDUI inizio esercizio	Pagati	da pagare	TOTALI	Variazioni in più / in meno	Previsioni	Pagamenti	Differ. previs. +/-	termine esercizio
	40.840,61	23.284,34	17.277,55	40.561,89	-278,72	484.185,42	417.232,32	-66.953,10	53.000,34
36	100,00	70,18	0,00	70,18	-29,82	121,00	70,18	-50,82	543,00
39	170,00	167,76	0,00	167,76	-2,24	2.410,00	2.071,27	-338,73	165,00
41	0,00	0,00	0,00	0,00	0,00	0,00	646,00	646,00	0,00
42	0,00	0,00	0,00	0,00	0,00	2.830,00	201,96	-2.628,04	2.628,04
43	0,00	0,00	0,00	0,00	0,00	15.000,00	3.615,20	-11.384,80	11.384,80
44	0,00	0,00	0,00	0,00	0,00	13.420,00	0,00	-13.420,00	0,00
45	0,00	0,00	0,00	0,00	0,00	0,00	0,00	0,00	0,00
47	0,00	0,00	0,00	0,00	0,00	3.610,00	3.490,48	-119,52	0,00
49	0,00	0,00	0,00	0,00	0,00	0,00	0,00	0,00	0,00
52	0,00	0,00	0,00	0,00	0,00	0,00	0,00	0,00	0,00
	41.110,61	23.522,28	17.277,55	40.799,83	-310,78	521.576,42	427.327,41	-94.249,01	67.721,18
55	0,00	0,00	0,00	0,00	0,00	0,00	0,00	0,00	0,00
56	0,00	0,00	0,00	0,00	0,00	0,00	0,00	0,00	0,00
58	2.250,00	2.160,00	0,00	2.160,00	-90,00	6.540,00	3.012,88	-3.527,12	6.887,12
59	1.694,28	0,00	1.694,28	1.694,28	0,00	4.482,28	678,75	-3.803,53	6.075,53
61	0,00	0,00	0,00	0,00	0,00	0,00	0,00	0,00	0,00
62	0,00	0,00	0,00	0,00	0,00	0,00	0,00	0,00	0,00
64	0,00	0,00	0,00	0,00	0,00	0,00	0,00	0,00	0,00
65	0,00	0,00	0,00	0,00	0,00	0,00	0,00	0,00	0,00
66	0,00	0,00	0,00	0,00	0,00	0,00	0,00	0,00	0,00
67	0,00	0,00	0,00	0,00	0,00	0,00	0,00	0,00	0,00
68	0,00	0,00	0,00	0,00	0,00	0,00	0,00	0,00	0,00
69									
71	0,00	0,00	0,00	0,00	0,00	0,00	0,00	0,00	0,00
73	0,00	0,00	0,00	0,00	0,00	0,00	0,00	0,00	0,00
75	0,00	0,00	0,00	0,00	0,00	0,00	0,00	0,00	0,00
	3.944,28	2.160,00	1.694,28	3.854,28	-90,00	11.022,28	3.691,63	-7.330,65	12.962,65

RENDICONTO FINANZIARIO GESTIONALE ANNO 2004 USCITE

COD. CAP.	DENOMINAZIONE	GESTIONE DI COMPETENZA						
		PREVISIONI			SOMME IMPEGNATE			DIFF. su previsioni +/-
		INIZIALI	variazioni +/-	Definitive	pagate	da pagare	totali impegni	
	riporto	5.800,00	7.000,00	12.800,00	1.531,63	11.268,37	12.800,00	0,00
	1.2.2.3 - RIMBORSI DI OBBLIGAZIONI							
77		0,00	0,00	0,00	0,00	0,00	0,00	0,00
	1.2.2.4 - RESTITUZIONE ALLE GESTIONI AUTONOME DI ANTICIPAZIONI							
79		0,00	0,00	0,00	0,00	0,00	0,00	0,00
	1.2.2.5 - ESTINZIONE DEBITI DIVERSI							
81		0,00	0,00	0,00	0,00	0,00	0,00	0,00
	1.2.3 - ACCANTONAMENTI PER USCITE FUTURE							
	1.2.3.1 -							
83		0,00	0,00	0,00	0,00	0,00	0,00	0,00
	1.2.4 - ACCANTONAMENTO PER RIPRISTINO INVESTIMENTI							
	1.2.4.1 -							
85		0,00	0,00	0,00	0,00	0,00	0,00	0,00
	TOTALE GENERALE USCITE IN CONTO CAPITALE	5.800,00	7.000,00	12.800,00	1.531,63	11.268,37	12.800,00	0,00
	1.3 TITOLO III - GESTIONI SPECIALI							
	1.3.1							
87		0,00	0,00	0,00	0,00	0,00	0,00	0,00
	TOTALE GENERALE USCITE GESTIONI SPECIALI	0,00	0,00	0,00	0,00	0,00	0,00	0,00
	1.4 **TITOLO IV - PARTITE DI GIRO**							
	1.4.1 USCITE AVENTI NATURA DI PARTITE DI GIRO							
	1.4.1.1 - USCITE AVENTI NATURA DI PARTITE DI GIRO							
89	Ritenute erariali	57.780,00	0,00	57.780,00	54.279,59	0,00	54.279,59	-3.500,41
90	Ritenute previdenziali ed assistenziali	20.200,00	0,00	20.200,00	19.143,58	0,00	19.143,58	-1.056,42
91	Ritenute diverse	0,00	0,00	0,00	0,00	0,00	0,00	0,00
92	Trattenute a favore di terzi	0,00	0,00	0,00	0,00	0,00	0,00	0,00
93	Somme pagate per conto di terzi	0,00	610,00	610,00	602,00	0,00	602,00	-8,00
94	Partite in conto sospesi	770,00	-770,00	0,00	0,00	0,00	0,00	0,00
95	Fondo Piccola Cassa	0,00	780,00	780,00	774,69	0,00	774,69	-5,31
	TOTALE GENERALE USCITE PER PARTITE DI GIRO	78.750,00	620,00	79.370,00	74.799,86	0,00	74.799,86	-4.570,14
	Riepilogo dei titoli Centro di responsabilità amministrativa "CONSORZIO DELL' OGLIO"							
	Titolo I	469.390,00	10.858,42	480.248,42	403.805,13	50.443,63	454.248,76	-25.999,66
	Titolo II	5.800,00	7.000,00	12.800,00	1.531,63	11.268,37	12.800,00	0,00
	Titolo III	0,00	0,00	0,00	0,00	0,00	0,00	0,00
	Titolo IV	78.750,00	620,00	79.370,00	74.799,86	0,00	74.799,86	-4.570,14
	TOTALE DELLE USCITE	553.940,00	18.478,42	572.418,42	480.136,62	61.712,00	541.848,62	-30.569,80
	Disavanzo di amministrazione							
	TOTALE GENERALE	553.940,00	18.478,42	572.418,42	480.136,62	61.712,00	541.848,62	-30.569,80

RENDICONTO FINANZIARIO GESTIONALE ANNO 2004 USCITE

COD. CAP.	GESTIONE DEI RESIDUI PASSIVI					GESTIONE DI CASSA			RESIDUI PASSIVI
	RESIDUI inizio esercizio	Pagati	da pagare	TOTALI	Variazioni in più / in meno	Previsioni	Pagamenti	Differ. previs. +/-	termine esercizio
	3.944,28	2.160,00	1.694,28	3.854,28	-90,00	11.022,28	3.691,63	-7.330,65	12.962,65
77	0,00	0,00	0,00	0,00	0,00	0,00	0,00	0,00	0,00
79	0,00	0,00	0,00	0,00	0,00	0,00	0,00	0,00	0,00
81	0,00	0,00	0,00	0,00	0,00	0,00	0,00	0,00	0,00
83	0,00	0,00	0,00	0,00	0,00	0,00	0,00	0,00	0,00
85	0,00	0,00	0,00	0,00	0,00	0,00	0,00	0,00	0,00
	3.944,28	2.160,00	1.694,28	3.854,28	-90,00	11.022,28	3.691,63	-7.330,65	12.962,65
87	0,00	0,00	0,00	0,00	0,00	0,00	0,00	0,00	0,00
	0,00	0,00	0,00	0,00	0,00	0,00	0,00	0,00	0,00
89	100,00	63,91	0,00	63,91	-36,09	57.847,00	54.343,50	-3.503,50	0,00
90	57,42	57,42		57,42	0,00	20.200,00	19.201,00	-999,00	0,00
91	0,00	0,00	0,00	0,00	0,00	0,00	0,00	0,00	0,00
92	0,00	0,00	0,00	0,00	0,00	0,00	0,00	0,00	0,00
93	23.800,41	0,00	23.800,00	23.800,00	-0,41	115.828,11	602,00	-115.226,11	23.800,00
94	0,00	0,00	0,00	0,00	0,00	0,00	0,00	0,00	0,00
95	0,00	0,00	0,00	0,00	0,00	770,00	774,69	4,69	0,00
	23.957,83	121,33	23.800,00	23.921,33	-36,50	194.645,11	74.921,19	-119.723,92	23.800,00
	41.110,61	23.522,28	17.277,55	40.799,83	-310,78	521.576,42	427.327,41	-94.249,01	67.721,18
	3.944,28	2.160,00	1.694,28	3.854,28	-90,00	11.022,28	3.691,63	-7.330,65	12.962,65
	0,00	0,00	0,00	0,00	0,00	0,00	0,00	0,00	0,00
	23.957,83	121,33	23.800,00	23.921,33	-36,50	194.645,11	74.921,19	-119.723,92	23.800,00
	69.012,72	25.803,61	42.771,83	68.575,44	-437,28	727.243,81	505.940,23	-221.303,58	104.483,83
	69.012,72	25.803,61	42.771,83	68.575,44	-437,28	727.243,81	505.940,23	-221.303,58	104.483,83

STATO PATRIMONIALE

ATTIVITA'	ANNO 2004	ANNO 2003
A)CREDITI VERSO LO STATO ED ALTRI ENTI PUBBLICI		
PER LA PARTECIPAZIONE AL PATRIMONIO INIZIALE		
B) IMMOBILIZZAZIONI		
I. Immobilizzazioni immateriali		
1) Costi d'impianto e di ampliamento	0,00	0,00
2) Costi di ricerca, di sviluppo e di pubblicità	0,00	0,00
3) Diritti di brevetto industriale e diritti di utilizzazione delle opere di ingegno	0,00	0,00
4) Concessioni, licenze, marchi e diritti simili	0,00	0,00
5) Avviamento	0,00	0,00
6) Immobilizzazioni in corso e acconti	0,00	0,00
8) Manutenzioni straordinarie e migliorie su beni di terzi	0,00	0,00
9) Altre	0,00	0,00
Totale	0,00	0,00
II. Immobilizzazioni materiali		
1. Terreni e fabbricati	84.445,82	84.445,82
2. Impianti e macchinari	205.776,32	202.084,69
3. Attrezzature industriali e commerciali	0,00	0,00
4. Automezzi e motomezzi	0,00	0,00
5. Immobilizzazioni in corso e acconti	12.962,65	3.944,28
6. Diritti reali di godimento	0,00	0,00
7. Altri beni	0,00	0,00
Totale	303.184,79	290.474,79
III. *Immobilizzazioni finanziarie*, con separata indicazione, per ciascuna voce dei crediti, degli importi esigibili entro l' esercizio successivo		
1. Partecipazioni in:		
a. imprese controllate	0,00	0,00
b. imprese collegate	0,00	0,00
c. imprese controllanti	0,00	0,00
d. altre imprese	0,00	0,00
e. altri enti	0,00	0,00
2. Crediti		
a. verso imprese controllate	0,00	0,00
b. verso imprese collegate	0,00	0,00
c. verso lo Stato e altri soggetti pubblici		
d. verso altri	0,00	0,00
3. Altri titoli	0,00	0,00
4. Crediti finanziari diversi	4.326,12	4.326,12
Totale	4.326,12	4.326,12
Totale immobilizzazioni (B)	307.510,91	294.800,91

PASSIVITA'	ANNO 2004	ANNO 2003
A) PATRIMONIO NETTO		
I. Fondo di dotazione	27.279,61	49.963,92
II. Riserve obbligatorie e derivanti da leggi	0,00	0,00
III. Riserve di rivalutazione	0,00	0,00
IV. Contributi a fondo perduto	0,00	0,00
V. Contributi per ripiano disavanzi	0,00	0,00
VI. Riserve statutarie	0,00	0,00
VII. Altre riserve distintamente indicate	0,00	0,00
VIII. Avanzi (Disavanzi) economici portati a nuovo	0,00	0,00
IX. Avanzo/Disavanzo economico d'esercizio	3.918,47	-22.684,31
Totale Patrimonio netto (A)	31.198,08	27.279,61
B) CONTRIBUTI IN CONTO CAPITALE		
1) per contributi a destinazione vincollata	0,00	0,00
2) per contributi indistinti per la gestione	0,00	0,00
3) per contributi in natura	0,00	0,00
Totale Contributi in conto capitale (B)	0,00	0,00
C) FONDI PER RISCHI ED ONERI		
1) per trattamento di quiescenza e obblighi simili	0,00	0,00
2) per imposte	0,00	0,00
3) per altri rischi ed oneri futuri	0,00	0,00
4) per ripristino investimenti	198.961,35	198.961,35
Totale Fondi rischi ed oneri futuri (C)	198.961,35	198.961,35
D) TRATTAMENTO DI FINE RAPPORTO DI LAVORO SUBORDINATO		
1) Fondo Trattamento fine rapporto	106.367,28	106.367,28
E) RESIDUI PASSIVI, con separata indicazione, per ciascuna voce, degli importi esigibili oltre l' esercizio successivo		
1. obbligazioni	0,00	0,00
2. verso le banche	543,00	0,00
3. Verso altri finanziatori	0,00	0,00
4. acconti	0,00	0,00
a riportare	543,00	0,00

STATO PATRIMONIALE

ATTIVITA'	ANNO 2004	ANNO 2003
C) ATTIVO CIRCOLANTE		
I. *Rimanenze*		
1) materie prime, sussidiarie e di consumo	0,00	0,00
2) prodotti in corso di lavorazione e semilavorati	0,00	0,00
3) lavori in corso	0,00	0,00
4) prodotti finiti e merci	0,00	0,00
5) acconti	0,00	0,00
Totale	0,00	0,00
II. *Residui attivi*, con separata indicazione, per ciascuna voce, degli importi oltre l' esercizio successivo		
1) Crediti verso utenti, clienti ecc.	43.819,03	1.420,16
2) Crediti verso iscritti, soci e terzi	0,00	0,00
3) Crediti verso imprese controllate e collegate	0,00	0,00
4) Crediti verso lo Stato ed altri soggetti pubblici	47.843,87	73.405,39
4-bis) Crediti tributari	0,00	0,00
4-ter) Imposte anticipate	0,00	100,00
5) Crediti verso altri	255,66	610,00
Totale	91.918,56	75.535,55
III. *Attività finanziarie* che non costituiscono immobilizzazioni		
1) Partecipazioni in imprese controllate	0,00	0,00
2) Partecipazioni in imprese collegate	0,00	0,00
3) Altre partecipazioni	0,00	0,00
4) Altri titoli	0,00	0,00
Totale	0,00	0,00
IV. *Disponibilità liquide*		
1) depositi bancari e postali	41.581,07	31.284,49
2) assegni	0,00	0,00
3) denaro e valori in cassa	0,00	0,00
Totale	41.581,07	31.284,49
Totale attivo circolante (C)	133.499,63	106.820,04
D) RATEI E RISCONTI		
1. Ratei attivi	0,00	0,00
2. Risconti attivi	0,00	0,00
Totale ratei e risconti (D)	0,00	0,00
Totale attivo (B+C+D)	441.010,54	401.620,95

PASSIVITA'	ANNO 2004	ANNO 2003
riporto	543,00	0,00
5. Debiti verso fornitori	36.762,65	45.054,89
6. Rappresentati da titoli di credito	0,00	0,00
7. Verso imprese controllate, collegate e controllanti	0,00	0,00
8. Debiti tributari	165,00	0,00
9. Debiti verso istituti di previdenza e sicurezza sociale	10,00	0,00
10. Debiti verso iscritti, soci e terzi per prestazioni dovute	22.419,07	0,00
11. Debiti verso lo Stato ed altri soggetti pubblici	0,00	0,00
12. Debiti diversi	44.584,11	23.957,83
Totale	104.483,83	69.012,72
Totale Debiti (E)	210.851,11	175.380,00
F) RATEI E RISCONTI		
1. Ratei passivi	0,00	0,00
2. Risconti passivi	0,00	0,00
3. Aggio su prestiti	0,00	0,00
4. Riserve tecniche	0,00	0,00
Totale ratei e risconti (D)	0,00	0,00
Totale passivo e netto (A+B+C+E+D)	441.010,54	401.620,96

CONTO ECONOMICO ANNO 2004

	2004		2003	
	Parziali	Totali	Parziali	Totali
A) VALORE DELLA PRODUZIONE				
1) Proventi e corrispettivi per la produzione delle prestazioni e/o servizi		433.482,60		405.418,45
2) Variazione delle rimanenze dei prodotti in corso di lavorazione, semilavorati e finiti		0,00		0,00
3) Variazione dei lavori in corso su ordinazione		0,00		0,00
4) Incrementi di immobilizzazioni per lavori interni		0,00		0,00
5) Altri ricavi e proventi, con separata indicazione dei contributi di competenza dell' esercizio		23.983,07		26.521,30
Totale valore della produzione (A)		457.465,67		431.939,75
B) COSTI DELLA PRODUZIONE				
6) per materie prime, sussidiarie, consumo e merci		43.671,21		43.656,49
7) per servizi		79.143,70		55.765,66
8) per godimento beni di terzi		0,00		0,00
9) per il personale		303.527,35		297.810,94
a) salari e stipendi	219.922,09			
b) oneri sociali	74.169,39			
c) trattamento di fine rapporto	0,00			
d) trattamento di quiescenza e simili	3.490,48			
e) altri costi	5.945,39			
10) Ammortamenti e svalutazioni		0,00		12.900,00
11) Variazioni delle rimanenze di materie prime, sussidiarie, di consumo e merci		0,00		0,00
12) Accantonamenti per rischi		0,00		0,00
13) Accantonamenti ai fondi per oneri		0,00		0,00
14) Oneri diversi di gestione		27.906,50		26.164,92
Totale costi (B)		454.248,76		436.298,01
DIFFERENZA TRA VALORE COSTI DELLA PRODUZIONE (A-B)		3.216,91		-4.358,26
C) PROVENTI E ONERI FINANZIARI				
15) Proventi da partecipazioni		0,00		0,00
16) Altri proventi finanziari		0,00		0,00
17) Interessi ed altri oneri finanziari		0,00		0,00
17bis) Utili e perdite su cambi		0,00		0,00
Totale proventi ed oneri finanziari (15+16-17)		0,00		0,00
D) RETTIFICHE DI VALORE DI ATTIVITA' FINANZIARIE				
18) Rivalutazioni:		0,00		0,00
19) Svalutazioni:		0,00		-20.211,11
Totale rettifiche di valore		0,00		-20.211,11
E) PROVENTI E ONERI STRAORDINARI				
20) Proventi, con separata indicazione delle plusvalenze da alienazioni i cui ricavi non sono iscrivibili al n.5		467,91		467,91
21) Oneri straordinari, con separata indicazione delle minusvalenze da alienazioni i cui effetti contabili non sono iscrivibili al n.14		0,00		0,00
22) Sopravvenienze attive ed insussistenze del passivo derivante dalla gestione dei residui		347,27		4.805,27
23) Sopravvenienze passive ed insussistenze dell'attivo dalla gestione dei residui		-113,62		-3.388,12
Totale delle partite straordinarie		701,56		1.885,06
Risultato prima delle imposte (A-B+/-C+/-D+/-E)		3.918,47		-22.684,31
Imposte dell'esercizio		0,00		0,00
Avanzo/Disavanzo/Pareggio economico		3.918,47		-22.684,31

SITUAZIONE AMMINISTRATIVA AL 31 DICEMBRE 2004

AVANZO di cassa all'inizio dell'esercizio			**A**		31.284,49
RISCOSSIONI:	in conto competenza			514.220,27	
	in conto residui			2.016,54	
		totale	**B**	516.236,81	516.236,81
		TOTALE	**C**	: (A+B)	547.521,30
PAGAMENTI:	in conto competenza			480.136,62	
	in conto residui			25.803,61	
		totale	**D**	505.940,23	505.940,23
AVANZO DI cassa alla fine dell' esercizio		**TOTALE**	**E**	: (C-D)	**41.581,07**
RESIDUI ATTIVI:	di esercizio precedente			73.405,39	
	dell'esercizio			18.513,17	
		totale	**F**	91.918,56	91.918,56
		TOTALE	**G**	: (E+F)	133.499,63
RESIDUI PASSIVI:	di esercizio precedente			42.771,83	
	dell'esercizio			61.712,00	
		totale	**H**	104.483,83	104.483,83
AVANZO DI amministrazione alla fine dell' esercizio		**TOTALE**	**I**	: (G-H)	**29.015,80**

L'utilizzazione dell'avanzo di amministrazione per l'esercizio 2004 risulta così prevista:

Parte vincolata	
al Trattamento di fine rapporto	0,00
ai Fondi per rischi ed oneri	0,00
al Fondo ripristino investimenti	0,00
per i seguenti altri vincoli	0,00
Totale parte vincolata	0,00
Parte disponibile	29.015,80
Parte di cui non si prevede l'utilizzazione nell'esercizio	0,00
Totale parte disponibile	29.015,80
Totale Risultato di amministrazione presunto	29.015,80

CONSISTENZA ORGANICA DEL PERSONALE DEL CONSORZIO

E CONSISTENZA NUMERICA DEL PERSONALE IN SERVIZIO

QUALIFICA	QUALIFICA FUNZIONALE	AREA PROF.	POSTI PREVISTI IN ORGANICO	POSTI COPERTI
Direttore	Dirigente sup.		1	1
Collaboratore professionale	VII	C3	1	1
Assistente tecnico	VI	B2	1	
Operatore amministrativo (part-time)	V	B1	1	
Archivista (part-time)	IV	A2	1	1
Operatore qualificato	IV	A2/A3	3	2 1

(*) Organico adottato con Delibera del Comitato di Presidenza in data 21.04.1995

CONSORZIO DELL' OGLIO

- BRESCIA –

TABELLE DI ACCERTAMENTO DEI RESIDUI

ALLEGATO DEL CONTO CONSUNTIVO PER IL 2004

TABELLA DI ACCERTAMENTO DEI RESIDUI ATTIVI relativi all' anno **2004**		
CAP.	**DESCRIZIONE**	**IMPORTO €**
2	Contributi consorziali 2004	16.942,00
9	Proventi da prestazioni di servizi	847,60
14	Interessi attivi Tesoreria anno 2004	255,66
32	27^ Annualità Contributo statale	467.91
	totale residui €	**18.513,17**

TABELLA DI ACCERTAMENTO DEI RESIDUI PASSIVI relativi all' anno **2004**		
CAP.	**DESCRIZIONE**	**IMPORTO €**
6	Straordinari mese di dicembre	65,00
7	Trasferte mese di dicembre	107,00
8	Oneri previdenziali e assistenziali:INPDAP-INAIL	10,00
11	Fondo miglioramento efficienza Ente: saldo 2004	9.163,39
13	Materiali di consumo	617,00
14	Uscite di rappresentanza	220,00
15	Rata spese condominiali	1.960,00
17	Spese telefoniche	1.094,00
18	Manutenzione e spese di pulizia uffici	800,00
22	manutenzioni impianti in diga	9.464,71
23	Spese per studi	7.612,09
24	Obblighi ittiogenici	4609,60
36	Banco di Brescia: interessi debitori	543,00
39	Tasse e tributi vari	165,00
42	Spese legali	2.628,04
43	Fondi speciali per rinnovo contratti	11.384,80
58	Attrezzature per impianti diga	6.887,12
59	Accessori macchine ufficio	4.381,25
	totale residui €	**61.712,00**

RELAZIONE DIRIGENZIALE SUL RIACCERTAMENTO DEI RESIDUI

RELATIVI AGLI ANNI PRECEDENTI IL 2004

In allegato si riportano le tabelle riassuntive derivanti dal riaccertamento dei residui attivi e passivi relativi agli anni precedenti il 2004, compiuto ai sensi dell' art. 40 del D.P.R. 27/02/2003, n.97.

RESIDUI ATTIVI

Dalla tabella si può rilevare che nel corso dell' anno si è proceduto all' accertamento definitivo di quasi tutti i capitoli, registrando minime differenze tra gli importi iniziali dei residui e le somme definitive.

Al cap. 32 resta iscritto per intero il residuo del contributo statale, nonostante abbiamo inviato solleciti al Ministero competente, il quale evidentemente non ha ancora risolto i problemi di trasferimento delle competenze dal disciolto Ministero Lavori Pubblici.

Al cap. 44 resta iscritto il residuo derivante dai lavori in concessione dalla regione e relativi ai ripristini di tratti di argine del fiume Oglio danneggiati dalle alluvioni degli anni scorsi.

RESIDUI PASSIVI.

Nel corso dell' anno sono stati effettuati pagamenti nei diversi capitoli dopo aver accertato gli importi definitivi, che sono risultati inferiori in misura minima rispetto agli importi iniziali.

Al cap. 22 è iscritto un residuo di 5.314,00 relativo ad opere di manutenzione da completare.

Al cap. 24 l' importo residuo di 10.264,67 è relativo ad obblighi ittiogenici in via di definizione con le Province competenti.

Al cap. 93 è iscritto un residuo di 23.800,00 relativo al completamento dei lavori in concessione dalla Regione.

IL DIRETTORE

Dott.Ing. Massimo Buizza

Situazione dei RESIDUI ATTIVI relativi agli anni precedenti il 2004

ex art. 40 D.P.R. 27/02/2003 n. 97

CAP.	DESCRIZIONE	ANNO di accertamento	IMPORTO INIZIALE	RISCOSSIONI	IMPORTO INESIGIBILE	IMPORTO FINALE
2	Contributi utenze	2003	5,16	0,00	5,16	0,00
11	Affitti immobili	2003	150,00	130,00	20,00	0,00
14	Interessi attivi Tesoreria	2003	610,00	604,67	5,33	0,00
16	Rimborsi diversi	2003	500,00	454,00	46,00	0,00
29	Riscossione prestiti	2003	765,00	763,96	1,04	0,00
32	Contributo statale su opere regolazione revers.allo Stato	2003	2.338,31	0,00	0,00	2.338,31
40	Ritenute erariali mese di dicembre	2003	100,00	63,91	36,09	0,00
44	Contributo Regionale opere di manutenzione straordinaria; somme incassate per conto terzi	2003	71.067,08	0,00	0,00	71.067,08
		TOTALE	**75.535,53**	**2.016,54**	**113,62**	**73.405,39**

Situazione dei RESIDUI PASSIVI relativi agli anni precedenti il 2004

ex art. 40 D.P.R. 27/02/2003 n. 97

CAP.	DESCRIZIONE	ANNO di accertamento	IMPORTO INIZIALE	PAGAMENTI	IMPORTI NON DOVUTI	IMPORTO FINALE
3	Compensi,Indennità e rimborsi al Collegio sindacale	2002	1.100,00	1.084,56	15,44	0,00
6	Compensi per lavoro straordinario	2002	50,00	36,14	13,86	0,00
7	Indennità e rimborso spese per missioni	2002	50,00	38,94	11,06	0,00
8	Oneri previdenziali e assistenziali a carico Ente	2002	250	212,10	37,90	0,00
11	Fondo per il miglioramento dell' efficienza dell'Ente	2002	8.000,00	6.301,12	0,00	1.698,88
13	Acquisto materiale di consumo e noleggio materiale	2002	500,00	377,04	122,96	0,00
14	Uscite di rappresentanza	2002	100,00	30,00	70,00	0,00
15	Fitto locali e spese condominio	2002	1.000,00	996,00	4,00	0,00
18	Manutenzione,riparazione e adattamento locali	2002	270,00	266,50	3,50	0,00
22	Manutenzione ordinaria ed esercizio regolazione	2002	5.500,00	186,00	0,00	5.314,00
24	Obblighi ittiogenici	2002	24.020,61	13.755,94	0,00	10.264,67
36	Interessi passivi	2002	100,00	70,18	29,82	0,00
39	Imposte, tasse e tributi vari	2002	170,00	167,76	2,24	0,00
58	Acquisto impianti, attrezzature, macchinari	2002	2.250,00	2.160,00	90,00	0,00
59	Acquisto mobili e macchine d'ufficio	2002	1.694,28	0,00	0,00	1.694,28
89	Ritenute erariali	2002	100,00	63,91	36,09	0,00
90	Ritenute previdenziali ed assistenziali	2002	57,42	57,42	0,00	0,00
93	Somme pagate per conto terzi	2002	23.800,41	0,00	0,41	23.800,00
		Totale	**69.012,72**	**25.803,61**	**437,28**	**42.771,83**

Nota illustrativa del Collegio dei Revisori sul riaccertamento dei residui

Il Collegio prende visione delle operazioni relative alla chiusura dell' esercizio finanziario ed in particolare esamina gli adempimenti ai sensi dell' art. 40 del DPR 27.2.2003,n.97.

Il riaccertamento dei residui e la cancellazione di quelli inesigibili sono dettagliatamente illustrati nella deliberazione a firma del Presidente e trasmessa al Collegio a cura del Direttore dell' Ente.

Le risultanze delle variazioni proposte sono le seguenti:

RESIDUI ATTIVI

CAP.	DESCRIZIONE	ANNO di provenienza	IMPORTO INIZIALE	RISCOSSIONI	IMPORTO INESIGIBILE	IMPORTO FINALE
2	Contributi dagli Utenti	2003	5,16	0,00	5,16	0
11	Affitti immobili	2003	150,00	130,00	20,00	0
14	Interessi attivi tesoreria	2003	610,00	604,67	5,33	0
16	Rimborsi diversi	2003	500,00	454,00	46,00	0
29	Riscossione prestiti	2003	765,00	763,96	1,04	0
32	Contributo statale su opere regolazione revers.allo Stato	2003	2.338,31	0,00	0	2.338,31
40	Ritenute erariali mese di dicembre	2003	100,00	63,91	36,09	0
44	Contributo Regionale opere di manutenzione straordinaria; somme incassate per conto terzi	2003	71.067,08	0,00	0	71.067,08
	TOTALE €		**75.535,53**	**2.016,54**	**113,62**	**73.405,39**

RESIDUI PASSIVI

CAP.	DESCRIZIONE	ANNO di provenienza	IMPORTO INIZIALE	PAGAMENTI	IMPORTI NON DOVUTI	IMPORTO FINALE
3	Compensi,indennità e rimborsi al Collegio sindacale	2002	1.100,00	1.084,56	15,44	0
6	Compensi per lavoro straordinario	2002	50,00	36,14	13,86	0
7	Indennità e rimborso spese per missioni	2002	50,00	38,94	11,06	0
8	Omeri previdenziali e assistenziali a carico Ente	2002	250,00	212,10	37,90	0
11	Fondo per il miglioramento dell'efficienza dell'Ente	2002	8.000,00	6.301,12	0	1.698,88
13	Acquisto materiale di consumo e noleggio materiale	2002	500,00	377,04	122,96	0
14	Uscite di rappresentanza	2002	100,00	30,00	70,00	0
15	Fitto locali e spese condominio	2002	1.000,00	996,00	4,00	0
18	Manutenzione, riparazione e adattamento locali	2002	270,00	266,50	3,50	0
22	Manutenzione ordinaria ed esercizio regolazione	2002	5.500,00	186,00	0	5.314,00
24	Obblighi ittiogenici	2002	24.020,61	13.755,94	0	10.264,67
36	Interessi passivi	2002	100,00	70,18	29,82	0
39	Imposte, tasse e Tributi vari	2002	170,00	167,76	2,24	0
58	Acquisto impianti, attrezzature, macchinari	2002	2.250,00	2.160,00	90,00	0
59	Acquisto mobili e macchine d'ufficio	2002	1.694,28	0	0	1694,28
89	Ritenute erariali	2002	100,00	63,91	36,09	0
90	Ritenute previdenziali ed assistenziali	2002	57,42	57,42	0	0
93	Somme pagate per conto terzi	2002	23800,41	0	0.41	23.800,00
	TOTALE €		**69.012,72**	**25.803,61**	**437,28**	**42.771,83**

Pertanto, esaminate le variazioni proposte, il Collegio dei Revisori esprime parere favorevole alla cancellazione dei residui e al riaccertamento degli stessi così come proposti dall'Ente.

IL COLLEGIO DEI REVISORI

Dott.ssa ANGELA POZZUOLI

Dott. EUGENIO CONTE

Dott. MARIO LUCIO REDUZZI

CONSORZIO DELL'OGLIO

ESERCIZIO 2005

PAGINA BIANCA

RELAZIONE DEL PRESIDENTE

PAGINA BIANCA

RENDICONTO GENERALE PER L' ANNO 2005

PREMESSA.

Ai sensi dell'art. 48 punto 11 del D.P.R. n. 97 del 27.02.2003 la presente nota integrativa è stata redatta in forma abbreviata seguendo le disposizioni del comma 3 dell'art. 2435 bis del Codice Civile.
Poiché fornisce anche le informazioni di cui all'art. 45 del sopra menzionato D.P.R., essa assume la denominazione di "Nota integrativa e relazione sulla gestione".

NOTA INTEGRATIVA
E RELAZIONE SULLA GESTIONE
AL 31 DICEMBRE 2005

Nella redazione del bilancio d'esercizio sono stati osservati i seguenti principi generali:
- la valutazione delle voci è stata fatta secondo prudenza e nella prospettiva della continuazione dell'attività;
- si è tenuto conto dei proventi e degli oneri di competenza dell'esercizio, indipendentemente dalla data dell' incasso o del pagamento;
- non vi sono elementi eterogenei ricompresi nelle singole voci.

Per quanto riguarda la comparabilità delle voci di bilancio si precisa che quelle dell'esercizio in esame sono perfettamente confrontabili con quelle dell' esercizio precedente.

I criteri di valutazione non sono stati modificati rispetto a quelli adottati nel precedente esercizio:
- le immobilizzazioni sono iscritte al costo di acquisto;
- le spese di manutenzione e riparazione delle immobilizzazioni tecniche sono state imputate direttamente nell'esercizio e sono perciò estranee alla categoria dei costi capitalizzati;
- i crediti sono iscritti secondo il loro presumibile valore di realizzo;
- i debiti sono esposti con il loro valore nominale;
- le rimanenze sono iscritte al costo medio d'acquisto;
- nella voce "Fondo Trattamento fine rapporto" è stato indicato l'importo maturato a norma del C.C.N.L. per il personale del comparto degli Enti Pubblici non Economici.
- le variazioni intervenute nei residui attivi e passivi sono distintamente evidenziate nelle tabelle allegate al bilancio, suddivise per esercizio di provenienza e per capitolo, ai sensi dell'art. 40 del D.P.R. 97/2003.

COMMENTI E VARIAZIONI INTERVENUTE NELLA CONSISTENZA DELLE PRINCIPALI VOCI DELL' ATTIVO E DEL PASSIVO.

1.- ATTIVITA'.

Il prospetto dello Stato Patrimoniale evidenza le seguenti voci totali:

	saldo 31/12/2005	saldo 31/12/2004
Totale Immobilizzazioni	308.771,79	307.510,91
Totale Attivo circolante	171.407,27	133.499,63
Totale ratei e risconti	0,00	0,00
Totale attivo	480.179,06	441.010,54

Di seguito si riporta il dettaglio delle singole voci di bilancio.

IMMOBILIZZAZIONI MATERIALI :

Saldo al 31/12/2004	€	303.184,79
Saldo al 31/12/2005	€	308.771,79
Variazioni	€	€ 5.587,00

L' incremento, pari a € 5.587,00 è dovuto all' acquisto di attrezzature e macchinari, realizzate e in corso di realizzazione al 31/12.

Le immobilizzazioni materiali sono così costituite:

	saldo 31/12/2005	saldo 31/12/2004
Fabbricati e terreni	84.445,82	84.445,82
attrezzature industriali	223.672,52	205.776,32
acquisti in corso attrezzature	653,45	12.962,65
totali	308.771,79	303.184,79

Non sono stati effettuati ammortamenti.

CREDITI:

Saldo al 31/12/2004	€	91.918,56
Saldo al 31/12/2005	€	57.900,90
Variazioni	€	-34.017,66

Questa voce risulta così composta:

	saldo 31/12/2005	saldo 31/12/2004
Contributi delle Utenze	16.728,00	16.942,00
Crediti per lavori c/Utenze	26.029,43	26.877,03
Crediti lavori in concessione	13.396,11	47.843,87
Crediti verso Utenti	650,00	
Crediti diversi	1.097,36	255,66
totali	57.900,90	91.918,56

DISPONIBILITA' LIQUIDE.

Sono rappresentate da denaro in cassa presso la Tesoreria per € 113.506,37.

Le voci dell' attività assommano in totale ad € 480.179,06.

2.- PASSIVITA'.

Il prospetto dello Stato Patrimoniale evidenza le seguenti voci totali:

	saldo 31/12/2004	saldo 31/12/2003
Totale Patrimonio netto	26.252,86	31.198,08
Totale Contributi c/capitale	0,00	0,00
Totale Fondi rischi e oneri	202.006,60	198.961,35
Totale Debiti	251.919,60	210.851,11
Totale Ratei e risconti	0,00	0,00
Totale passivo e netto	480.179,06	441.010,54

Di seguito si riporta il dettaglio delle singole voci di bilancio.

PATRIMONIO NETTO:

Saldo al 31/12/2004	€ 31.198,47
Saldo al 31/12/2005	€ 26.252,86
Variazioni	€ -4.945,22

Questa voce risulta così composta:

Fondo di dotazione al 31/12/2004	€ 31.198,47
Disavanzo economico di esercizio	€ -4.945,22
totali	€ 26.252,86

FONDO RISCHI ED ONERI:

Saldo al 31/12/2004	€ 198.961,35
Saldo al 31/12/2005	€ 202.006,60
Variazioni	€ 3.045,25

La somma con la quale viene incrementato il fondo è stata determinata applicando l' aliquota del 25% alle spese per apparecchiature hardware, e l' aliquota del 5% alle spese per attrezzature, secondo quanto previsto dai principi di contabilità per la Pubblica Amministrazione.

TRATTAMENTO FINE RAPPORTO SUBORDINATO:

Saldo al 31/12/2004	€ 106.367,28
Saldo al 31/12/2005	€ 114.367,28
Variazioni	€ 8.000,00

E' stato previsto l' accantonamento pari ad € 8.000,00, a copertura dell' importo maturato al 31/12/2005 per il personale soggetto al CCNL per il parastato (quattro dipendenti su sei).

DEBITI:

Saldo al 31/12/2004	€ 104.483,83
Saldo al 31/12/2005	€ 137.552,32
Variazioni	€ 33.068,49

Questa voce risulta così composta:

	saldo 31/12/2005	saldo 31/12/2004
Debiti verso banche	77,60	543,00
Debiti verso fornitori	26.108,93	36.762,65
Debiti tributari e previdenziali	18.964,91	175,00
Fondo prestazioni dipendenti	31.225,29	22.419,07
Debiti verso lo Stato e Enti pubblici	18.074,00	0,00
Debiti diversi	43.101,59	44.584,11
totali	137.552,32	104.483,83

Le voci delle passività pareggiano le attività in € 480.179,06.

COMMENTI ALLE PRINCIPALI VOCI DEL CONTO ECONOMICO.

VALORI DELLA PRODUZIONE:

Saldo al 31/12/2004	€ 457.465,67
Saldo al 31/12/2005	€ 481.346,02
Variazioni	€ 23.880,35

Le voci risultano essere così composte:

	saldo 31/12/2005	saldo 31/12/2004
Proventi dalle Utenze	454.500,00	433.482,60
Ricavi per affitti immobili	20.523,93	20.522,63
Proventi diversi	6.322,09	3.460,44
totali	481.346,02	457.465,67

COSTI DELLA PRODUZIONE:

Saldo al 31/12/2004	€ 454.248,76
Saldo al 31/12/2005	€ 486.149,15
Variazioni	€ 31.900,39

Le voci risultano essere così composte.

	saldo 31/12/2005	saldo 31/12/2004
Beni di consumo ed utenze	36.696,12	43.671,21
Spese per il personale	308.815,39	303.527,35
Prestazioni istituzionali, obblighi ittiogenici, studi	58.303,68	79.143,70
Ammortamento immobilizzazioni materiali	3.045,25	0,00
Accantonamento ai fondi per oneri	8.000,00	0,00
Organi istituzionali	20.492,87	20.039,34
Trasferimenti passivi allo Stato e Enti pubblici	45.674,00	0,00
Oneri vari	5.121,84	7.867,16
totali	486.149,15	454.248,76

PROVENTI ED ONERI STRAORDINARI:

Saldo al 31/12/2004	€ 701,56
Saldo al 31/12/2005	€ 4.184,03
Variazioni	€ 3.482,47

Le voci risultano essere così composte.

	saldo 31/12/2005	saldo 31/12/2004
Contributo statale opere reg.	488,37	467,91
Maggiori residui attivi/minori residui passivi	4.543,26	347,27
Maggiori residui passivi/ minori residui attivi	- 847,60	-113,62
totali	4.184,03	701,56

Il Conto economico evidenzia un Disavanzo economico pari ad € 4.945,22.

SITUAZIONE AMMINISTRATIVA AL 31/12/2005.

Dalla Tabella allegata al bilancio si evince che, iniziato l' anno con un Fondo di cassa pari a € 41.581,07, sono stati accertate riscossioni per € 589.896,84 e pagamenti per 517.971,54, per cui alla fine dell' esercizio si è determinato un avanzo di cassa di € 113.506,37.

Questo avanzo di cassa, sommati i residui attivi e detratti i residui passivi accertati nell' anno, determina un avanzo di amministrazione a fine esercizio pari a € 25.854,95.

RELAZIONE SULL' ATTIVITA' DEL CONSORZIO

Questa relazione vuole illustrare brevemente le principali attività istituzionali sostenute nell' anno 2005, oltre all' attività di regolazione vera e propria che viene illustrata nella relazione idrologica.

Di seguito l' attività viene suddivisa in base ai principali argomenti affrontati.

LA REGOLAZIONE DEL LAGO.

L' inverno 2004 – 2005 ha presentato dati idrologici complessivi inferiori rispetto a quelli tipici di una stagione climatica normale, condizionati da una brusca riduzione di precipitazioni a partire dai primi giorni del mese di novembre. Così il livello del lago ad inizio anno si è presentato a +31 cm, e la scarsità di afflussi ha imposto di limitare l' erogazione settimanale non oltre 40 m3/s.
La stagione è proseguita con le medesime caratteristiche di scarsa disponibilità e quindi, nonostante continue limitazioni nelle portate erogate (media di febbraio 26,6 m3/s), il livello del lago è sceso sotto lo zero idrometrico e vi è rimasto fino a tutto il mese di marzo.
Terminato il periodo di regolazione a scopo idroelettrico, approfittando del prolungarsi dei lavori di curagione dei canali irrigui, si è deciso di mantenere limitata l' erogazione per consentire il riempimento dell' invaso lacustre. Nel mese di aprile si sono recuperati quasi 40 cm di livello, ma la stagione ha mantenuto il carattere siccitoso, e quindi è stato giocoforza proseguire con i medesimi parametri di regolazione, anche di fronte alla necessità di immettere le portate primaverili nei canali irrigui, per annullare gli effetti delle asciutte per manutenzione.
Dall' esame comparativo dell' andamento dei livelli con quello delle portate erogate, si deduce che il costante recupero dei livelli è stato ottenuto solo con una riduzione straordinaria delle erogazioni, addirittura nella terza decade di maggio sono stati raggiunti valori minimi dal dopo guerra in poi.
La regolazione irrigua è iniziata con il livello del lago a Sarnico di 91 cm sopra lo zero idrometrico, e quindi con un volume disponibile pari all' 86% di quello previsto dalla concessione. Rispetto all' anno 2003, durante il quale si è registrata l' ultima pesante crisi idrica, la disponibilità di risorsa è apparsa decisamente migliore (allora il volume invasato era appena il 50% del teorico).

Ma ogni prospettiva di una stagione tranquilla è stata subito cancellata perché, a fronte di erogazioni per circa 65 m3/s , si è registrata una perdita di quota di circa 5 cm al giorno per 10 giorni consecutivi, valore mai presente nel mese di giugno.
L' emergenza è stata affrontata immediatamente dalle Utenze, che hanno deciso di utilizzare competenze pari al 55-60% delle portate di concessione, nel tentativo di allungare il più possibile il periodo irriguo; infatti, le previsioni elaborate mostravano che l' esaurimento della risorsa si sarebbe verificato a fine del mese di giugno, proprio in coincidenza con il momento di massimo fabbisogno idrico per le colture.
Il Consorzio ha provveduto immediatamente a comunicare la previsione di emergenza idrica alla Regione Lombardia e all' Autorità di bacino del Po, accompagnandola con la richiesta di interventi atti a mitigarne gli effetti, come lo svaso supplementare di 15 milioni di mc dai serbatoi alpini e la deroga al minimo livello di concessione per almeno 10 cm.
Le Autorità competenti hanno attivato il monitoraggio della situazione su tutti i bacini lombardi, in quanto il rischio di crisi era generalizzato, ed hanno richiesto lo scambio giornaliero dei dati idrologici, necessario per l' aggiornamento continuo delle previsioni.
La Giunta Tecnica del Consorzio, nella quarta settimana di regolazione, ha deciso di operare un aumento di portata a circa 65 m3/s, seguita però nelle due settimane successive da una riduzione di competenza al 50%, per sfruttare l' effetto di due eventi temporaleschi che hanno interessato sia il comprensorio irriguo che il bacino imbrifero; il livello del lago è risalito da + 15,5 cm a + 42 cm nel giorno 15 luglio.
Il beneficio portato dalle piogge è cessato però ben presto, a conferma della stagione anomala, e la diminuzione dei livelli del lago è ripresa con ritmi sostenuti. Il Consorzio ha attivato il coordinamento della regolazione con i serbatoi idroelettrici, grazie al quale l' ENEL restituiva al lago il volume di 14 milioni di mc, indicato come credito delle Utenze dalla contabilità del Regolamento.
A questo punto, giunti al 18 luglio, le previsioni elaborate indicavano l' esaurimento della risorsa per la fine del mese, e quindi è partita una nuova segnalazione di possibile emergenza, accompagnata dalla richiesta di svaso supplementare di 11 milioni di mc dai serbatoi alpini e di deroga dai minimi livelli.
Le portate erogate sono state aumentate fino al 70% di quelle concesse per soddisfare, anche se non totalmente, il fabbisogno idrico delle coltivazioni. Al 31 luglio il livello del lago ha raggiunto –10,5 cm sullo zero di Sarnico, con la prospettiva reale di sei - sette giorni la durata della disponibilità idrica.
In soccorso all' irrigazione è giunto il Decreto regionale del 4 agosto, con il quale veniva concessa la deroga sui minimi livelli, da utilizzare per dieci giorni e con inizio entro il giorno 14; è invece restata senza risposta la nostra richiesta di uno svaso aggiuntivo dai serbatoi alpini. Questo Decreto ha concesso il beneficio di poter prolungare, seppur con portate ridotte, i turni settimanali fino al giorno 15 agosto, quando la stagione irrigua è stata dichiarata conclusa e le portate erogate ridotte a circa 17 m3/s .
Nella restante parte dell' anno il carattere anomalo dell' annata si è pienamente confermato, in quanto la scarsità di afflussi ha impedito il normale riempimento del serbatoio, pur in presenza di ridotte portate erogate a valle.
La quota massima di livello è stata raggiunta il giorno 11 ottobre, a + 61 cm invece di +110 cm; nei mesi di novembre e dicembre, a fronte di erogazioni medie non superiori a 35 mc/s, il livello del lago non si è mantenuto e a fine anno si è fermato a +6,5 cm sullo zero idrometrico.

RAPPORTI CON L' AUTORITA' DI BACINO PER IL PO.

La situazione di crisi idrica diffusa nel bacino del Po ha determinato una forte iniziativa dell' Autorità di Bacino per ottenere un quadro dettagliato delle di-

sponibilità di risorsa e degli usi reali, oltre che delle previsioni di fabbisogno. Si sono tenute numerose riunioni, con la presenza di tutti i soggetti interessati alla gestione della risorsa idrica, le quali hanno prodotto la condivisione di un Protocollo di intesa per il monitoraggio della crisi idrica, grazie al quale sono stati individuati correttamente i punti di crisi e le disponibilità di risorsa nei diversi settori. Gli Enti Regolatori dei grandi laghi hanno svolto un ruolo di rilievo in questa attività, instaurando un forte rapporto di collaborazione con l' Autorità, che ha riconosciuto l' importanza e il valore aggiunto della loro disponibilità; infatti sono iniziate valutazioni comuni per identificare le modalità con le quali l' Autorità possa utilizzare con beneficio le informazioni e le tecnologie che gli Enti Regolatori hanno sperimentato negli ultimi anni. A fine anno non è stato possibile concludere questa fase, ma si prevede che ciò avvenga nel primo quadrimestre del 2006.

REGIONE LOMBARDIA.

Nella prima parte dell' anno la priorità nei rapporti con la Regione è stata assegnata alla presentazione delle Osservazioni al Programma di Tutela ed Uso delle Acque: il Consorzio ne ha prodotte 24, sia su temi generali sia sulle specifiche elaborazioni degli scenari utilizzati per la definizione di fabbisogni e di modalità d' uso.
Con l' approssimarsi della stagione irrigua anche la Regione ha attivato momenti di raccolta dati e valutazione dell' andamento climatico stagionale, per cui si è avuta una fase iniziale di doppio lavoro, cui si è riusciti a porre rimedio grazie alla definizione delle rispettive competenze e quindi alla separazione dei livelli di interesse. In Regione si è lavorato sui problemi specifici dei bacini idrici dei laghi, sia presso la D.G. Agricoltura sia presso la D.G. Servizi e Reti Pubblica Utilità, rappresentando i problemi e le necessità delle nostre Utenze.
Questo lavoro ha portato al risultato importante, perché costituisce un fatto nuovo, dell' emissione di un Decreto di deroga sui livelli minimi di invaso, da applicare nel mese di agosto nel momento di maggior crisi.
In autunno è ripreso il dialogo anche con l' A.R.P.A. regionale, Ente titolare delle competenze relative al monitoraggio idrologico. Agli Enti Regolatori dei laghi è stata chiesta la disponibilità a collaborare in questa funzione, a livello di bacino idrico, a fronte di una copertura dei costi di esercizio delle stazioni di telerilevamento e della disponibilità di risorse per completare ed ottimizzare le reti di rilevamento.

DIPARTIMENTO NAZIONALE DI PROTEZIONE CIVILE.

La novità positiva dell' anno è stata la classificazione, da parte del Dipartimento, degli Enti Regolatori Grandi Laghi quali Centri di Competenza per il monitoraggio idrologico, a cui ha fatto seguito la sottoscrizione di un Accordo di programma con il quale il Dipartimento ha assegnato agli Enti Regolatori un contributo di € 300.000,00 in tre anni per l' implementazione del sito Internet, delle reti di monitoraggio e delle banche dati dei Consorzi.
L' importanza di questo riconoscimento risiede anche nel fatto che ha sancito per il Consorzio il ruolo di soggetto primario nella gestione della risorsa idrica, e quindi la necessità della sua presenza al tavolo delle decisioni.

Brescia, 27 aprile 2006

IL PRESIDENTE — IL DIRETTORE

Rag. PAOLO BRESCIANINI — Dott. Ing. MASSIMO BUIZZA

PAGINA BIANCA

RELAZIONE DEL COLLEGIO DEI REVISORI

PAGINA BIANCA

RELAZIONE DEL COLLEGIO DEI REVISORI

SUL RENDICONTO GENERALE PER L'ANNO 2005

Premesso che il Consorzio si alimenta essenzialmente con i contributi dei consorziati e non è soggetto alla Tesoreria Unica (Nota IGEPA 26 luglio 2001 n.3577/D), si rappresenta quanto segue:

- Il rendiconto generale per l'anno 2005 è stato predisposto sulla base delle norme dettate dal DPR 27.02.2003, N. 97.
- Detto documento contabile è stato deliberato dal Consiglio di Amministrazione il giorno 31 marzo 2005 e trasmesso al Collegio dei revisori per la compilazione della relazione sulla regolarità amministrativo-contabile, prevista dall'art.38, comma 3 del predetto DPR 27.02.2003, N. 97

Il rendiconto generale per l'anno 2005 può così essere riassunto:

GESTIONE DI COMPETENZA

Entrate			Spese		
Tit.	**Denominazione**	**Importo €**	**Tit.**	**Denominazione**	**Importo €**
1°	Entrate contributive	454.500,00	1°	Spese correnti	483.103,90
2°	Trasferimenti correnti	0,00			
3°	altre entrate	26.846,02			
	Totale entrate correnti	**481.346,02**		**Totale spese correnti**	**483.103,90**
4°	alienazione beni e riscossione crediti	0			
5°	Trasferimenti in conto capitale	488,37	2°	Spese in conto capitale	5.587,00
6°	Accensione di prestiti	0,00	3°	Rimborso di prestiti	0,00
	Totale entrate in conto capitale	**488,37**		**Totale spese in conto capitale**	**5.587,00**
7°	Partite di giro	74.892,39	4°	Partite di giro	74.892,39
	Totale entrate	**556.726,78**		**Totale spese**	**563.583,29**
	Avanzo di competenza	6.856,51			
	Totale a pareggio	**563.583,29**			

I dati suesposti evidenziano i seguenti risultati:

a) Disavanzo di parte corrente: € 1.757,88 (481.346,02– 483.103,90)

b) Disavanzo nelle partite in conto capitale: € 5.098,63 (5.587,00 – 488,37);

c) Avanzo finanziario di competenza: € 6.856,51 (563.583,29– 556.726,78).

GESTIONE DI CASSA					
Riscossioni			**Pagamenti**		
Tit.	Denominazione	Importo €	Tit.	Denominazione	Importo €
	Fondo di cassa iniziale	41.581,07			
1°	Entrate contributive	454.714,00	1°	Spese correnti	435.834,81
2°	Trasferimenti correnti	0,00			
3°	altre entrate	25.899,31			
	Totale entrate correnti	**480.613,31**		**Totale spese correnti**	**435.834,81**
4°	Alienazione beni e riscossione crediti	20,66			
5°	Trasferimenti in conto capitale	935,42	2°	Spese in conto capitale	17.896,20
6°	Accensione di prestiti	0,00	3°	Rimborso di prestiti	0,00
	Totale riscossioni in conto capitale	**956,08**		**Totale pagamenti in conto capitale**	**17.896,20**
7°	Partite di giro	108.327,45	4°	Partite di giro	64.240,53
	Totale riscossioni	**589.896,84**		**Totale pagamenti**	**517.971,54**
				Fondo di cassa finale	113.506,37
	Totale generale (Totale riscossioni + fondo di cassa iniziale)	**631.477,91**		**Totale a pareggio**	**631.477,91**

La gestione di cassa al 31.12.2005 registra un saldo attivo di €. 71.925,30 determinato dalla differenza tra il totale delle riscossioni (589.896,84) ed il totale dei pagamenti (517.971,54) effettuati nel corso dell'esercizio, senza distinzione fra competenza e residui, secondo il seguente calcolo:

Riscossioni	€	589.896,84
Pagamenti	€	517.971,54
Saldo attivo	€	71.925,30

Il fondo di cassa al 31 dicembre 2005 viene a quantificarsi come segue:

Fondo di cassa al 1.1.2005	€	41.581,07
Saldo attivo	€	71.925,30
Fondo di cassa al 31.12.2005	€	113.506,37

SITUAZIONE AMMINISTRATIVA

La situazione amministrativa alla chiusura dell'esercizio finanziario 2005 è evidenziata nelle seguenti poste:

Fondo di cassa al 1/1/2005	€	**41.581,07**
Riscossioni	"	589.896,84
Totale	"	**631.477,91**
Pagamenti	"	517.971,54
Fondo di cassa al 31/12/2005	"	**113.506,37**
Residui attivi	"	57.900,90
Totale	"	**171.407,27**
Residui passivi	"	145.552,32
Avanzo di Amm.ne	"	**25.854,95**

GESTIONE DI COMPETENZA

ENTRATE

Tit.	Denominazione	Previsione definitiva	Accertamenti	Differenze
1°	Entrate contributive	454.500,00	454.500,00	0
2°	Trasferimenti correnti	0	0	0
3°	Altre entrate	32.820,00	26.846,02	-5.973,98
4°	Alienazione beni e riscossione crediti	20,66	20,66	0
5°	Trasferimenti in conto capitale	450,00	467,71	17,71
6°	Accensione di prestiti	0	0	0
7°	Partite di giro	85.178,26	74.892,39	-10.285,87
	Totale entrate €	**572.968,92**	**556.726,78**	**-16.242,14**

SPESE

Tit.	Denominazione	Previsione definitiva	Impegni	differenze
1°	Spese correnti	511.219,46	483.103,90	-28.115,56
2°	Spese in conto capitale	5.587,00	5.587,00	0
3°	Rimborso di prestiti	0	0	0
4°	Partite di giro	85.178,26	74.892,39	-10.285,87
	Totale spese €	**601.984,72**	**563.583,29**	**-38.401,43**

Gli scostamenti tra le previsioni definitive di entrata e di spesa rispetto agli accertamenti ed agli impegni registrati nell'esercizio hanno determinato un avanzo finanziario di competenza dell'anno 2005 pari ad € 22.159,29 come di seguito dimostrato:

- minori entrate accertate €. –16.242,14
- minori spese impegnate €. +38.401,43
- avanzo € +22.159,29

Nella relazione illustrativa del Presidente dell'Ente allegata al rendiconto generale vengono individuate le cause principali dei vari scostamenti, e viene evidenziata l'incidenza dei principali aggregati di spesa dell'esercizio 2005 rispetto alle gestioni decorse.

Il Collegio prende, inoltre, atto in particolare delle argomentazioni rappresentate per l'attività svolta dal Consorzio nel 2005 concordando sull'esposizione dei principali fatti gestionali.

GESTIONE DEI RESIDUI

Come risulta dalla situazione amministrativa e dalla situazione patrimoniale, al 31 dicembre 2005 e per le motivazioni espresse nella relazione allegata al rendiconto generale, i residui attivi e passivi sono formati nel seguente modo:

Residui attivi		
dell'esercizio 2004 e precedenti	€	39.425,54
dell'esercizio 2005	€	18.475,36
Totale residui attivi	**€**	**57.900,90**
Residui passivi		
dell'esercizio 2004 e precedenti	€.	57.572,86
dell'esercizio 2005	€.	87.979,46
Totale residui passivi	**€**	**145.552,32**

CONCLUSIONI

Il rendiconto generale per l'anno 2005 evidenzia le risultanze gestionali, sotto il profilo finanziario, che trovano attestazione nei seguenti dati riassuntivi:

Disavanzo di parte corrente	€.	1.757,88
Disavanzo nelle partite in conto capitale	€.	5.098,63
Avanzo finanziario di competenza	€.	6.856,51

Si riepilogano, inoltre, i seguenti dati finanziari:

Avanzo di cassa al 1.1.2005	€.	+ 41.581,07
Fondo di cassa al 31.12.2005	€.	+ 113.506,37
Avanzo di Amm.ne al 31.12.2005	€	+ 25.854,95

In conclusione il Collegio dà atto della concordanza delle cifre esposte nel rendiconto generale esaminato con quelle risultanti dalle scritture contabili tenute dal Consorzio.

Il fondo iniziale di cassa e quello finale concordano con l'estratto conto reso dal Tesoriere Banco di Brescia.

In merito alla revisione cartolare dei titoli di entrata e di spesa e della relativa documentazione, il Collegio fa rinvio ai verbali redatti in occasione delle verifiche amministrativo-contabili effettuate nel corso dell'esercizio 2005.

Tutto quanto sopra premesso, il Collegio dei Revisori verificata la regolarità contabile delle risultanze della gestione, esprime parere favorevole all'ulteriore corso del rendiconto generale del Consorzio dell'Oglio per l'esercizio finanziario 2005.

IL COLLEGIO DEI REVISORI

Dott.ssa Angela Pozzuoli

Dott.Eugenio Conte

Dott. Mario Lucio Reduzzi

BILANCIO CONSUNTIVO

RENDICONTO FINANZIARIO GESTIONALE ANNO 2005 ENTRATE

COD. CAP.	DENOMINAZIONE	GESTIONE DI COMPETENZA						
		PREVISIONI			SOMME ACCERTATE			DIFF.
		INIZIALI	variazioni +/-	Definitive	riscosse	da riscuotere	totali accertati	previsioni +/-
	1. CENTRO DI RESPONSABILITA' AMMINISTRATIVA "CONSORZIO DELL' OGLIO"							
	1.1 Titolo I - ENTRATE CORRENTI							
	1.1.1 - **ENTRATE CONTRIBUTIVE**							
	1.1.1.1 - ALIQUOTE CONTRIBUTIVE A CARICO DEI DATORI DI LAVORO E/O DEGLI ISCRITTI							
1								
	1.1.1.2 - QUOTE DI PARTECIPAZIONE DEGLI ISCRITTI ALL'ONERE DI SPECIFICHE GESTIONI							
2	Contributo utenti	454.500,00	0,00	454.500,00	437.772,00	16.728,00	454.500,00	0,00
3	Contributo straordinario utenti	0,00	0,00	0,00	0,00	0,00	0,00	0,00
	1.1.2 - ENTRATE DERIVANTI DA TRASFERIMENTI CORRENTI							
	1.1.2.1 TRASFERIMENTI DA PARTE DELLO STATO							
4			0,00	0,00	0,00	0,00	0,00	0,00
	1.1.2.2 - TRASFERIMENTI DA PARTE DELLE REGIONI							
5			0,00	0,00	0,00	0,00	0,00	0,00
	1.1.2.3 - TRASFERIMENTI DA PARTE DEI COMUNI E DELLE PROVINCE							
6			0,00	0,00	0,00	0,00	0,00	0,00
	1.1.2.4 - TRASFERIMENTI DA PARTE DI ALTRI ENTI DEL SETTORE PUBBLICO							
7			0,00	0,00	0,00	0,00	0,00	0,00
	1.1.3 - ALTRE ENTRATE							
	1.1.3.1 - ENTRATE DERIVANTI DALLA VENDITA DI BENI E DALLA PRESTAZIONE DI SERVIZI							
8	Ricavi dalla vendita di pubblicazioni	0,00	0,00	0,00	0,00	0,00	0,00	0,00
9	Proventi derivanti dalla prestazione di servizi	3.840,00	0,00	3.840,00	0,00	0,00	0,00	-3.840,00
10	Realizzi per cessione materiale fuori uso	0,00	0,00	0,00	0,00	0,00	0,00	0,00
	1.1.3.2 - REDDITI E PROVENTI PATRIMONIALI							
11	Affitti di immobili	23.100,00	0,00	23.100,00	19.873,93	650,00	20.523,93	-2.576,07
12	Interessi e premi su titoli a reddito fisso	0,00	0,00	0,00	0,00	0,00	0,00	0,00
13	Dividendi e altri proventi su titoli azionari e partecipazioni	0,00	0,00	0,00	0,00	0,00	0,00	0,00
14	Interessi attivi sui mutui, depositi e conti/correnti	80,00	0,00	80,00	61,25	552,37	613,62	533,62
	1.1.3.3 - POSTE CORRETTIVE E COMPENSATIVE DI USCITE CORRENTI							
15	Rimborso da fondo ENPAIA per pensioni	0,00	0,00	0,00	0,00	0,00	0,00	0,00
16	Recuperi e rimborsi diversi	3.160,00	2.140,00	5.300,00	5.708,47	0,00	5.708,47	408,47
	1.1.3.4. - ENTRATE NON CLASSIFICABILI IN ALTRE VOCI							
17	Entrate eventuali	500,00		500,00	0,00	0,00	0,00	-500,00
	TOTALE GENERALE ENTRATE CORRENTI	485.180,00	2.140,00	487.320,00	463.415,65	17.930,37	481.346,02	-5.973,98

RENDICONTO FINANZIARIO GESTIONALE ANNO 2005 ENTRATE

COD. CAP.	GESTIONE DEI RESIDUI ATTIVI					GESTIONE DI CASSA			RESIDUI ATTIVI
	Residui inizio esercizio	Riscossi	da riscuot.	TOTALI	Variazioni in più / in meno	Previsioni	Riscossioni	Differ. previs. +/-	termine esercizio
1									
2	16.942,00	16.942,00	0,00	16.942,00	0,00	471.442,00	454.714,00	-16.728,00	16.728,00
3	0,00	0,00	0,00	0,00	0,00	0,00	0,00	0,00	0,00
4	0,00	0,00	0,00	0,00	0,00	0,00	0,00	0,00	0,00
5	0,00	0,00	0,00	0,00	0,00	0,00	0,00	0,00	0,00
6	0,00	0,00	0,00	0,00	0,00	0,00	0,00	0,00	0,00
7	0,00	0,00	0,00	0,00	0,00	0,00	0,00	0,00	0,00
8	0,00	0,00	0,00	0,00	0,00	0,00	0,00	0,00	0,00
9	847,60	0,00	0,00	0,00	-847,60	4.687,60	0,00	-4.687,60	0,00
10	0,00	0,00	0,00	0,00	0,00	0,00	0,00	0,00	0,00
11	0,00	0,00	0,00	0,00	0,00	23.100,00	19.873,93	-3.226,07	650,00
12	0,00	0,00	0,00	0,00	0,00	0,00	0,00	0,00	0,00
13	0,00	0,00	0,00	0,00	0,00	0,00	0,00	0,00	0,00
14	255,66	255,66	0,00	255,66	0,00	335,66	316,91	-18,75	552,37
15	0,00	0,00	0,00	0,00	0,00	0,00	0,00	0,00	0,00
16	0,00	0,00	0,00	0,00	0,00	5.300,00	5.708,47	408,47	0,00
17	0,00	0,00	0,00	0,00	0,00	500,00	0,00	-500,00	0,00
	18.045,26	17.197,66	0,00	17.197,66	-847,60	505.365,26	480.613,31	-24.751,95	17.930,37

RENDICONTO FINANZIARIO GESTIONALE ANNO 2005 ENTRATE

COD. CAP.	DENOMINAZIONE	GESTIONE DI COMPETENZA						
		PREVISIONI			SOMME ACCERTATE			DIFF.
		INIZIALI	variazioni +/-	Definitive	riscosse	da riscuotere	totali accertati	previsioni +/-
	1.2 - TITOLO II - ENTRATE IN CONTO CAPITALE							
	1.2.1 - ENTRATE PER ALIENAZIONE DI BENI PATRIMONIALI E RISCOSSIONE DI CREDITI							
	1.2.1.1 - ALIENAZIONE DI IMMOBILI E DIRITTI REALI							
18	Vendita immobili	0,00	0,00	0,00	0,00	0,00	0,00	0,00
	1.2.1.2 - ALIENAZIONE DI IMMOBILIZZAZIONI TECNICHE							
19			0,00	0,00	0,00	0,00	0,00	0,00
	1.2.1.3 - REALIZZO DI VALORI MOBILIARI							
20	Cessione partecipazioni	0,00	0,00	0,00	0,00	0,00	0,00	0,00
21	Cessione di conferimenti e quote in altri enti	0,00	0,00	0,00	0,00	0,00	0,00	0,00
22	Realizzi di titoli emessi o garantiti dallo Stato	0,00	0,00	0,00	0,00	0,00	0,00	0,00
23	Realizzi di obbligazioni e cartelle fondiarie	0,00	0,00	0,00	0,00	0,00	0,00	0,00
24	Riscossione di buoni postali	0,00	0,00	0,00	0,00	0,00	0,00	0,00
25	Riscossione di crediti diversi	0,00	0,00	0,00	0,00	0,00	0,00	0,00
	1.2.1.4 - RISCOSSIONE CREDITI							
26	Prelevamenti di depositi bancari	0,00	0,00	0,00	0,00	0,00	0,00	0,00
27	Riscossioni di mutui a medio e lungo termine	0,00	0,00	0,00	0,00	0,00	0,00	0,00
28	Incassi di annualità e semestralità scontate a terzi	0,00	0,00	0,00	0,00	0,00	0,00	0,00
29	Riscossioni di prestiti ed anticipazioni a breve termine	0,00	0,00	0,00	0,00	0,00	0,00	0,00
30	Ritiro di depositi a cauzione presso terzi	0,00	20,66	20,66	20,66	0,00	20,66	0,00
31	Riscossione di crediti diversi	0,00	0,00	0,00	0,00	0,00	0,00	0,00
	1.2.2 - **ENTRATE DERIVANTI DA TRASFERIMENTI IN CONTO CAPITALE**							
	1.2.2.1 - TRASFERIMENTI DALLO STATO							
32	Contributo statale sulle opere di regolazione, reversibili allo Stato	450,00	0,00	450,00	467,71	0,00	467,71	17,71
	1.2.2.2 - TRASFERIMENTI DALLE REGIONI							
33		0,00	0,00	0,00	0,00	0,00	0,00	0,00
	1.2.2.3 - TRASFERIMENTI DA COMUNI E PROVINCE							
34		0,00		0,00	0,00	0,00	0,00	0,00
	1.2.2.4 - TRASFERIMENTI DA ALTRI ENTI DEL SETTORE PUBBLICO							
35		0,00	0,00	0,00	0,00	0,00	0,00	0,00
	1.2.3 - **ACCENSIONE DI PRESTITI**							
	1.2.3.1. - ASSUNZIONE DI MUTUI							
36		0,00	0,00	0,00	0,00	0,00	0,00	0,00
	1.2.3.2 - ASSUNZIONE DI ALTRI DEBITI FINANZIARI							
37		0,00	0,00	0,00	0,00	0,00	0,00	0,00
	1.2.3.3 - EMISSIONE DI OBBLIGAZIONI							
38		0,00	0,00	0,00	0,00	0,00	0,00	0,00
	TOTALE GENERALE ENTRATE IN CONTO CAPITALE	450,00	20,66	470,66	488,37	0,00	488,37	17,71

RENDICONTO FINANZIARIO GESTIONALE ANNO 2005 ENTRATE

COD. CAP.	GESTIONE DEI RESIDUI ATTIVI					GESTIONE DI CASSA			RESIDUI ATTIVI termine esercizio
	Residui inizio esercizio	Riscossi	da riscuot.	TOTALI	Variazioni in più / in meno	Previsioni	Riscossioni	Differ. previs. +/-	
18	0,00	0,00	0,00	0,00	0,00	0,00	0,00	0,00	0,00
19	0,00	0,00	0,00	0,00	0,00	0,00	0,00	0,00	0,00
20	0,00	0,00	0,00	0,00	0,00	0,00	0,00	0,00	0,00
21	0,00	0,00	0,00	0,00	0,00	0,00	0,00	0,00	0,00
22	0,00	0,00	0,00	0,00	0,00	0,00	0,00	0,00	0,00
23	0,00	0,00	0,00	0,00	0,00	0,00	0,00	0,00	0,00
24	0,00	0,00	0,00	0,00	0,00	0,00	0,00	0,00	0,00
25	0,00	0,00	0,00	0,00	0,00	0,00	0,00	0,00	0,00
26	0,00	0,00	0,00	0,00	0,00	0,00	0,00	0,00	0,00
27	0,00	0,00	0,00	0,00	0,00	0,00	0,00	0,00	0,00
28	0,00	0,00	0,00	0,00	0,00	0,00	0,00	0,00	0,00
29	0,00	0,00	0,00	0,00	0,00	0,00	0,00	0,00	0,00
30	0,00	0,00	0,00	0,00	0,00	20,66	20,66	0,00	0,00
31	0,00	0,00	0,00	0,00	0,00	0,00	0,00	0,00	0,00
32	2.806,22	467,71	2.338,51	2.806,22	0,00	3.256,22	935,42	-2.320,80	2.338,51
33	0,00	0,00	0,00	0,00	0,00	0,00	0,00	0,00	0,00
34	0,00	0,00	0,00	0,00	0,00	0,00	0,00	0,00	0,00
35	0,00	0,00	0,00	0,00	0,00	0,00	0,00	0,00	0,00
36	0,00	0,00	0,00	0,00	0,00	0,00	0,00	0,00	0,00
37	0,00	0,00	0,00	0,00	0,00	0,00	0,00	0,00	0,00
38	0,00	0,00	0,00	0,00	0,00	0,00	0,00	0,00	0,00
	2.806,22	467,71	2.338,51	2.806,22	0,00	3.276,88	956,08	-2.320,80	2.338,51

RENDICONTO FINANZIARIO GESTIONALE ANNO 2005 ENTRATE

COD. CAP.	DENOMINAZIONE	GESTIONE DI COMPETENZA						
		PREVISIONI			SOMME ACCERTATE			DIFF.
		INIZIALI	variazioni +/-	Definitive	riscosse	da riscuotere	totali accertati	previsioni +/-
	1.3 TITOLO III - GESTIONI SPECIALI							
	1.3.1							
39		0,00	0,00	0,00	0,00	0,00	0,00	0,00
	TOTALE GENERALE ENTRATE GESTIONI SPECIALI	0,00	0,00	0,00	0,00	0,00	0,00	0,00
	1.4 **TITOLO IV - PARTITE DI GIRO**							
	1.4.1 ENTRATE AVENTI NATURA DI PARTITE DI GIRO							
	1.4.1.1 - ENTRATE AVENTI NATURA DI PARTITE DI GIRO							
40	Ritenute erariali	60.780,00	0,00	60.780,00	52.363,31	44,99	52.408,30	-8.371,70
41	Ritenute previdenziali ed assistenziali	23.200,00	0,00	23.200,00	18.929,21	0,00	18.929,21	-4.270,79
42	Ritenute diverse	0,00	0,00	0,00	0,00	0,00	0,00	0,00
43	Trattenute per conto terzi	0,00	0,00	0,00	0,00	0,00	0,00	0,00
44	Rimborso di somme pagate per conto terzi	0,00	428,26	428,26	2.284,88	0,00	2.284,88	1.856,62
45	Partite in sospeso	0,00	0,00	0,00	0,00	0,00	0,00	0,00
46	Fondo Piccola Cassa	770,00	0,00	770,00	770,00	500,00	1.270,00	500,00
	TOTALE ENTRATE PARTITE DI GIRO	84.750,00	428,26	85.178,26	74.347,40	544,99	74.892,39	-10.285,87
	Riepilogo dei titoli Centro di responsabilità amministrativa "CONSORZIO DELL' OGLIO"							
	Titolo I	485.180,00	2.140,00	487.320,00	463.415,65	17.930,37	481.346,02	-5.973,98
	Titolo II	450,00	20,66	470,66	488,37	0,00	488,37	17,71
	Titolo III	0,00	0,00	0,00	0,00	0,00	0,00	0,00
	Titolo IV	84.750,00	428,26	85.178,26	74.347,40	544,99	74.892,39	-10.285,87
	TOTALE DELLE ENTRATE	570.380,00	2.588,92	572.968,92	538.251,42	18.475,36	556.726,78	-16.242,14
	Avanzo di amministrazione utilizzato	31.635,23	-2.619,43	29.015,80				
	TOTALE GENERALE	602.015,23	-30,51	601.984,72	538.251,42	18.475,36	556.726,78	-16.242,14

RENDICONTO FINANZIARIO GESTIONALE ANNO 2005 ENTRATE

COD. CAP.	GESTIONE DEI RESIDUI ATTIVI					GESTIONE DI CASSA			RESIDUI ATTIVI
	Residui inizio esercizio	Riscossi	da riscuot.	TOTALI	Variazioni in più / in meno	Previsioni	Riscossioni	Differ. previs. +/-	termine esercizio
39	0,00	0,00	0,00	0,00	0,00	0,00	0,00	0,00	0,00
	0,00	0,00	0,00	0,00	0,00	0,00	0,00	0,00	0,00
40	0,00	0,00	0,00	0,00	0,00	60.780,00	52.363,31	-8.416,69	44,99
41	0,00	0,00	0,00	0,00	0,00	23.200,00	18.929,21	-4.270,79	0,00
42	0,00	0,00	0,00	0,00	0,00	0,00	0,00	0,00	0,00
43	0,00	0,00	0,00	0,00	0,00	0,00	0,00	0,00	0,00
44	71.067,08	33.980,05	37.087,03	71.067,08	0,00	71.000,00	36.264,93	-34.735,07	37.087,03
45	0,00	0,00	0,00	0,00	0,00	0,00	0,00	0,00	0,00
46	0,00	0,00	0,00	0,00	0,00	770,00	770,00	0,00	500,00
	71.067,08	33.980,05	37.087,03	71.067,08	0,00	155.750,00	108.327,45	-47.422,55	37.632,02
	18.045,26	17.197,66	0,00	17.197,66	-847,60	505.365,26	480.613,31	-24.751,95	17.930,37
	2.806,22	467,71	2.338,51	2.806,22	0,00	3.276,88	956,08	-2.320,80	2.338,51
	0,00	0,00	0,00	0,00	0,00	0,00	0,00	0,00	0,00
	71.067,08	33.980,05	37.087,03	71.067,08	0,00	155.750,00	108.327,45	-47.422,55	37.632,02
	91.918,56	51.645,42	39.425,54	91.070,96	-847,60	664.392,14	589.896,84	-74.495,30	57.900,90
	91.918,56	51.645,42	39.425,54	91.070,96	-847,60	664.392,14	589.896,84	-74.495,30	57.900,90

RENDICONTO FINANZIARIO GESTIONALE ANNO 2005 USCITE

COD. CAP.	DENOMINAZIONE	GESTIONE DI COMPETENZA						
		PREVISIONI			SOMME IMPEGNATE			DIFF. su previsioni +/-
		INIZIALI	variazioni +/-	Definitive	pagate	da pagare	totali impegni	
	1. CENTRO DI RESPONSABILITA' AMMINISTRATIVA "CONSORZIO DELL' OGLIO"							
	1.1 Titolo I - USCITE CORRENTI							
	1.1.1 - FUNZIONAMENTO							
	1.1.1.1 - USCITE PER GLI ORGANI DELL'ENTE							
1	Assegni e indennità alla Presidenza	9.240,00	0,00	9.240,00	9.172,24	55,40	9.227,64	-12,36
2	Compensi, indennità e rimborsi ai componenti gli organi collegiali di amministrazione	3.144,00	0,00	3.144,00	2.833,92	386,50	3.220,42	76,42
3	Compensi, indennità e rimborsi ai componenti il Collegio Sindacale (o Revisori)	9.454,00	0,00	9.454,00	8.044,81	0,00	8.044,81	-1.409,19
	1.1.1.2 - ONERI PER IL PERSONALE IN ATTIVITA' DI SERVIZIO							
5	Stipendi ed altri assegni fissi al personale	200.660,00	-15.000,00	185.660,00	180.497,32	0,00	180.497,32	-5.162,68
6	Compensi per lavoro straordinario	3.580,00	-2.000,00	1.580,00	733,57	51,65	785,22	-794,78
7	Indennità e rimborso spese trasporto per missioni all' interno	7.730,00	1.565,06	9.295,06	8.982,81	180,73	9.163,54	-131,52
8	Oneri previdenziali e assistenziali a carico dell'Ente	79.130,00	-5.000,00	74.130,00	60.497,39	9.189,27	69.686,66	-4.443,34
9	Altri oneri sociali a carico dell' Ente	6.360,00	0,00	6.360,00	4.310,38	698,17	5.008,55	-1.351,45
10	Corsi per il personale e partecipazione alle spese per corsi indetti da enti, istituzioni e amministrazioni varie	0,00	0,00	0,00	0,00	0,00	0,00	0,00
11	Fondo per il miglioramento dell' efficienza dell' ente	27.330,00	0,00	27.330,00	20.947,55	6.166,21	27.113,76	-216,24
	1.1.1.3 - USCITE PER L'ACQUISTO DI BENI DI CONSUMO E DI SERVIZI							
13	Acquisto di materiale di consumo e noleggio di materiale tecnico	2.106,00	-56,20	2.049,80	1.979,22	70,58	2.049,80	0,00
14	Uscite di rappresentanza	3.652,00	-164,30	3.487,70	3.438,10	0,00	3.438,10	-49,60
15	Fitto locali e spese condominio	2.584,00	881,00	3.465,00	2.609,00	856,00	3.465,00	0,00
16	Uscite per energia elettrica	5.279,00	-8,83	5.270,17	3.255,06	0,00	3.255,06	-2.015,11
17	Spese telefoniche, servizi vari	18.607,00	-1.662,65	16.944,35	13.799,55	776,50	14.576,05	-2.368,30
18	Manutenzione, riparazione e adattamento di locali e relativi impianti	4.427,00	-101,50	4.325,50	3.625,00	700,50	4.325,50	0,00
19	Premi di assicurazione	7.814,00	-1.330,79	6.483,21	5.586,61	0,00	5.586,61	-896,60
	1.1.2 - INTERVENTI DIVERSI							
	1.1.2.1 - USCITE PER PRESTAZIONI ISTITUZIONALI							
21	Manutenzioni e riparazioni straordinarie	0,00	0,00	0,00	0,00	0,00	0,00	0,00
22	Manutenzione ordinaria ed esercizio della regolazione	20.680,00	-968,27	19.711,73	15.016,08	4.695,65	19.711,73	0,00
23	Spese per studi, onorari, ricerche, rilevazioni e pubblicazioni	20.183,00	-0,52	20.182,48	20.067,82	0,00	20.067,82	-114,66
24	Obblighi ittiogenici	15.111,00	203,00	15.314,00	2.585,55	12.728,45	15.314,00	0,00
25	Canoni per concessioni d' acqua e varie	3.484,00	0,00	3.484,00	3.210,13	0,00	3.210,13	-273,87
26	Altre prestazioni	0,00	0,00	0,00	0,00	0,00	0,00	0,00
	1.1.2.2 - TRASFERIMENTI PASSIVI							
30	Allo Stato	0,00	2.474,00	2.474,00	0,00	2.474,00	2.474,00	0,00
31	Alle Regioni	0,00	0,00	0,00	0,00	0,00	0,00	0,00
32	Ad altri enti del settore pubblico	0,00	43.200,00	43.200,00	27.600,00	15.600,00	43.200,00	0,00
33	Contributi e concorsi a fondo perduto	1.853,00	0,00	1.853,00	1.766,82	0,00	1.766,82	-86,18
	a riportare	452.408,00	22.030,00	474.438,00	400.558,93	54.629,61	455.188,54	-19.249,46

RENDICONTO FINANZIARIO GESTIONALE ANNO 2005 USCITE

COD. CAP.	GESTIONE DEI RESIDUI PASSIVI					GESTIONE DI CASSA			RESIDUI PASSIVI
	RESIDUI inizio esercizio	Pagati	da pagare	TOTALI	Variazioni in più / in meno	Previsioni	Pagamenti	Differ. previs. +/-	termine esercizio
1	0,00	0,00	0,00	0,00	0,00	9.240,00	9.172,24	-67,76	55,40
2	0,00	0,00	0,00	0,00	0,00	3.144,00	2.833,92	-310,08	386,50
3	0,00	0,00	0,00	0,00	0,00	9.454,00	8.044,81	-1.409,19	0,00
5	0,00	0,00	0,00	0,00	0,00	185.660,00	180.497,32	-5.162,68	0,00
6	65,00	62,25	0,00	62,25	-2,75	1.645,00	795,82	-849,18	51,65
7	107,00	106,77	0,00	106,77	-0,23	9.402,06	9.089,58	-312,48	180,73
8	10,00	3,34	0,00	3,34	-6,66	74.140,00	60.500,73	-13.639,27	9.189,27
9	0,00	0,00	0,00	0,00	0,00	6.360,00	4.310,38	-2.049,62	698,17
10	0,00	0,00	0,00	0,00	0,00	0,00	0,00	0,00	0,00
11	10.862,27	6.331,95	0,00	6.331,95	-4.530,32	38.192,27	27.279,50	-10.912,77	6.166,21
13	617,00	616,38	0,00	616,38	-0,62	2.666,80	2.595,60	-71,20	70,58
14	220,00	220,00	0,00	220,00	0,00	3.707,70	3.658,10	-49,60	0,00
15	1.960,00	1.960,00	0,00	1.960,00	0,00	5.425,00	4.569,00	-856,00	856,00
16	0,00	0,00	0,00	0,00	0,00	5.270,17	3.255,06	-2.015,11	0,00
17	1.094,00	1.093,95	0,00	1.093,95	-0,05	18.038,35	14.893,50	-3.144,85	776,50
18	800,00	799,50	0,00	799,50	-0,50	5.125,50	4.424,50	-701,00	700,50
19	0,00	0,00	0,00	0,00	0,00	6.483,21	5.586,61	-896,60	0,00
21	0,00	0,00	0,00	0,00	0,00	0,00	0,00	0,00	0,00
22	14.778,71	2.830,93	11.947,78	14.778,71	0,00	34.490,44	17.847,01	-16.643,43	16.643,43
23	7.612,09	180,00	7.432,09	7.612,09	0,00	27.794,57	20.247,82	-7.546,75	7.432,09
24	14.874,27	14.874,27	0,00	14.874,27	0,00	30.188,27	17.459,82	-12.728,45	12.728,45
25	0,00	0,00	0,00	0,00	0,00	3.484,00	3.210,13	-273,87	0,00
26	0,00	0,00	0,00	0,00	0,00	0,00	0,00	0,00	0,00
30	0,00	0,00	0,00 0,00	0,00	0,00	2.474,00	0,00	-2.474,00	2.474,00
31	0,00	0,00	0,00	0,00	0,00	0,00	0,00	0,00	0,00
32	0,00	0,00	0,00	0,00	0,00	43.200,00	27.600,00	-15.600,00	15.600,00
33	0,00	0,00	0,00	0,00	0,00	1.853,00	1.766,82	-86,18	0,00
	53.000,34	29.079,34	19.379,87	48.459,21	-4.541,13	527.438,34	429.638,27	-97.800,07	74.009,48

RENDICONTO FINANZIARIO GESTIONALE ANNO 2005 USCITE

COD. CAP.	DENOMINAZIONE	GESTIONE DI COMPETENZA						
		PREVISIONI			SOMME IMPEGNATE			DIFF. su previsioni +/-
		INIZIALI	variazioni +/-	Definitive	pagate	da pagare	totali impegni	
	riporto	452.408,00	22.030,00	474.438,00	400.558,93	54.629,61	455.188,54	-19.249,46
	1.1.2.3 - ONERI FINANZIARI							
36	Interessi passivi	104,00	0,00	104,00	43,62	77,60	121,22	17,22
	1.1.2.4 - ONERI TRIBUTARI							
39	Imposte, tasse e tributi vari	1.933,00	0,00	1.933,00	1.886,71	81,09	1.967,80	34,80
	1.1.2.5 - POSTE CORRETTIVE E COMPENSATIVE DI ENTRATE CORRENTI							
41	Restituzione e rimborsi diversi	650,00	0,00	650,00	0,00	0,00	0,00	-650,00
	1.1.2.6 - USCITE NON CLASSIFICABILI IN ALTRE VOCI							
42	Uscite per liti, arbitraggi, risarcimenti ed accessori	1.266,00	0,00	1.266,00	0,00	1.266,00	1.266,00	0,00
43	Fondi speciali per rinnovi contrattuali in corso	15.000,00	-2.000,00	13.000,00	0,00	13.000,00	13.000,00	0,00
44	Fondo di riserva	13.830,00	-5.611,54	8.218,46	0,00	0,00	0,00	-8.218,46
	1.1.3 - ONERI COMUNI							
	1.1.3.1							
45		0,00	0,00	0,00	0,00	0,00	0,00	0,00
	1.1.4 - TRATTAMENTI DI QUIESCENZA, INTEGRATIVI E SOSTITUTIVI							
	1.1.4.1. - ONERI PER IL PERSONALE IN QUIESCENZA							
47	Pensioni a carico dell'ente	3.610,00	0,00	3.610,00	3.560,34	0,00	3.560,34	-49,66
	1.1.4.2. - ACCANTONAMENTO AL TRATTAMENTO DI FINE RAPPORTO							
49	TFR Parastato	8.000,00	0,00	8.000,00	0,00	8.000,00	8.000,00	0,00
	1.1.5. ACCANTONAMENTI A FONDI RISCHI ED ONERI							
	1.1.5.1. -							
52		0,00	0,00	0,00	0,00	0,00	0,00	0,00
	TOTALE GENERALE USCITE CORRENTI	496.801,00	14.418,46	511.219,46	406.049,60	77.054,30	483.103,90	-28.115,56
	1.2 Titolo II - USCITE IN CONTO CAPITALE							
	1.2.1 INVESTIMENTI							
	1.2.1.1 ACQUISIZIONE DI BENI DI USO DUREVOLE ED OPERE IMMOBILIARI							
55	Acquisto immobili	0,00	0,00	0,00	0,00	0,00	0,00	0,00
56	Ricostruzioni,ripristino, trasformazione di immobili	0,00	0,00	0,00	0,00	0,00	0,00	0,00
	1.2.1.2 - ACQUISIZIONE DI IMMOBILIZZAZIONI TECNICHE							
58	Acquisto impianti, attrezzature, macchinari	3.910,00	323,30	4.233,30	3.960,00	273,30	4.233,30	0,00
59	Acquisto di mobili e macchine d'ufficio	1.077,00	276,70	1.353,70	1.353,70	0,00	1.353,70	0,00
	1.2.1.3 - PARTECIPAZIONE E ACQUISTO DI VALORI MOBILIARI							
61	Acquisti titoli emessi o garantiti dallo Stato e assimilati	0,00	0,00	0,00	0,00	0,00	0,00	0,00
62	Acquisti di altri titoli di credito	0,00	0,00	0,00	0,00	0,00	0,00	0,00
	1.2.1.4 - CONCESSIONE DI CREDITI ED ANTICIPAZIONI							
64	Concessione di mutui a medio e lungo termine	0,00	0,00	0,00	0,00	0,00	0,00	0,00
65	Sconti a terzi di annualità, semestralità, ecc.	0,00	0,00	0,00	0,00	0,00	0,00	0,00
66	Concessione di prestiti ed anticipazioni a breve termine	0,00	0,00	0,00	0,00	0,00	0,00	0,00
67	Anticipazioni alle gestioni autonome	0,00	0,00	0,00	0,00	0,00	0,00	0,00
68	Depositi a cauzione	0,00	0,00	0,00	0,00	0,00	0,00	0,00
69	Concessioni di crediti diversi	0,00	0,00	0,00	0,00	0,00	0,00	0,00
	1.2.1.5 - INDENNITA' DI ANZIANITA' E SIMILARI AL PERSONALE CESSATO DAL SERVIZIO							
71	Indennità di anzianità e similari	0,00	0,00	0,00	0,00	0,00	0,00	0,00
	1.2.2 - ONERI COMUNI							
	1.2.2.1 - RIMBORSI DI MUTUI							
73		0,00	0,00	0,00	0,00	0,00	0,00	0,00
	1.2.2.2 - RIMBORSI DI ANTICIPAZIONI PASSIVE							
75		0,00		0,00	0,00		0,00	0,00
	a riportare	4.987,00	600,00	5.587,00	5.313,70	273,30	5.587,00	0,00

RENDICONTO FINANZIARIO GESTIONALE ANNO 2005 USCITE

COD. CAP.	GESTIONE DEI RESIDUI PASSIVI					GESTIONE DI CASSA			RESIDUI PASSIVI termine esercizio
	RESIDUI inizio esercizio	Pagati	da pagare	TOTALI	Variazioni in più / in meno	Previsioni	Pagamenti	Differ. previs. +/-	
	53.000,34	29.079,34	19.379,87	48.459,21	-4.541,13	527.438,34	429.638,27	-97.800,07	74.009,48
36	543,00	542,06	0,00	542,06	-0,94	647,00	585,68	-61,32	77,60
39	165,00	163,81	0,00	163,81	-1,19	2.098,00	2.050,52	-47,48	81,09
41	0,00	0,00	0,00	0,00	0,00	650,00	0,00	-650,00	0,00
42	2.628,04	0,00	2.628,04	2.628,04	0,00	3.894,04	0,00	-3.894,04	3.894,04
43	11.384,80	0,00	11.384,80	11.384,80	0,00	13.384,80	0,00	-13.384,80	24.384,80
44	0,00	0,00	0,00	0,00	0,00	0,00	0,00	0,00	0,00
45	0,00	0,00	0,00	0,00	0,00	0,00	0,00	0,00	0,00
47	0,00	0,00	0,00	0,00	0,00	3.610,00	3.560,34	-49,66	0,00
49	0,00	0,00	0,00	0,00	0,00	0,00	0,00	0,00	8.000,00
52	0,00	0,00	0,00	0,00	0,00	0,00	0,00	0,00	0,00
	67.721,18	29.785,21	33.392,71	63.177,92	-4.543,26	551.722,18	435.834,81	-115.887,37	110.447,01
55	0,00	0,00	0,00	0,00	0,00	0,00	0,00	0,00	0,00
56	0,00	0,00	0,00	0,00	0,00	0,00	0,00	0,00	0,00
58	6.887,12	6.823,70	63,42	6.887,12	0,00	9.120,42	10.783,70	1.663,28	336,72
59	6.075,53	5.758,80	316,73	6.075,53	0,00	5.429,23	7.112,50	1.683,27	316,73
61	0,00	0,00	0,00	0,00	0,00	0,00	0,00	0,00	0,00
62	0,00	0,00	0,00	0,00	0,00	0,00	0,00	0,00	0,00
64	0,00	0,00	0,00	0,00	0,00	0,00	0,00	0,00	0,00
65	0,00	0,00	0,00	0,00	0,00	0,00	0,00	0,00	0,00
66	0,00	0,00	0,00	0,00	0,00	0,00	0,00	0,00	0,00
67	0,00	0,00	0,00	0,00	0,00	0,00	0,00	0,00	0,00
68	0,00	0,00	0,00	0,00	0,00	0,00	0,00	0,00	0,00
69	0,00	0,00	0,00	0,00	0,00	0,00	0,00	0,00	0,00
71	0,00	0,00	0,00	0,00	0,00	0,00	0,00	0,00	0,00
73	0,00	0,00	0,00	0,00	0,00	0,00	0,00	0,00	0,00
75	0,00	0,00	0,00	0,00	0,00	0,00	0,00	0,00	0,00
	12.962,65	12.582,50	380,15	12.962,65	0,00	14.549,65	17.896,20	3.346,55	653,45

RENDICONTO FINANZIARIO GESTIONALE ANNO 2005 USCITE

COD. CAP.	DENOMINAZIONE	GESTIONE DI COMPETENZA						
		PREVISIONI			SOMME IMPEGNATE			DIFF. su previsioni +/-
		INIZIALI	variazioni +/-	Definitive	pagate	da pagare	totali impegni	
	riporto	4.987,00	600,00	5.587,00	5.313,70	273,30	5.587,00	0,00
	1.2.2.3 - RIMBORSI DI OBBLIGAZIONI							
77		0,00	0,00	0,00	0,00	0,00	0,00	0,00
	1.2.2.4 - RESTITUZIONE ALLE GESTIONI AUTONOME DI ANTICIPAZIONI							
79		0,00	0,00	0,00	0,00	0,00	0,00	0,00
	1.2.2.5 - ESTINZIONE DEBITI DIVERSI							
81		0,00	0,00	0,00	0,00	0,00	0,00	0,00
	1.2.3 - ACCANTONAMENTI PER USCITE FUTURE							
	1.2.3.1 -							
83		15.477,23	-15.477,23	0,00	0,00	0,00	0,00	0,00
	1.2.4 - ACCANTONAMENTO PER RIPRISTINO INVESTIMENTI							
	1.2.4.1 -							
85		0,00	0,00	0,00	0,00	0,00	0,00	0,00
	TOTALE GENERALE USCITE IN CONTO CAPITALE	20.464,23	-14.877,23	5.587,00	5.313,70	273,30	5.587,00	0,00
	1.3 TITOLO III - GESTIONI SPECIALI							
	1.3.1							
87		0,00	0,00	0,00	0,00	0,00	0,00	0,00
	TOTALE GENERALE USCITE GESTIONI SPECIALI	0,00	0,00	0,00	0,00	0,00	0,00	0,00
	1.4 **TITOLO IV - PARTITE DI GIRO**							
	1.4.1 USCITE AVENTI NATURA DI PARTITE DI GIRO							
	1.4.1.1 - USCITE AVENTI NATURA DI PARTITE DI GIRO							
89	Ritenute erariali	60.780,00	0,00	60.780,00	45.967,92	6.440,38	52.408,30	-8.371,70
90	Ritenute previdenziali ed assistenziali	23.200,00	0,00	23.200,00	16.373,21	2.556,00	18.929,21	-4.270,79
91	Ritenute diverse	0,00	0,00	0,00	0,00	0,00	0,00	0,00
92	Trattenute a favore di terzi	0,00	0,00	0,00	0,00	0,00	0,00	0,00
93	Somme pagate per conto di terzi	0,00	428,26	428,26	629,40	1.655,48	2.284,88	1.856,62
94	Partite in conto sospesi	0,00	0,00	0,00	0,00	0,00	0,00	0,00
95	Fondo Piccola Cassa	770,00	0,00	770,00	1.270,00	0,00	1.270,00	500,00
	TOTALE GENERALE USCITE PER PARTITE DI GIRO	84.750,00	428,26	85.178,26	64.240,53	10.651,86	74.892,39	-10.285,87
	Riepilogo dei titoli Centro di responsabilità amministrativa "CONSORZIO DELL' OGLIO"							
	Titolo I	496.801,00	14.418,46	511.219,46	406.049,60	77.054,30	483.103,90	-28.115,56
	Titolo II	20.464,23	-14.877,23	5.587,00	5.313,70	273,30	5.587,00	0,00
	Titolo III	0,00	0,00	0,00	0,00	0,00	0,00	0,00
	Titolo IV	84.750,00	428,26	85.178,26	64.240,53	10.651,86	74.892,39	-10.285,87
	TOTALE DELLE USCITE	602.015,23	-30,51	601.984,72	475.603,83	87.979,46	563.583,29	-38.401,43
	Disavanzo di amministrazione							
	TOTALE GENERALE	602.015,23	-30,51	601.984,72	475.603,83	87.979,46	563.583,29	-38.401,43

RENDICONTO FINANZIARIO GESTIONALE ANNO 2005 USCITE

COD. CAP.	GESTIONE DEI RESIDUI PASSIVI					GESTIONE DI CASSA			RESIDUI PASSIVI
	RESIDUI inizio esercizio	Pagati	da pagare	TOTALI	Variazioni in più / in meno	Previsioni	Pagamenti	Differ. previs. +/-	termine esercizio
	12.962,65	12.582,50	380,15	12.962,65	0,00	14.549,65	17.896,20	3.346,55	653,45
77	0,00	0,00	0,00	0,00	0,00	0,00	0,00	0,00	0,00
79	0,00	0,00	0,00	0,00	0,00	0,00	0,00	0,00	0,00
81	0,00	0,00	0,00	0,00	0,00	0,00	0,00	0,00	0,00
83	0,00	0,00	0,00	0,00	0,00	0,00	0,00	0,00	0,00
85	0,00	0,00	0,00	0,00	0,00	0,00	0,00	0,00	0,00
	12.962,65	12.582,50	380,15	12.962,65	0,00	14.549,65	17.896,20	3.346,55	653,45
87	0,00	0,00	0,00	0,00	0,00	0,00	0,00	0,00	0,00
	0,00	0,00	0,00	0,00	0,00	0,00	0,00	0,00	0,00
89	0,00	0,00	0,00	0,00	0,00	60.780,00	45.967,92	-14.812,08	6.440,38
90	0,00	0,00		0,00	0,00	23.200,00	16.373,21	-6.826,79	2.556,00
91	0,00	0,00	0,00	0,00	0,00	0,00	0,00	0,00	0,00
92	0,00	0,00	0,00	0,00	0,00	0,00	0,00	0,00	0,00
93	23.800,00	0,00	23.800,00	23.800,00	0,00	24.228,26	629,40	-23.598,86	25.455,48
94	0,00	0,00	0,00	0,00	0,00	0,00	0,00	0,00	0,00
95	0,00	0,00	0,00	0,00	0,00	770,00	1.270,00	500,00	0,00
	23.800,00	0,00	23.800,00	23.800,00	0,00	108.978,26	64.240,53	-44.737,73	34.451,86
	67.721,18	29.785,21	33.392,71	63.177,92	-4.543,26	551.722,18	435.834,81	-115.887,37	110.447,01
	12.962,65	12.582,50	380,15	12.962,65	0,00	14.549,65	17.896,20	3.346,55	653,45
	0,00	0,00	0,00	0,00	0,00	0,00	0,00	0,00	0,00
	23.800,00	0,00	23.800,00	23.800,00	0,00	108.978,26	64.240,53	-44.737,73	34.451,86
	104.483,83	42.367,71	57.572,86	99.940,57	-4.543,26	675.250,09	517.971,54	-157.278,55	145.552,32
	104.483,83	42.367,71	57.572,86	99.940,57	-4.543,26	675.250,09	517.971,54	-157.278,55	145.552,32

STATO PATRIMONIALE

ATTIVITA'	ANNO 2005	ANNO 2004
A)CREDITI VERSO LO STATO ED ALTRI ENTI PUBBLICI		
PER LA PARTECIPAZIONE AL PATRIMONIO INIZIALE		
B) IMMOBILIZZAZIONI		
I. Immobilizzazioni immateriali		
1) Costi d'impianto e di ampliamento	0,00	0,00
2) Costi di ricerca, di sviluppo e di pubblicità	0,00	0,00
3) Diritti di brevetto industriale e diritti di utilizzazione delle opere di ingegno	0,00	0,00
4) Concessioni, licenze, marchi e diritti simili	0,00	0,00
5) Avviamento	0,00	0,00
6) Immobilizzazioni in corso e acconti	0,00	0,00
8) Manutenzioni straordinarie e migliorie su beni di terzi	0,00	0,00
9) Altre		0,00
Totale	0,00	0,00
II. Immobilizzazioni materiali		
1. Terreni e fabbricati	84.445,82	84.445,82
2. Impianti e macchinari	223.672,52	205.776,32
3. Attrezzature industriali e commerciali	0,00	0,00
4. Automezzi e motomezzi	0,00	0,00
5. Immobilizzazioni in corso e acconti	653,45	12.962,65
6. Diritti reali di godimento	0,00	0,00
7. Altri beni	0,00	0,00
Totale	308.771,79	303.184,79
III. *Immobilizzazioni finanziarie*, con separata indicazione, per ciascuna voce dei crediti, degli importi esigibili entro l' esercizio successivo		
1. Partecipazioni in:		
a. imprese controllate	0,00	0,00
b. imprese collegate	0,00	0,00
c. imprese controllanti	0,00	0,00
d. altre imprese	0,00	0,00
e. altri enti	0,00	0,00
2. Crediti		
a. verso imprese controllate	0,00	0,00
b. verso imprese collegate	0,00	0,00
c. verso lo Stato e altri soggetti pubblici	0,00	0,00
d. verso altri	0,00	0,00
3. Altri titoli	0,00	0,00
4. Crediti finanziari diversi	0,00	4.326,12
Totale	0,00	4.326,12
Totale immobilizzazioni (B)	308.771,79	307.510,91

PASSIVITA'	ANNO 2005	ANNO 2004
A) PATRIMONIO NETTO		
I. Fondo di dotazione	31.198,08	27.279,61
II. Riserve obbligatorie e derivanti da leggi	0,00	0,00
III. Riserve di rivalutazione	0,00	0,00
IV. Contributi a fondo perduto	0,00	0,00
V. Contributi per ripiano disavanzi	0,00	0,00
VI. Riserve statutarie	0,00	0,00
VII. Altre riserve distintamente indicate	0,00	0,00
VIII. Avanzi (Disavanzi) economici portati a nuovo	0,00	0,00
IX. Avanzo/Disavanzo economico d'esercizio	-4.945,22	3.918,47
Totale Patrimonio netto (A)	26.252,86	31.198,08
B) CONTRIBUTI IN CONTO CAPITALE		
1) per contributi a destinazione vincolata	0,00	0,00
2) per contributi indistinti per la gestione	0,00	0,00
3) per contributi in natura	0,00	0,00
Totale Contributi in conto capitale (B)	0,00	0,00
C) FONDI PER RISCHI ED ONERI		
1) per trattamento di quiescenza e obblighi simili	0,00	0,00
2) per imposte	0,00	0,00
3) per altri rischi ed oneri futuri	0,00	0,00
4) per ripristino investimenti	202.006,60	198.961,35
Totale Fondi rischi ed oneri futuri (C)	202.006,60	198.961,35
D) TRATTAMENTO DI FINE RAPPORTO DI LAVORO SUBORDINATO		
1) Fondo Trattamento fine rapporto	114.367,28	106.367,28
E) RESIDUI PASSIVI, con separata indicazione, per ciascuna voce, degli importi esigibili oltre l' esercizio successivo		
1. obbligazioni	0,00	0,00
2. verso le banche	77,60	543,00
3. Verso altri finanziatori	0,00	0,00
4. acconti	0,00	0,00
a riportare	77,60	543,00

STATO PATRIMONIALE

ATTIVITA'	ANNO 2005	ANNO 2004
C) ATTIVO CIRCOLANTE		
I. *Rimanenze*		
1) materie prime, sussidiarie e di consumo	0,00	0,00
2) prodotti in corso di lavorazione e semilavorati	0,00	0,00
3) lavori in corso	0,00	0,00
4) prodotti finiti e merci	0,00	0,00
5) acconti	0,00	0,00
Totale	0,00	0,00
II. *Residui attivi*, con separata indicazione, per ciascuna voce, degli importi oltre l' esercizio successivo		
1) Crediti verso utenti, clienti ecc.	42.802,42	43.819,03
2) Crediti verso iscritti, soci e terzi	0,00	0,00
3) Crediti verso imprese controllate e collegate	0,00	0,00
4) Crediti verso lo Stato ed altri soggetti pubblici	13.396,11	47.843,87
4-bis) Crediti tributari	0,00	0,00
4-ter) Imposte anticipate	0,00	0,00
5) Crediti verso altri	1.702,37	255,66
Totale	57.900,90	91.918,56
III. *Attività finanziarie* che non costituiscono immobilizzazioni		
1) Partecipazioni in imprese controllate	0,00	0,00
2) Partecipazioni in imprese collegate	0,00	0,00
3) Altre partecipazioni	0,00	0,00
4) Altri titoli	0,00	0,00
Totale	0,00	0,00
IV. *Disponibilità liquide*		
1) depositi bancari e postali	113.506,37	41.581,07
2) assegni	0,00	0,00
3) denaro e valori in cassa	0,00	0,00
Totale	113.506,37	41.581,07
Totale attivo circolante (C)	171.407,27	133.499,63
D) RATEI E RISCONTI		
1. Ratei attivi	0,00	0,00
2. Risconti attivi	0,00	0,00
Totale ratei e risconti (D)	0,00	0,00
Totale attivo (B+C+D)	480.179,06	441.010,54

PASSIVITA'	ANNO 2005	ANNO 2004
riporto	77,60	543,00
5. Debiti verso fornitori	26.108,93	36.762,65
6. Rappresentati da titoli di credito	0,00	0,00
7. Verso imprese controllate, collegate e controllanti	0,00	0,00
8. Debiti tributari	81,09	165,00
9. Debiti verso istituti di previdenza e sicurezza sociale	18.883,82	10,00
10. Debiti verso iscritti, soci e terzi per prestazioni dovute	31.225,29	22.419,07
11. Debiti verso lo Stato ed altri soggetti pubblici	18.074,00	0,00
12. Debiti diversi	43.101,59	44.584,11
Totale	137.552,32	104.483,83
Totale Debiti (E)	251.919,60	210.851,11
F) RATEI E RISCONTI		
1. Ratei passivi	0,00	0,00
2. Risconti passivi	0,00	0,00
3. Aggio su prestiti	0,00	0,00
4. Riserve tecniche	0,00	0,00
Totale ratei e risconti (D)	0,00	0,00
Totale passivo e netto (A+B+C+E+D)	480.179,06	441.010,54

CONTO ECONOMICO ANNO 2005

	2005		2004	
	Parziali	Totali	Parziali	Totali
A) VALORE DELLA PRODUZIONE				
1) Proventi e corrispettivi per la produzione delle prestazioni e/o servizi		454.500,00		433.482,60
2) Variazione delle rimanenze dei prodotti in corso di lavorazione, semilavorati e finiti		0,00		0,00
3) Variazione dei lavori in corso su ordinazione		0,00		0,00
4) Incrementi di immobilizzazioni per lavori interni		0,00		0,00
5) Altri ricavi e proventi, con separata indicazione dei contributi di competenza dell' esercizio		26.846,02		23.983,07
Totale valore della produzione (A)		481.346,02		457.465,67
B) COSTI DELLA PRODUZIONE				
6) per materie prime, sussidiarie, consumo e merci		36.696,12		43.671,21
7) per servizi		58.303,68		79.143,70
8) per godimento beni di terzi		0,00		0,00
9) per il personale		308.815,39		303.527,35
a) salari e stipendi	220.611,08		219.922,09	
b) oneri sociali	74.695,21		74.169,39	
c) trattamento di fine rapporto	0,00		0,00	
d) trattamento di quiescenza e simili	3.560,34		3.490,48	
e) altri costi	9.948,76		5.945,39	
10) Ammortamenti e svalutazioni		3.045,25		0,00
a) ammortamento immobilizzazioni immateriali	0,00		0,00	
b) ammortamento immobilizzazioni materiali	3.045,25		0,00	
c) altre svalutazioni delle immobilizzazioni	0,00		0,00	
11) Variazioni delle rimanenze di materie prime, sussidiarie, di consumo e merci		0,00		0,00
12) Accantonamenti per rischi		0,00		0,00
13) Accantonamenti ai fondi per oneri		8.000,00		0,00
14) Oneri diversi di gestione		71.288,71		27.906,50
Totale costi (B)		486.149,15		454.248,76
DIFFERENZA TRA VALORE COSTI DELLA PRODUZIONE (A-B)		-4.803,13		3.216,91
C) PROVENTI E ONERI FINANZIARI				
15) Proventi da partecipazioni		0,00		0,00
16) Altri proventi finanziari		0,00		0,00
17) Interessi ed altri oneri finanziari		0,00		0,00
17bis) Utili e perdite su cambi		0,00		0,00
Totale proventi ed oneri finanziari (15+16-17)		0,00		0,00
D) RETTIFICHE DI VALORE DI ATTIVITA' FINANZIARIE				
18) Rivalutazioni:				0,00
19) Svalutazioni:		-4.326,12		0,00
Totale rettifiche di valore		-4.326,12		0,00
E) PROVENTI E ONERI STRAORDINARI				
20) Proventi, con separata indicazione delle plusvalenze da alienazioni i cui ricavi non sono iscrivibili al n.5		488,37		467,91
21) Oneri straordinari, con separata indicazione delle minusvalenze da alienazioni i cui effetti contabili non sono iscrivibili al n.14		0,00		0,00
22) Sopravvenienze attive ed insussistenze del passivo derivante dalla gestione dei residui		4.543,26		347,27
23) Sopravvenienze passive ed insussistenze dell'attivo dalla gestione dei residui		-847,60		-113,62
Totale delle partite straordinarie		4.184,03		701,56
Risultato prima delle imposte (A-B+/-C+/-D+/-E)		-4.945,22		3.918,47
Imposte dell'esercizio		0,00		0,00
Avanzo/Disavanzo/Pareggio economico		-4.945,22		3.918,47

SITUAZIONE AMMINISTRATIVA AL 31 DICEMBRE 2005

AVANZO di cassa all'inizio dell'esercizio			**A**		41.581,07
RISCOSSIONI:	in conto competenza			538.251,42	
	in conto residui			51.645,42	
		totale	**B**	589.896,84	589.896,84
		TOTALE	**C**	: (A+B)	631.477,91
PAGAMENTI:	in conto competenza			475.603,83	
	in conto residui			42.367,71	
		totale	**D**	517.971,54	517.971,54
AVANZO di cassa alla fine dell' esercizio		**TOTALE**	**E**	: (C-D)	**113.506,37**
RESIDUI ATTIVI:	di esercizio precedente			39.425,54	
	dell'esercizio			18.475,36	
		totale	**F**	57.900,90	57.900,90
		TOTALE	**G**	: (E+F)	171.407,27
RESIDUI PASSIVI:	di esercizio precedente			57.572,86	
	dell'esercizio			87.979,46	
		totale	**H**	145.552,32	145.552,32
AVANZO di Amministrazione alla fine dell' esercizio		**TOTALE**	**I**	: (G-H)	**25.854,95**

L'utilizzazione dell'avanzo di amministrazione per l'esercizio 2005 risulta così prevista:

Parte vincolata	
al Trattamento di fine rapporto	8.000,00
ai Fondi per rischi ed oneri	0,00
al Fondo ripristino investimenti	0,00
per i seguenti altri vincoli	0,00
Totale parte vincolata	8.000,00
Parte disponibile	17.854,95
Parte di cui non si prevede l'utilizzazione nell'esercizio	0,00
Totale parte disponibile	17.854,95
Totale Risultato di amministrazione presunto	25.854,95

CONSISTENZA ORGANICA DEL PERSONALE DEL CONSORZIO

E CONSISTENZA NUMERICA DEL PERSONALE IN SERVIZIO

QUALIFICA	QUALIFICA FUNZIONALE	AREA PROF.	POSTI PREVISTI IN ORGANICO	POSTI COPERTI
Direttore	Dirigente sup.		1	1
Collaboratore professionale	VII	C3	1	1
Assistente tecnico	VI	B2	1	
Operatore amministrativo (part-time)	V	B1	1	
Archivista (part-time)	IV	A2	1	1
Operatore qualificato	IV	A3	3	3

(*) Organico adottato con Delibera del Comitato di Presidenza in data 21.04.1995

CONSORZIO DELL' OGLIO

- BRESCIA –

TABELLE DI ACCERTAMENTO DEI RESIDUI

ALLEGATO DEL CONTO CONSUNTIVO PER IL 2005

TABELLA DI ACCERTAMENTO DEI RESIDUI ATTIVI relativi all' anno **2005**		
CAP.	**DESCRIZIONE**	**IMPORTO €**
2	Contributi consorziali 2005	16.728,00
11	Affitto terreni agricoli	650,00
14	Interessi attivi Tesoreria	552,37
40	ritenute erariali (saldo imposta su TFR)	44,99
46	Fondo piccola cassa	500,00
	totale Residui €	**18.475,36**

TABELLA DI ACCERTAMENTO DEI RESIDUI PASSIVI relativi all' anno **2005**		
CAP.	**DESCRIZIONE**	**IMPORTO €**
1	Rimb.spese indennità Presidenza	55,40
2	Rimb.componenti organi collegiali	386,50
6	Straordinari mese di dicembre	51,65
7	Trasferte mese di dicembre	180,73
8	Oneri previdenziali e assistenziali: INPS-INPDAP-INAIL	9.189,27
9	Oneri sociali a carico Ente	698,17
11	Fondo miglioramento efficienza Ente: saldo 2005	6.166,21
13	Materiali di consumo	70,58
15	Rata spese condominiali	856,00
17	Spese telefoniche	776,50
18	Manutenzione e spese di pulizia uffici	700,50
22	manutenzioni impianti in diga	4.695,65
24	Obblighi ittiogenici	12.728,45
30	Trasferimenti passivi allo Stato	2.474,00
32	Contributo iscrizione al RID	15.600,00

36	Banco di Brescia: interessi debitori	77,60
39	Tasse e tributi vari	81,09
42	Spese legali	1.266,00
43	Fondi speciali per rinnovo contratti	13.000,00
49	TFR parastato	8.000,00
58	Attrezzature per impianti diga	273,30
89	Ritenute erariali	6.440,38
90	Ritenute previdenziali	2.556,00
93	Somme pagate per conto terzi	1.655,48
	totale Residui €	87.979,46

RELAZIONE DIRIGENZIALE SUL RIACCERTAMENTO DEI RESIDUI

RELATIVI AGLI ANNI PRECEDENTI IL 2005

In allegato si riportano le tabelle riassuntive derivanti dal riaccertamento dei residui attivi e passivi relativi agli anni precedenti il 2005, compiuto ai sensi dell' art. 40 del D.P.R. 27/02/2003, n.97.

RESIDUI ATTIVI

Dalla tabella si può rilevare che nel corso dell' anno si è proceduto all' accertamento definitivo di quasi tutti i capitoli, registrando minime differenze tra gli importi iniziali dei residui e le somme definitive.

Al cap. 32 resta iscritto il residuo del contributo statale, nonostante abbiamo inviato solleciti al Ministero competente, il quale evidentemente non ha ancora risolto i problemi di trasferimento delle competenze dal disciolto Ministero Lavori Pubblici.

Al cap. 44 resta iscritto il residuo derivante dai lavori in concessione dalla Regione e relativi ai ripristini di tratti di argine del fiume Oglio danneggiati dalle alluvioni degli anni scorsi.

RESIDUI PASSIVI.

Nel corso dell' anno sono stati effettuati pagamenti nei diversi capitoli dopo aver accertato gli importi definitivi, che in molti casi sono risultati inferiori in misura minima rispetto agli importi iniziali.

Al cap. 22 è iscritto un residuo di € 11.947,78 relativo ad opere di manutenzione della struttura accessoria della traversa fluviale, non eseguite per i vincoli di cassa posti dalla normativa statale.

Al cap. 93 è iscritto un residuo di € 23.800,00 relativo al completamento dei lavori in concessione dalla Regione

Brescia, 27 aprile 2006

IL DIRETTORE

Dott.Ing. Massimo Buizza

Situazione dei RESIDUI ATTIVI relativi agli anni precedenti il 2005

ex art. 40 D.P.R. 27/02/2003 n. 97

CAP.	DESCRIZIONE	ANNO di accertamento	IMPORTO INIZIALE	RISCOSSIONI	IMPORTO INESIGIBILE	IMPORTO FINALE
2	Contributi utenze	2004	16.942,00	16.942,00	0,00	0,00
9	Proventi derivanti dalla prestazione dei servizi	2004	847,60	0	847,60	0,00
14	Interessi attivi Tesoreria	2004	255,66	255,66	0,00	0,00
32	Contributo statale su opere regolazione revers.allo Stato	2004	2.806,22	467,71	0,00	2.338,51
44	Contributo Regionale opere di manutenzione straordinaria; somme incassate per conto terzi	2004	71.067,08	33.980,05	0,00	37.087.03
		TOTALE	**91.918,56**	**51.645,42**	**847,60**	**39.425.54**

Situazione dei RESIDUI PASSIVI relativi agli anni precedenti il 2005

ex art. 40 D.P.R. 27/02/2003 n. 97

CAP.	DESCRIZIONE	ANNO di accertamento	IMPORTO INIZIALE	PAGAMENTI	IMPORTI NON DOVUTI	IMPORTO FINALE
6	Compensi per lavoro straordinario	2004	65,00	62,25	-2,75	0
7	Indennità e rimborso spese per missioni	2004	107,00	106,77	-0,23	0
8	Oneri previdenziali e assistenziali a carico Ente	2004	10,00	3,34	-6,66	0
11	Fondo per il miglioramento dell' efficienza dell'Ente	2004	10.862,27	6.331,95	-4.530,32	0
13	Acquisto materiale di consumo e noleggio materiale	2004	617,00	616,38	-0,62	0
14	Uscite di rappresentanza	2004	220,00	220,00	0,00	0
15	Fitto locali e spese condominio	2004	1.960,00	1.960,00	0,00	0
17	Spese telefoniche	2004	1.094,00	1.093,95	-0,05	0
18	Manutenzione,riparazione e adattamento locali	2004	800,00	799,50	-0,50	0
22	Manutenzione ordinaria ed esercizio regolazione	2004	14.778,71	2.830,93	0,00	11.947,78
23	Spese per studi, incarichi	2004	7.612,09	180,00	0,00	7.432,09
24	Obblighi ittiogenici	2004	14.874,27	14.874,27	0,00	0
36	Interessi passivi	2004	543,00	542,06	-0,94	0
39	Imposte, tasse e tributi vari	2004	165,00	163,81	-1,19	0
42	Spese legali	2004	2.628,04	0,00	0,00	2.628,04
43	Fondi speciali per rinnovo contrattuali in corso	2004	11.384,80	0,00	0,00	11.384,80
58	Acquisto impianti, attrezzature, macchinari	2004	6.887,12	6.823,70	0,00	63,42
59	Acquisto mobili e macchine d'ufficio	2004	6.075,53	5.758,80	0,00	316,73
93	Somme pagate per conto terzi	2004	23.800,00	0,00	0,00	23.800,00
		Totale	**104.483,83**	**42.367,71**	**- 4.543,26**	**57.572,86**

Nota illustrativa del Collegio dei Revisori

sul riaccertamento dei residui

Il Collegio prende visione delle operazioni relative alla chiusura dell' esercizio finanziario ed in particolare esamina gli adempimenti ai sensi dell' art. 40 del DPR 27.2.2003,n.97.

Il riaccertamento dei residui e la cancellazione di quelli inesigibili sono dettagliatamente illustrati nella relazione dirigenziale a firma del Direttore e trasmessa al Collegio

Le risultanze delle variazioni proposte sono le seguenti:

RESIDUI ATTIVI

CAP.	DESCRIZIONE	ANNO di provenienza	IMPORTO INIZIALE	RISCOSSIONI	IMPORTO INESIGIBILE	IMPORTO FINALE
2	Contributi utenze	2004	16.942,00	16.942,00	0	0
9	Proventi derivanti dalla prestazione dei servizi	2004	847,60	0	847,60	0
14	Interessi attivi tesoreria	2004	255,66	255,66	0	0
32	Contributo statale su opere regolazione revers.allo Stato	2004	2.806,22	467,71	0	2.338,51
44	Contributo Regionale opere di manutenzione straordinaria; somme incassate per conto terzi	2004	71.067,08	33.980,05	0	37.087,03
	TOTALE €		**91.918,56**	**51.645,42**	**847,60**	**39.425,54**

RESIDUI PASSIVI

CAP.	DESCRIZIONE	ANNO di provenienza	IMPORTO INIZIALE	PAGAMENTI	IMPORTI NON DOVUTI	IMPORTO FINALE
6	Compensi per lavoro straordinario	2004	65,00	62,25	- 2,75	0
7	Indennità e rimborso *spese per missioni*	2004	107,00	106,77	-0,23	0
8	Omeri previdenziali e assistenziali a carico Ente	2004	10,00	3,34	-6,66	0
11	Fondo per il miglioramento dell'efficienza dell'Ente	2004	10.862,27	6.331,95	-4.530,32	0
13	Acquisto materiale di consumo e noleggio materiale	2004	617,00	616,38	-0,62	0
14	Uscite di rappresentanza	2004	220,00	220,00	0	0
15	Fitto locali e spese condominio	2004	1.960,00	1.960,00	0	0
17	Spese telefoniche	2004	1.094,00	1.093,95	-0.05	0
18	Manutenzione,riparazione e adattamento locali	2004	800,00	799,50	-0,50	0
22	Manutenzione ordinaria ed esercizio regolazione	2004	14.778,71	2.830,93	0,00	11.947,78
23	Spese per studi, incarichi	2004	7.612,09	180,00	0,00	7.432,09
24	Obblighi ittiogenici	2004	14.874,27	14.874,27	0,00	0,00
36	Interessi passivi	2004	543,00	542,06	-0,94	0,00
39	*Imposte, tasse e* Tributi vari	2004	165,00	163,81	-1,19	0,00
42	Spese legali	2004	2.628,04	0,00	0,00	2.628,04
43	Fondi speciali per rinnovo contrattuali in corso	2004	11.384,80	0,00	0,00	11.384,80

58	Acquisto impianti, attrezzature, macchinari	2004	6.887,12	6.823,70	0,00	63,42
59	Acquisto mobili e macchine d'ufficio	2004	6.075,53	5.758,80	0,00	316,73
93	Somme pagate per conto terzi	2004	23.800,00	0,00	0,00	23.800,00
	TOTALE €		**104.483,83**	**42.367,71**	**-4.543,26**	**57.572,86**

Pertanto, esaminate le variazioni proposte, il Collegio dei Revisori esprime parere favorevole alla cancellazione dei residui e al riaccertamento degli stessi così come proposti dall'Ente.

IL COLLEGIO DEI REVISORI

Dott.ssa ANGELA POZZUOLI

Dott. EUGENIO CONTE

Dott. MARIO LUCIO REDUZZI

PAGINA BIANCA

CONSORZIO DELL'OGLIO

ESERCIZIO 2006

PAGINA BIANCA

RELAZIONE DEL PRESIDENTE

PAGINA BIANCA

RENDICONTO GENERALE PER L' ANNO 2006

PREMESSA.

Ai sensi dell'art. 48 punto 11 del D.P.R. n. 97 del 27.02.2003 la presente nota integrativa è stata redatta in forma abbreviata seguendo le disposizioni del comma 3 dell'art. 2435 bis del Codice Civile.
Poiché fornisce anche le informazioni di cui all'art. 45 del sopra menzionato D.P.R., essa assume la denominazione di "Nota integrativa e relazione sulla gestione".

NOTA INTEGRATIVA
E RELAZIONE SULLA GESTIONE
AL 31 DICEMBRE 2006

Nella redazione del bilancio d'esercizio sono stati osservati i seguenti principi generali:
- la valutazione delle voci è stata fatta secondo prudenza e nella prospettiva della continuazione dell'attività;
- si è tenuto conto dei proventi e degli oneri di competenza dell'esercizio, indipendentemente dalla data dell' incasso o del pagamento;
- non vi sono elementi eterogenei ricompresi nelle singole voci.

Per quanto riguarda la comparabilità delle voci di bilancio si precisa che quelle dell'esercizio in esame sono perfettamente confrontabili con quelle dell' esercizio precedente.

I criteri di valutazione non sono stati modificati rispetto a quelli adottati nel precedente esercizio:
- le immobilizzazioni sono iscritte al costo di acquisto;
- le spese di manutenzione e riparazione delle immobilizzazioni tecniche sono state imputate direttamente nell'esercizio e sono perciò estranee alla categoria dei costi capitalizzati;
- i crediti sono iscritti secondo il loro presumibile valore di realizzo;
- i debiti sono esposti con il loro valore nominale;
- le rimanenze sono iscritte al costo medio d'acquisto;
- nella voce "Fondo Trattamento fine rapporto" è stato indicato l'importo maturato a norma del C.C.N.L. per il personale del comparto degli Enti Pubblici non Economici.
- le variazioni intervenute nei residui attivi e passivi sono distintamente evidenziate nelle tabelle allegate al bilancio, suddivise per esercizio di provenienza e per capitolo, ai sensi dell'art. 40 del D.P.R. 97/2003.

COMMENTI E VARIAZIONI INTERVENUTE NELLA CONSISTENZA DELLE PRINCIPALI VOCI DELL' ATTIVO E DEL PASSIVO.

1.- ATTIVITA'.

Il prospetto dello Stato Patrimoniale evidenza le seguenti voci totali:

	saldo 31/12/2006	saldo 31/12/2005
Totale Immobilizzazioni	€ 527.384,18	308.771,79
Totale Attivo circolante	€ 273.536,02	171.407,27
Totale ratei e risconti	€ 0,00	0,00
Totale attivo	€ 800.920,20	480.179,06

Di seguito si riporta il dettaglio delle singole voci di bilancio.

IMMOBILIZZAZIONI MATERIALI :

Saldo al 31/12/2005	€ 308.771,79
Saldo al 31/12/2006	€ 527.384,18
Variazioni	€ +218.612,39

L' incremento, pari a € 218.612,39 è dovuto alla rivalutazione dell' immobile adibito a sede del Consorzio (in Brescia, via Solferino) e all' acquisto di un automezzo, attrezzature e macchinari, realizzate e in corso di realizzazione al 31/12.

Le immobilizzazioni materiali sono così costituite:

	saldo 31/12/2006	saldo 31/12/2005
Fabbricati e terreni	€ 288.057,25	84.445,82
impianti e macchinari	€ 209.323,16	223.672,52
automezzi e motomezzi	€ 24.000.000	0,00
immobilizzazioni in corso	€ 6.003,77	653,45
totali	€ 527.384,18	308.771,79

Per l' immobile adibito a sede del Consorzio viene rivalutato il costo storico di € 5.164,57 secondo il criterio del minimo valore di mercato, stabilito mediante la valutazione adottata dall' Agenzia del Territorio di Brescia per il 2° semestre 2006; a questo valore viene applicata una riduzione del 30% per vetustà. L'incremento di valore così determinato è pari ad € 203.611,43

Per gli impianti e macchinari è stata operata una revisione del valore di inventario conseguente all' eliminazione dei cespiti obsoleti o non più funzionanti per un totale di € 22.219,04.

CREDITI:

Saldo al 31/12/2005	€ 57.900,90
Saldo al 31/12/2006	€ 167.881,81
Variazioni	€ +109.980,91

Questa voce risulta così composta:

	saldo 31/12/2006	saldo 31/12/2005
Contributi delle Utenze	€ 5.670,21	16.728,00
Crediti per lavori c/Utenze	€ 26.029,43	26.029,43
Crediti lavori in concessione	€ 115.766,11	13.396,11
Crediti verso Utenti	€ 0,00	650,00
Crediti diversi	€ 20.416,06	1.097,36
totali	€ 167.881.81	57.900,90

DISPONIBILITA' LIQUIDE.

Sono rappresentate da denaro in cassa presso la Tesoreria per € 105.654,21.

Le voci dell' attività assommano in totale ad € 800.920,20.

2.- PASSIVITA'.

Il prospetto dello Stato Patrimoniale evidenza le seguenti voci totali:

	saldo 31/12/2006	saldo 31/12/2005
Totale Patrimonio netto	€ 232.210,16	26.252,86
Totale Contributi c/capitale	€ 0,00	0,00
Totale Fondi rischi e oneri	€ 206.706,60	202.006,60
Totale Debiti	€ 362.003,44	251.919,60
Totale Ratei e risconti	€ 0,00	0,00
Totale passivo e netto	€ 800.920,20	480.179,06

Di seguito si riporta il dettaglio delle singole voci di bilancio.

PATRIMONIO NETTO:

Saldo al 31/12/2005	€ 26.252,86
Saldo al 31/12/2006	€ 232.210,16
Variazioni	€ +205.957,30

Questa voce risulta così composta:

Fondo di dotazione al 31/12/2005	€ 26.252,86
riserve di rivalutazione	€ 203.611,43
Avanzo economico di esercizio	€ 2.345,87
totali	€ 232.210,16

FONDO RISCHI ED ONERI:

Saldo al 31/12/2005	€ 202.006,60
Saldo al 31/12/2006	€ 206.706,60
Variazioni	€ +4.700,00

La somma con la quale viene incrementato il fondo è stata determinata applicando l' aliquota del 25% alle spese per apparecchiature hardware, e l' aliquota del 5% alle spese per attrezzature, secondo quanto previsto dai principi di contabilità per la Pubblica Amministrazione.

TRATTAMENTO FINE RAPPORTO SUBORDINATO:

Saldo al 31/12/2005	€ 114.367,28
Saldo al 31/12/2006	€ 129.967,28
Variazioni	€ +15.600,00

E' stato previsto l' accantonamento pari ad € 15.600,00, a copertura dell' importo maturato al 31/12/2006 per il personale soggetto al CCNL per il parastato (quattro dipendenti su sei).

DEBITI:

Saldo al 31/12/2005	€ 137.552,32
Saldo al 31/12/2006	€ 232.036,16
Variazioni	€ +94.483,84

Questa voce risulta così composta:

	saldo 31/12/2006	saldo 31/12/2005
Debiti verso banche	€ 21.908,21	77,60
Debiti verso fornitori	€ 31.090,97	26.108,93
Debiti tributari e previdenziali	€ 25.189,33	18.964,91
Fondo prestazioni dipendenti	€ 20.010,24	31.225,29
Debiti verso lo Stato e Enti pubblici	€ 99.565,39	18.074,00
Debiti diversi	€ 34.272,02	43.101,59
totali	€ 232.036,16	137.552,32

Le voci delle passività pareggiano le attività in € 800.920,20.

COMMENTI ALLE PRINCIPALI VOCI DEL CONTO ECONOMICO.

VALORI DELLA PRODUZIONE:

Saldo al 31/12/2005	€ 481.346,02
Saldo al 31/12/2006	€ 507.914,74
Variazioni	€ +26.568,72

Le voci risultano essere così composte:

	saldo 31/12/2006	saldo 31/12/2005
Proventi dalle Utenze	€ 481.770,00	454.500,00
Ricavi per affitti immobili	€ 20.002,36	20.523,93
Proventi diversi	€ 6.142,38	6.322,09
totali	€ 507.914,74	481.346,02

COSTI DELLA PRODUZIONE:

Saldo al 31/12/2005	€ 486.149,15
Saldo al 31/12/2006	€ 519.200,41
Variazioni	€ +33.051,26

Le voci risultano essere così composte.

	saldo 31/12/2006	saldo 31/12/2005
Beni di consumo ed utenze	€ 38.443,26	36.696,12
Spese per il personale	€ 347.225,41	308.815,39
Prestazioni istituzionali, obblighi ittiogenici, studi	€ 62.877,39	58.303,68
Ammortamento immobilizzazioni materiali	€ 26.919,04	3.045,25
Accantonamento ai fondi per oneri	€ 0,00	8.000,00
Organi istituzionali	€ 17.462,06	20.492,87
Trasferimenti passivi allo Stato e Enti pubblici	€ 23.340,40	45.674,00
Oneri vari	€ 2.932,85	5.121,84
totali	€ 519.200,41	486.149,15

PROVENTI ED ONERI STRAORDINARI:

Saldo al 31/12/2005	€	4.184,03
Saldo al 31/12/2006	€	13.631,54
Variazioni	€	+ 9.447,51

Le voci risultano essere così composte.

	saldo 31/12/2006	saldo 31/12/2005
Contributo statale opere reg.	€ 450,00	488,37
Maggiori residui attivi/minori residui passivi	€ 13.181,54	4.543,26
Maggiori residui passivi/ minori residui attivi	€ 0,00	- 847,60
totali	€ 13.631,54	4.184,03

Il Conto economico evidenzia un Avanzo economico pari ad € 2.345,87.

SITUAZIONE AMMINISTRATIVA AL 31/12/2006.

Dalla Tabella allegata al bilancio si evince che, iniziato l' anno con un Fondo di cassa pari a € 113.506,37, sono stati accertate riscossioni per € 681.745,44 e pagamenti per 689.597,60, per cui alla fine dell' esercizio si è determinato un avanzo di cassa di € 105.654,21.

Questo avanzo di cassa, sommati i residui attivi e detratti i residui passivi accertati nell' anno, determina un avanzo di amministrazione a fine esercizio pari a € 17.899,86.

PAGINA BIANCA

RELAZIONE DEL COLLEGIO DEI REVISORI

PAGINA BIANCA

RELAZIONE DEL COLLEGIO DEI REVISORI

SUL RENDICONTO GENERALE PER L'ANNO 2006

Premesso che il Consorzio si alimenta essenzialmente con i contributi dei consorziati e non è soggetto alla Tesoreria Unica (Nota IGEPA 26 luglio 2001 n.3577/D), si rappresenta quanto segue:

- Il rendiconto generale per l'anno 2006 è stato predisposto sulla base delle norme dettate dal DPR 27.02.2003, N. 97.
- Detto documento contabile è stato deliberato dal Consiglio di Amministrazione il giorno 31 marzo 2005 e trasmesso al Collegio dei revisori per la compilazione della relazione sulla regolarità amministrativo-contabile, prevista dall'art.38, comma 3 del predetto DPR 27.02.2003, N. 97

Il rendiconto generale per l'anno 2006 può così essere riassunto:

GESTIONE DI COMPETENZA

Entrate			Spese		
Tit.	**Denominazione**	**Importo €**	**Tit.**	**Denominazione**	**Importo €**
1°	Entrate contributive	481.770,00	1°	Spese correnti	492.281,37
2°	Trasferimenti correnti	0,00			
3°	altre entrate	26.144,74			
	Totale entrate correnti	**507.914,74**		**Totale spese correnti**	**492.281,37**
4°	alienazione beni e riscossione crediti	0,00			
5°	Trasferimenti in conto capitale	450,00	2°	Spese in conto capitale	37.220,00
6°	Accensione di prestiti	0,00	3°	Rimborso di prestiti	0,00
	Totale entrate in conto capitale	**450,00**		**Totale spese in conto capitale**	**37.220,00**
7°	Partite di giro	283.361,61	4°	Partite di giro	283.361,61
	Totale entrate	**791.726,35**		**Totale spese**	**812.862,98**
	Disavanzo di competenza	21.136,63			
	Totale a pareggio	**812.862,98**			

I dati suesposti evidenziano i seguenti risultati:

a) Avanzo di parte corrente: € 15.633,37 (507.914,74– 492.281,37)

b) Disavanzo nelle partite in conto capitale: € 36.770,00 (37.220,00 – 450,00);

c) Disavanzo finanziario di competenza: € 21.136,63 (791.726,35 – 812.862,98).

GESTIONE DI CASSA					
Riscossioni			**Pagamenti**		
Tit.	Denominazione	Importo €	Tit.	Denominazione	
	Fondo di cassa iniziale	113.506,37			
1°	Entrate contributive	492.840,30	1°	Spese correnti	499.358,54
2°	Trasferimenti correnti	0,00			
3°	altre entrate	7.431,05			
	Totale entrate correnti	**500.271,35**		**Totale spese correnti**	**499.358,54**
4°	Alienazione beni e riscossione crediti	0,00			
5°	Trasferimenti in conto capitale	0,00	2°	Spese in conto capitale	10.111,84
6°	Accensione di prestiti	0,00	3°	Rimborso di prestiti	0,00
	Totale riscossioni in conto capitale	**0,00**		**Totale pagamenti in conto capitale**	**10.111,84**
7°	Partite di giro	181.474,09	4°	Partite di giro	180.127,22
	Totale riscossioni	**681.745,44**		**Totale pagamenti**	**689.597,60**
				Fondo di cassa finale	105.654,21
	Totale generale (Totale riscossioni + fondo di cassa iniziale)	**795.251,81**		**Totale a pareggio**	**795.251,81**

La gestione di cassa al 31.12.2006 registra un saldo attivo di €. 105.654,21 determinato dalla differenza tra il totale delle riscossioni (681.745,44) ed il totale dei pagamenti (689.597,60) effettuati nel corso dell'esercizio, senza distinzione fra competenza e residui, secondo il seguente calcolo:

Riscossioni	€	681.745,44
Pagamenti	€	689.597,60
Saldo passivo	€	7.852,16

Il fondo di cassa al 31 dicembre 2006 viene a quantificarsi come segue:

Fondo di cassa al 1.1.2006	€	113.506,37
Saldo passivo	€	7.852,16
Fondo di cassa al 31.12.2006	€	105.654,21

SITUAZIONE AMMINISTRATIVA

La situazione amministrativa alla chiusura dell'esercizio finanziario 2006 è evidenziata nelle seguenti poste:

Fondo di cassa al 1/1/2006	€	**113.506,37**
Riscossioni	"	681.745,44
Totale	"	**795.251,81**
Pagamenti	"	689.597,60
Fondo di cassa al 31/12/2006	"	**105.654,21**
Residui attivi	"	167.881,81
Totale	"	**273.536,02**
Residui passivi	"	255.636,16
Avanzo di Amm.ne	"	**17.899,86**

GESTIONE DI COMPETENZA

ENTRATE

Tit.	Denominazione	Previsione definitiva	Accertamenti	Differenze
1°	Entrate contributive	481.770,00	481.770,00	0,00
2°	Trasferimenti correnti	0,00	0,00	0,00
3°	Altre entrate	32.820,00	26.144,74	- 6.675,26
4°	Alienazione beni e riscossione crediti	0,00	0,00	0,00
5°	Trasferimenti in conto capitale	450,00	450,00	0,00
6°	Accensione di prestiti	0,00	0,00	0,00
7°	Partite di giro	278.750,00	283.361,61	4.611,61
	Totale entrate €	**793.790,00**	**791.726,35**	**- 2.063,65**

SPESE

Tit.	Denominazione	Previsione definitiva	Impegni	differenze
1°	Spese correnti	509.974,95	492.281,37	17.693,58
2°	Spese in conto capitale	37.220,00	37.220,00	0,00
3°	Rimborso di prestiti	0,00	0,00	0,00
4°	Partite di giro	278.750,00	2.833,61	4.611,61
	Totale spese €	**825.944,95**	**812.862,98**	**13.081,97**

Gli scostamenti tra le previsioni definitive di entrata e di spesa rispetto agli accertamenti ed agli impegni registrati nell'esercizio hanno determinato un avanzo finanziario di competenza dell'anno 2006 pari ad € 11.018,32 come di seguito dimostrato:

- minori entrate accertate €. – 2.063,65
- minori spese impegnate €. 13.081,97
- avanzo € 11.018,32

Nella relazione illustrativa del Presidente dell'Ente allegata al rendiconto generale vengono individuate le cause principali dei vari scostamenti, e viene

evidenziata l'incidenza dei principali aggregati di spesa dell'esercizio 2006 rispetto alle gestioni decorse.

Il Collegio prende, inoltre, atto in particolare delle argomentazioni rappresentate per l'attività svolta dal Consorzio nel 2006 concordando sull'esposizione dei principali fatti gestionali.

GESTIONE DEI RESIDUI

Come risulta dalla situazione amministrativa e dalla situazione patrimoniale, al 31 dicembre 2006 e per le motivazioni espresse nella relazione allegata al rendiconto generale, i residui attivi e passivi sono formati nel seguente modo:

Residui attivi		
dell'esercizio 2005 e precedenti	€	39.425,54
dell'esercizio 2006	€	128.456,27
Totale residui attivi	€	**167.881,81**
Residui passivi		
dell'esercizio 2005 e precedenti	€.	18.703,67
dell'esercizio 2006	€.	236.932,49
Totale residui passivi	€	**255.636,16**

CONCLUSIONI

Il rendiconto generale per l'anno 2006 evidenzia le risultanze gestionali, sotto il profilo finanziario, che trovano attestazione nei seguenti dati riassuntivi:

Avanzo di parte corrente	€.	15.633,37
Disavanzo nelle partite in conto capitale	€.	36.770,00
Disavanzo finanziario di competenza	€.	21.136,63

Si riepilogano, inoltre, i seguenti dati finanziari:

Avanzo di cassa al 1.1.2006	€.	113.506,37
Fondo di cassa al 31.12.2006	€.	105.654,21
Avanzo di Amm.ne al 31.12.2006	€	17.899,86

Il fondo iniziale di cassa e quello finale concordano con l'estratto conto reso dal Tesoriere Banco di Brescia.

In merito alla revisione cartolare dei titoli di entrata e di spesa e della relativa documentazione, il Collegio fa rinvio ai verbali redatti in occasione delle verifiche amministrativo-contabili effettuate nel corso dell'esercizio 2006.

Illustrati come sopra gli aspetti più salienti della gestione chiusa al 31.12.2006, i sottoscritti Revisori, constatano che il Rendiconto generale per l'esercizio 2006 del Consorzio dell' Oglio è stato elaborato conformemente alle vigenti norme e che esso è corredato anche dalle tabelle di accertamento dei residui, esprimono l'avviso che il Rendiconto di che trattasi possa essere approvato nella stessa composizione deliberata da Consiglio di Amministrazione nella seduta del 04 maggio 2007 e sottoposta al loro esame.

IL COLLEGIO DEI REVISORI

Dott.ssa Angela Pozzuoli

Dott.Claudio Uberti

BILANCIO CONSUNTIVO

RENDICONTO FINANZIARIO GESTIONALE ANNO 2006 ENTRATE

COD. CAP.	DENOMINAZIONE	GESTIONE DI COMPETENZA						
		PREVISIONI			SOMME ACCERTATE			DIFF.
		INIZIALI	variazioni +/-	Definitive	riscosse	da riscuotere	totali accertati	previsioni +/-
	1. CENTRO DI RESPONSABILITA' AMMINISTRATIVA "CONSORZIO DELL' OGLIO"							
	1.1 Titolo I - ENTRATE CORRENTI							
	1.1.1 - **ENTRATE CONTRIBUTIVE**							
	1.1.1.1 - ALIQUOTE CONTRIBUTIVE A CARICO DEI DATORI DI LAVORO E/O DEGLI ISCRITTI							
1								
	1.1.1.2 - QUOTE DI PARTECIPAZIONE DEGLI ISCRITTI ALL'ONERE DI SPECIFICHE GESTIONI							
2	Contributo utenti	481.770,00	0,00	481.770,00	476.112,30	5.657,70	481.770,00	0,00
3	Contributo straordinario utenti	0,00	0,00	0,00	0,00	0,00	0,00	0,00
	1.1.2 - ENTRATE DERIVANTI DA TRASFERIMENTI CORRENTI							
	1.1.2.1 TRASFERIMENTI DA PARTE DELLO STATO							
4			0,00	0,00	0,00	0,00	0,00	0,00
	1.1.2.2 - TRASFERIMENTI DA PARTE DELLE REGIONI							
5			0,00	0,00	0,00	0,00	0,00	0,00
	1.1.2.3 - TRASFERIMENTI DA PARTE DEI COMUNI E DELLE PROVINCE							
6			0,00	0,00	0,00	0,00	0,00	0,00
	1.1.2.4 - TRASFERIMENTI DA PARTE DI ALTRI ENTI DEL SETTORE PUBBLICO							
7			0,00	0,00	0,00	0,00	0,00	0,00
	1.1.3 - ALTRE ENTRATE							
	1.1.3.1 - ENTRATE DERIVANTI DALLA VENDITA DI BENI E DALLA PRESTAZIONE DI SERVIZI							
8	Ricavi dalla vendita di pubblicazioni	0,00	0,00	0,00	0,00	0,00	0,00	0,00
9	Proventi derivanti dalla prestazione di servizi	3.840,00	0,00	3.840,00	0,00	0,00	0,00	-3.840,00
10	Realizzi per cessione materiale fuori uso	0,00	0,00	0,00	0,00	0,00	0,00	0,00
	1.1.3.2 - REDDITI E PROVENTI PATRIMONIALI							
11	Affitti di immobili	23.100,00	0,00	23.100,00	2.602,80	17.399,56	20.002,36	-3.097,64
12	Interessi e premi su titoli a reddito fisso	0,00	0,00	0,00	0,00	0,00	0,00	0,00
13	Dividendi e altri proventi su titoli azionari e partecipazioni	0,00	0,00	0,00	0,00	0,00	0,00	0,00
14	Interessi attivi sui mutui, depositi e conti/correnti	80,00	0,00	80,00	0,00	1.987,25	1.987,25	1.907,25
	1.1.3.3 - POSTE CORRETTIVE E COMPENSATIVE DI USCITE CORRENTI							
15	Rimborso da fondo ENPAIA per pensioni	0,00	0,00	0,00	0,00	0,00	0,00	0,00
16	Recuperi e rimborsi diversi	5.300,00	0,00	5.300,00	3.625,88	529,25	4.155,13	-1.144,87
	1.1.3.4. - ENTRATE NON CLASSIFICABILI IN ALTRE VOCI							
17	Entrate eventuali	500,00		500,00	0,00	0,00	0,00	-500,00
	TOTALE GENERALE ENTRATE CORRENTI	514.590,00	0,00	514.590,00	482.340,98	25.573,76	507.914,74	-6.675,26

RENDICONTO FINANZIARIO GESTIONALE ANNO 2006

ENTRATE

COD. CAP.	GESTIONE DEI RESIDUI ATTIVI					GESTIONE DI CASSA			RESIDUI ATTIVI termine esercizio
	Residui inizio esercizio	Riscossi	da riscuot.	TOTALI	Variazioni in più / in meno	Previsioni	Riscossioni	Differ. previs. +/-	
1									
2	16.728,00	16.728,00	0,00	16.728,00	0,00	498.498,00	492.840,30	-5.657,70	5.657,70
3	0,00	0,00	0,00	0,00	0,00	0,00	0,00	0,00	0,00
4	0,00	0,00	0,00	0,00	0,00	0,00	0,00	0,00	0,00
5	0,00	0,00	0,00	0,00	0,00	0,00	0,00	0,00	0,00
6	0,00	0,00	0,00	0,00	0,00	0,00	0,00	0,00	0,00
7	0,00	0,00	0,00	0,00	0,00	0,00	0,00	0,00	0,00
8	0,00	0,00	0,00	0,00	0,00	0,00	0,00	0,00	0,00
9	0,00	0,00	0,00	0,00	0,00	3.840,00	0,00	-3.840,00	0,00
10	0,00	0,00	0,00	0,00	0,00	0,00	0,00	0,00	0,00
11	650,00	650,00	0,00	650,00	0,00	23.750,00	3.252,80	-20.497,20	17.399,56
12	0,00	0,00	0,00	0,00	0,00	0,00	0,00	0,00	0,00
13	0,00	0,00	0,00	0,00	0,00	0,00	0,00	0,00	0,00
14	552,37	552,37	0,00	552,37	0,00	632,37	552,37	-80,00	1.987,25
15	0,00	0,00	0,00	0,00	0,00	0,00	0,00	0,00	0,00
16	0,00	0,00	0,00	0,00	0,00	5.300,00	3.625,88	-1.674,12	529,25
17	0,00	0,00	0,00	0,00	0,00	500,00	0,00	-500,00	0,00
	17.930,37	17.930,37	0,00	17.930,37	0,00	532.520,37	500.271,35	-32.249,02	25.573,76

RENDICONTO FINANZIARIO GESTIONALE ANNO 2006 ENTRATE

COD. CAP.	DENOMINAZIONE	GESTIONE DI COMPETENZA						
		PREVISIONI			SOMME ACCERTATE			DIFF.
		INIZIALI	variazioni +/-	Definitive	riscosse	da riscuotere	totali accertati	previsioni +/-
	1.2 - TITOLO II - ENTRATE IN CONTO CAPITALE							
	1.2.1 - ENTRATE PER ALIENAZIONE DI BENI PATRIMONIALI E RISCOSSIONE DI CREDITI							
	1.2.1.1 - ALIENAZIONE DI IMMOBILI E DIRITTI REALI							
18	Vendita immobili	0,00	0,00	0,00	0,00	0,00	0,00	0,00
	1.2.1.2 - ALIENAZIONE DI IMMOBILIZZAZIONI TECNICHE							
19			0,00	0,00	0,00	0,00	0,00	0,00
	1.2.1.3 - REALIZZO DI VALORI MOBILIARI							
20	Cessione partecipazioni	0,00	0,00	0,00	0,00	0,00	0,00	0,00
21	Cessione di conferimenti e quote in altri enti	0,00	0,00	0,00	0,00	0,00	0,00	0,00
22	Realizzi di titoli emessi o garantiti dallo Stato	0,00	0,00	0,00	0,00	0,00	0,00	0,00
23	Realizzi di obbligazioni e cartelle fondiarie	0,00	0,00	0,00	0,00	0,00	0,00	0,00
24	Riscossione di buoni postali	0,00	0,00	0,00	0,00	0,00	0,00	0,00
25	Riscossione di crediti diversi	0,00	0,00	0,00	0,00	0,00	0,00	0,00
	1.2.1.4 - RISCOSSIONE CREDITI							
26	Prelevamenti di depositi bancari	0,00	0,00	0,00	0,00	0,00	0,00	0,00
27	Riscossioni di mutui a medio e lungo termine	0,00	0,00	0,00	0,00	0,00	0,00	0,00
28	Incassi di annualità e semestralità scontate a terzi	0,00	0,00	0,00	0,00	0,00	0,00	0,00
29	Riscossioni di prestiti ed anticipazioni a breve termine	0,00	0,00	0,00	0,00	0,00	0,00	0,00
30	Ritiro di depositi a cauzione presso terzi	0,00	0,00	0,00	0,00	0,00	0,00	0,00
31	Riscossione di crediti diversi	0,00	0,00	0,00	0,00	0,00	0,00	0,00
	1.2.2 - **ENTRATE DERIVANTI DA TRASFERIMENTI IN CONTO CAPITALE**							
	1.2.2.1 - TRASFERIMENTI DALLO STATO							
32	Contributo statale sulle opere di regolazione, reversibili allo Stato	450,00	0,00	450,00	0,00	450,00	450,00	0,00
	1.2.2.2 - TRASFERIMENTI DALLE REGIONI							
33		0,00	0,00	0,00	0,00	0,00	0,00	0,00
	1.2.2.3 - TRASFERIMENTI DA COMUNI E PROVINCE							
34		0,00		0,00	0,00	0,00	0,00	0,00
	1.2.2.4 - TRASFERIMENTI DA ALTRI ENTI DEL SETTORE PUBBLICO							
35		0,00	0,00	0,00	0,00	0,00	0,00	0,00
	1.2.3 - **ACCENSIONE DI PRESTITI**							
	1.2.3.1. - ASSUNZIONE DI MUTUI							
36		0,00	0,00	0,00	0,00	0,00	0,00	0,00
	1.2.3.2 - ASSUNZIONE DI ALTRI DEBITI FINANZIARI							
37		0,00	0,00	0,00	0,00	0,00	0,00	0,00
	1.2.3.3 - EMISSIONE DI OBBLIGAZIONI							
38		0,00	0,00	0,00	0,00	0,00	0,00	0,00
	TOTALE GENERALE ENTRATE IN CONTO CAPITALE	450,00	0,00	450,00	0,00	450,00	450,00	0,00

RENDICONTO FINANZIARIO GESTIONALE ANNO 2006

ENTRATE

COD. CAP.	GESTIONE DEI RESIDUI ATTIVI					GESTIONE DI CASSA			RESIDUI ATTIVI termine esercizio
	Residui inizio esercizio	Riscossi	da riscuot.	TOTALI	Variazioni in più / in meno	Previsioni	Riscossioni	Differ. previs. +/-	
18	0,00	0,00	0,00	0,00	0,00	0,00	0,00	0,00	0,00
19	0,00	0,00	0,00	0,00	0,00	0,00	0,00	0,00	0,00
20	0,00	0,00	0,00	0,00	0,00	0,00	0,00	0,00	0,00
21	0,00	0,00	0,00	0,00	0,00	0,00	0,00	0,00	0,00
22	0,00	0,00	0,00	0,00	0,00	0,00	0,00	0,00	0,00
23	0,00	0,00	0,00	0,00	0,00	0,00	0,00	0,00	0,00
24	0,00	0,00	0,00	0,00	0,00	0,00	0,00	0,00	0,00
25	0,00	0,00	0,00	0,00	0,00	0,00	0,00	0,00	0,00
26	0,00	0,00	0,00	0,00	0,00	0,00	0,00	0,00	0,00
27	0,00	0,00	0,00	0,00	0,00	0,00	0,00	0,00	0,00
28	0,00	0,00	0,00	0,00	0,00	0,00	0,00	0,00	0,00
29	0,00	0,00	0,00	0,00	0,00	0,00	0,00	0,00	0,00
30	0,00	0,00	0,00	0,00	0,00	0,00	0,00	0,00	0,00
31	0,00	0,00	0,00	0,00	0,00	0,00	0,00	0,00	0,00
32	2.338,51	0,00	2.338,51	2.338,51	0,00	2.788,51	0,00	-2.788,51	2.788,51
33	0,00	0,00	0,00	0,00	0,00	0,00	0,00	0,00	0,00
34	0,00	0,00	0,00	0,00	0,00	0,00	0,00	0,00	0,00
35	0,00	0,00	0,00	0,00	0,00	0,00	0,00	0,00	0,00
36	0,00	0,00	0,00	0,00	0,00	0,00	0,00	0,00	0,00
37	0,00	0,00	0,00	0,00	0,00	0,00	0,00	0,00	0,00
38	0,00	0,00	0,00	0,00	0,00	0,00	0,00	0,00	0,00
	2.338,51	0,00	2.338,51	2.338,51	0,00	2.788,51	0,00	-2.788,51	2.788,51

RENDICONTO FINANZIARIO GESTIONALE ANNO 2006 ENTRATE

COD. CAP.	DENOMINAZIONE	GESTIONE DI COMPETENZA						
		PREVISIONI			SOMME ACCERTATE			DIFF.
		INIZIALI	variazioni +/-	Definitive	riscosse	da riscuotere	totali accertati	previsioni +/-
	1.3 TITOLO III - GESTIONI SPECIALI							
	1.3.1							
39		0,00	0,00	0,00	0,00	0,00	0,00	0,00
	TOTALE GENERALE ENTRATE GESTIONI SPECIALI	0,00	0,00	0,00	0,00	0,00	0,00	0,00
	1.4 TITOLO IV - PARTITE DI GIRO							
	1.4.1 ENTRATE AVENTI NATURA DI PARTITE DI GIRO							
	1.4.1.1 - ENTRATE AVENTI NATURA DI PARTITE DI GIRO							
40	Ritenute erariali	60.780,00	0,00	60.780,00	65.838,21	12,51	65.850,72	5.070,72
41	Ritenute previdenziali ed assistenziali	23.200,00	0,00	23.200,00	22.731,15	0,00	22.731,15	-468,85
42	Ritenute diverse	0,00	0,00	0,00	0,00	0,00	0,00	0,00
43	Trattenute per conto terzi	0,00	0,00	0,00	0,00	0,00	0,00	0,00
44	Rimborso di somme pagate per conto terzi	0,00	94.000,00	94.000,00	91.589,74	1.920,00	93.509,74	-490,26
45	Partite in sospeso	0,00	0,00	0,00	0,00	0,00	0,00	0,00
46	Fondo Piccola Cassa	770,00	0,00	770,00	770,00	500,00	1.270,00	500,00
47	Opere in concessione dallo Stato, Regioni,Enti pubblici	0,00	0,00	0,00	0,00	0,00	0,00	0,00
48	Contributi Dipartimento Protezione Civile di Roma	0,00	100.000,00	100.000,00	0,00	100.000,00	100.000,00	0,00
	TOTALE ENTRATE PARTITE DI GIRO	84.750,00	194.000,00	278.750,00	180.929,10	102.432,51	283.361,61	4.611,61
	Riepilogo dei titoli Centro di responsabilità amministrativa "CONSORZIO DELL' OGLIO"							
	Titolo I	514.590,00	0,00	514.590,00	482.340,98	25.573,76	507.914,74	-6.675,26
	Titolo II	450,00	0,00	450,00	0,00	450,00	450,00	0,00
	Titolo III	0,00	0,00	0,00	0,00	0,00	0,00	0,00
	Titolo IV	84.750,00	194.000,00	278.750,00	180.929,10	102.432,51	283.361,61	4.611,61
	TOTALE DELLE ENTRATE	599.790,00	194.000,00	793.790,00	663.270,08	128.456,27	791.726,35	-2.063,65
	Avanzo di amministrazione utilizzato	12.034,95	20.120,00	32.154,95				
	TOTALE GENERALE	611.824,95	214.120,00	825.944,95	663.270,08	128.456,27	791.726,35	-2.063,65

RENDICONTO FINANZIARIO GESTIONALE ANNO 2006 ENTRATE

COD. CAP.	GESTIONE DEI RESIDUI ATTIVI					GESTIONE DI CASSA			RESIDUI ATTIVI
	Residui inizio esercizio	Riscossi	da riscuot.	TOTALI	Variazioni in più / in meno	Previsioni	Riscossioni	Differ. previs. +/-	termine esercizio
39	0,00	0,00	0,00	0,00	0,00	0,00	0,00	0,00	0,00
	0,00	0,00	0,00	0,00	0,00	0,00	0,00	0,00	0,00
40	44,99	44,99	0,00	44,99	0,00	60.824,99	65.883,20	5.058,21	12,51
41	0,00	0,00	0,00	0,00	0,00	23.200,00	22.731,15	-468,85	0,00
42	0,00	0,00	0,00	0,00	0,00	0,00	0,00	0,00	0,00
43	0,00	0,00	0,00	0,00	0,00	0,00	0,00	0,00	0,00
44	37.087,03	0,00	37.087,03	37.087,03	0,00	77.087,03	91.589,74	14.502,71	39.007,03
45	0,00	0,00	0,00	0,00	0,00	0,00	0,00	0,00	0,00
46	500,00	500,00	0,00	500,00	0,00	770,00	1.270,00	500,00	500,00
47	0,00	0,00	0,00	0,00	0,00	0,00	0,00	0,00	0,00
48	0,00	0,00	0,00	0,00	0,00	100.000,00	0,00	-100.000,00	100.000,00
	37.632,02	544,99	37.087,03	37.632,02	0,00	261.882,02	181.474,09	-80.407,93	139.519,54
	17.930,37	17.930,37	0,00	17.930,37	0,00	532.520,37	500.271,35	-32.249,02	25.573,76
	2.338,51	0,00	2.338,51	2.338,51	0,00	2.788,51	0,00	-2.788,51	2.788,51
	0,00	0,00	0,00	0,00	0,00	0,00	0,00	0,00	0,00
	37.632,02	544,99	37.087,03	37.632,02	0,00	261.882,02	181.474,09	-80.407,93	139.519,54
	57.900,90	18.475,36	39.425,54	57.900,90	0,00	797.190,90	681.745,44	-115.445,46	167.881,81
							113.506,37		
	57.900,90	18.475,36	39.425,54	57.900,90	0,00	797.190,90	795.251,81	-115.445,46	167.881,81

RENDICONTO FINANZIARIO GESTIONALE ANNO 2006 USCITE

COD. CAP.	DENOMINAZIONE	GESTIONE DI COMPETENZA						
		PREVISIONI			SOMME IMPEGNATE			DIFF. su previsioni +/-
		INIZIALI	variazioni +/-	Definitive	pagate	da pagare	totali impegni	
	1. CENTRO DI RESPONSABILITA' AMMINISTRATIVA "CONSORZIO DELL' OGLIO"							
	1.1 Titolo I - USCITE CORRENTI							
	1.1.1 - FUNZIONAMENTO							
	1.1.1.1 - USCITE PER GLI ORGANI DELL'ENTE							
1	Assegni e indennità alla Presidenza	9.240,00	0,00	9.240,00	8.606,64	0,00	8.606,64	-633,36
2	Compensi, indennità e rimborsi ai componenti gli organi collegiali di amministrazione	3.144,00	0,00	3.144,00	2.403,07	0,00	2.403,07	-740,93
3	Compensi, indennità e rimborsi ai componenti il Collegio Sindacale (o Revisori)	9.454,00	-3.000,00	6.454,00	4.193,36	2.258,99	6.452,35	-1,65
	1.1.1.2 - ONERI PER IL PERSONALE IN ATTIVITA' DI SERVIZIO							
5	Stipendi ed altri assegni fissi al personale	200.660,00	-9.500,00	191.160,00	190.797,80	0,00	190.797,80	-362,20
6	Compensi per lavoro straordinario	3.580,00	-1.900,00	1.680,00	1.582,65	52,26	1.634,91	-45,09
7	Indennità e rimborso spese trasporto per missioni all' interno	10.066,67	-1.200,00	8.866,67	8.872,76	180,73	9.053,49	186,82
8	Oneri previdenziali e assistenziali a carico dell'Ente	76.130,00	6.600,00	82.730,00	71.285,89	11.429,72	82.715,61	-14,39
9	Altri oneri sociali a carico dell' Ente	7.360,00	-2.100,00	5.260,00	4.487,29	725,95	5.213,24	-46,76
10	Corsi per il personale e partecipazione alle spese per corsi indetti da enti, istituzioni e amministrazioni varie	0,00	0,00	0,00	0,00	0,00	0,00	0,00
11	Fondo per il miglioramento dell' efficienza dell' ente	26.330,00	0,00	26.330,00	23.882,90	2.500,66	26.383,56	53,56
12	Acquisto buoni pasto per il personale	0,00	1.200,00	1.200,00	826,80	0,00	826,80	-373,20
	1.1.1.3 - USCITE PER L'ACQUISTO DI BENI DI CONSUMO E DI SERVIZI							
13	Acquisto di materiale di consumo e noleggio di materiale tecnico	2.089,80	0,00	2.089,80	2.014,63	0,00	2.014,63	-75,17
14	Uscite di rappresentanza	1.743,85	0,00	1.743,85	974,99	195,00	1.169,99	-573,86
15	Fitto locali e spese condominio	3.530,00	0,00	3.530,00	1.231,00	0,00	1.231,00	-2.299,00
16	Uscite per energia elettrica	5.270,17	0,00	5.270,17	5.051,21	0,00	5.051,21	-218,96
17	Spese telefoniche, servizi vari	17.307,35	0,00	17.307,35	16.526,44	998,23	17.524,67	217,32
18	Manutenzione, riparazione e adattamento di locali e relativi impianti	4.405,50	0,00	4.405,50	3.529,31	666,26	4.195,57	-209,93
19	Premi di assicurazione	8.612,00	0,00	8.612,00	7.256,19	0,00	7.256,19	-1.355,81
	1.1.2 - INTERVENTI DIVERSI							
	1.1.2.1 - USCITE PER PRESTAZIONI ISTITUZIONALI							
21	Manutenzioni e riparazioni straordinarie	0,00	0,00	0,00	0,00	0,00	0,00	0,00
22	Manutenzione ordinaria ed esercizio della regolazione	21.220,00	2.200,00	23.420,00	19.829,28	3.499,40	23.328,68	-91,32
23	Spese per studi, onorari, ricerche, rilevazioni e pubblicazioni	20.570,00	-2.100,00	18.470,00	18.124,44	300,00	18.424,44	-45,56
24	Obblighi ittiogenici	18.156,27	0,00	18.156,27	0,00	18.156,27	18.156,27	0,00
25	Canoni per concessioni d' acqua e varie	3.484,00	0,00	3.484,00	2.968,00	0,00	2.968,00	-516,00
26	Altre prestazioni	0,00	0,00	0,00	0,00	0,00	0,00	0,00
	1.1.2.2 - TRASFERIMENTI PASSIVI							
30	Allo Stato	0,00	0,00	0,00	0,00	0,00	0,00	0,00
31	Alle Regioni	0,00	0,00	0,00	0,00	0,00	0,00	0,00
32	Ad altri enti pubblici	21.600,00	0,00	21.600,00	21.600,00	0,00	21.600,00	0,00
33	Contributi e concorsi a fondo perduto	1.853,00	0,00	1.853,00	1.740,40	0,00	1.740,40	-112,60
	a riportare	475.806,61	-9.800,00	466.006,61	417.785,05	40.963,47	458.748,52	-7.258,09

RENDICONTO FINANZIARIO GESTIONALE ANNO 2006 — USCITE

COD. CAP.	GESTIONE DEI RESIDUI PASSIVI					GESTIONE DI CASSA			RESIDUI PASSIVI termine esercizio
	RESIDUI inizio esercizio	Pagati	da pagare	TOTALI	Variazioni in più / in meno	Previsioni	Pagamenti	Differ. previs. +/-	
1	55,40	55,40	0,00	55,40	0,00	9.295,40	8.662,04	-633,36	0,00
2	386,50	386,50	0,00	386,50	0,00	3.530,50	2.789,57	-740,93	0,00
3	0,00	0,00	0,00	0,00	0,00	9.454,00	4.193,36	-5.260,64	2.258,99
5	0,00	0,00	0,00	0,00	0,00	200.660,00	190.797,80	-9.862,20	0,00
6	51,65	51,65	0,00	51,65	0,00	3.631,65	1.634,30	-1.997,35	52,26
7	180,73	180,73	0,00	180,73	0,00	9.047,40	9.053,49	6,09	180,73
8	9.189,27	9.189,27	0,00	9.189,27	0,00	85.319,27	80.475,16	-4.844,11	11.429,72
9	698,17	698,17	0,00	698,17	0,00	8.058,17	5.185,46	-2.872,71	725,95
10	0,00	0,00	0,00	0,00	0,00	0,00	0,00	0,00	0,00
11	6.166,21	6.166,21	0,00	6.166,21	0,00	24.254,13	30.049,11	5.794,98	2.500,66
12	0,00	0,00	0,00	0,00	0,00	1.200,00	826,80	-373,20	0,00
13	70,58	27,40	0,00	27,40	-43,18	2.160,38	2.042,03	-118,35	0,00
14	0,00	0,00	0,00	0,00	0,00	1.743,85	974,99	-768,86	195,00
15	856,00	856,00	0,00	856,00	0,00	4.386,00	2.087,00	-2.299,00	0,00
16	0,00	0,00	0,00	0,00	0,00	5.270,17	5.051,21	-218,96	0,00
17	776,50	776,50	0,00	776,50	0,00	18.083,85	17.302,94	-780,91	998,23
18	700,50	533,00	0,00	533,00	-167,50	5.106,00	4.062,31	-1.043,69	666,26
19	0,00	0,00	0,00	0,00	0,00	8.612,00	7.256,19	-1.355,81	0,00
21	0,00	0,00	0,00	0,00	0,00	0,00	0,00	0,00	0,00
22	16.643,43	4.545,79	0,00	4.545,79	-12.097,64	37.863,43	24.375,07	-13.488,36	3.499,40
23	7.432,09	6.559,31	0,00	6.559,31	-872,78	28.002,09	24.683,75	-3.318,34	300,00
24	12.728,45	4.788,63	7.939,82	12.728,45	0,00	30.884,72	4.788,63	-26.096,09	26.096,09
25	0,00	0,00	0,00	0,00	0,00	3.484,00	2.968,00	-516,00	0,00
26	0,00	0,00	0,00	0,00	0,00	0,00	0,00	0,00	0,00
30	2.474,00	2.473,56	0,00	2.473,56	-0,44	2.474,00	2.473,56	-0,44	0,00
31	0,00	0,00	0,00	0,00	0,00	0,00	0,00	0,00	0,00
32	15.600,00	15.600,00	0,00	15.600,00	0,00	37.200,00	37.200,00	0,00	0,00
33	0,00	0,00	0,00	0,00	0,00	1.853,00	1.740,40	-112,60	0,00
	74.009,48	52.888,12	7.939,82	60.827,94	-13.181,54	541.574,01	470.673,17	-70.900,84	48.903,29

RENDICONTO FINANZIARIO GESTIONALE ANNO 2006 USCITE

COD. CAP.	DENOMINAZIONE	GESTIONE DI COMPETENZA						
		PREVISIONI			SOMME IMPEGNATE			DIFF. su previsioni +/-
		INIZIALI	variazioni +/-	Defini-tive	pagate	da pagare	totali impegni	
	riporto	475.806,61	-9.800,00	466.006,61	417.785,05	40.963,47	458.748,52	-7.258,09
	1.1.2.3 - ONERI FINANZIARI							
36	Interessi passivi	300,00	500,00	800,00	757,60	150,37	907,97	107,97
	1.1.2.4 - ONERI TRIBUTARI							
39	Imposte, tasse e tributi vari	1.933,00	100,00	2.033,00	2.024,88	0,00	2.024,88	-8,12
	1.1.2.5 - POSTE CORRETTIVE E COMPENSATIVE DI ENTRATE CORRENTI							
41	Restituzione e rimborsi diversi	650,00	0,00	650,00	0,00	0,00	0,00	-650,00
	1.1.2.6 - USCITE NON CLASSIFICABILI IN ALTRE VOCI							
42	Uscite per liti, arbitraggi, risarcimenti ed accessori	1.266,00	-500,00	766,00	0,00	0,00	0,00	-766,00
43	Fondi speciali per rinnovi contrattuali in corso	15.000,00	0,00	15.000,00	0,00	15.000,00	15.000,00	0,00
44	Fondo di riserva	9.119,34	0,00	9.119,34	0,00	0,00	0,00	-9.119,34
	1.1.3 - ONERI COMUNI							
	1.1.3.1							
45		0,00	0,00	0,00	0,00	0,00	0,00	0,00
	1.1.4 - TRATTAMENTI DI QUIESCENZA, INTEGRATIVI E SOSTITUTIVI							
	1.1.4.1. - ONERI PER IL PERSONALE IN QUIESCENZA							
47	Pensioni a carico dell'ente	3.900,00	-3.900,00	0,00	0,00	0,00	0,00	0,00
	1.1.4.2. - ACCANTONAMENTO AL TRATTAMENTO DI FINE RAPPORTO							
49	TFR Parastato	12.000,00	3.600,00	15.600,00	0,00	15.600,00	15.600,00	0,00
	1.1.5. ACCANTONAMENTI A *FONDI RISCHI ED ONERI*							
	1.1.5.1. -							
52		0,00	0,00	0,00	0,00	0,00	0,00	0,00
	TOTALE GENERALE USCITE CORRENTI	519.974,95	-10.000,00	509.974,95	420.567,53	71.713,84	492.281,37	-17.693,58
	1.2 Titolo II - USCITE IN CONTO CAPITALE							
	1.2.1 INVESTIMENTI							
	1.2.1.1 ACQUISIZIONE DI BENI DI USO DUREVOLE ED OPERE IMMOBILIARI							
55	Acquisto immobili	0,00	0,00	0,00	0,00	0,00	0,00	0,00
56	Ricostruzioni,ripristino, trasformazione di immobili	0,00	0,00	0,00	0,00	0,00	0,00	0,00
	1.2.1.2 - ACQUISIZIONE DI IMMOBILIZZAZIONI TECNICHE							
58	Acquisto impianti, attrezzature, macchinari	4.500,00	6.120,00	10.620,00	7.126,44	3.493,56	10.620,00	0,00
59	Acquisto di mobili e macchine d'ufficio	2.600,00	0,00	2.600,00	319,00	2.281,00	2.600,00	0,00
	1.2.1.3 - PARTECIPAZIONE E ACQUISTO DI VALORI MOBILIARI							
61	Acquisti titoli emessi o garantiti dallo Stato e assimilati	0,00	0,00	0,00	0,00	0,00	0,00	0,00
62	Acquisti di altri titoli di credito	0,00	0,00	0,00	0,00	0,00	0,00	0,00
	1.2.1.4 - CONCESSIONE DI CREDITI ED ANTICIPAZIONI							
64	Concessione di mutui a medio e lungo termine	0,00	0,00	0,00	0,00	0,00	0,00	0,00
65	Sconti a terzi di annualità, semestralità, ecc.	0,00	0,00	0,00	0,00	0,00	0,00	0,00
66	Concessione di prestiti ed anticipazioni a breve termine	0,00	0,00	0,00	0,00	0,00	0,00	0,00
67	Anticipazioni alle gestioni autonome	0,00	0,00	0,00	0,00	0,00	0,00	0,00
68	Depositi a cauzione	0,00	0,00	0,00	0,00	0,00	0,00	0,00
69	Concessioni di crediti diversi	0,00	0,00	0,00	0,00	0,00	0,00	0,00
	1.2.1.5 - INDENNITA' DI ANZIANITA' E SIMILARI AL PERSONALE CESSATO DAL SERVIZIO							
71	Indennità di anzianità e similari	0,00	0,00	0,00	0,00	0,00	0,00	0,00
	1.2.2 - ONERI COMUNI							
	1.2.2.1 - RIMBORSI DI MUTUI							
73		0,00	0,00	0,00	0,00	0,00	0,00	0,00
	1.2.2.2 - RIMBORSI DI ANTICIPAZIONI PASSIVE							
75		0,00		0,00	0,00		0,00	0,00
	a riportare	7.100,00	6.120,00	13.220,00	7.445,44	5.774,56	13.220,00	0,00

RENDICONTO FINANZIARIO GESTIONALE ANNO 2006 USCITE

COD. CAP.	GESTIONE DEI RESIDUI PASSIVI					GESTIONE DI CASSA			RESIDUI PASSIVI
	RESIDUI inizio esercizio	Pagati	da pagare	TOTALI	Variazioni in più / in meno	Previsioni	Pagamenti	Differ. previs. +/-	termine esercizio
	74.009,48	52.888,12	7.939,82	60.827,94	-13.181,54	541.574,01	470.673,17	-70.900,84	48.903,29
36	77,60	77,60	0,00	77,60	0,00	877,60	835,20	-42,40	150,37
39	81,09	81,09	0,00	81,09	0,00	2.014,09	2.105,97	91,88	0,00
41	0,00	0,00	0,00	0,00	0,00	650,00	0,00	-650,00	0,00
42	3.894,04	1.377,00	2.517,04	3.894,04	0,00	4.660,04	1.377,00	-3.283,04	2.517,04
43	24.384,80	24.367,20	17,60	24.384,80	0,00	39.384,80	24.367,20	-15.017,60	15.017,60
44	0,00	0,00	0,00	0,00	0,00	0,00	0,00	0,00	0,00
45	0,00	0,00	0,00	0,00	0,00	0,00	0,00	0,00	0,00
47	0,00	0,00	0,00	0,00	0,00	0,00	0,00	0,00	0,00
49	8.000,00	0,00	8.000,00	8.000,00	0,00	23.600,00	0,00	-23.600,00	23.600,00
52	0,00	0,00	0,00	0,00	0,00	0,00	0,00	0,00	0,00
	110.447,01	78.791,01	18.474,46	97.265,47	-13.181,54	612.760,54	499.358,54	-113.402,00	90.188,30
55	0,00	0,00	0,00	0,00	0,00	0,00	0,00	0,00	0,00
56	0,00	0,00	0,00	0,00	0,00	0,00	0,00	0,00	0,00
58	336,72	333,00	3,72	336,72	0,00	10.956,72	7.459,44	-3.497,28	3.497,28
59	316,73	91,24	225,49	316,73	0,00	2.916,73	410,24	-2.506,49	2.506,49
61	0,00	0,00	0,00	0,00	0,00	0,00	0,00	0,00	0,00
62	0,00	0,00	0,00	0,00	0,00	0,00	0,00	0,00	0,00
64	0,00	0,00	0,00	0,00	0,00	0,00	0,00	0,00	0,00
65	0,00	0,00	0,00	0,00	0,00	0,00	0,00	0,00	0,00
66	0,00	0,00	0,00	0,00	0,00	0,00	0,00	0,00	0,00
67	0,00	0,00	0,00	0,00	0,00	0,00	0,00	0,00	0,00
68	0,00	0,00	0,00	0,00	0,00	0,00	0,00	0,00	0,00
69	0,00	0,00	0,00	0,00	0,00	0,00	0,00	0,00	0,00
71	0,00	0,00	0,00	0,00	0,00	0,00	0,00	0,00	0,00
73	0,00	0,00	0,00	0,00	0,00	0,00	0,00	0,00	0,00
75	0,00	0,00	0,00	0,00	0,00	0,00	0,00	0,00	0,00
	653,45	424,24	229,21	653,45	0,00	13.873,45	7.869,68	-6.003,77	6.003,77

RENDICONTO FINANZIARIO GESTIONALE ANNO 2006 — USCITE

COD. CAP.	DENOMINAZIONE	GESTIONE DI COMPETENZA						
		PREVISIONI			SOMME IMPEGNATE			DIFF. su previsioni +/-
		INIZIALI	variazioni +/-	Definitive	pagate	da pagare	totali impegni	
	riporto	7.100,00	6.120,00	13.220,00	7.445,44	5.774,56	13.220,00	0,00
	1.2.2.3 - RIMBORSI DI OBBLIGAZIONI							
77		0,00	0,00	0,00	0,00	0,00	0,00	0,00
	1.2.2.4 - RESTITUZIONE ALLE GESTIONI AUTONOME DI ANTICIPAZIONI							
79		0,00	0,00	0,00	0,00	0,00	0,00	0,00
	1.2.2.5 - ESTINZIONE DEBITI DIVERSI							
81	Rimborso finanz. per immobilizzazioni tecniche	0,00	24.000,00	24.000,00	2.242,16	21.757,84	24.000,00	0,00
	1.2.3 - ACCANTONAMENTI PER USCITE FUTURE							
	1.2.3.1 -							
83		0,00	0,00	0,00	0,00	0,00	0,00	0,00
	1.2.4 - ACCANTONAMENTO PER RIPRISTINO INVESTIMENTI							
	1.2.4.1 -							
85		0,00	0,00	0,00	0,00	0,00	0,00	0,00
	TOTALE GENERALE USCITE IN CONTO CAPITALE	7.100,00	30.120,00	37.220,00	9.687,60	27.532,40	37.220,00	0,00
	1.3 TITOLO III - GESTIONI SPECIALI							
	1.3.1							
87		0,00	0,00	0,00	0,00	0,00	0,00	0,00
	TOTALE GENERALE USCITE GESTIONI SPECIALI	0,00	0,00	0,00	0,00	0,00	0,00	0,00
	1.4 **TITOLO IV - PARTITE DI GIRO**							
	1.4.1 USCITE AVENTI NATURA DI PARTITE DI GIRO							
	1.4.1.1 - USCITE AVENTI NATURA DI PARTITE DI GIRO							
89	Ritenute erariali	60.780,00	0,00	60.780,00	56.034,21	9.816,51	65.850,72	5.070,72
90	Ritenute previdenziali ed assistenziali	23.200,00	0,00	23.200,00	19.514,00	3.217,15	22.731,15	-468,85
91	Ritenute diverse	0,00	0,00	0,00	0,00	0,00	0,00	0,00
92	Trattenute a favore di terzi	0,00	0,00	0,00	0,00	0,00	0,00	0,00
93	Somme pagate per conto di terzi	0,00	94.000,00	94.000,00	68.422,54	25.087,20	93.509,74	-490,26
94	Partite in conto sospesi	0,00	0,00	0,00	0,00	0,00	0,00	0,00
95	Fondo Piccola Cassa	770,00	0,00	770,00	1.270,00	0,00	1.270,00	500,00
96	Opere in concessione dallo Stato, Regioni,Enti pubblici	0,00	0,00	0,00	0,00	0,00	0,00	0,00
97	Somme pagate per Centri Competenza	0,00	100.000,00	100.000,00	434,61	99.565,39	100.000,00	0,00
	TOTALE GENERALE USCITE PER PARTITE DI GIRO	84.750,00	194.000,00	278.750,00	145.675,36	137.686,25	283.361,61	4.611,61
	Riepilogo dei titoli Centro di responsabilità amministrativa "CONSORZIO DELL' OGLIO"							
	Titolo I	519.974,95	-10.000,00	509.974,95	420.567,53	71.713,84	492.281,37	-17.693,58
	Titolo II	7.100,00	30.120,00	37.220,00	9.687,60	27.532,40	37.220,00	0,00
	Titolo III	0,00	0,00	0,00	0,00	0,00	0,00	0,00
	Titolo IV	84.750,00	194.000,00	278.750,00	145.675,36	137.686,25	283.361,61	4.611,61
	TOTALE DELLE USCITE	611.824,95	214.120,00	825.944,95	575.930,49	236.932,49	812.862,98	-13.081,97
	Disavanzo di amministrazione							
	TOTALE GENERALE	611.824,95	214.120,00	825.944,95	575.930,49	236.932,49	812.862,98	-13.081,97

RENDICONTO FINANZIARIO GESTIONALE ANNO 2006 USCITE

COD. CAP.	GESTIONE DEI RESIDUI PASSIVI					GESTIONE DI CASSA			RESIDUI PASSIVI termine esercizio
	RESIDUI inizio esercizio	Pagati	da pagare	TOTALI	Variazioni in più / in meno	Previsioni	Pagamenti	Differ. previs. +/-	
	653,45	424,24	229,21	653,45	0,00	13.873,45	7.869,68	-6.003,77	6.003,77
77	0,00	0,00	0,00	0,00	0,00	0,00	0,00	0,00	0,00
79	0,00	0,00	0,00	0,00	0,00	0,00	0,00	0,00	0,00
81	0,00	0,00	0,00	0,00	0,00	0,00	2.242,16	2.242,16	21.757,84
83	0,00	0,00	0,00	0,00	0,00	0,00	0,00	0,00	0,00
85	0,00	0,00	0,00	0,00	0,00	0,00	0,00	0,00	0,00
	653,45	424,24	229,21	653,45	0,00	13.873,45	10.111,84	-3.761,61	27.761,61
87	0,00	0,00	0,00	0,00	0,00	0,00	0,00	0,00	0,00
	0,00	0,00	0,00	0,00	0,00	0,00	0,00	0,00	0,00
89	6.440,38	6.440,38	0,00	6.440,38	0,00	67.220,38	62.474,59	-4.745,79	9.816,51
90	2.556,00	2.556,00	0,00	2.556,00	0,00	25.756,00	22.070,00	-3.686,00	3.217,15
91	0,00	0,00	0,00	0,00	0,00	0,00	0,00	0,00	0,00
92	0,00	0,00	0,00	0,00	0,00	0,00	0,00	0,00	0,00
93	25.455,48	25.455,48	0,00	25.455,48	0,00	65.455,48	93.878,02	28.422,54	25.087,20
94	0,00	0,00	0,00	0,00	0,00	0,00	0,00	0,00	0,00
95	0,00	0,00	0,00	0,00	0,00	770,00	1.270,00	500,00	0,00
96	0,00	0,00	0,00	0,00	0,00	0,00	0,00	0,00	0,00
97	0,00	0,00	0,00	0,00	0,00	100.000,00	434,61	-99.565,39	99.565,39
	34.451,86	34.451,86	0,00	34.451,86	0,00	259.201,86	180.127,22	-79.074,64	137.686,25
	110.447,01	78.791,01	18.474,46	97.265,47	-13.181,54	612.760,54	499.358,54	-113.402,00	90.188,30
	653,45	424,24	229,21	653,45	0,00	13.873,45	10.111,84	-3.761,61	27.761,61
	0,00	0,00	0,00	0,00	0,00	0,00	0,00	0,00	0,00
	34.451,86	34.451,86	0,00	34.451,86	0,00	259.201,86	180.127,22	-79.074,64	137.686,25
	145.552,32	113.667,11	18.703,67	132.370,78	-13.181,54	885.835,85	689.597,60	-196.238,25	255.636,16
	145.552,32	113.667,11	18.703,67	132.370,78	-13.181,54	885.835,85	689.597,60	-196.238,25	255.636,16

SITUAZIONE AMMINISTRATIVA AL 31 DICEMBRE 2006

AVANZO di cassa all'inizio dell'esercizio			**A**		113.506,37
RISCOSSIONI:	in conto competenza			663.270,08	
	in conto residui			18.475,36	
		totale	**B**	681.745,44	681.745,44
		TOTALE	**C**	: (A+B)	795.251,81
PAGAMENTI:	in conto competenza			575.930,49	
	in conto residui			113.667,11	
		totale	**D**	689.597,60	689.597,60
AVANZO di cassa alla fine dell' esercizio		**TOTALE**	**E**	: (C-D)	**105.654,21**
RESIDUI ATTIVI:	di esercizio precedente			39.425,54	
	dell'esercizio			128.456,27	
		totale	**F**	167.881,81	167.881,81
		TOTALE	**G**	: (E+F)	273.536,02
RESIDUI PASSIVI:	di esercizio precedente			18.703,67	
	dell'esercizio			236.932,49	
		totale	**H**	255.636,16	255.636,16
AVANZO di Amministrazione alla fine dell' esercizio		**TOTALE**	**I**	: (G-H)	**17.899,86**

L'utilizzazione dell'avanzo di amministrazione per l'esercizio 2006 risulta così prevista:

Parte vincolata		
al Trattamento di fine rapporto		15.600,00
ai Fondi per rischi ed oneri		0,00
al Fondo ripristino investimenti		0,00
per i seguenti altri vincoli		0,00
Totale parte vincolata		15.600,00
Parte disponibile		2.299,86
Parte di cui non si prevede l'utilizzazione nell'esercizio		0,00
Totale parte disponibile		2.299,86
Totale Risultato di amministrazione presunto		17.899,86

CONTO ECONOMICO ANNO 2006

	2006		2005	
	Parziali	Totali	Parziali	Totali
A) VALORE DELLA PRODUZIONE				
1) Proventi e corrispettivi per la produzione delle prestazioni e/o servizi		481.770,00		454.500,00
2) Variazione delle rimanenze dei prodotti in corso di lavorazione, semilavorati e finiti		0,00		0,00
3) Variazione dei lavori in corso su ordinazione		0,00		0,00
4) Incrementi di immobilizzazioni per lavori interni		0,00		0,00
5) Altri ricavi e proventi, con separata indicazione dei contributi di competenza dell' esercizio		26.144,74		26.846,02
Totale valore della produzione (A)		507.914,74		481.346,02
B) COSTI DELLA PRODUZIONE				
6) per materie prime, sussidiarie, consumo e merci		38.443,26		36.696,12
7) per servizi		62.877,39		58.303,68
8) per godimento beni di terzi		0,00		0,00
9) per il personale		347.225,41		308.815,39
a) salari e stipendi	232.181,36		220.611,08	
b) oneri sociali	87.928,85		74.695,21	
c) trattamento di fine rapporto	15.600,00		0,00	
d) trattamento di quiescenza e simili	0,00		3.560,34	
e) altri costi	11.515,20		9.948,76	
10) Ammortamenti e svalutazioni		26.919,04		3.045,25
a) ammortamento immobilizzazioni immateriali	0,00		0,00	
b) ammortamento immobilizzazioni materiali	4.700,00		3.045,25	
c) altre svalutazioni delle immobilizzazioni	22.219,04		0,00	
11) Variazioni delle rimanenze di materie prime, sussidiarie, di consumo e merci		0,00		0,00
12) Accantonamenti per rischi		0,00		0,00
13) Accantonamenti ai fondi per oneri		0,00		8.000,00
14) Oneri diversi di gestione		43.735,31		71.288,71
Totale costi (B)		519.200,41		486.149,15
DIFFERENZA TRA VALORE COSTI DELLA PRODUZIONE (A-B)		-11.285,67		-4.803,13
C) PROVENTI E ONERI FINANZIARI				
15) Proventi da partecipazioni		0,00		0,00
16) Altri proventi finanziari		0,00		0,00
17) Interessi ed altri oneri finanziari		0,00		0,00
17bis) Utili e perdite su cambi		0,00		0,00
Totale proventi ed oneri finanziari (15+16-17)		0,00		0,00
D) RETTIFICHE DI VALORE DI ATTIVITA' FINANZIARIE				
18) Rivalutazioni:		0,00		0,00
19) Svalutazioni:		0,00		-4.326,12
Totale rettifiche di valore		0,00		-4.326,12
E) PROVENTI E ONERI STRAORDINARI				
20) Proventi, con separata indicazione delle plusvalenze da alienazioni i cui ricavi non sono iscrivibili al n.5		450,00		488,37
21) Oneri straordinari, con separata indicazione delle minusvalenze da alienazioni i cui effetti contabili non sono iscrivibili al n.14		0,00		0,00
22) Sopravvenienze attive ed insussistenze del passivo derivante dalla gestione dei residui		13.181,54		4.543,26
23) Sopravvenienze passive ed insussistenze dell'attivo dalla gestione dei residui		0,00		-847,60
Totale delle partite straordinarie		13.631,54		4.184,03
Risultato prima delle imposte (A-B+/-C+/-D+/-E)		2.345,87		-4.945,22
Imposte dell'esercizio		0,00		0,00
Avanzo/Disavanzo/Pareggio economico		2.345,87		-4.945,22

STATO PATRIMONIALE

ATTIVITA'	ANNO 2006	ANNO 2005	PASSIVITA'	ANNO 2006	ANNO 2005
)CREDITI VERSO LO STATO ED ALTRI ENTI PUBBLICI			**A) PATRIMONIO NETTO**		
'ER LA PARTECIPAZIONE AL PATRIMONIO INIZIALE					
			I. Fondo di dotazione	26.252,86	31.198,08
) **IMMOBILIZZAZIONI**			II. Riserve obbligatorie e derivanti da leggi	0,00	0,00
. ***Immobilizzazioni immateriali***			III. Riserve di rivalutazione	203.611,43	0,00
) Costi d'impianto e di ampliamento	0,00	0,00	IV. Contributi a fondo perduto	0,00	0,00
) Costi di ricerca, di sviluppo e di pubblicità	0,00	0,00	V. Contributi per ripiano disavanzi	0,00	0,00
) Diritti di brevetto industriale e diritti di utilizzazione delle ipere di ingegno	0,00	0,00	VI. Riserve statutarie	0,00	0,00
) Concessioni, licenze, marchi e diritti simili	0,00	0,00	VII. Altre riserve distintamente indicate	0,00	0,00
) Avviamento	0,00	0,00	VIII. Avanzi (Disavanzi) economici portati a nuovo	0,00	0,00
) Immobilizzazioni in corso e acconti	0,00	0,00	IX. Avanzo/Disavanzo economico d'esercizio	2.345,87	-4.945,22
) Manutenzioni straordinarie e migliorie su beni di terzi	0,00	0,00	**Totale Patrimonio netto (A)**	232.210,16	26.252,86
) Altre		0,00			
Totale	0,00	0,00			
II. Immobilizzazioni materiali					
. Terreni e fabbricati	288.057,25	84.445,82			
. Impianti e macchinari	209.323,16	223.672,52			
. Attrezzature industriali e commerciali	0,00	0,00	**B) CONTRIBUTI IN CONTO CAPITALE**		
. Automezzi e motomezzi	24.000,00	0,00	1) per contributi a destinazione vincolata	0,00	0,00
. Immobilizzazioni in corso e acconti	6.003,77	653,45	2) per contributi indistinti per la gestione	0,00	0,00
. Diritti reali di godimento	0,00	0,00	3) per contributi in natura	0,00	0,00
. Altri beni	0,00	0,00			
Totale	527.384,18	303.184,79	**Totale Contributi in conto capitale (B)**	0,00	0,00
III. *Immobilizzazioni finanziarie*, con separata indicazione, per ciascuna voce dei crediti, degli importi esigibili entro l' esercizio successivo			**C) FONDI PER RISCHI ED ONERI**		
. Partecipazioni in:					
a. imprese controllate	0,00	0,00	1) per trattamento di quiescenza e obblighi simili	0,00	0,00
b. imprese collegate	0,00	0,00	2) per imposte	0,00	0,00
c. imprese controllanti	0,00	0,00	3) per altri rischi ed oneri futuri	0,00	0,00
d. altre imprese	0,00	0,00	4) per ripristino investimenti	206.706,60	202.006,60
e. altri enti	0,00	0,00	**Totale Fondi rischi ed oneri futuri (C)**	206.706,60	202.006,60
2. Crediti			**D) TRATTAMENTO DI FINE RAPPORTO DI LAVORO SUBORDINATO**		
a. verso imprese controllate	0,00	0,00	1) Fondo Trattamento fine rapporto	129.967,28	114.367,28
b. verso imprese collegate	0,00	0,00			
c. verso lo Stato e altri soggetti pubblici	0,00	0,00	**E) RESIDUI PASSIVI, con separata indicazione, per ciascuna voce, degli importi esigibili oltre l' esercizio successivo**		
d. verso altri	0,00	0,00	1. obbligazioni	0,00	0,00
3. Altri titoli	0,00	0,00	2. verso le banche	21.908,21	77,60
4. Crediti finanziari diversi	0,00	0,00	3. Verso altri finanziatori	0,00	0,00
Totale	0,00	0,00	4. acconti	0,00	0,00
Totale immobilizzazioni (B)	527.384,18	308.771,79	a riportare	21.908,21	77,60

prospetto 1

STATO PATRIMONIALE

ATTIVITA'	ANNO 2006	ANNO 2005
) ATTIVO CIRCOLANTE		
. *Rimanenze*		
) materie prime, sussidiarie e di consumo	0,00	0,00
) prodotti in corso di lavorazione e semilavorati	0,00	0,00
) lavori in corso	0,00	0,00
) prodotti finiti e merci	0,00	0,00
) acconti	0,00	0,00
Totale	0,00	0,00
II. *Residui attivi*, con separata indicazione, per ciascuna voce, degli importi oltre l' esercizio successivo		
1) Crediti verso utenti, clienti ecc.	5.670,21	42.802,42
2) Crediti verso iscritti, soci e terzi	0,00	0,00
3) Crediti verso imprese controllate e collegate	0,00	0,00
4) Crediti verso lo Stato ed altri soggetti pubblici	141.795,54	13.396,11
4-bis) Crediti tributari	0,00	0,00
4-ter) Imposte anticipate	0,00	0,00
5) Crediti verso altri	20.416,06	1.702,37
Totale	167.881,81	57.900,90
III. *Attività finanziarie* che non costituiscono immobilizzazioni		
1) Partecipazioni in imprese controllate	0,00	0,00
2) Partecipazioni in imprese collegate	0,00	0,00
3) Altre partecipazioni	0,00	0,00
4) Altri titoli	0,00	0,00
Totale	0,00	0,00
IV. *Disponibilità liquide*		
1) depositi bancari e postali	105.654,21	113.506,37
2) assegni	0,00	0,00
3) denaro e valori in cassa	0,00	0,00
Totale	105.654,21	113.506,37
Totale attivo circolante (C)	273.536,02	171.407,27
D) RATEI E RISCONTI		
1. Ratei attivi	0,00	0,00
2. Risconti attivi	0,00	0,00
Totale ratei e risconti (D)	0,00	0,00
Totale attivo (B+C+D)	800.920,20	480.179,06

PASSIVITA'	ANNO 2006	ANNO 2005
riporto	21.908,21	77,60
5. Debiti verso fornitori	31.090,97	26.108,93
6. Rappresentati da titoli di credito	0,00	0,00
7. Verso imprese controllate, collegate e controllanti	0,00	0,00
8. Debiti tributari	0,00	81,09
9. Debiti verso istituti di previdenza e sicurezza sociale	25.189,33	18.883,82
10. Debiti verso iscritti, soci e terzi per prestazioni dovute	20.010,24	31.225,29
11. Debiti verso lo Stato ed altri soggetti pubblici	99.565,39	18.074,00
12. Debiti diversi	34.272,02	43.101,59
Totale	232.036,16	137.552,32
Totale Debiti (E)	362.003,44	251.919,60
F) RATEI E RISCONTI		
1. Ratei passivi	0,00	0,00
2. Risconti passivi	0,00	0,00
3. Aggio su prestiti	0,00	0,00
4. Riserve tecniche	0,00	0,00
Totale ratei e risconti (D)	0,00	0,00
Totale passivo e netto (A+B+C+E+D)	800.920,20	480.179,06

CONSISTENZA ORGANICA DEL PERSONALE DEL CONSORZIO

E CONSISTENZA NUMERICA DEL PERSONALE IN SERVIZIO

QUALIFICA	QUALIFICA FUNZIONALE	AREA PROF.	POSTI PREVISTI IN ORGANICO	POSTI COPERTI
Direttore	Dirigente sup.		1	1
Collaboratore professionale	VII	C3	1	1
Assistente tecnico	VI	B2	1	
Operatore amministrativo (part-time)	V	B1	1	
Archivista (part-time)	IV	A2	1	1
Operatore qualificato	IV	A3	3	3

(*) Organico adottato con Delibera del Comitato di Presidenza in data 21.04.1995

CONSORZIO DELL'OGLIO

ESERCIZIO 2007

PAGINA BIANCA

RELAZIONE DEL PRESIDENTE

PAGINA BIANCA

RENDICONTO GENERALE PER L' ANNO 2007

PREMESSA.

Ai sensi dell'art. 48 punto 11 del D.P.R. n. 97 del 27.02.2003 la presente nota integrativa è stata redatta in forma abbreviata seguendo le disposizioni del comma 3 dell'art. 2435 bis del Codice Civile.

Poiché fornisce anche le informazioni di cui all'art. 45 del sopra menzionato D.P.R., essa assume la denominazione di "Nota integrativa e relazione sulla gestione".

NOTA INTEGRATIVA E RELAZIONE SULLA GESTIONE AL 31 DICEMBRE 2007

Nella redazione del bilancio d'esercizio sono stati osservati i seguenti principi generali:

- la valutazione delle voci è stata fatta secondo prudenza e nella prospettiva della continuazione dell'attività;

- si è tenuto conto dei proventi e degli oneri di competenza dell'esercizio, indipendentemente dalla data dell' incasso o del pagamento;

- non vi sono elementi eterogenei ricompresi nelle singole voci.

Per quanto riguarda la comparabilità delle voci di bilancio si precisa che quelle dell'esercizio in esame sono perfettamente confrontabili con quelle dell' esercizio precedente.

I criteri di valutazione non sono stati modificati rispetto a quelli adottati nel precedente esercizio:

- le immobilizzazioni sono iscritte al costo di acquisto;

- le spese di manutenzione e riparazione delle immobilizzazioni tecniche sono state imputate direttamente nell'esercizio e sono perciò estranee alla categoria dei costi capitalizzati;

- i crediti sono iscritti secondo il loro presumibile valore di realizzo;

- i debiti sono esposti con il loro valore nominale;

- le rimanenze sono iscritte al costo medio d'acquisto;

- nella voce "Fondo Trattamento fine rapporto" è stato indicato l'importo maturato a norma del C.C.N.L. per il personale del comparto degli Enti Pubblici non Economici.

- le variazioni intervenute nei residui attivi e passivi sono distintamente evidenziate nelle tabelle allegate al bilancio, suddivise per esercizio di provenienza e per capitolo, ai sensi dell'art. 40 del D.P.R. 97/2003.

COMMENTI E VARIAZIONI INTERVENUTE NELLA CONSISTENZA DELLE PRINCIPALI VOCI DELL' ATTIVO E DEL PASSIVO.

1.- ATTIVITA'.

Il prospetto dello Stato Patrimoniale evidenza le seguenti voci totali:

	saldo 31/12/2007	saldo 31/12/2006
Totale Immobilizzazioni	€ 522.937	€ 527.384
Totale Attivo circolante	€ 467.781	€ 273.536
Totale ratei e risconti	€ 0	€ 0
Totale attivo	€ 990.718	€ 800.920

Di seguito si riporta il dettaglio delle singole voci di bilancio.

IMMOBILIZZAZIONI MATERIALI :

Saldo al 31/12/2006	€ 527.384
Saldo al 31/12/2007	€ 522.937
Variazioni	€ -4.447

La diminuzione, pari a € 4.447, è dovuto alla revisione dei beni ad inventario con la quale il valore complessivo è stato ridotto rispetto al 2006 di € 22.624, e all' iscrizione già completata di nuovi beni per € 11.318 e ad iscrizioni in corso di perfezionamento per € 12.863, in aumento rispetto all' anno precedente di € 6.859.

Le immobilizzazioni materiali sono così costituite:

	saldo 31/12/2007	saldo 31/12/2006
Fabbricati e terreni	€ 288.057	€ 288.057
impianti e macchinari	€ 198.017	€ 209.323
automezzi e motomezzi	€ 24.000	€ 24.000
immobilizzazioni in corso	€ 12.863	€ 6.004
totali	€ 522.937	€ 527.384

Per gli impianti e macchinari è stata operata una revisione del valore di inventario conseguente all' eliminazione dei cespiti obsoleti o non più funzionanti per un totale di € 22.624.

CREDITI:

Saldo al 31/12/2006	€ 167.882
Saldo al 31/12/2007	€ 373.216
Variazioni	€ + 205.334

Questa voce risulta così composta:

	saldo 31/12/2007	saldo 31/12/2006
Crediti verso Utenti	€ 0	€ 5.670
Crediti per lavori c/Utenze	€ 0	€ 26.029
Crediti lavori in concessione	€ 351.735	€ 115.767
Crediti diversi	€ 21.481	€ 20.416
totali	€ 373.216	€ 167.882

DISPONIBILITA' LIQUIDE.

Sono rappresentate da denaro in cassa presso la Tesoreria per € 94.565.

Le voci dell' attività assommano in totale ad € 990.718.

2.- PASSIVITA'.

Il prospetto dello Stato Patrimoniale evidenza le seguenti voci totali:

	saldo 31/12/2007	saldo 31/12/2006
Totale Patrimonio netto	€ 238.214	€ 232.210
Totale Contributi c/capitale	€ 0,00	€ 0
Totale Fondi rischi e oneri	€ 210.707	€ 206.707
Totale Debiti	€ 541.797	€ 362.003
Totale Ratei e risconti	€ 0	€ 0
Totale passivo e netto	€ 990.718	€ 800.920

Di seguito si riporta il dettaglio delle singole voci di bilancio.

PATRIMONIO NETTO:

Saldo al 31/12/2006	€ 232.210
Saldo al 31/12/2007	€ 238.214
Variazioni	€ + 6.004

Questa voce risulta così composta:

Fondo di dotazione al 31/12/2007	€ 232.210
Avanzo economico di esercizio	€ 6.004
totali	€ 238.214

FONDO RISCHI ED ONERI:

Saldo al 31/12/2006	€ 206.707
Saldo al 31/12/2007	€ 210.707
Variazioni	€ + 4.000

La somma con la quale viene incrementato il fondo è stata determinata applicando l' aliquota del 25% alle spese per apparecchiature hardware, e l' aliquota del 5% alle spese per attrezzature, secondo quanto previsto dai principi di contabilità per la Pubblica Amministrazione.

TRATTAMENTO FINE RAPPORTO SUBORDINATO:

Saldo al 31/12/2006	€ 129.967
Saldo al 31/12/2007	€ 170.866
Variazioni	€ 40.899

E' stato previsto l' accantonamento pari ad € 40.889, a copertura dell' importo maturato al 31/12/2007 per il personale soggetto al CCNL per il parastato (tre dipendenti su sei).

DEBITI:

Saldo al 31/12/2006	€	232.036
Saldo al 31/12/2007	€	370.931
Variazioni	€	+ 138.895

Questa voce risulta così composta:

	saldo 31/12/2007	saldo 31/12/2006
Debiti verso banche	€ 16.321	€ 21.908
Debiti verso fornitori	€ 154.227	€ 31.091
Debiti tributari e previdenziali	€ 17.253	€ 25.189
Fondo prestazioni dipendenti	€ 20.851	€ 20.010
Debiti verso lo Stato e Enti pubblici	€ 109.349	€ 99.565
Debiti diversi	€ 52.930	€ 34.273
totali	€ 370.931	€ 232.036

Le voci delle passività pareggiano le attività in € 990.718.

COMMENTI ALLE PRINCIPALI VOCI DEL CONTO ECONOMICO.

VALORI DELLA PRODUZIONE:

Saldo al 31/12/2006	€	507.915
Saldo al 31/12/2007	€	535.478
Variazioni	€	+ 27.563

Le voci risultano essere così composte:

	saldo 31/12/2007	saldo 31/12/2006
Proventi dalle Utenze	€ 509.318	€ 481.770
Ricavi per affitti immobili	€ 21.100	€ 20.002
Proventi diversi	€ 5.060	€ 6.143
totali	€ 535.478	€ 507.915

COSTI DELLA PRODUZIONE:

Saldo al 31/12/2006	€	519.200
Saldo al 31/12/2007	€	530.423
Variazioni	€	+ 11.223

Le voci risultano essere così composte.

	saldo 31/12/2007	saldo 31/12/2006
Beni di consumo ed utenze	€ 43.735	€ 38.443
Spese per il personale	€ 333.825	€ 347.225
Prestazioni istituzionali, obblighi ittiogenici, studi	€ 79.628	€ 62.877

Ammortamento immobilizzazioni materiali	€ 26.624	€ 26.919
Accantonamento ai fondi per oneri	€ 0	€ 0
Organi istituzionali	€ 16.005	€ 17.462
Trasferimenti passivi allo Stato e Enti pubblici	€ 21.600	€ 23.340
Oneri vari	€ 9.006	€ 2.933
totali	€ 530.423	€ 519.199

PROVENTI ED ONERI STRAORDINARI:

Saldo al 31/12/2006	€ 13.632
Saldo al 31/12/2007	€ 949
Variazioni	€ - 12.683

Le voci risultano essere così composte.

	saldo 31/12/2007	saldo 31/12/2006
Contributo statale opere reg.	€ 468	€ 450
Maggiori residui attivi/minori residui passivi	€ 481	€ 13.182
Maggiori residui passivi/ minori residui attivi	€ 0	€ 0
totali	€ 949	€ 13.632

Il Conto economico evidenzia un Avanzo economico pari ad € 6.004.

SITUAZIONE AMMINISTRATIVA AL 31/12/2007.

Dalla Tabella allegata al bilancio si evince che, iniziato l' anno con un Fondo di cassa pari a € 105.654, sono stati accertate riscossioni per € 747.891 e pagamenti per € 758.980, per cui alla fine dell' esercizio si è determinato un avanzo di cassa di € 94.565.

Questo avanzo di cassa, sommati i residui attivi e detratti i residui passivi accertati nell' anno, determina un avanzo di amministrazione a fine esercizio pari a € 96.850, di cui la somma di € 32.351 costituisce la parte disponibile.

PAGINA BIANCA

RELAZIONE DEL COLLEGIO DEI REVISORI

PAGINA BIANCA

VERBALE N. 161

L'anno duemilaotto il giorno 15 del mese di maggio, su apposita convocazione del Presidente, si è riunito presso la sede del Consorzio dell'Oglio in Via Solferino 20/c, il Collegio dei Revisori dei conti nelle persone dei signori:

Dott.ssa Angela Pozzuoli, Presidente;

Dott. Claudio Uberti, Componente;

convocato per l'esame del Rendiconto generale per l'esercizio 2007.

Non è presente il rappresentante del Ministero dell'Ambiente in quanto non ancora designato.

E' presente alla riunione l'ing. Massimo Buizza Direttore del Consorzio.

Prima di passare al controllo delle varie voci del Rendiconto il Collegio ha accertato che la proposta del Conto Consuntivo sottoposto al suo esame è stato esaminato ed approvato dal Consiglio di Amministrazione del Consorzio nella seduta del 07 maggio 2008 recependo le osservazioni avanzate dai sottoscritti con verbale n. 160 del 6 maggio u.s.. Il documento è stato altresì approvato, in pari data, dall'assemblea.

A) Rendiconto finanziario:

A.1 – PREVISIONI INIZIALI E DEFINITIVE

Si premette che il Bilancio di previsione per l'anno 2007 approvato con delibera del 28/10/2006 del Consiglio di Amministrazione del Consorzio dell' Oglio, recava entrate e spese iniziali così costituite:

Entrate	
Titolo I - Entrate Correnti:	
Entrate contributive	505.858
Entrate derivanti da trasferimenti correnti	0
Altre entrate	30.820
Titolo II – Entrate in conto capitale :	
Entrate per alienazione di beni patrimoniali	
e riscossioni di crediti	0
Entrate derivanti da trasferimenti in conto capitale	450
Accensione di prestiti.	0
Titolo III - Gestioni speciali:	0
Titolo IV - Partite di giro:	
Entrate aventi natura di partite di giro	320.250
Totale	857.378
Avanzo di amministrazione al 31.12.2006/1.1.2007	11.326
Totale a pareggio	868.704
Uscite:	
Titolo I - Uscite correnti:	
Funzionamento	378.952
Interventi diversi	120.724
Oneri Comuni	0
Trattamenti di quiescenza, integrativi e sostitutivi	30.600
Titolo II – Uscite in conto capitale	
Investimenti	18.178
Oneri comuni	0

Accantonamenti per uscite future	0
Accantonamento per ripristino investimenti	0
Titolo III – Gestioni speciali	0
Titolo IV – Partite di giro:	
Uscite aventi natura di partite di giro	320.250
Totale	868.704

Tali entrate ed uscite risultano correttamente riportate come poste iniziali del conto consuntivo per l'anno 2007.

Nel corso dell'esercizio 2007, oltre alle variazioni apportate il 9/10/2007 e già approvate dai sottoscritti in occasione dell'approvazione del bilancio di previsione per il 2008, sono state apportate ulteriori variazioni compensative sia nei capitoli di entrata che in quelli in uscita con una economia di € 417,00. Complessivamente il totale delle variazioni apportate sono le seguenti:

Entrate:

Titolo I - Entrate Correnti:	
Entrate contributive	0
Entrate derivanti da trasferimenti correnti	0
Altre entrate	0
Titolo II – Entrate in conto capitale :	
Entrate per alienazione di beni patrimoniali	
e riscossioni di crediti	0
Entrate derivanti da trasferimenti in conto capitale	0
Accensione di prestiti.	0
Titolo III - Gestioni speciali:	0
Titolo IV - Partite di giro:	

Entrate aventi natura di partite di giro	100.500
Totale	100.500
Uscite:	
Titolo I - Uscite correnti:	
Funzionamento	-45.011
Interventi diversi	2.371
Oneri Comuni	0
Trattamenti di quiescenza, integrativi e sostitutivi	33.899
Titolo II – Uscite in conto capitale	
Investimenti	15.175
Oneri comuni	0
Accantonamenti per uscite future	0
Accantonamento per ripristino investimenti	0
Titolo III – Gestioni speciali	0
Titolo IV – Partite di giro:	
Uscite aventi natura di partite di giro	100.500
Totale	106.934
Per cui le previsioni definitive sono le seguenti:	
Entrate:	
Titolo I - Entrate Correnti:	
Entrate contributive	505.858
Entrate derivanti da trasferimenti correnti	0
Altre entrate	30.820
Titolo II – Entrate in conto capitale :	
Entrate per alienazione di beni patrimoniali	

e riscossioni di crediti	0
Entrate derivanti da trasferimenti in conto capitale	450
Accensione di prestiti.	0
Titolo III - Gestioni speciali:	0
Titolo IV - Partite di giro:	
Entrate aventi natura di partite di giro	420.750
Totale	957.878
Avanzo di amministrazione al 31.12.2007	17.760
Totale a pareggio	975.638
Uscite:	
Titolo I - Uscite correnti:	
Funzionamento	333.941
Interventi diversi	123.095
Oneri Comuni	0
Trattamenti di quiescenza, integrativi e sostitutivi	64.499
Titolo II – Uscite in conto capitale	
Investimenti	33.353
Oneri comuni	0
Accantonamenti per uscite future	0
Accantonamento per ripristino investimenti	0
Titolo III – Gestioni speciali	0
Titolo IV – Partite di giro:	
Uscite aventi natura di partite di giro	420.750
Totale	975.638

Tali entrate ed uscite risultano correttamente riportate come poste definitive del conto consuntivo per l'anno 2007.

A.2 – GESTIONE DEL BILANCIO DI COMPETENZA

Con riferimento alle previsioni definitive come sopra indicate, i dati di consuntivo della gestione presentano le seguenti risultanze d'insieme:

Entrate	Previsioni definitive	Accertamenti	Differenze
Titolo I	536.678	535.478	-1.200
Titolo II	450	468	18
Titolo III	0	0	0
Titolo IV	420.750	417.278	-3.472
Totale	957.878	953.224	- 4.654
Uscite	Previsioni definitive	Impegni	Differenze
Titolo I	521.535	488.624	-32.911
Titolo II	33.353	33.353	0
Titolo III	0	0	0
Titolo IV	420.750	417.278	-3.472
Totale	975.638	939.255	-36.383

Dalle soprariportate cifre si ricava che la gestione di competenza ha dato come risultato un avanzo di € 31.729 determinato da:

Minori accertamenti di entrata	4.654
Minori impegni di spesa	36.383
Differenza	**31.729**
Utilizzo Avanzo di amministrazione al 31.12.2007	- 13.969

A.2.1) ACCERTAMENTI

Rispetto ad una previsione definitiva di € 957.878 risultano accertate entrate per € 953.224 con un minore accertamento di € 4.654.

Quanto alle entrate di Titolo IV per "Partite di giro" si segnala che il minore accertamento di € 3.472 trova pareggio col minore impegno risultante a carico del corrispondente capitolo di spesa derivante dalla riduzione del personale in servizio a seguito di collocamento a riposo.

A.2.2) I M P E G N I

Il totale degli impegni di spesa risulta di € 939.255 con un economia di € 36.383 rispetto alla previsione di € 975.638 e tra le cause che l'hanno determinata meritano di essere segnalate:

- la riduzione delle spese per gli organi dell'Ente e per il personale.
- la riduzione del "Fondo di Riserva".

Per quanto concerne la spesa, va precisato che gli stipendi e le altre retribuzioni dovute al personale dipendente risultano essere stati corrisposti negli importi dovuti, che i conguagli sono stati esattamente calcolati ed analiticamente dimostrati in prospetti formali allegati ai titoli di spesa.

Nel corso dell'anno è stata liquidata l'indennità di anzianità ad una unità di personale collocata in quiescenza utilizzando in parte i residui accantonati ed in parte la somma di euro 15.175 imputata al capitolo 71 delle uscite in conto capitale.

Quanto agli impegni di spesa di Titolo IV per partite di giro si segnala, infine, che corrispondono esattamente alle entrate accertate per lo stesso Titolo.

A.2.3) RISCOSSIONI

Del complessivo importo di € 953.224, accertato sul conto della competenza, sono state riscosse € 719.884, per cui sono rimaste da riscuotere € 233.340.

A.2.4) PAGAMENTI

Del complessivo importo di € 939.255, impegnato sul conto della competenza, sono stati pagati € 594.505, per cui sono rimaste da pagare € 344.750.

A.3) GESTIONE DEI RESIDUI

A3.1 – RESIDUI ATTIVI

Per quanto riguarda il conto dei residui attivi, si rileva che al 1° gennaio 2007 esso presentava una consistenza di € 167.883.

Nel corso del 2007 sono stati riscossi € 28.007, mentre sono rimasti da riscuotere € 139.876.

Alla chiusura dell'esercizio 2007, pertanto, considerando pure i residui accertati sul conto della competenza, i residui attivi si stabiliscono ad € 373.216 così costituiti:

- somme rimaste da riscuotere sul conto della competenza	233.340
- somme rimaste da riscuotere sul conto dei residui	139.876
Totale residui attivi a 31.12.2007	373.216

A3.1 – RESIDUI PASSIVI

Relativamente al conto dei residui passivi, si osserva che il carico esistente al 1° gennaio 2007 ammontava ad € 255.635.

Nel corso del 2007 sono stati pagati € 164.475, mentre sono rimaste da pagare € 90.680.

La differenza tra i due importi parziali (164.475+90.680=255.155) ed il carico iniziale (255.635), pari ad € 480, è dovuta a rettificazione negativa nei residui, la cui radiazione sarà oggetto di una successiva delibera a ratifica.

Anche per i residui passivi si rinvia all'elenco analitico esposto su apposito modello allegato al conto consuntivo 2007 predisposto dal Consorzio e sottoposto all'esame di questo Collegio.

I residui passivi al 31.12.2007, considerando sia i residui provenienti dalla gestione di competenza che quelli provenienti dagli esercizi precedenti, restano complessivamente determinati in € 435.430 così ripartiti:

- somme rimaste da pagare sul conto della competenza	344.750
- somme rimaste da pagare in conto degli esercizi precedenti	90.680
Totale residui passivi al 31.12.2007	435.430

Si evidenzia che l'importo dei Residui passivi esposto nello Stato Patrimoniale ammonta ad € 370.931 in quanto è decurtato della somma di € 64.499 esposta fra le passività ed in particolare nel "Fondo trattamento fine rapporto".

In materia di residui si è accertato che alla chiusura dell'esercizio non ci sono stati mandati non pagati e reversali rimaste insolute restituiti dall'Istituto Tesoriere al Consorzio.

In merito alla situazione finanziaria è stato accertato che il Fondo di cassa al 31.12.2007 nell'indicato importo di € 94.565 concorda, con le risultanze desumibili dal giornale di cassa alla stessa data e da quelle dell'estratto conto dell'Istituto Tesoriere anch'esse alla data del 31.12.2007.

Con nota n. 54236 del 23 aprile 2007 il M.E.F.- Dipartimento RGS - Ispettorato generale di finanza- ha dato comunicazione circa la non assoggettabilità del Consorzio alle disposizioni di cui all'Art.22 della legge 248/2006.

Illustrati come sopra gli aspetti più salienti della gestione chiusa al 31.12.2007, i sottoscritti Revisori, nel richiamare l'attenzione ai principi contabili vigenti in materia di trattamento di fine rapporto, constatato che il Rendiconto generale

per l' esercizio 2007 del Consorzio dell'Oglio è stato elaborato conformemente alle vigenti norme e che esso è corredato anche delle tabelle di accertamento dei residui, esprimono l'avviso che il Rendiconto di che trattasi possa essere approvato nella stessa composizione deliberata dal Consiglio di Amministrazione nella seduta del 07 maggio 2008 e sottoposta al loro esame.

Letto, approvato e sottoscritto

IL COLLEGIO DEI REVISORI

Dott.ssa Angela Pozzuoli

Dott. Claudio Uberti



BILANCIO CONSUNTIVO

RENDICONTO FINANZIARIO GESTIONALE ANNO 2007 ENTRATE

COD. CAP.	DENOMINAZIONE	GESTIONE DI COMPETENZA						
		PREVISIONI			SOMME ACCERTATE			DIFF.
		INIZIALI	variazioni +/-	Definitive	riscosse	da riscuotere	totali accertati	previsioni +/-
	1. CENTRO DI RESPONSABILITA' AMMINISTRATIVA "CONSORZIO DELL' OGLIO"							
	1.1 Titolo I - ENTRATE CORRENTI							
	1.1.1 - **ENTRATE CONTRIBUTIVE**							
	1.1.1.1 - ALIQUOTE CONTRIBUTIVE A CARICO DEI DATORI DI LAVORO E/O DEGLI ISCRITTI							
1								
	1.1.1.2 - QUOTE DI PARTECIPAZIONE DEGLI ISCRITTI ALL'ONERE DI SPECIFICHE GESTIONI							
2	Contributo utenti	505.858	0	505.858	505.858	0	505.858	0
3	Contributo straordinario utenti	0	0	0	0	0	0	0
	1.1.2 - ENTRATE DERIVANTI DA TRASFERIMENTI CORRENTI							
	1.1.2.1 TRASFERIMENTI DA PARTE DELLO STATO							
4		0	0	0	0	0	0	0
	1.1.2.2 - TRASFERIMENTI DA PARTE DELLE REGIONI							
5		0	0	0	0	0	0	0
	1.1.2.3 - TRASFERIMENTI DA PARTE DEI COMUNI E DELLE PROVINCE							
6		0	0	0	0	0	0	0
	1.1.2.4 - TRASFERIMENTI DA PARTE DI ALTRI ENTI DEL SETTORE PUBBLICO							
7		0	0	0	0	0	0	0
	1.1.3 - ALTRE ENTRATE							
	1.1.3.1 - ENTRATE DERIVANTI DALLA VENDITA DI BENI E DALLA PRESTAZIONE DI SERVIZI							
8	Ricavi dalla vendita di pubblicazioni	0	0	0	0	0	0	0
9	Proventi derivanti dalla prestazione di servizi	3.840	0	3.840	3.460	0	3.460	-380
10	Realizzi per cessione materiale fuori uso	0	0	0	0	0	0	0
	1.1.3.2 - REDDITI E PROVENTI PATRIMONIALI							
11	Affitti di immobili	21.100	0	21.100	2.314	18.786	21.100	0
12	Interessi e premi su titoli a reddito fisso	0	0	0	0	0	0	0
13	Dividendi e altri proventi su titoli azionari e partecipazioni	0	0	0	0	0	0	0
14	Interessi attivi sui mutui, depositi e conti/correnti	80	0	80	0	0	0	-80
	1.1.3.3 - POSTE CORRETTIVE E COMPENSATIVE DI USCITE CORRENTI							
15	Rimborso da fondo ENPAIA per pensioni	0	0	0	0	0	0	0
16	Recuperi e rimborsi diversi	5.300	0	5.300	3.474	1.500	4.974	-326
	1.1.3.4. - ENTRATE NON CLASSIFICABILI IN ALTRE VOCI							
17	Entrate eventuali	500		500	86	0	86	-414
	TOTALE GENERALE ENTRATE CORRENTI	536.678	0	536.678	515.192	20.286	535.478	-1.200

RENDICONTO FINANZIARIO GESTIONALE ANNO 2007 ENTRATE

COD. CAP.	GESTIONE DEI RESIDUI ATTIVI					GESTIONE DI CASSA			RESIDUI ATTIVI termine esercizio
	Residui inizio esercizio	Riscossi	da riscuot.	TOTALI	Variazioni in più / in meno	Previsioni	Riscossioni	Differ. previs. +/-	
1									
2	5.658	5.658	0	5.658	0	511.516	511.516	0	0
3	0	0	0	0	0	0	0	0	0
4	0	0	0	0	0	0	0	0	0
5	0	0	0	0	0	0	0	0	0
6	0	0	0	0	0	0	0	0	0
7	0	0	0	0	0	0	0	0	0
8	0	0	0	0	0	0	0	0	0
9	0	0	0	0	0	3.840	3.460	-380	0
10	0	0	0	0	0	0	0	0	0
11	17.400	17.400	0	17.400	0	38.500	19.714	-18.786	18.786
12	0	0	0	0	0	0	0	0	0
13	0	0	0	0	0	0	0	0	0
14	1.987	1.987	0	1.987	0	2.067	1.987	-80	0
15	0	0	0	0	0	0	0	0	0
16	529	529	0	529	0	5.829	4.003	-1.826	1.500
17	0	0	0	0	0	500	86	-414	0
	25.574	25.574	0	25.574	0	562.252	540.766	-21.486	20.286

RENDICONTO FINANZIARIO GESTIONALE ANNO 2007 ENTRATE

COD. CAP.	DENOMINAZIONE	GESTIONE DI COMPETENZA						
		PREVISIONI			SOMME ACCERTATE			DIFF.
		INIZIALI	variazioni +/-	Definitive	riscosse	da riscuotere	totali accertati	previsioni +/-
	1.2 - TITOLO II - ENTRATE IN CONTO CAPITALE							
	1.2.1 - ENTRATE PER ALIENAZIONE DI BENI PATRIMONIALI E RISCOSSIONE DI CREDITI							
	1.2.1.1 - ALIENAZIONE DI IMMOBILI E DIRITTI REALI							
18	*Vendita immobili*	0	0	0	0	0	0	0
	1.2.1.2 - ALIENAZIONE DI IMMOBILIZZAZIONI TECNICHE							
19			0	0	0	0	0	0
	1.2.1.3 - REALIZZO DI VALORI MOBILIARI							
20	Cessione partecipazioni	0	0	0	0	0	0	0
21	Cessione di conferimenti e quote in altri enti	0	0	0	0	0	0	0
22	Realizzi di titoli emessi o garantiti dallo Stato	0	0	0	0	0	0	0
23	Realizzi di obbligazioni e cartelle fondiarie	0	0	0	0	0	0	0
24	Riscossione di buoni postali	0	0	0	0	0	0	0
25	Riscossione di crediti diversi	0	0	0	0	0	0	0
	1.2.1.4 - RISCOSSIONE CREDITI							
26	Prelevamenti di depositi bancari	0	0	0	0	0	0	0
27	Riscossioni di mutui a medio e lungo termine	0	0	0	0	0	0	0
28	Incassi di annualità e semestralità scontate a terzi	0	0	0	0	0	0	0
29	Riscossioni di prestiti ed anticipazioni a breve termine	0	0	0	0	0	0	0
30	Ritiro di depositi a cauzione presso terzi	0	0	0	0	0	0	0
31	Riscossione di crediti diversi	0	0	0	0	0	0	0
	1.2.2 - **ENTRATE DERIVANTI DA TRASFERIMENTI IN CONTO CAPITALE**							
	1.2.2.1 - TRASFERIMENTI DALLO STATO							
32	Contributo statale sulle opere di regolazione, reversibili allo Stato	450	0	450	468	0	468	18
	1.2.2.2 - TRASFERIMENTI DALLE REGIONI							
33		0	0	0	0	0	0	0
	1.2.2.3 - TRASFERIMENTI DA COMUNI E PROVINCE							
34		0		0	0	0	0	0
	1.2.2.4 - TRASFERIMENTI DA ALTRI ENTI DEL SETTORE PUBBLICO							
35		0	0	0	0	0	0	0
	1.2.3 - **ACCENSIONE DI PRESTITI**							
	1.2.3.1. - ASSUNZIONE DI MUTUI							
36		0	0	0	0	0	0	0
	1.2.3.2 - ASSUNZIONE DI ALTRI DEBITI FINANZIARI							
37		0	0	0	0	0	0	0
	1.2.3.3 - EMISSIONE DI OBBLIGAZIONI							
38		0	0	0	0	0	0	0
	TOTALE GENERALE ENTRATE IN CONTO CAPITALE	450	0	450	468	0	468	18

RENDICONTO FINANZIARIO GESTIONALE ANNO 2007 ENTRATE

COD. CAP.	GESTIONE DEI RESIDUI ATTIVI					GESTIONE DI CASSA			RESIDUI ATTIVI
	Residui inizio esercizio	Riscossi	da riscuot.	TOTALI	Variazioni in più / in meno	Previsioni	Riscossioni	Differ. previs. +/-	termine esercizio
18	0	0	0	0	0	0	0	0	0
19	0	0	0	0	0	0	0	0	0
20	0	0	0	0	0	0	0	0	0
21	0	0	0	0	0	0	0	0	0
22	0	0	0	0	0	0	0	0	0
23	0	0	0	0	0	0	0	0	0
24	0	0	0	0	0	0	0	0	0
25	0	0	0	0	0	0	0	0	0
26	0	0	0	0	0	0	0	0	0
27	0	0	0	0	0	0	0	0	0
28	0	0	0	0	0	0	0	0	0
29	0	0	0	0	0	0	0	0	0
30	0	0	0	0	0	0	0	0	0
31	0	0	0	0	0	0	0	0	0
32	2.789	0	2.789	2.789	0	3.239	468	-2.771	2.789
33	0	0	0	0	0	0	0	0	0
34	0	0	0	0	0	0	0	0	0
35	0	0	0	0	0	0	0	0	0
36	0	0	0	0	0	0	0	0	0
37	0	0	0	0	0	0	0	0	0
38	0	0	0	0	0	0	0	0	0
	2.789	0	2.789	2.789	0	3.239	468	-2.771	2.789

RENDICONTO FINANZIARIO GESTIONALE ANNO 2007 ENTRATE

COD. CAP.	DENOMINAZIONE	GESTIONE DI COMPETENZA						
		PREVISIONI			SOMME ACCERTATE			DIFF.
		INIZIALI	variazioni +/-	Definitive	riscosse	da riscuotere	totali accertati	previsioni +/-
	1.3 TITOLO III - GESTIONI SPECIALI							
	1.3.1							
39		0	0	0	0	0	0	0
	TOTALE GENERALE ENTRATE GESTIONI SPECIALI	0	0	0	0	0	0	0
	1.4 **TITOLO IV - PARTITE DI GIRO**							
	1.4.1 ENTRATE AVENTI NATURA DI PARTITE DI GIRO							
	1.4.1.1 - ENTRATE AVENTI NATURA DI PARTITE DI GIRO							
40	Ritenute erariali	75.780	7.000	82.780	83.058	1.195	84.253	1.473
41	Ritenute previdenziali ed assistenziali	28.200	-7.000	21.200	16.255	0	16.255	-4.945
42	Ritenute diverse	0	0	0	0	0	0	0
43	Trattenute per conto terzi	0	0	0	0	0	0	0
44	Rimborso di somme pagate per conto terzi	165.500	0	165.500	63.641	101.859	165.500	0
45	Partite in sospeso	0	0	0	0	0	0	0
46	Fondo Piccola Cassa	770	500	1.270	1.270	0	1.270	0
47	Opere in concessione dallo Stato, Regioni,Enti pubblici	50.000	0	50.000	0	50.000	50.000	0
48	Contributi Dipartimento Protezione Civile di Roma	0	100.000	100.000	40.000	60.000	100.000	0
	TOTALE ENTRATE PARTITE DI GIRO	320.250	100.500	420.750	204.224	213.054	417.278	-3.472
	Riepilogo dei titoli Centro di responsabilità amministrativa "CONSORZIO DELL' OGLIO"							
	Titolo I	536.678	0	536.678	515.192	20.286	535.478	-1.200
	Titolo II	450	0	450	468	0	468	18
	Titolo III	0	0	0	0	0	0	0
	Titolo IV	320.250	100.500	420.750	204.224	213.054	417.278	-3.472
	TOTALE DELLE ENTRATE	857.378	100.500	957.878	719.884	233.340	953.224	-4.654
	Avanzo di amministrazione utilizzato	11.326	6.434	17.760	0	0	-13.969	-31.729
	TOTALE GENERALE	868.704	106.934	975.638	719.884	233.340	939.255	-36.383

RENDICONTO FINANZIARIO GESTIONALE ANNO 2007 ENTRATE

COD. CAP.	GESTIONE DEI RESIDUI ATTIVI					GESTIONE DI CASSA			RESIDUI ATTIVI
	Residui inizio esercizio	Riscossi	da riscuot.	TOTALI	Variazioni in più / in meno	Previsioni	Riscossioni	Differ. previs. +/-	termine esercizio
39	0	0	0	0	0	0	0	0	0
	0	0	0	0	0	0	0	0	0
40	13	13	0	13	0	75.793	83.071	7.278	1.195
41	0	0	0	0	0	28.200	16.255	-11.945	0
42	0	0	0	0	0	0	0	0	0
43	0	0	0	0	0	0	0	0	0
44	39.007	1.920	37.087	39.007	0	204.507	65.561	-138.946	138.946
45	0	0	0	0	0	0	0	0	0
46	500	500	0	500	0	1.770	1.770	0	0
47	0	0	0	0	0	50.000	0	-50.000	50.000
48	100.000	0	100.000	100.000	0	200.000	40.000	-160.000	160.000
	139.520	2.433	137.087	139.520	0	560.270	206.657	-353.613	350.141
	25.574	25.574	0	25.574	0	562.252	540.766	-21.486	20.286
	2.789	0	2.789	2.789	0	3.239	468	-2.771	2.789
	0	0	0	0	0	0	0	0	0
	139.520	2.433	137.087	139.520	0	560.270	206.657	-353.613	350.141
	167.883	28.007	139.876	167.883	0	1.125.761	747.891	-377.870	373.216
							113.506		
	167.883	28.007	139.876	167.883	0	1.125.761	861.397	-377.870	373.216

RENDICONTO FINANZIARIO GESTIONALE ANNO 2007 USCITE

COD. CAP.	DENOMINAZIONE	GESTIONE DI COMPETENZA						
		PREVISIONI			SOMME IMPEGNATE			DIFF. su previsioni +/-
		INIZIALI	variazioni +/-	Definitive	pagate	da pagare	totali impegni	
	1. CENTRO DI RESPONSABILITA' AMMINISTRATIVA "CONSORZIO DELL' OGLIO"							
	1.1 Titolo I - USCITE CORRENTI							
	1.1.1 - FUNZIONAMENTO							
	1.1.1.1 - USCITE PER GLI ORGANI DELL'ENTE							
1	Assegni e indennità alla Presidenza	8.316	1.150	9.466	8.945	0	8.945	-521
2	Compensi, indennità e rimborsi ai componenti gli organi collegiali di amministrazione	3.144	-1.150	1.994	1.693	0	1.693	-301
3	*Compensi, indennità e rimborsi ai* componenti il Collegio Sindacale (o Revisori)	9.002	-3.550	5.452	5.367	0	5.367	-85
	1.1.1.2 - ONERI PER IL PERSONALE IN ATTIVITA' DI SERVIZIO							
5	Stipendi ed altri assegni fissi al personale	200.660	-40.300	160.360	149.081	0	149.081	-11.279
6	Compensi per lavoro straordinario	3.580	-2.969	611	611	0	611	0
7	Indennità e rimborso spese trasporto per missioni all' interno	8.867	6.722	15.589	15.050	300	15.350	-239
8	Oneri previdenziali e assistenziali a carico dell'Ente	76.130	-10.000	66.130	53.378	6.700	60.078	-6.052
9	Altri oneri sociali a carico dell' Ente	7.360	-4.660	2.700	2.701	0	2.701	1
10	Corsi per il personale e partecipazione alle spese per corsi indetti da enti, istituzioni e amministrazioni varie	0	0	0	0	0	0	0
11	Fondo per il miglioramento dell' efficienza dell' ente	26.330	0	26.330	20.797	5.533	26.330	0
12	Acquisto buoni pasto per il personale	1.200	-1.000	200	0	0	0	-200
	1.1.1.3 - USCITE PER L'ACQUISTO DI BENI DI CONSUMO E DI SERVIZI							
13	Acquisto di materiale di consumo e noleggio di materiale tecnico	1.675	0	1.675	1.226	310	1.536	-139
14	Uscite di rappresentanza	1.394	0	1.394	1.295	101	1.396	2
15	Fitto locali e spese condominio	2.820	1.390	4.210	4.208	0	4.208	-2
16	Uscite per energia elettrica	4.215	2.155	6.370	5.427	735	6.162	-208
17	Spese telefoniche, servizi vari	13.847	4.500	18.347	16.862	1.055	17.917	-430
18	Manutenzione, riparazione e adattamento di locali e relativi impianti	3.525	1.801	5.326	4.739	0	4.739	-587
19	Premi di assicurazione	6.887	900	7.787	7.777	0	7.777	-10
	1.1.2 - INTERVENTI DIVERSI							
	1.1.2.1 - USCITE PER PRESTAZIONI ISTITUZIONALI							
21	Manutenzioni e riparazioni straordinarie	0	0	0	0	0	0	0
22	Manutenzione ordinaria ed esercizio della regolazione	23.220	16	23.236	21.896	1.340	23.236	0
23	Spese per studi, onorari, ricerche, rilevazioni e pubblicazioni	8.060	3.200	11.260	9.552	0	9.552	-1.708
24	Obblighi ittiogenici	16.000	0	16.000	0	16.000	16.000	0
25	Canoni per concessioni d' acqua e varie	4.484	-1.000	3.484	3.330	0	3.330	-154
26	Altre prestazioni	0	0	0	0	0	0	0
27	Spese Centro Competenza Protezione Civile	17.510	10.000	27.510	22.734	4.776	27.510	0
	1.1.2.2 - TRASFERIMENTI PASSIVI							
30	Allo Stato	8.595	-8.595	0	0	0	0	0
31	Alle Regioni	0	0	0	0	0	0	0
32	Ad altri enti pubblici	21.600	0	21.600	0	21.600	21.600	0
33	Contributi e concorsi a fondo perduto	1.853	2.264	4.117	3.357	0	3.357	-760
	a riportare	480.274	-39.126	441.148	360.026	58.450	418.476	-22.672

RENDICONTO FINANZIARIO GESTIONALE ANNO 2007 USCITE

COD. CAP.	GESTIONE DEI RESIDUI PASSIVI					GESTIONE DI CASSA			RESIDUI PASSIVI
	RESIDUI inizio esercizio	Pagati	da pagare	TOTALI	Variazioni in più / in meno	Previsioni	Pagamenti	Differ. previs. +/-	termine esercizio
1	0	0	0	0	0	8.316	8.945	629	0
2	0	0	0	0	0	3.144	1.693	-1.451	0
3	2.259	2.259	0	2.259	0	11.261	7.626	-3.635	0
5	0	0	0	0	0	160.360	149.081	-11.279	0
6	52	52	0	52	0	432	663	231	0
7	181	0	0	0	-181	12.247	15.050	2.803	300
8	11.430	11.430	0	11.430	0	77.560	64.808	-12.752	6.700
9	726	726	0	726	0	3.426	3.427	1	0
10	0	0	0	0	0	0	0	0	0
11	2.501	2.501	0	2.501	0	28.831	23.298	-5.533	5.533
12	0	0	0	0	0	200	0	-200	0
13	0	0	0	0	0	1.675	1.226	-449	310
14	195	195	0	195	0	1.589	1.490	-99	101
15	0	0	0	0	0	2.820	4.208	1.388	0
16	0	0	0	0	0	5.715	5.427	-288	735
17	998	998	0	998	0	19.346	17.860	-1.486	1.055
18	666	666	0	666	0	5.992	5.405	-587	0
19	0	0	0	0	0	7.787	7.777	-10	0
21	0	0	0	0	0	0	0	0	0
22	3.499	3.499	0	3.499	0	29.324	25.395	-3.929	1.340
23	300	0	0	0	-300	11.360	9.552	-1.808	0
24	26.096	0	26.096	26.096	0	42.096	0	-42.096	42.096
25	0	0	0	0	0	3.484	3.330	-154	0
26	0	0	0	0	0	0	0	0	0
27	0	0	0	0	0	27.510	22.734	-4.776	4.776
30	0	0	0	0	0	0	0	0	0
31	0	0	0	0	0	0	0	0	0
32	0	0	0	0	0	21.600	0	-21.600	21.600
33	0	0	0	0	0	4.453	3.357	-1.096	0
	48.903	22.326	26.096	48.422	-481	490.528	382.352	-108.176	84.546

RENDICONTO FINANZIARIO GESTIONALE ANNO 2007 USCITE

COD. CAP.	DENOMINAZIONE	GESTIONE DI COMPETENZA						
		PREVISIONI			SOMME IMPEGNATE			DIFF. su previsioni +/-
		INIZIALI	variazioni +/-	Definitive	pagate	da pagare	totali impegni	
	riporto	480.274	-39.126	441.148	360.026	58.450	418.476	-22.672
	1.1.2.3 - ONERI FINANZIARI							
36	Interessi passivi	1.200	150	1.350	1.316	116	1.432	82
	1.1.2.4 - ONERI TRIBUTARI							
39	Imposte, tasse e tributi vari	1.933	1.000	2.933	2.381	0	2.381	-552
	1.1.2.5 - POSTE CORRETTIVE E COMPENSATIVE DI ENTRATE CORRENTI							
41	Restituzione e rimborsi diversi	650	0	650	0	0	0	-650
	1.1.2.6 - USCITE NON CLASSIFICABILI IN ALTRE VOCI							
42	Uscite per liti, arbitraggi, risarcimenti ed accessori	1.500	336	1.836	1.836	0	1.836	0
43	Fondi speciali per rinnovi contrattuali in corso	5.000	-5.000	0	0		0	0
44	Fondo di riserva	9.119	0	9.119	0	0	0	-9.119
	1.1.3 - ONERI COMUNI							
	1.1.3.1							
45		0	0	0	0	0	0	0
	1.1.4 - TRATTAMENTI DI QUIESCENZA, INTEGRATIVI E SOSTITUTIVI							
	1.1.4.1. - ONERI PER IL PERSONALE IN QUIESCENZA							
47	Pensioni a carico dell'ente	0	0	0	0	0	0	0
	1.1.4.2. - ACCANTONAMENTO AL TRATTAMENTO DI FINE RAPPORTO							
49	TFR Parastato	30.600	33.899	64.499	0	64.499	64.499	0
	1.1.5. ACCANTONAMENTI A FONDI RISCHI ED ONERI							
	1.1.5.1. -							
52		0	0	0	0	0	0	0
	TOTALE GENERALE USCITE CORRENTI	530.276	-8.741	521.535	365.559	123.065	488.624	-32.911
	1.2 Titolo II - USCITE IN CONTO CAPITALE							
	1.2.1 INVESTIMENTI							
	1.2.1.1 ACQUISIZIONE DI BENI DI USO DUREVOLE ED OPERE IMMOBILIARI							
55	Acquisto immobili	0	0	0	0	0	0	0
56	Ricostruzioni,ripristino, trasformazione di immobili	0	0	0	0	0	0	0
	1.2.1.2 - ACQUISIZIONE DI IMMOBILIZZAZIONI TECNICHE							
58	Acquisto impianti, attrezzature, macchinari	15.578	-2.085	13.493	6.414	7.079	13.493	0
59	Acquisto di mobili e macchine d'ufficio	2.600	2.085	4.685	4.033	652	4.685	0
	1.2.1.3 - PARTECIPAZIONE E ACQUISTO DI VALORI MOBILIARI							
61	Acquisti titoli emessi o garantiti dallo Stato e assimilati	0	0	0	0	0	0	0
62	Acquisti di altri titoli di credito	0	0	0	0	0	0	0
	1.2.1.4 - CONCESSIONE DI CREDITI ED ANTICIPAZIONI							
64	Concessione di mutui a medio e lungo termine	0	0	0	0	0	0	0
65	Sconti a terzi di annualità, semestralità, ecc.	0	0	0	0	0	0	0
66	Concessione di prestiti ed anticipazioni a breve termine	0	0	0	0	0	0	0
67	Anticipazioni alle gestioni autonome	0	0	0	0	0	0	0
68	Depositi a cauzione	0	0	0	0	0	0	0
69	Concessioni di crediti diversi	0	0	0	0	0	0	0
	1.2.1.5 - INDENNITA' DI ANZIANITA' E SIMILARI AL PERSONALE CESSATO DAL SERVIZIO							
71	Indennità di anzianità e similari	0	15.175	15.175	15.175	0	15.175	0
	1.2.2 - ONERI COMUNI							
	1.2.2.1 - RIMBORSI DI MUTUI							
73		0	0	0	0	0	0	0
	1.2.2.2 - RIMBORSI DI ANTICIPAZIONI PASSIVE							
75		0		0	0		0	0
	a riportare	18.178	15.175	33.353	25.622	7.731	33.353	0

RENDICONTO FINANZIARIO GESTIONALE ANNO 2007 USCITE

COD. CAP.	GESTIONE DEI RESIDUI PASSIVI					GESTIONE DI CASSA			RESIDUI PASSIVI
	RESIDUI inizio esercizio	Pagati	da pagare	TOTALI	Variazioni in più / in meno	Previsioni	Pagamenti	Differ. previs. +/-	termine esercizio
	48.903	22.326	26.096	48.422	-481	490.528	382.352	-108.176	84.546
36	150	150	0	150	0	1.500	1.466	-34	116
39	0	0	0	0	0	2.933	2.381	-552	0
41	0	0	0	0	0	650	0	-650	0
42	2.517	0	2.517	2.517	0	4.017	1.836	-2.181	2.517
43	15.018	0	15.018	15.018	0	15.018	0	-15.018	15.018
44	0	0	0	0	0	9.119	0	-9.119	0
45	0	0	0	0	0	0	0	0	0
47	0	0	0	0	0	0	0	0	0
49	23.600	23.600	0	23.600	0	103.274	23.600	-79.674	64.499
52	0	0	0	0	0	0	0	0	0
	90.188	46.076	43.631	89.707	-481	627.039	411.635	-215.404	166.696
55	0	0	0	0	0	0	0	0	0
56	0	0	0	0	0	0	0	0	0
58	3.497	681	2.816	3.497	0	19.075	7.095	-11.980	9.895
59	2.506	190	2.316	2.506	0	5.106	4.223	-883	2.968
61	0	0	0	0	0	0	0	0	0
62	0	0	0	0	0	0	0	0	0
64	0	0	0	0	0	0	0	0	0
65	0	0	0	0	0	0	0	0	0
66	0	0	0	0	0	0	0	0	0
67	0	0	0	0	0	0	0	0	0
68	0	0	0	0	0	0	0	0	0
69	0	0	0	0	0	0	0	0	0
71	0	0	0	0	0	0	15.175	15.175	0
73	0	0	0	0	0	0	0	0	0
75	0	0	0	0	0	0	0	0	0
	6.003	871	5.132	6.003	0	24.181	26.493	2.312	12.863

RENDICONTO FINANZIARIO GESTIONALE ANNO 2007 USCITE

COD. CAP.	DENOMINAZIONE	GESTIONE DI COMPETENZA						
		PREVISIONI			SOMME IMPEGNATE			DIFF. su previsioni +/-
		INIZIALI	variazioni +/-	Definitive	pagate	da pagare	totali impegni	
	riporto	18.178	15.175	33.353	25.622	7.731	33.353	0
	1.2.2.3 - RIMBORSI DI OBBLIGAZIONI							
77		0	0	0	0	0	0	0
	1.2.2.4 - RESTITUZIONE ALLE GESTIONI AUTONOME DI ANTICIPAZIONI							
79		0	0	0	0	0	0	0
	1.2.2.5 - ESTINZIONE DEBITI DIVERSI							
81	Rimborso finanz. per immobilizzazioni tecniche	0	0	0	0	0	0	0
	1.2.3 - ACCANTONAMENTI PER USCITE FUTURE							
	1.2.3.1 -							
83		0	0	0	0	0	0	0
	1.2.4 - ACCANTONAMENTO PER RIPRISTINO INVESTIMENTI							
	1.2.4.1 -							
85		0	0	0	0	0	0	0
	TOTALE GENERALE USCITE IN CONTO CAPITALE	18.178	15.175	33.353	25.622	7.731	33.353	0
	1.3 TITOLO III - GESTIONI SPECIALI							
	1.3.1							
87		0	0	0	0	0	0	0
	TOTALE GENERALE USCITE GESTIONI SPECIALI	0	0	0	0	0	0	0
	1.4 TITOLO IV - PARTITE DI GIRO							
	1.4.1 USCITE AVENTI NATURA DI PARTITE DI GIRO							
	1.4.1.1 - USCITE AVENTI NATURA DI PARTITE DI GIRO							
89	Ritenute erariali	75.780	7.000	82.780	75.624	8.629	84.253	1.473
90	Ritenute previdenziali ed assistenziali	28.200	-7.000	21.200	14.331	1.924	16.255	-4.945
91	Ritenute diverse	0	0	0	0	0	0	0
92	Trattenute a favore di terzi	0	0	0	0	0	0	0
93	Somme pagate per conto di terzi	165.500	0	165.500	49.223	116.277	165.500	0
94	Partite in conto sospesi	0	0	0	0	0	0	0
95	Fondo Piccola Cassa	770	500	1.270	1.270	0	1.270	0
96	Opere in concessione dallo Stato, Regioni,Enti pubblici	50.000	0	50.000	17.240	32.760	50.000	0
97	Somme pagate per Centri Competenza	0	100.000	100.000	45.636	54.364	100.000	0
98	Oneri vari straordinari	0	0	0	0	0	0	0
99	Estinzione debiti diversi	0	0	0	0	0	0	0
	TOTALE GENERALE USCITE PER PARTITE DI GIRO	320.250	100.500	420.750	203.324	213.954	417.278	-3.472
	Riepilogo dei titoli Centro di responsabilità amministrativa "CONSORZIO DELL' OGLIO"							
	Titolo I	530.276	-8.741	521.535	365.559	123.065	488.624	-32.911
	Titolo II	18.178	15.175	33.353	25.622	7.731	33.353	0
	Titolo III	0	0	0	0	0	0	0
	Titolo IV	320.250	100.500	420.750	203.324	213.954	417.278	-3.472
	TOTALE DELLE USCITE	868.704	106.934	975.638	594.505	344.750	939.255	-36.383
	Disavanzo di amministrazione							
	TOTALE GENERALE	868.704	106.934	975.638	594.505	344.750	939.255	-36.383

RENDICONTO FINANZIARIO GESTIONALE ANNO 2007 USCITE

COD. CAP.	GESTIONE DEI RESIDUI PASSIVI					GESTIONE DI CASSA			RESIDUI PASSIVI
	RESIDUI inizio esercizio	Pagati	da pagare	TOTALI	Variazioni in più / in meno	Previsioni	Pagamenti	Differ. previs. +/-	termine esercizio
	6.003	871	5.132	6.003	0	24.181	26.493	2.312	12.863
77	0	0	0	0	0	0	0	0	0
79	0	0	0	0	0	0	0	0	0
81	21.758	5.553	16.205	21.758	0	21.758	5.553	-16.205	16.205
83	0	0	0	0	0	0	0	0	0
85	0	0	0	0	0	0	0	0	0
	27.761	6.424	21.337	27.761	0	45.939	32.046	-13.893	29.068
87	0	0	0	0	0	0	0	0	0
	0	0	0	0	0	0	0	0	0
89	9.817	9.817	0	9.817	0	85.597	85.441	-156	8.629
90	3.217	3.217	0	3.217	0	31.417	17.548	-13.869	1.924
91	0	0	0	0	0	0	0	0	0
92	0	0	0	0	0	0	0	0	0
93	25.087	0	25.087	25.087	0	190.587	49.223	-141.364	141.364
94	0	0	0	0	0	0	0	0	0
95	0	0	0	0	0	1.270	1.270	0	0
96	0	0	0	0	0	50.000	17.240	-32.760	32.760
97	99.565	98.941	625	99.566	1	199.565	144.577	-54.988	54.989
98	0	0	0	0	0	0	0	0	0
99	0	0	0	0	0	0	0	0	0
	137.686	111.975	25.712	137.687	1	558.436	315.299	-243.137	239.666
	90.188	46.076	43.631	89.707	-481	627.038	411.635	-215.404	166.696
	27.761	6.424	21.337	27.761	0	45.939	32.046	-13.893	29.068
	0	0	0	0	0	0	0	0	0
	137.686	111.975	25.712	137.687	1	558.436	315.299	-243.137	239.666
	255.635	164.475	90.680	255.155	-480	1.231.413	758.980	-472.434	435.430
	255.635	164.475	90.680	255.155	-480	1.231.413	758.980	-472.434	435.430

STATO PATRIMONIALE

ATTIVITA'	ANNO 2007	ANNO 2006
A)CREDITI VERSO LO STATO ED ALTRI ENTI PUBBLICI PER LA PARTECIPAZIONE AL PATRIMONIO INIZIALE		
B) IMMOBILIZZAZIONI		
I. Immobilizzazioni immateriali		
1) Costi d'impianto e di ampliamento	0	0
2) Costi di ricerca, di sviluppo e di pubblicità	0	0
3) Diritti di brevetto industriale e diritti di utilizzazione delle opere di ingegno	0	0
4) Concessioni, licenze, marchi e diritti simili	0	0
5) Avviamento	0	0
6) Immobilizzazioni in corso e acconti	0	0
8) Manutenzioni straordinarie e migliorie su beni di terzi	0	0
9) Altre		0
Totale	0	0
II. Immobilizzazioni materiali		
1. Terreni e fabbricati	288.057	288.057
2. Impianti e macchinari	198.017	209.323
3. Attrezzature industriali e commerciali	0	0
4. Automezzi e motomezzi	24.000	24.000
5. Immobilizzazioni in corso e acconti	12.863	6.004
6. Diritti reali di godimento	0	0
7. Altri beni	0	0
Totale	522.937	527.384
III. *Immobilizzazioni finanziarie*, con separata indicazione, per ciascuna voce dei crediti, degli importi esigibili entro l' esercizio successivo		
1. Partecipazioni in:		
a. imprese controllate	0	0
b. imprese collegate	0	0
c. imprese controllanti	0	0
d. altre imprese	0	0
e. altri enti	0	0
2. Crediti		
a. verso imprese controllate	0	0
b. verso imprese collegate	0	0
c. verso lo Stato e altri soggetti pubblici	0	0
d. verso altri	0	0
3. Altri titoli	0	0
4. Crediti finanziari diversi	0	0
Totale	0	0
Totale immobilizzazioni (B)	522.937	527.384

PASSIVITA'	ANNO 2007	ANNO 2006
A) PATRIMONIO NETTO		
I. Fondo di dotazione	232.210	26.253
II. Riserve obbligatorie e derivanti da leggi	0	0
III. Riserve di rivalutazione	0	203.611
IV. Contributi a fondo perduto	0	0
V. Contributi per ripiano disavanzi	0	0
VI. Riserve statutarie	0	0
VII. Altre riserve distintamente indicate	0	0
VIII. Avanzi (disavanzi) economici portati a nuovo	0	0
IX. Avanzo/Disavanzo economico d'esercizio	6.004	2.346
Totale Patrimonio netto (A)	238.214	232.210
B) CONTRIBUTI IN CONTO CAPITALE		
1) per contributi a destinazione vincolata	0	0
2) per contributi indistinti per la gestione	0	0
3) per contributi in natura	0	0
Totale Contributi in conto capitale (B)	0	0
C) FONDI PER RISCHI ED ONERI		
1) per trattamento di quiescenza e obblighi simili	0	0
2) per imposte	0	0
3) per altri rischi ed oneri futuri	0	0
4) per ripristino investimenti	210.707	206.707
Totale Fondi rischi ed oneri futuri (C)	210.707	206.707
D) TRATTAMENTO DI FINE RAPPORTO DI LAVORO SUBORDINATO		
1) Fondo Trattamento fine rapporto	170.866	129.967
E) RESIDUI PASSIVI, con separata indicazione, per ciascuna voce, degli importi esigibili oltre l' esercizio successivo		
1. obbligazioni	0	0
2. verso le banche	16.321	21.908
3. Verso altri finanziatori	0	0
4. acconti	0	0
a riportare	16.321	21.908

STATO PATRIMONIALE

ATTIVITA'	ANNO 2007	ANNO 2006
C) ATTIVO CIRCOLANTE		
I. *Rimanenze*		
1) materie prime, sussidiarie e di consumo	0	0
2) prodotti in corso di lavorazione e semilavorati	0	0
3) lavori in corso	0	0
4) prodotti finiti e merci	0	0
5) acconti	0	0
Totale	0	0
II. *Residui attivi*, con separata indicazione, per ciascuna voce, degli importi oltre l' esercizio successivo		
1) Crediti verso utenti, clienti ecc.	0	5.670
2) Crediti verso iscritti, soci e terzi	0	0
3) Crediti verso imprese controllate e collegate	0	0
4) Crediti verso lo Stato ed altri soggetti pubblici	351.735	141.796
4-bis) Crediti tributari	0	0
4-ter) Imposte anticipate	0	0
5) Crediti verso altri	21.481	20.416
Totale	373.216	167.882
III. *Attività finanziarie* che non costituiscono immobilizzazioni		
1) Partecipazioni in imprese controllate	0	0
2) Partecipazioni in imprese collegate	0	0
3) Altre partecipazioni	0	0
4) Altri titoli	0	0
Totale	0	0
IV. *Disponibilità liquide*		
1) depositi bancari e postali	94.565	105.654
2) assegni	0	0
3) denaro e valori in cassa	0	0
Totale	94.565	105.654
Totale attivo circolante (C)	467.781	273.536
D) RATEI E RISCONTI		
1. Ratei attivi	0	0
2. Risconti attivi	0	0
Totale ratei e risconti (D)	0	0
Totale attivo (B+C+D)	990.718	800.920

PASSIVITA'	ANNO 2007	ANNO 2006
riporto	16.321	21.908
5. Debiti *verso fornitori*	154.227	31.091
6. Rappresentati da titoli di credito	0	0
7. Verso imprese controllate, collegate e controllanti	0	0
8. Debiti tributari	0	0
9. Debiti verso istituti di previdenza e sicurezza sociale	17.253	25.189
10. Debiti verso iscritti, soci e terzi per prestazioni dovute	20.851	20.010
11. Debiti verso lo Stato ed altri soggetti pubblici	109.349	99.565
12. Debiti diversi	52.930	34.273
Totale	370.931	232.036
Totale Debiti (E)	541.797	362.003
F) RATEI E RISCONTI		
1. Ratei passivi	0	0
2. Risconti passivi	0	0
3. Aggio su prestiti	0	0
4. Riserve tecniche	0	0
Totale ratei e risconti (D)	0	0
Totale passivo e netto (A+B+C+E+D)	990.718	800.920

CONTO ECONOMICO ANNO 2007

	2007		2006	
	Parziali	Totali	Parziali	Totali
A) VALORE DELLA PRODUZIONE				
1) Proventi e corrispettivi per la produzione delle prestazioni e/o servizi		509.318		481.770
2) Variazione delle rimanenze dei prodotti in corso di lavorazione, semilavorati e finiti		0		0
3) Variazione dei lavori in corso su ordinazione		0		0
4) Incrementi di immobilizzazioni per lavori interni		0		0
5) Altri ricavi e proventi, con separata indicazione dei contributi di competenza dell' esercizio		26.160		26.145
Totale valore della produzione (A)		535.478		507.915
B) COSTI DELLA PRODUZIONE				
6) per materie prime, sussidiarie, consumo e merci		43.735		38.443
7) per servizi		79.628		62.877
8) per godimento beni di terzi		0		0
9) per il personale		333.825		347.225
a) salari e stipendi	175.411		232.181	
b) oneri sociali	62.779		87.929	
c) trattamento di fine rapporto	79.674		15.600	
d) trattamento di quiescenza e simili	0		0	
e) altri costi	15.961		11.515	
10) Ammortamenti e svalutazioni		26.624		26.919
a) *ammortamento immobilizzazioni immateriali*	0		0	
b) ammortamento immobilizzazioni materiali	4.000		4.700	
c) altre svalutazioni delle immobilizzazioni	22.624		22.219	
11) Variazioni delle rimanenze di materie prime, sussidiarie, di consumo e merci		0		0
12) Accantonamenti per rischi		0		0
13) Accantonamenti ai fondi per oneri		0		0
14) Oneri diversi di gestione		46.611		43.736
Totale costi (B)		530.423		519.200
DIFFERENZA TRA VALORE COSTI DELLA PRODUZIONE (A-B)		5.055		-11.286
C) PROVENTI E ONERI FINANZIARI				
15) Proventi da partecipazioni		0		0
16) Altri proventi finanziari		0		0
17) Interessi ed altri oneri finanziari		0		0
17bis) Utili e perdite su cambi		0		0
Totale proventi ed oneri finanziari (15+16-17)		0		0
D) RETTIFICHE DI VALORE DI ATTIVITA' FINANZIARIE				
18) Rivalutazioni:		0		0
19) Svalutazioni:		0		0
Totale rettifiche di valore		0		0
E) PROVENTI E ONERI STRAORDINARI				
20) Proventi, con separata indicazione delle plusvalenze da alienazioni i cui ricavi non sono iscrivibili al n.5		468		450
21) Oneri straordinari, con separata indicazione delle minusvalenze da alienazioni i cui effetti contabili non sono iscrivibili al n.14		0		0
22) Sopravvenienze attive ed insussistenze del passivo derivante dalla gestione dei residui		481		13.182
23) Sopravvenienze passive ed insussistenze dell'attivo dalla gestione dei residui		0		0
Totale delle partite straordinarie		949		13.632
Risultato prima delle imposte (A-B+/-C+/-D+/-E)		6.004		2.346
Imposte dell'esercizio		0		0
Avanzo/Disavanzo/Pareggio economico		6.004		2.346

SITUAZIONE AMMINISTRATIVA AL 31 DICEMBRE 2007

AVANZO di cassa all'inizio dell'esercizio		**A**		105.654
RISCOSSIONI:	in conto competenza		719.884	
	in conto residui		28.007	
	totale	**B**	747.891	747.891
	TOTALE	**C**	: (A+B)	853.545
PAGAMENTI:	in conto competenza		594.505	
	in conto residui		164.475	
	totale	**D**	758.980	758.980
AVANZO di cassa alla fine dell' esercizio	**TOTALE**	**E**	: (C-D)	**94.565**
RESIDUI ATTIVI:	di esercizio precedente		139.876	
	dell'esercizio		233.340	
	totale	**F**	373.216	373.216
	TOTALE	**G**	: (E+F)	467.781
RESIDUI PASSIVI:	di esercizio precedente		90.680	
	dell'esercizio		280.251	
	totale	**H**	370.931	370.931
AVANZO di Amministrazione alla fine dell' esercizio	**TOTALE**	**I**	: (G-H)	**96.850**

L'utilizzazione dell'avanzo di amministrazione per l'esercizio 2006 risulta così prevista:

Parte vincolata		
al Trattamento di fine rapporto		64.499
ai Fondi per rischi ed oneri		0
al Fondo ripristino investimenti		0
per i seguenti altri vincoli		0
Totale parte vincolata		64.499
Parte disponibile		32.351
Parte di cui non si prevede l'utilizzazione nell'esercizio		0
Totale parte disponibile		32.351
Totale Risultato di amministrazione presunto		96.850

CONSISTENZA ORGANICA DEL PERSONALE DEL CONSORZIO

E CONSISTENZA NUMERICA DEL PERSONALE IN SERVIZIO

QUALIFICA	QUALIFICA FUNZIONALE	AREA PROF.	POSTI PREVISTI IN ORGANICO	POSTI COPERTI
Direttore	Dirigente sup.		1	1
Collaboratore *professionale*	VII	C3	1	1
Assistente tecnico	VI	B2	1	
Operatore amministrativo (part-time)	V	B1	1	
Archivista	IV	A2	1	1
Operatore qualificato	IV	A3	3	3

(*) Organico adottato con Delibera del Comitato di Presidenza in data 21.04.1995