ATTI PARLAMENTARI

XVI LEGISLATURA

CAMERA DEI DEPUTATI

Doc. XV
n. 375

RELAZIONE DELLA CORTE DEI CONTI

AL PARLAMENTO

sulla gestione finanziaria degli Enti sottoposti a controllo in applicazione della legge 21 marzo 1958, n. 259

ASSOCIAZIONE DELLA CROCE ROSSA ITALIANA (C.R.I.)

(Esercizi dal 2005 al 2010)

TOMO I

Comunicata alla Presidenza il 30 dicembre 2011

TIPOGRAFIA DEL SENATO

PAGINA BIANCA

INDICE GENERALE

TOMO I

Determinazione della Corte dei Conti n. 117/2011 del 17 maggio 2011 . . . . . *Pag.* 5

Relazione sul risultato del controllo eseguito sulla gestione finanziaria dell'Associazione Italiana della Croce Rossa (CRI) . . . . . » 7

Esercizi 2005 e 2010 . . . . . »

DOCUMENTI ALLEGATI:

Esercizio 2005:
- Relazione del Presidente . . . . . » 91
- Relazione del Collegio dei Revisori . . . . . » 111
- Bilancio consuntivo . . . . . » 159

Esercizio 2006:
- Relazione del Presidente . . . . . » 239
- Relazione del Collegio dei Revisori . . . . . » 259
- Bilancio consuntivo . . . . . » 267

Esercizio 2007:
- Relazione del Presidente . . . . . » 349
- Relazione del Collegio dei Revisori . . . . . » 369
- Bilancio consuntivo . . . . . » 377

Esercizio 2008:
- Relazione del Presidente . . . . . » 543
- Relazione del Collegio dei Revisori . . . . . » 567
- Bilancio consuntivo . . . . . » 579

TOMO II

Esercizio 2009:

Relazione del Presidente . . . . . *Pag.* 7
Relazione del Collegio dei Revisori . . . . . » 41
Bilancio consuntivo . . . . . » 53

Esercizio 2010:

Relazione del Presidente . . . . . » 415
Relazione del Collegio dei Revisori . . . . . » 457
Bilancio consuntivo . . . . . » 471

Determinazione n. 117/2011

LA CORTE DEI CONTI

IN SEZIONE DEL CONTROLLO SUGLI ENTI

nell'adunanza del 20 dicembre 2011;

visto il testo unico delle leggi sulla Corte dei conti approvato con regio decreto 12 luglio 1934, n. 1214;

vista la legge 21 marzo 1958, n. 259;

visto il decreto del Presidente della Repubblica in data 25 aprile 1961, con il quale l'Associazione Croce Rossa Italiana (CRI) è stata sottoposta al controllo della Corte dei conti;

visti i conti consuntivi dell'Ente suddetto relativi agli esercizi finanziari dal 2005 al 2010, nonché le annesse relazioni al Commissario Straordinario e del Collegio dei Revisori, trasmessi alla Corte in adempimento dell'articolo 4 della citata legge n. 259 del 1958;

esaminati gli atti;

udito il relatore Presidente Ciro Valentino e, sulla sua proposta, discussa e deliberata la relazione con la quale la Corte, in base agli atti ed agli elementi acquisiti, riferisce alle Presidenze delle due Camere del Parlamento il risultato del controllo eseguito sulla gestione finanziaria dell'Ente per gli esercizi dal 2005 al 2010;

ritenuto che, assolto così ogni prescritto incombente, possa, a norma dell'articolo 7 della citata legge n. 259 del 1958, darsi corso alla comunicazione alle dette Presidenze, oltre che dei conti consuntivi – corredati delle relazioni degli organi amministrativi e di revisione – della relazione come innanzi deliberata, che alla presente si unisce perché ne faccia parte integrante;

P. Q. M.

comunica, a norma dell'articolo 7 della legge n. 259 del 1958, alle Presidenze delle due Camere del Parlamento, insieme con i conti consuntivi per gli esercizi dal 2005 al 2010 – corredati delle relazioni degli organi amministrativi e di revisione – dell'Associazione Croce Rossa Italiana (C.R.I.) – l'unita relazione con la quale la Corte riferisce il risultato del controllo eseguito sulla gestione finanziaria dell'Ente stesso.

L'ESTENSORE — IL PRESIDENTE

f.to Ciro Valentino — *f.to* Raffaele Squitieri

PAGINA BIANCA

RELAZIONE SUL RISULTATO DEL CONTROLLO ESEGUITO SULLA GESTIONE FINANZIARIA DELL'*ASSOCIAZIONE CROCE ROSSA ITALIANA (C.R.I.)* PER GLI ESERCIZI DAL 2005 AL 2010

SOMMARIO

PREMESSA. – 1. Brevi cenni sulle origini e sulla tradizione storica del Movimento di Croce Rossa e della Croce Rossa Italiana. – 2. Il quadro normativo di riferimento ed i compiti istituzionali. – 3. La struttura organizzativa della Croce Rossa Italiana. - *3.1* Il Comitato Centrale. - *3.2* La Direzione Generale. - *3.3* I Comitati regionali provinciali e locali. – 4. Vigilanza e controllo. - *4.1* I controlli interni. - *4.2* Il Collegio dei revisori. - *4.3* I compensi agli organi. – 5. Il personale. - *5.1* Il personale civile dipendente. - *5.2* Il personale del Corpo Militare della CRI. - *5.3* Le componenti volontaristiche. – 6. La gestione amministrativa. - *6.1* La gestione dal 2005 al 2008. - *6.2* La gestione 2009. - *6.3* La gestione 2010. - *6.3.1* Il patrimonio immobiliare. - *6.4* Le attività di emergenza. - *6.4.1* Le attività di cooperazione. - *6.5* Adempimento alle disposizioni del decreto-legge n. 98/2011. – 7. La gestione economico-finanziaria. - *7.1* La gestione finanziaria. - *7.2* I residui. - *7.3* La situazione amministrativa. - *7.4* La situazione patrimoniale. - *7.5* Il conto economico. – 8. Criticità rilevate nel precedente referto. – 9. Considerazioni conclusive.

PAGINA BIANCA

Premessa

Con la presente relazione la Corte dei conti riferisce, in attuazione dell'articolo 100 della Costituzione, ai sensi dell'art. 7 della legge n. 259/1958, sul controllo eseguito sulla gestione finanziaria dell'Associazione CROCE ROSSA ITALIANA (CRI) per gli esercizi dal 2005 al 2010, con le modalità di cui all'art. 12 della medesima legge, controllo che prevede la partecipazione del magistrato della Corte alle sedute degli organi dell'amministrazione e revisione dell'Ente.

La precedente relazione, relativa all'anno 2004, è stata deliberata e comunicata alle due Camere del Parlamento con la determinazione della Sezione controllo Enti n. 6/2008 del 5 marzo 2008 (pubblicata in *Atti parlamentari* – XV Legislatura, Doc. XV, n. 188).

La relazione, riguardante i risultati del controllo per gli esercizi finanziari 2005, 2006, 2007, 2008, 2009 e 2010, ha colmato i gravissimi ritardi, già posti in evidenza con la predetta precedente relazione, con i quali la CRI approva i conti consuntivi consolidati. Infatti, solo nel corso degli anni 2010 e 2011, l'Istituto, su espressa sollecitazione della Corte, ha redatto ed approvato i bilanci consuntivi del predetto periodo, attraverso un'efficace e rapida programmazione del lavoro che ha comportato uno sforzo eccezionale da parte delle strutture organizzative dell'Ente e dei suoi organi di controllo.

La Corte, pur riferendo sulla gestione finanziaria relativa al predetto sessennio, ritiene utile fornire comunque un quadro aggiornato della recente evoluzione normativa dell'ordinamento dell'Ente e degli elementi di gestione più significativi verificatisi nel corso del recente periodo.

1. Brevi cenni sulle origini e sulla tradizione storica del Movimento di Croce Rossa e della Croce Rossa Italiana

L'ideazione della Croce Rossa è nata sui campi di battaglia, ad opera di Henry Dunant, uomo d'affari elvetico in viaggio in Italia per incontrare Napoleone III. Il 24 giugno 1859 assistette alla sanguinosa battaglia di Solferino che vedeva contrapposti gli eserciti austriaco e franco-piemontese e che, di fatto, concluse la seconda guerra d'indipendenza. Ciò che colpì la sensibilità del Dunant non furono tanto le efferatezze a cui assistette o l'altissimo numero degli uomini che caddero in battaglia, oltre ventimila, ma l'ingentissimo numero di feriti e soprattutto il fatto che gli stessi erano praticamente abbandonati alla loro sorte non essendo le sanità dei rispettivi eserciti in grado di prendersi cura delle decine di migliaia di feriti. Presa coscienza di ciò, radunò uomini e donne volenterosi del paese e prestò soccorso alle vittime - ricoverandoli nell'Ospedale e nelle Chiese di Castiglione delle Stiviere - prescindendo dalla nazionalità del ferito, che per la sua condizione, non essendo più in grado di esercitare la violenza bellica, cessava di essere nemico (neutralità del ferito) per tornare ad essere semplicemente un essere umano bisognevole di cure.

Tornato in patria, in un primo tempo, tradusse le impressioni e le esperienze in un'opera letteraria "Un souvenir di Solferino", e poi, con l'ausilio di altri 4 cittadini svizzeri che condivisero con lui questi alti ideali, istituì nel 1863 il "Comitato Internazionale per il Soccorso ai feriti in guerra", precursore dell'odierno Comitato Internazionale di Croce Rossa. Il 22 agosto 1864, che si pone come data di inizio dell'attività di Croce Rossa, 12 nazioni - tra cui l'Italia - firmarono la prima Convenzione di Ginevra, con cui furono trasferiti in un formale documento internazionale gli ideali dei soci finanziatori.

La data di nascita ufficiale della Croce Rossa Italiana risale al 15 giugno 1864, antecedentemente quindi alla firma della Convenzione di Ginevra, quando si costituì a Milano il "Comitato dell'Associazione Italiana per il soccorso ai feriti ed ai malati in guerra", che vide il battesimo delle proprie squadriglie di volontari nel giugno del 1866 nella battaglia di Custoza.

2. Il quadro normativo di riferimento ed i compiti istituzionali

La Croce Rossa Italiana (C.R.I.) – in virtù della sua peculiare disciplina – si connota attualmente quale Ente pubblico non economico di cui alla legge 20 marzo 1975, n 70 e, contemporaneamente, quale Associazione di volontariato ai sensi della legge 11 agosto 1991, n 266 ed Organizzazione umanitaria di diritto internazionale di cui alle Convenzioni di Ginevra.

Per quanto ora ne occupa, va sottolineato che l'Associazione italiana della Croce rossa è un'associazione di volontariato che ha avuto il riconoscimento di ente pubblico non economico stante l'alto valore sociale dell'attività svolta; ha, ad ogni effetto di legge, qualificazione e natura di ente dotato di personalità giuridica di diritto pubblico e, in quanto tale, è soggetta alla disciplina normativa e giuridica degli enti pubblici. Detta Associazione è costituita in conformità alle leggi nazionali, sulla base delle Convenzioni di Ginevra e delle altre norme internazionali attinenti alla materia relativa alla Croce Rossa recepite nell'ordinamento italiano[1] nonché ai principi fondamentali di: umanità; imparzialità; neutralità; indipendenza; volontarietà; unità; universalità[2].

Il nuovo statuto dell'Associazione, adottato con D.P.C.M. n. 97/2005, ha sostanzialmente confermato le finalità ed i compiti previsti nel precedente statuto adottato con D.P.C.M. 5 luglio 2002 n. 208, ribadendo i predetti principi fondamentali di riferimento della sua attività, destinata complessivamente ad alleviare le sofferenze umane. Il predetto Statuto è stato modificato dal D.P.C.M. del 20 novembre 2009, n. 171 "Regolamento di modifica dell'art. 51, comma 2, dello Statuto dell'Associazione Italiana della Croce Rossa adottato con D.P.C.M. 6 maggio 2005, n. 97", in base al quale il predetto articolo è così sostituito: "Il Commissario della Croce Rossa può

---

[1] D.P.R. 31 luglio 1980, n. 613 così come modificato ed integrato con norme successive; Statuto della CRI approvato con DPCM del 6 maggio 2005.

[2] Si ricordano, tra i compiti della Croce Rossa Italiana, rinvenibili nelle disposizioni normative di riferimento e nello Statuto vigente, alcuni di particolare rilevanza nell'ambito sociale quali:
- assistenza dei feriti e dei malati di guerra, nonché delle vittime dei conflitti armati;
- la ricerca e l'assistenza dei prigionieri di guerra, degli internati, dei dispersi, dei profughi, dei deportati e rifugiati;
- l'assistenza sociale ed il soccorso sanitario in favore di popolazioni, anche straniere, in occasione di calamità e di situazioni di emergenza, sia interne che internazionali;
- lo svolgimento, attraverso la stipula di apposite convenzioni, di compiti del Servizio sanitario nazionale nonché di attività e servizi sanitari e socio-assistenziali per conto dello Stato, delle regioni e degli altri enti pubblici e privati;
- la promozione della coscienza trasfusionale tra la popolazione e l'organizzazione dei donatori volontari;
- la diffusione e la promozione dei princìpi umanitari ai quali la istituzione della Croce rossa internazionale è informata;
- la collaborazione con le società di Croce rossa degli altri Paesi, aderendo al Movimento internazionale di Croce rossa e Mezzaluna rossa;
- l'adempimento di convenzioni, risoluzioni e raccomandazioni degli organi della Croce rossa internazionale alle società nazionali di Croce rossa, il servizio di pronto soccorso nelle autostrade, nei porti, negli aeroporti e nell'intero territorio nazionale.

essere nominato per non più di 24 mesi entro i quali dovranno essere ricostituiti gli Organi statutari" elevando così da dodici a ventiquattro mesi il periodo di possibile commissariamento. Il suddetto Statuto ha subito ulteriori modifiche per effetto di due sentenze del T.A.R. del Lazio (nn. 10631/2008 e 12351/2008) con cui sono stati annullati gli articoli 34, comma 2, "Compiti del Comitato Provinciale" e 39, comma 2, "Compiti del Comitato Locale", che rispettivamente recitavano "I compiti operativi sono affidati ad un consiglio direttivo provinciale che può delegarli ad un funzionario amministrativo" e "i compiti operativi sono affidati al consiglio direttivo locale che può delegarli ad un funzionario amministrativo".

Tra i compiti istituzionali si segnala, anche per l'intensa e proficua attività svolta dall'Ente nel recente periodo, il soccorso e l'assistenza alle popolazioni estere in stato di particolare bisogno; attività svolta in base a progetti concordati con le competenti strutture dei Paesi destinatari ovvero multilaterali, coordinati dal Comitato Internazionale della Croce Rossa, ovvero ancora sulla base di una collaborazione internazionale per fini filantropici ed umanitari.

In effetti, tra le attività obbligatorie in tempo di pace, previste dallo statuto, si segnalano il servizio di assistenza socio-sanitaria in favore di popolazioni nazionali e straniere nelle occasioni di calamità e nelle situazioni di emergenza, sia interne che internazionali, oltre che il compito di struttura operativa nazionale del servizio di protezione civile.

Nel corso dell'anno 2008, dopo un percorso di studio e approfondimenti teso a coniugare le diverse esigenze della struttura centrale e delle strutture territoriali dell'Ente, con delibera consiliare n. 36 del 28 marzo 2008 è stato adottato il "Regolamento per l'acquisizione di forniture e servizi in economia del Comitato centrale della Croce Rossa Italiana", completando in tal modo la previsione dell'art. 48 dello Statuto.

Con l'adozione di tale atto si completava la previsione dell'art. 48 dello Statuto, in merito all'approvazione di regolamenti in armonia con la norma del medesimo.

Il Consiglio Direttivo nazionale con delibera n. 47/08 del 9 maggio 2008 aveva adottato il "Regolamento di amministrazione e contabilità della Croce Rossa Italiana", ai sensi dell'art. 46, comma 3 dello Statuto.

Con l'adozione di tali fondamentali atti, seppur in momenti temporalmente differiti rispetto al dettato statutario, si è colmata una lacuna che in passato si rifletteva in senso negativo sulle attività amministrative.

Successivamente a tale fase l'Ente, nell'ambito della propria potestà regolamentare, ha proceduto alla definizione e alla successiva adozione di un

complesso normativo volto a disciplinare l'attività amministrativa nei diversi settori tecnici. Si richiamano di seguito i principali atti normativi adottati:

1) definizione della dotazione Organica dell'Associazione (O.C. 27/2008) e successiva modifica (O.C. 318/2010) per l'adeguamento a provvedimenti normativi di riduzione;
2) nuovo Regolamento di Organizzazione (OO.CC. 189/2009, 225/2009 e 185/2011);
3) revisione del Regolamento per l'uso delle autovetture di servizio (O.C. 30/2008, O.C. 98/2009 e O.C. 228/2009). In particolare, per l'adeguamento della normativa esistente alle ulteriori indicazioni in materia di riduzione della spesa contenute nel D.L. n. 78/2010, convertito con modifiche nella legge 122/2010, con O.C. 484/2010 è stato adottato il "Regolamento per l'uso delle autovetture di servizio", in sostituzione di quelli già esistenti, e in considerazione della disciplina dettata dal successivo D.P.C.M. 3 agosto 2011 recante "modalità e limiti di utilizzo delle autovetture di servizio al fine di ridurne numero e costo";
4) Regolamento delle Commissioni e dei Comitati (O.C. 35/2008);
5) Regolamento per il conferimento degli incarichi di collaborazione ad esperti esterni (O.C. 1/2009);
6) Regolamento del Comitato Pari Opportunità dell'Associazione (OO.CC. 168 e 170/2009);
7) Regolamento di disciplina della composizione e del funzionamento del Comitato dei Garanti (O.C. 146/2009);
8) Regolamento per la disciplina e l'utilizzo delle carte di credito (O.C. 116/2009);
9) linee guida per l'applicazione a livello regionale del D.Lgs. 81/2008 (estensione anche ai volontari della definizione di "lavoratore" ai fini dell'applicazione della normativa sulla sicurezza sul lavoro);
10) Regolamento concernente le nuove modalità di vigilanza e controllo sulle attività e sugli atti delle Strutture Territoriali C.R.I. (O.C. 90/2009);
11) Regolamento per l'assegnazione e l'uso degli apparecchi di telefonia mobile che ha fissato i criteri e le limitazioni per la telefonia mobile, individuando quindi gli aventi diritto e le necessarie autorizzazioni (O.C. 343/2010);
12) Regolamento di organizzazione delle attività del settore emergenze della Croce Rossa Italiana (O.C. 387/2010);

13) linee guida per la valutazione delle attività svolte nell'anno 2009 che hanno posto in correlazione le percentuali di raggiungimento dei risultati dell'attività istituzionale con le percentuali dei compensi da erogare (O.C. 482/2010). Il provvedimento ha quindi dato attuazione a quanto previsto in materia, non soltanto dal C.C.N.L. 2002/2005 relativo all'area VI, ma anche dal D.lgs. n. 150/2009 relativo all'ottimizzazione della produttività del lavoro pubblico e all'efficienza e trasparenza nella P.A.. Altresì ha tenuto conto della circolare della Presidenza del Consiglio dei Ministri – Dipartimento della Funzione Pubblica n. 7/2010, concernente la "Contrattazione integrativa. Indirizzi operativi del D.Lgs. 150/2009";

14) Regolamento per la gestione dei rimborsi di cui alla legge 27 febbraio 2009, n. 13" (O.C. n. 540/ 2010). In sintesi, al fine di permettere al volontario di poter partecipare agli interventi in situazioni di emergenza salvaguardando il proprio rapporto di lavoro, il Regolamento ha disciplinato le modalità che assicurano al datore di lavoro i rimborsi da parte della Croce Rossa Italiana;

15) Codice etico e di condotta della Croce Rossa Italiana (O.C. 565/2010). La *ratio* del Codice è quella di uniformare i diritti ed i doveri dei soci e del personale dipendente; a tal fine, esso è stato sottoscritto da tutti i volontari e dipendenti dell'Associazione, siano essi militari o civili, assicurandone la massima diffusione, sia mediante pubblicazione *on-line*, sia attraverso la consegna di copia stampata a ciascun interessato. Nella stesura del provvedimento si è tenuto in primo luogo conto delle Linee guida con cui la Federazione Internazionale della Croce Rossa promuove l'adozione di un codice di condotta per gli appartenenti al Movimento, nonché della Strategia 2020 dall'Assemblea Generale di Nairobi 2009 che incoraggia le Società nazionali a valorizzare la vita associativa del volontariato e il rispetto dell'integrità e della trasparenza nei processi interni. Nel Codice vi è anche un espresso richiamo al Codice Europeo di buona condotta amministrativa emanato dal Parlamento Europeo del 6 settembre 2001;

16) Regolamento Nazionale uniformi di Croce Rossa per i soccorsi speciali (O.C. n. 619/2010). Ciò al fine di uniformare l'abbigliamento in uso al personale del settore "Soccorsi speciali". Il provvedimento ha soddisfatto criteri di economicità e ha avuto un impatto positivo sul personale di Croce Rossa che interviene nel settore sopra citato ed ha determinato la conformità del vestiario alla normativa vigente in materia di sicurezza sui luoghi di lavoro;

17) Regolamento per l'assegnazione di borse di studio presso la Croce Rossa Italiana (O.C. 651/2010);

18) Regolamento di organizzazione e funzionamento della Croce Rossa Italiana, approvato dai Ministeri vigilanti (O.C. 185/2011).

Taluni di questi atti saranno illustrati singolarmente, nell'ambito della trattazione della materia disciplinata, nel prosieguo della relazione.

Attualmente, sono in fase di fase di predisposizione e/o di definizione:

1) le modifiche al Regolamento per l'acquisizione di forniture e servizi in economia del Comitato Centrale;
2) La revisione del Regolamento di Amministrazione e Contabilità della C.R.I. e del Regolamento per l'inventariazione dei beni mobili e immobili della C.R.I.;
3) Il Regolamento su contribuzioni a destinazione vincolata, sulla base del quale è in corso l'apertura di un c/c specifico al fine di garantire la trasparenza.

3. La struttura organizzativa della Croce Rossa Italiana

La C.R.I. è stata commissariata dall'ottobre del 2002 alla fine del 2005 con la ricostituzione degli organi del Comitato centrale (assemblea nazionale, consiglio direttivo nazionale, presidente nazionale, collegio unico dei revisori dei conti) nonché di quelli dei Comitati regionali, provinciali e locali, previsti, rispettivamente, negli articoli 28, 35 e 40 dello Statuto. Nell'ottobre del 2008 la C.R.I. è stata nuovamente commissariata.

L'articolazione territoriale della C.R.I., rimasta invariata in base allo Statuto vigente, è decentrata su quattro livelli ed è composta dal Comitato centrale, dai Comitati regionali, provinciali e locali.

Al Comitato centrale è attribuita la competenza in materia di promozione e coordinamento dell'attività della C.R.I. a livello nazionale ed internazionale e l'amministrazione del patrimonio dell'Associazione; è inoltre compito del Comitato centrale vigilare sull'attività dei Comitati regionali.

Ai Comitati regionali è attribuita la funzione di indirizzo e vigilanza dell'attività della Croce Rossa nel territorio della regione, in corrispondenza con quanto stabilito per l'attività nazionale, di coordinamento e vigilanza sull'attività dei rispettivi Comitati provinciali.

Ai Comitati provinciali è attribuita la responsabilità di promuovere e svolgere le attività della Croce Rossa Italiana nell'ambito della Provincia, coordinare e controllare le attività dei Comitati locali nel loro territorio di competenza, ove esistenti.

I Comitati locali operano con autonomia organizzativa ed amministrativa nell'ambito del coordinamento dei comitati provinciali, al cui controllo di legittimità e di rispondenza agli interessi dell'Associazione sono soggetti.

Sussistono, inoltre, i Centri di mobilitazione previsti dalla legge per il Corpo militare della Croce Rossa Italiana e per il Corpo delle infermiere volontarie, per l'assolvimento del servizio ausiliario delle Forze armate, che hanno sede e competenze territoriali determinate dal Presidente nazionale, in corrispondenza con l'organizzazione territoriale dell'Esercito.

L'attività di validazione contabile dei Comitati è attribuita all'unico Collegio dei revisori dei conti presente nell'Associazione ed incardinato tra gli organi del Comitato centrale. Per consentire l'esercizio di un controllo contabile per le gestioni dei comitati regionali, provinciali e locali è stata stipulata una convenzione con il Ministero dell'economia e delle finanze in base alla quale un rappresentante della stessa Amministrazione esercita le funzioni di revisore contabile presso ciascuna Unità territoriale C.R.I.

Con il nuovo Regolamento di organizzazione, già citato in altra parte, l'articolazione territoriale dell'Associazione viene ad incentrarsi sul Comitato regionale (disciplinato dagli artt. 27 e 28 dello Statuto), sede della Direzione regionale quale Ufficio dirigenziale di II fascia (di cui agli artt. 8 e 13 del nuovo regolamento di amministrazione), chiamato a svolgere attività di programmazione e pianificazione sul territorio, attuativa delle direttive della direzione generale, nonché con compiti di vigilanza e controllo delle attività svolte dai Comitati provinciali e locali afferenti.

L'attuale struttura organizzativa territoriale dell'Associazione è costituita da sedici Direzioni Regionali.

Il secondo comma dell'art. 8 prevede che, per particolari esigenze di carattere organizzativo, con apposita deliberazione del Consiglio Direttivo Nazionale, possono essere effettuati accorpamenti temporanei di una o più Direzioni Regionali.

In applicazione della previsione regolamentare di cui all'art. 16 relativa alle strutture di particolare complessità, con O.C. 194 del 28 aprile 2011 è stato determinato di identificare la struttura di Roma di particolare complessità e, pertanto, di affidarne la gestione ad un dirigente di II fascia.

3.1 Il Comitato Centrale

Sono Organi del Comitato Centrale l'Assemblea Nazionale, il Consiglio Direttivo nazionale, il Presidente Nazionale ed il Collegio Unico dei Revisori dei Conti, disciplinati dagli artt. 18, 19, 20, 22, 23, 24 e 25 dello Statuto C.R.I.

Lo stesso Statuto disciplina, altresì, all'art. 26 la figura del Direttore generale dell'Ente.

La struttura organizzativa e gestionale del Comitato centrale, ai sensi dell'art. 6 del nuovo Regolamento di organizzazione citato, prevede le seguenti Unità organizzative dotate di diverso grado di autonomia e complessità:

- Direzione Generale;
- Dipartimenti;
- Ispettorato Nazionale del Corpo Militare;
- Servizi;
- Direzioni Regionali;
- Direzioni Sanitarie;
- Uffici.

Alla Direzione Generale afferiscono i seguenti Servizi autonomi:

- Servizio Programmazione e Semplificazione;
- Servizio Affari Legali;
- Servizio Affari generali e Coordinamento Direzioni Regionali.

I Dipartimenti sono così articolati:

- Dipartimento Risorse Umane e Organizzazione;
- Dipartimento Economico Finanziario e Patrimoniale;
- Dipartimento delle Attività Socio Sanitarie e delle Operazioni in Emergenza e Volontariato.

L'art. 7 del Regolamento dispone la seguente articolazione dei Servizi interni dei Dipartimenti:

- Dipartimento Risorse Umane e Organizzazione:

  i) Servizio Reclutamento Organizzazione e Sviluppo Professionale;

ii) Servizio Sistemi ICT;

iii) Servizio Trattamento economico e giuridico del personale.

- Dipartimento Economico-Finanziario e Patrimoniale:

i) Servizio Economico–Finanziario;

ii) Servizio *Procurement* - Contratti e Patrimonio;

iii) Servizio Vigilanza Comitati Territoriali.

- Dipartimento delle Attività Socio-sanitarie e delle Operazioni in Emergenza e Volontariato:

i) Servizio Rapporti con le Componenti Volontaristiche;

ii) Servizio Attività di Emergenza;

iii) Servizio Operazioni Internazionali e attività sociali e sanitarie.

3.2 La Direzione Generale

A seguito delle procedure elettorali che si sono svolte secondo quanto previsto dal regolamento elettorale di cui alla Ordinanza Commissariale n. 365/05 del 4 luglio 2005, nel dicembre 2005 si sono insediati gli Organi del Comitato Centrale previsti dall'art. 18 dello Statuto C.R.I.: Assemblea nazionale, Consiglio direttivo nazionale, Presidente nazionale. Ciò a seguito dell'insediamento degli Organi dei Comitati Regionali, Provinciali e Locali previsti rispettivamente dagli articoli 28, 35, 40 dello Statuto: Assemblea, Consiglio direttivo e Presidente. La gestione ordinaria dell'Ente si è protratta solo sino al 30 ottobre 2008, data del rinnovato commissariamento dell'Ente. Il Commissario straordinario ha proceduto, con Ordinanza Commissariale n. 1 del 14 novembre 2008, a sciogliere i Consigli direttivi dei Comitati Regionali, Provinciali, e Locali i cui rispettivi Presidenti sono stati nominati Commissari. A seguito della rideterminazione della pianta organica avvenuta con Ordinanza Commissariale n. 17 del 19 gennaio 2009 che ha, tra l'altro, ridotto da 4 a 3 le posizioni Dirigenziali di I livello, la struttura dipartimentale del Comitato Centrale è stata modificata con la soppressione del Dipartimento Organi Statutari, Componenti Volontaristiche e Strutture territoriali.

Nella Direzione generale a partire dal 28 maggio 2006, data di cessazione dell'incarico del Direttore pro-tempore, si sono avvicendati:

un dirigente, appartenente alla II fascia della dotazione organica dell'Ente, al quale è stato affidato l'incarico provvisorio di Direttore generale supplente, quale dirigente più anziano in servizio, fino al 31 dicembre 2006;

un successivo Direttore generale, nominato con delibera del Consiglio direttivo nazionale, a partire dal 1° gennaio 2007 e fino al 13 novembre 2008;

il sopracitato Direttore, dal 14 novembre 2008 e sino alla nomina del successivo Direttore generale, ha svolto le funzioni di reggente.

L'attuale Direttore generale è stato nominato con Ordinanza Commissariale n. 4 del 17 novembre 2008 ed ha preso servizio l'8 dicembre 2008 con il compito di curare le seguenti funzioni:

a) l'attuazione delle Ordinanze del Commissario Straordinario;

b) la predisposizione, su incarico del Commissario Straordinario, del bilancio di previsione sulla base delle risultanze dei piani di gestione e il progetto di rendiconto dell'Associazione;

c) l'elaborazione, su incarico del Commissario Straordinario, della relazione annuale di verifica dei risultati gestionali dell'Associazione;

d) la predisposizione degli schemi di regolamenti da sottoporre al Commissario Straordinario;

e) la definizione e l'aggiornamento dell'assetto organizzativo dell'Associazione;

f) la vigilanza sull'andamento della gestione, con riferimento ai piani di attività ed al *budget*, sviluppando ed utilizzando idonei strumenti di controllo;

g) il conferimento degli incarichi di livello dirigenziale;

h) l'organizzazione degli uffici della direzione generale nei limiti della dotazione organica vigente;

i) lo svolgimento di ogni altro compito attribuitogli dai regolamenti dell'Associazione.

Il Direttore generale è stato confermato con Ordinanze Commissariali n. 72 del 17 febbraio 2011 e n. 463 del 23 settembre 2011, fino al termine dell'incarico dell'attuale Commissario Straordinario, prorogato fino al 31 dicembre 2011.[3]

Le funzioni esercitate dal Direttore generale ai sensi del d.lgs. 30 marzo 2001, n. 165 "Norme generali sull'ordinamento del lavoro alle dipendenze delle amministrazioni pubbliche" ed in considerazione di quanto previsto dal d.lgs. 150/2009 in materia di "ottimizzazione della produttività del lavoro pubblico e di efficienza e trasparenza delle pubbliche amministrazioni" sono state dettagliatamente disciplinate dai regolamenti di organizzazione di cui

[3] A norma dell'art. 5, comma 10 del D.L. 102/2010, convertito nella legge 126/2010.

l'Amministrazione si è dotata. Infatti già il regolamento di organizzazione adottato con Ordinanza Commissariale n. 225 del 24 luglio 2009 ha dedicato gli articoli 18, 19 e 20 alla Direzione generale. In particolare l'art. 18 ha specificato i requisiti professionali per la nomina a Direttore generale e individuato i compiti e anche fissato l'organizzazione della direzione generale prevedendo gli uffici di livello dirigenziale che afferiscono alla direzione generale stessa. Successivamente il nuovo regolamento di organizzazione e funzionamento della Croce Rossa Italiana, adottato con Ordinanza Commissariale n. 185 del 24 aprile 2011 ha specificato agli artt. 9, 19 e 39 le competenze del Direttore generale.

3.3 I Comitati regionali, provinciali e locali

Come già cennato, al Comitato Centrale si aggiungono le seguenti Unità territoriali:

a) 19 Comitati Regionali;
b) 2 Comitati Provinciali (provincie autonome di Trento e Bolzano) sede di direzione regionale;
c) 103 Comitati Provinciali;
d) 460 Comitati Locali.

La suddetta situazione è in continua evoluzione in considerazione dell'istituzione e soppressione/accorpamento delle Unità territoriali, in particolare dei Comitati locali.

Come già ripetuto, con Ordinanza n. 1 del 14 novembre 2008 del Commissario dell'Associazione, gli organi Statutari dei comitati regionali, provinciali e locali della Croce Rossa Italiana sono stati sciolti ed i rispettivi presidenti hanno assunto l'incarico di commissario.

4. Vigilanza e controllo

L'attività della CRI è soggetta ad un sistema di vigilanza e controllo corrispondente alla pluralità dei settori di riferimento ed al regime di cui alla legge 20 marzo 1975, n. 70 e successive modificazioni ed integrazioni.

Ai sensi dell'art. 7 della legge n. 490 del 20 novembre 1995 la vigilanza sulla Croce Rossa è esercitata dal Ministero della salute che è tenuto a presentare al Parlamento, entro il 31 marzo di ciascun anno, una relazione sulla gestione finanziaria dell'Associazione Italiana della Croce Rossa. I bilanci preventivi e i conti consuntivi, le relazioni del Collegio unico dei revisori, il piano di programma annuale e pluriennale e, al termine dell'anno di esercizio, una relazione sull'attività svolta e gli obiettivi raggiunti sono trasmessi oltre che al Ministero vigilante, al Ministero dell'economia e delle finanze ed a quello della difesa.

La vigilanza ministeriale si esprime con l'approvazione della deliberazione di adozione del regolamento organico del personale ed ordinamento dei servizi e delle altre delibere aventi riflessi significativi sulla gestione, quali:

a) la consistenza della pianta organica di ciascuna qualifica, il numero dei dirigenti e degli uffici, oltre che delle disposizioni applicative conseguenti al d.lgs 165/2001;
b) la modifica degli stanziamenti di bilancio per spese generali e per il personale, in conformità agli accordi sindacali approvati dal Governo.

La vigilanza ministeriale si è concretizzata con l'esame delle delibere assunte dal Commissario straordinario e dei verbali del Collegio dei revisori. Particolare attenzione è stata rivolta alla piena attuazione della Tesoreria unica di cui si parlerà più avanti. L'amministrazione, intanto, si è adeguata alle precedenti segnalazioni da parte dei Ministeri riguardanti il ricorso all'istituto del richiamo di personale militare per compiti civili, a partire dall'attuale gestione commissariale nel corso della quale non è stato effettuato alcun nuovo richiamo.

In sede di approvazione dei consuntivi dal 2005 al 2009 i Ministeri vigilanti hanno sollecitato la registrazione dei fatti gestionali secondo i principi di contabilità pubblica e le iniziative dirette a rendere chiarezza sull'effettivo ammontare dei crediti dell'ente, con riflessi sul corretto utilizzo dell'avanzo di amministrazione.

Il controllo della Corte dei conti, come già detto, è stato esercitato, nelle forme di cui all'articolo 12 della legge 21 marzo 1958, n. 259, così come disposto dall'art. 7 del D.L. 20 settembre 1995, n. 390 convertito con legge 20 novembre 1995, n. 490, con la presenza di un magistrato della Corte alle sedute degli organi

collegiali del Comitato Centrale previsti dallo Statuto, controllo che è stato svolto, nel periodo di commissariamento, attraverso l'assistenza alle riunioni del Collegio dei revisori.

4.1 I controlli interni

La nomina del Nucleo di valutazione della dirigenza è avvenuta solo a fine anno 2006, per cui il predetto nucleo non ha prodotto elementi per la valutazione della dirigenza per una serie di cause concomitanti, quali l'avvicendamento nei vertici della CRI, la sostanziale mancanza di ordini di servizio in grado di identificare le mansioni assegnate alle direzioni, la carenza di strutture di supporto e di servizi interni con i quali relazionarsi per la specifica attività di monitoraggio.

Per quanto riguarda il 2007, in considerazione del fatto che con le delibere del C.D.N. n. 57 e 87/2006 sono stati nominati i componenti del Nucleo di valutazione che ha redatto il rapporto di attività del 2007, pur in assenza di un sistema di monitoraggio e valutazione così come previsto dal d.lgs. 286; il nucleo ha comunque espresso una valutazione sul raggiungimento degli obiettivi strategici del Direttore generale e di quelli dei capi dipartimento, nonché della coerenza fra questi ultimi e fra quelli del Direttore generale e l'indirizzo politico.

Valutazione positiva il nucleo ha espresso per talune azioni significative quali la stipula dei contratti dirigenziali, la ricognizione e catalogazione del patrimonio immobiliare dell'Ente, l'unificazione del sistema di contabilità per tutte le strutture della C.R.I. mediante l'utilizzo dello stesso sistema informatico-SICON, l'adozione del regolamento dei servizi.

Lo stesso nucleo ha altresì sottolineato le criticità derivanti dall'assenza di un regolamento di contabilità e amministrazione e dalla carenza di personale dirigenziale di ruolo.

In applicazione delle norme e degli indirizzi contenuti nel D.lgs. 30 luglio 1999, n. 286, l'Organo di indirizzo politico ha adottato l'Ordinanza Commissariale n. 74 del 17 febbraio 2010 ricostituendo il Nucleo di Valutazione. Successivamente ai sensi dell'art. 14 del Decreto legislativo n. 150/2009 e sentita la CIVIT (Commissione Indipendente per la Valutazione, l'Integrità, la Trasparenza delle Amministrazioni pubbliche) che ha espresso parere favorevole sulla scelta dei candidati individuati, con Ordinanza Commissariale n. 173 del 30 aprile 2010 è stata determinata la costituzione dell'Organismo Indipendente di Valutazione, "O.I.V.", la cui composizione è stata oggetto di modifica con Ordinanza Commissariale n. 265 del 3 giugno 2011.

Con Ordinanza Commissariale n. 210-11 del 10 maggio 2011 è stato adottato il programma triennale per la trasparenza e l'integrità dell'Ente. Tale piano tuttavia, pur se adottato in data 10 maggio 2011, era stato elaborato prima dell'entrata in vigore del nuovo regolamento di organizzazione della C.R.I. (O.C. n. 185/11 del 20 aprile 2011), e pertanto si è resa necessaria l'adozione con Ordinanza Commissariale n. 262/11 del 30 maggio 2011 del Nuovo Piano Triennale della Trasparenza (anni 2011-2013).

Ai sensi dell'art. 10 del D.lgs. 150/90 è stato adottato con Ordinanza Commissariale n. 22-11 del 12 maggio 2011 il Piano Triennale della *Performance* anno 2011–2013.

Con Ordinanza Commissariale n. 376/11 del 22 luglio 2011 è stato approvato il Sistema di Misurazione e Valutazione della *Performance* a valere dall'anno 2011. Tuttavia anche in questo caso è stato necessario apportare delle modifiche a detto sistema, in quanto sono state recepite le novelle introdotte dal D.lgs. 1 agosto 2011, n. 141 che ha apportato modifiche ed integrazioni al D.lgs. 150/2009. In tal senso è stata adottata la O.C. 521/11 del 9 novembre 2011 con cui è stato approvato il Sistema di Misurazione e Valutazione della *performance* così come modificato.

4.2 Il Collegio dei revisori

L'art. 25 dello Statuto prevedeva un collegio dei revisori unico, composto da 7 membri effettivi, in rappresentanza del Ministero dell'economia e delle finanze, di quelli degli affari esteri, della difesa, dell'interno, della salute (2 componenti) e dell'assemblea nazionale dell'Ente. Tale struttura ha caratterizzato i Collegi dei revisori che si sono succeduti dal 2006 ad oggi (determine del Direttore generale n. 36 del 10/03/2006, n. 136 del 19/06/2006 e n. 508 del 20/12/2006).

Il Collegio è stato rinnovato con determina del Direttore generale n. 123 del 14/07/2010.

Il DPCM n. 276 del 22/12/2010 pubblicato sulla G.U. serie generale n. 83 dell'11 aprile 2011 ha modificato, in conformità, peraltro, a quanto disposto dall'art. 5 del D.L. 98/2011 convertito nella l. 111/2011, come di seguito l'art. 25 comma 1 dello statuto della CRI: "*il collegio dei revisori è unico ed esercita le sue funzioni su tutti gli organi nazionali, regionali, provinciali e locali della C.R.I. Dura in carica 4 anni ed è composto da 3 membri effettivi dei quali uno in rappresentanza del Ministero dell'economia e delle finanze con funzioni di presidente, uno in rappresentanza rispettivamente del Ministero della salute e del Ministero della Difesa tutti scelti tra gli iscritti al registro dei revisori contabili o in possesso dei requisiti previsti dal codice civile per lo svolgimento di tali funzioni, nonché da due membri supplenti uno in*

rappresentanza del Ministero dell'interno e uno del Ministero degli affari esteri tra esperti in possesso di specifica competenza".

Con l'entrata in vigore della predetta modifica ha avuto termine il mandato del Collegio dei revisori dei conti di cui alle determinazioni del Direttore generale n. 123/210 e 162/2010, ed è stato costituito un nuovo Collegio con Determinazione del Direttore generale n. 50 del 29/04/2011, in aderenza da quanto stabilito dal novellato art. 25 dello Statuto, formato da tre componenti in rappresentanza dei Ministeri Vigilanti.

Il Collegio unico dei revisori del Comitato centrale ha operato, affiancato dagli organi periferici di revisione, specialmente nel periodo di commissariamento al fine di garantire una gestione ispirata al rispetto della legalità e della trasparenza.

4.3 I compensi agli organi

Fino all'entrata in vigore del Decreto Interministeriale del 22/11/2007 che ha rideterminato i compensi spettanti ai componenti del Collegio Unico dei revisori dei Conti, successivamente decurtati del 10% dal Decreto legge 78/2010, convertito con modifiche in legge n.122/2010, la misura dei compensi spettanti ai componenti del collegio centrale dei revisori, dei collegi regionali e dei revisori provinciali era stabilita con decreto del Ministro della salute, di concerto con quello dell'economia e delle finanze nel seguente modo:

- per il collegio centrale era previsto un compenso annuo lordo di € 18.080 per il presidente, di € 13.696 per i membri effettivi e di € 3.013 per i membri supplenti;

- per i collegi regionali i compensi erano previsti in misura differenziata in ragione delle dimensioni delle diverse realtà regionali, e da un massimo di € 4.404 per il presidente e di € 3.670 per i componenti dei comitati dell'Emilia Romagna, della Lombardia, delle Marche, del Piemonte e della Toscana, fino ad un minimo, di € 2.318 e di € 1.932, rispettivamente, per il presidente e per i componenti, dei comitati della Basilicata, del Molise, della Puglia e della Sardegna;

- per i revisori dei comitati provinciali i compensi erano previsti tenendo conto delle diverse realtà gestionali, da un massimo di € 6.373 annui lordi per i comitati di Milano, Roma e Torino, di € 3.966 per 13 comitati, di € 3.321 per 21 comitati, fino ad un minimo di € 2.841 per 65 comitati.[4]

Il sopracitato Decreto Interministeriale del 22/11/2007 ha rideterminato in:

- in € 46.000,00 il compenso annuo lordo del presidente;

[4] La spesa per i collegi regionali dei revisori ed i revisori principali è venuta meno con l'insediamento del collegio unico dei revisori dei conti, previsto dall'art. 25 del nuovo statuto.

- in € 38.000,00 il compenso annuo lordo del membro effettivo;
- in € 8.000,00 il compenso annuo lordo del membro supplente.

Il prospetto seguente pone a raffronto i compensi così come stabiliti dalle norme sopra citate, indicati al lordo per ciascun anno:

	2005	2009	2010
PRESIDENTE	€ 18.080,00	€ 46.000,00	€ 41.400,00
COMPONENTE/MEMBRO EFFETTIVO	€ 13.696,00	€ 38.000,00	€ 34.200,00
COMPONENTE/MEMBRO SUPPLENTE	€ 3.013,00	€ 8.000,00	€ 7.200,00

Il compenso annuo lordo per il Commissario straordinario è stato determinato in € 229.489,43 sia per la gestione cessata il 31 dicembre 2005, sia per quella riferita all'attuale gestione commissariale che ha avuto inizio nel mese di ottobre 2008.

Il gettone previsto per il magistrato per l'assistenza alle sedute degli organi collegiali è di euro 51 per ogni seduta.

5. Il Personale

5.1 Il personale civile dipendente

Alla data del 31.12.2005 la dotazione organica relativa al personale civile di ruolo, determinata con Ordinanza Commissariale n. 222/05 del 28 aprile 2005, era di 3.050 unità; tale dotazione è stata rideterminata prima con Ordinanza Commissariale n. 17/09 del 19 gennaio 2009 che ha ridotto a 2.683 unità il totale del personale civile di ruolo, e successivamente con Ordinanza Commissariale n. 318/10 del 25 giugno 2010 che l'ha rideterminata in 2.357 unità. Limitatamente al personale dirigenziale, la dotazione organica è pertanto passata da 41 unità (di cui 1 Direttore generale, 4 dirigenti di prima fascia e 36 dirigenti di seconda fascia) a 32 unità (di cui 1 Direttore generale, 3 dirigenti di prima fascia e 28 dirigenti di seconda fascia).

Come evidenziato in un recente documento, redatto dal Capo Dipartimento Risorse Umane – Organizzazione, il personale della Croce Rossa, in servizio alla data del 18 luglio 2011, ammonta a complessive 3.981 unità di cui:

1) 1.290 unità di personale civile con rapporto a tempo indeterminato (1 Direttore generale, 3 Capi dipartimento, e 28 dirigenti che operano nell'ambito dei Servizi del Comitato Centrale e presso le direzioni regionali, medici e professionisti e personale distinto nei profili: amministrativo, tecnico, sanitario ed informatico);
2) 1.492 unità di personale civile con rapporto a tempo determinato utilizzato nelle convenzioni che la CRI stipula prevalentemente con gli enti del Servizio Sanitario Nazionale;
3) 851 unità di personale appartenente al Corpo Militare in servizio continuativo;
4) 348 unità di personale appartenente al Corpo Militare in servizio temporaneo.

Il personale civile di cui ai precedenti punti 1) e 2) è destinatario della disciplina legislativa e contrattuale di cui al decreto legislativo n. 165/2001 e ai CCNL del comparto - enti pubblici non economici.

Il personale appartenente al Corpo Militare di cui ai precedenti punti 3) e 4) è destinatario della specifica e speciale disciplina di settore (D.lgs. n. 66/2010).

L'Amministrazione ha rilevato che particolare criticità riveste il fenomeno del precariato all'interno dell'Ente. Tuttavia il personale civile in servizio a tempo determinato utilizzato nelle convenzioni per i servizi sanitari di emergenza 118, sociali e socio-sanitari ha subito una notevole riduzione nel corso del quadriennio 2008/2011, pari al 20% passando da 1.825 unità (31/12/2007) a 1.478 unità

(27/9/2011) (-347 unità), corrispondente a un risparmio di spesa, anche se gravante sugli introiti delle medesime convenzioni, di circa 11 milioni di euro.

Il personale appartenente al Corpo Militare ha subito una minore flessione rispetto a quello civile. Nel corso del quadriennio 2008/2011, la riduzione è stata complessivamente di 56 unità di cui 26 relative al personale in servizio continuativo (-6,6%) e 30 (-8%) concernente il personale richiamato. Al riguardo, il risparmio complessivo ammonta a circa 2 milioni di euro.

L'effettivo risparmio complessivo ottenuto nel quadriennio 2008/2011 deriva dalla riduzione del personale precario che non incide sul bilancio dell'Ente né sulle convenzioni con gli enti del Servizio Sanitario Nazionale. Le risorse finanziarie risparmiate hanno permesso di migliorare i saldi di bilancio ma anche, per una parte, di finanziare le attività di emergenza.

Unitamente a detti risultati positivi in termini di riduzione della spesa del personale e di osservanza con quanto previsto dalle normative e dalle manovre finanziarie adottate dal Governo, è da ribadire che in questi ultimi tre anni è stato avviato all'interno della Croce Rossa un ampio processo di riorganizzazione e di razionalizzazione dei processi interni.

Il nuovo progetto si è concretizzato nei seguenti innovativi obiettivi rispetto al passato:

1) favorire un ricambio generazionale della classe dirigente alla quale la normativa riconosce ampi poteri di organizzazione e di gestione delle risorse umane, anche alla luce della carenza di detto personale. Al riguardo, nel corso dell'anno 2008 sono state avviate due procedure selettive (mobilità e concorso pubblico) dirette ad acquisire nuove risorse di unità di personale dirigenziale per soddisfare il fabbisogno presente, soprattutto, presso le unità territoriali. Tra il 2008 e il 2011 sono stati assunti, nel rispetto dei vincoli e delle procedure autorizzative previste dalle leggi finanziarie, 20 neo-dirigenti destinati a sopperire le esigenze del Comitato Centrale e dei Comitati territoriali;

2) definire nuove competenze e funzioni relative ad ogni livello di responsabilità nell'ambito di un nuovo contesto organizzativo.

3) introdurre il nuovo sistema di valutazione del personale nel rispetto di quanto previsto dal decreto 150/2009 e dal nuovo piano concernente gli obiettivi da affidare alla dirigenza interna.

SITUAZIONE ORGANICA DEL PERSONALE MILITARE AL 18/07/2011

POSIZIONI	Militari in servizio continuativo	Militari in servizio temporaneo	TOTALE
	851	348	1.199

È proseguito, il ricorso a consulenti che costituisce uno degli aspetti più critici della gestione dell'Ente, in diverse occasioni in contrasto con i principi di sana e corretta gestione amministrativa.

Come è noto, infatti, la normativa vigente consente il ricorso a professionalità esterne soltanto in via eccezionale e quando sia puntualmente accertata l'impossibilità di provvedere tramite gli uffici e le strutture esistenti presso le amministrazioni.

Nel corso del 2004, nonostante le reiterate osservazioni del magistrato della Corte, sono addirittura aumentati gli incarichi di consulenza, con 22 consulenti per una spesa di 656.577,92 euro. Nel corso del 2005 le consulenze sono state drasticamente ridimensionate, soprattutto con riferimento al personale che presta servizio presso il Comitato centrale; diversa è la situazione esistente in sede locale, caratterizzata dalla presenza di 1.766 unità assunte in esecuzione delle varie convenzioni stipulate, di 142 collaborazioni coordinate continuative e di 738 consulenti impiegati a vario titolo nelle unità periferiche.

L'entità delle unità assunte in sede periferica comporta elevati costi ed alimenta il precariato con oneri finanziari nei successivi esercizi. Peraltro, gli oneri per il personale di alcuni Comitati gravano sul Comitato centrale il quale provvede alla copertura degli oneri di tutti i dipendenti, salvo ad addebitarli ai comitati locali che utilizzano il personale. Tale procedura, tuttavia, ha risentito di rallentamenti nelle restituzioni al Comitato, anche in relazione a difficoltà finanziarie di alcuni Comitati periferici; ne è derivata una situazione, perdurante, di disomogeneità nel comportamento dei Comitati e di conflittualità nei confronti del Comitato centrale.

Inoltre, va rilevato che dagli atti risulta che, nel corso del 2007 sono stati affidati numerosi incarichi, di diversa natura e tipologia, come di seguito indicato:

- n. 39 incarichi annuali conferiti sul territorio nazionale per un importo di 401.319,63 euro;
- n. 24 incarichi annuali conferiti per lo svolgimento di attività in sede internazionale per un importo di 568.976,91 euro.

Al riguardo, va ricordato che la circolare n. 5 del 21 dicembre 2006 della Presidenza del Consiglio dei ministri, Dipartimento della funzione pubblica, diramata in applicazione delle previsioni della legge n. 266 del 23 dicembre 2005 (legge finanziaria 2006), ha fornito precise indicazioni circa i limiti di spesa per l'affidamento di incarichi di studio, ricerca e consulenza.

A partire dal 2008 l'attuale gestione commissariale ha rispettato i limiti di spesa posti dalle leggi di settore.

5.2 Il personale del Corpo Militare della CRI

Nell'organizzazione della CRI l'art. 14 dello Statuto prevede l'impiego quali Corpi ausiliari delle Forze armate, sotto la vigilanza del Ministero della difesa, del Corpo militare e di quello delle infermiere volontarie, secondo le modalità di preparazione e di utilizzazione previste dagli articoli 10 e 11 del DPR n. 613 del 31 luglio 1980.

In particolare il Corpo militare della CRI, il cui impiego è disposto dal Presidente nazionale, è tenuto a curare, secondo le direttive e sotto la vigilanza del Ministero della difesa, la preparazione del personale, dei materiali, dei mezzi e delle strutture di pertinenza, al fine di assicurare costantemente l'efficienza dei relativi servizi in qualsiasi circostanza ed a svolgere i seguenti compiti:

- mantenere in efficienza la rete dei Centri di mobilitazione prevista dalla normativa vigente;
- custodire, mantenere ed aggiornare le dotazioni sanitarie campali, con particolare riferimento alle esigenze derivanti dal progresso di nuove tecniche di offesa bellica, nonché in rapporto alle ipotesi di calamità naturali;
- addestrare il personale militare, anche quello in congedo, con particolare riferimento all'aggiornamento della specializzazione nei compiti di protezione e di soccorso sanitario, in connessione con l'evoluzione della scienza e della tecnica;
- intervenire in operazioni di soccorso sanitario di massa per ogni esigenza, sia in tempo di pace che in caso di mobilitazione.

Il Corpo si avvale, attualmente, di circa 1.200 unità di personale utilizzato, delle quali circa 850 militari in servizio continuativo ed i residui circa 350 in servizio temporaneo.

A seguito della visita ispettiva del Ministero dell'Economia e delle Finanze (IGF-RGS) condotta, nel corso dell'anno 2008, sul Corpo Militare, sono emerse numerose e gravi irregolarità inerenti alla pregressa gestione del Corpo: corresponsione di somme, inquadramenti ed avanzamenti di grado, erogazione di buoni pasto e di altre

indennità non conformi alla normativa vigente. Tale situazione ha determinato l'avvio di un graduale riordino organizzativo e gestionale del Corpo. Permane la necessità di uno specifico intervento legislativo concernente la previsione di una dotazione organica nonché la necessità di introdurre una chiara disciplina relativa al trattamento economico e giuridico del citato personale. Le irregolarità emerse nel corso della verifica ispettiva hanno determinato l'avvio di procedure per la restituzione di somme illegittimamente corrisposte, disposto con diverse Ordinanze Commissariali che hanno comportato il recupero complessivo di circa tre milioni di euro, tra cui gli importi concernenti i buoni pasto erroneamente erogati in favore del suddetto personale.

La Croce Rossa Italiana, in ordine alle risultanze dell'ispezione, ha inoltrato ai Dicasteri dell'Economia e della Difesa le proprie controdeduzioni con indicazione delle iniziative intraprese o da intraprendere che di seguito si riassumono:

- riconduzione del Corpo Militare alle dipendenze funzionali dalla struttura amministrativa dell'Ente, nel rispetto del d.lgs.165/2001 realizzata attraverso l'approvazione del Regolamento di funzionamento e organizzazione dell'Ente (O.C. n.198/2009, O.C. 225/2009 e O.C. 185/2011);

- esame puntuale dei rilievi formulati nella relazione ispettiva da parte di una Commissione appositamente costituita (D.D. n.39 del 17 marzo 2009), composta da rappresentanti del MEF e del Ministero della Difesa e presieduta da un Avvocato dello Stato;

- avvio del recupero delle somme indebitamente percepite dai soggetti appartenenti al Corpo Militare, in adesione alle indicazioni della predetta Commissione di studio (O.C. n. 343 del 29 ottobre 2009);

- avvicendamento del vertice del Corpo Militare con altri Ufficiali superiori del Corpo (O.C. n. 22 del 27 novembre 2008);

- riordino dei Centri di Mobilitazione attraverso la disattivazione degli stessi e l'istituzione presso i Comitati regionali degli Uffici di Arruolamento e Addestramento per il Corpo Militare con l'affidamento della responsabilità del funzionamento ai Presidenti dei Comitati Regionali e la gestione al Direttore Regionale. Contestualmente, sono stati istituiti i "Centri Operativi di Addestramento e Mobilitazione" che cureranno gli interventi di emergenza sanitaria nel caso in cui CRI venga mobilitata su richiesta delle Autorità (O.C. 90 del 12 marzo 2009). Tale intervento ha riscosso particolare apprezzamento da parte del Comitato Internazionale di Croce Rossa e Mezzaluna Rossa. In particolare, al fine di armonizzare il processo di riorganizzazione e razionalizzazione della struttura territoriale del Corpo Militare a seguito del decreto legislativo 15 marzo 2010, n. 66

concernente il "Codice dell'ordinamento Militare", si è provveduto all'attivazione di 11 Centri di Mobilitazione nonché di n. 7 Centri Operativi Deposito Addestramento Militare (C.O.D.A.M.) disciplinandone contestualmente l'organizzazione e il funzionamento (O.C. 346/2010);

- verifica della corretta applicazione della normativa nei procedimenti di determinazione dell'anzianità e dei relativi benefici economici per alcuni elementi del Corpo (O.C. n. 346 del 29 ottobre 2009);

- razionalizzazione delle risorse umane e finanziarie dedicate al Corpo Militare della CRI, disponendo la cd. "pulizia dei ruoli" presso i Centri di Mobilitazione e reclutamento, vale a dire cancellazione del personale in congedo che non abbia proceduto alla rafferma biennale e cancellazione dai ruoli per raggiunti limiti di età (O.C. 74 del 6 marzo 2009);

- riforma dei criteri di avanzamento e di progressione di carriera, attraverso la richiesta all'Ispettore nazionale del Corpo Militare di ricostruire e documentare tutte le procedure adottate dalla CRI relativamente all'estensione al personale direttivo del corpo militare del trattamento economico oggetto di rilievo, procedendo anche alla messa in mora degli interessati, ove necessario (O.C. 91 del 18 marzo 2009);

- adeguamento del trattamento economico del personale militare CRI in servizio, non in possesso del trattamento economico dirigenziale, al personale pari grado delle Forze Armate (O.C. 202 del 1° luglio 2009, modificata con O.C. 205 del 3 luglio 2009);

- recupero delle indennità illegittimamente corrisposte al personale militare CRI (OO.CC. 78, 79 e 80 del 23/02/2010), nonché recupero dei buoni pasto non dovuti (O.C. 297/2011);

- sospensione precauzionale dal servizio di 23 dipendenti militari a seguito di avvisi di garanzia con cui il Tribunale di Bari ha disposto di sottoporre gli stessi a giudizio penale (O.C. 451/2010);

- adeguamento del trattamento economico del personale del Corpo Militare a quello previsto per le Forze Armate dello Stato dal D.P.C.M. 30 aprile 2010 e dal D.P.R. 1 ottobre 2010, n.185 (O.C. 648/2010);

- avvio del procedimento di definizione delle responsabilità istituzionali e gestionali al fine di individuare i soggetti dell'Associazione nei cui confronti promuovere eventuali azioni di responsabilità amministrativa.

L'attuale amministrazione non ha fatto ricorso, dal 2008, all'istituto del "precariato militare C.R.I." costituito dal richiamo temporaneo del personale militare.

5.3 Le componenti volontaristiche

Il volontarismo costituisce un elemento essenziale al quale deve ispirarsi l'attività della CRI, ai sensi dell'art. 1, lettera e) dello Statuto. Tale caratteristica costituisce uno dei punti fondamentali dell'apparato della Croce Rossa, garantendo una significativa presenza nelle situazioni di pronta assistenza sanitaria e di supporto alle esigenze di soccorso ed educative nel campo sanitario ed assistenziale.

La Croce Rossa Italiana, in quanto associazione di persone che riconoscono i principi a cui si ispira il movimento della Croce Rossa Internazionale, si fonda su principi democratici per la nomina degli apparati di *governance*. L'articolo 9 dello Statuto divide le categorie di soci tra ordinari e attivi; a questi ultimi è riconosciuto il diritto di voto per la nomina dei rappresentati delle componenti in seno agli organi assembleari.

Le componenti volontaristiche in cui è suddivisa la Croce Rossa Italiana sono le seguenti: Corpo militare,[5] Corpo delle infermiere volontarie, i volontari del soccorso, il comitato nazionale femminile, i pionieri e i donatori di sangue.

Del corpo militare CRI si è diffusamente detto sopra, le altre componenti svolgono, in particolare, le seguenti attività:

a) il Corpo delle infermiere volontarie svolge compiti di soccorso, in tempo di pace ed in quello di guerra, alla popolazione colpita da pubbliche calamità nel settore igienico sanitario ed assistenziale, e di profilassi delle malattie infettive e di educazione igienico-sanitaria. Significativa rilevanza riveste, anche, l'attività di inserimento nella società degli extracomunitari con accoglienza nei centri di permanenza temporanea.

L'art. 2 del decreto legge 19 novembre 2004, n. 276, convertito con la legge 19 gennaio 2005, n. 2, ha disciplinato la procedura di nomina dell'Ispettrice nazionale del Corpo delle infermiere volontarie;

b) i Volontari del soccorso (VdS) costituiscono la componente organizzativa di maggiore consistenza in servizio attivo e prestano la loro opera in modo gratuito in tutto il territorio nazionale. Tra le attività più significative si ricordano quelle di primo soccorso e di trasporto infermi, il supporto in favore dei tossicodipendenti, l'assistenza a favore degli immigrati, l'educazione sanitaria, la protezione civile, i soccorsi di carattere internazionale di emergenza e di sviluppo a favore delle popolazioni del terzo

[5] Ai sensi dell'articolo 12 dello Statuto gli iscritti al corpo militare della Croce Rossa Italiana in congedo, sono ammessi al voto, ricorrendo le condizioni di cui al precedente comma, solo qualora prestino gratuitamente attività di volontariato in favore della Croce Rossa Italiana rinunciando espressamente ai benefici previsti per il personale del corpo militare richiamato in servizio attivo.

mondo. L'organizzazione dei volontari, regolamentata con Ordinanza Commissariale n. 362/05, ha previsto un organico di 1 ispettore nazionale, 3 vice ispettori nazionali, 21 ispettori regionali, 103 ispettori provinciali, 1.205 ispettori di gruppo locali;

c) il Comitato nazionale femminile assolve, in particolare, al compito essenziale di assistenza a favore dei meno abbienti, delle categorie a rischio e di tutti coloro che sono coinvolti in emergenze di vario genere;

d) i Pionieri, presenti in tutti i comitati provinciali e locali, sono giovani (in età compresa tra i 14 ed i 25 anni) aderenti agli ideali dell'Associazione, selezionati dopo apposito corso teorico-pratico con esame finale dopo un periodo di tirocinio di tre mesi. Nel 2004 è stata approvato il progetto associativo della componente che ha fissato il riassetto complessivo delle attività ridefinendo le aree di intervento e gli obiettivi generali secondo i principi di funzionalità ed efficacia. I settori di attività sono essenzialmente nelle aree: salute, pace, servizio nella comunità, cooperazione internazionale e sviluppo;

e) i Donatori di sangue sono impegnati nello studio e nella realizzazione di iniziative di propaganda utili al raggiungimento dell'autosufficienza nazionale ed all'aumento della sicurezza trasfusionale, oltre che nell'attività diretta alla raccolta ed alla promozione alla donazione del sangue e degli emoderivati; anche tale componente è strutturata in cariche elettive.

6. La gestione amministrativa

6.1 La gestione dal 2005 al 2008

L'esercizio 2005 è stato il terzo ed ultimo anno della gestione commissariale iniziata il 28 ottobre 2002.

A seguito della emanazione del nuovo Statuto C.R.I. di cui al DPCM 6 maggio 2005, n. 97 si è dato luogo alle elezioni degli organi collegiali dei vari livelli in cui è articolato l'Ente sul territorio nazionale.

Le procedure elettorali si sono concluse con l'elezione del Consiglio Direttivo Nazionale, che si è insediato il giorno 28 Dicembre.

L'ultimo anno della gestione commissariale è stato caratterizzato da grave conflittualità tra il Commissario Straordinario ed il Direttore generale, fra questi ed i Direttori di Dipartimento e fra i Direttori di Dipartimento ed i Dirigenti.

In particolare, il Commissario assommando poteri di ordinaria e straordinaria amministrazione, politici e gestionali, avvalendosi di quattro Direttori di Dipartimento dallo stesso nominati esercitava funzioni che, in base alla normativa vigente, sarebbero stati di competenza del Direttore generale.

Peraltro, contro i suddetti provvedimenti di nomina i Dirigenti di ruolo proponevano ricorso affinché gli incarichi fossero conferiti in conformità alla normativa vigente che prevedeva la riserva, a favore dei ricorrenti, di quota parte dei posti disponibili in pianta organica per i Dirigenti di 1^ fascia.

Quanto sopra ha determinato diverse situazioni di criticità derivanti da una generale situazione di disordine amministrativo con conseguenze negative protratte nel tempo.

Nel corso del 2006 due Direttori di Dipartimento hanno presentato le loro dimissioni; il Direttore generale ha annullato i provvedimenti di nomina dei rimanenti due ed il Direttore generale stesso è stato dichiarato decaduto dal Consiglio Direttivo Nazionale, con delibera n. 41 del 27 maggio, che contestualmente ha affidato l'incarico provvisorio di Direttore generale supplente al dirigente di ruolo con maggiore anzianità di servizio dell'Ente.

Pur in tale quadro conflittuale i Servizi del Comitato Centrale hanno fatto fronte all'attività ordinaria e straordinaria, soprattutto di natura emergenziale, raggiungendo, per quanto consentito dall'esiguità delle risorse finanziarie, gli obiettivi strategici.

Si tratta, in particolare, degli interventi della CRI in IRAQ e nel SUD-EST ASIATICO; per tutto il 2005 sono proseguite sia la gestione del *Medical City Center* a

Bagdad sia l'Operazione "Antica Babilonia" a Nassirya, iniziate nel 2003, rispettivamente finanziate dal Ministero Affari Esteri e dal Ministero Difesa.

Il conto consuntivo 2005, predisposto dal competente Servizio del Comitato Centrale, non è mai stato sottoposto all'approvazione del Consiglio Direttivo Nazionale, in quanto il Collegio Unico dei Revisori dei Conti aveva formulato rilievi sulla mole dei residui attivi e passivi, ritenuta eccessiva; sulla mancata determinazione dei fondi per il compenso incentivante la produttività; sulla mancanza di chiarezza della contabilità relativa all'operazione "Antica Babilonia", che è stata anche oggetto di rilievo da parte dell'ispezione MEF, nel periodo dal 18.5.2006 al 31.7.2006.

In particolare, l'ispezione ha evidenziato come l'intervento della CRI a Nassirya effettuato in collaborazione con il Ministero della Difesa fosse avvenuto in assenza di una convenzione che regolasse i rapporti fra le parti, definisse la portata dell'intervento, le sue modalità, il finanziamento delle spese e la rendicontazione delle stesse.

Inoltre, poiché le spese rendicontate dall'Ispettorato Nazionale del Corpo Militare risultavano inferiori alle somme erogate dal Ministero della Difesa, è stata profilata la "distrazione di parte del contributo integrativo erogato dal Ministero Difesa e non utilizzato per l'operazione missione Antica Babilonia"; ciò tenuto anche conto che i conti consuntivi 2005 e 2006 presentavano un risultato di disavanzo finanziario.

La questione è stata oggetto di indagine da parte della Procura Regionale della Corte dei Conti, che si è conclusa con il rinvio a giudizio per danno erariale del Commissario Straordinario e del Capo Dipartimento Amministrazione e Patrimonio *pro-tempore*.

Il processo si è concluso con l'assoluzione degli imputati, i quali hanno dimostrato che le somme non utilizzate dalla CRI per l'operazione Antica Babilonia erano diventate economie di bilancio e perciò confluite nell'avanzo di amministrazione. La nuova gestione commissariale iniziata nel mese di ottobre 2008, ha concordato con il Ministero della Difesa un piano di restituzione.

A seguito dell'appello della Federazione Internazionale, è stato disposto nel 2006 un intervento nel Sud Est Asiatico, un contributo in danaro, l'allestimento di un ospedale da campo in Sri Lanka, l'invio di personale medico, paramedico e di operatori per la purificazione dell'acqua.

Altre attività in campo internazionale proseguite a tutto il 2005 sono state: attività di soccorso e sviluppo in America Latina (Argentina, Bolivia, Cile, Ecuador, Guatemala, Honduras, Nicaragua, Paraguay, Perù) in Africa (Mozambico, Mauritania,

Eritrea, Niger, Etiopia, Madagascar), in Medio Oriente (Iran), in Asia (Afghanistan), in India (Bangladesh), nello Yemen, in Turchia ed in Europa (Bosnia-Erzegovina, Bulgaria).

Gli Organi politici insediatisi a fine 2005 hanno affrontato una difficoltosa gestione dell'esercizio 2006 determinata dall'assenza di stanziamenti necessari al proseguimento di importanti operazioni umanitarie in corso all'estero (Iraq, Sud est asiatico) e dall'impossibilità di finanziamento degli stessi a seguito delle limitazioni recate dalla legge finanziaria per l'anno 2006 che hanno comportato riduzioni degli stanziamenti di vari capitoli di spesa e del successivo D.L. 223/06 del 4 luglio 2006 (convertito, con modificazioni, dalla Legge 4 agosto 2006, n. 248), che ha imposto ulteriori tagli alla spesa, prevedendo il versamento al bilancio dello Stato delle somme provenienti dalle suddette riduzioni.

Tutto ciò ha fatto sì che il C.D.N. deliberasse diverse variazioni di bilancio in corso d'anno.

Nel contempo, la Ragioneria Generale dello Stato, in seguito alle segnalazioni del Collegio dei Revisori dei conti, disponeva una visita ispettiva che concerneva, in primo luogo, l'esame della regolarità della costituzione e dell'erogazione dei fondi relativi al trattamento accessorio del personale del comparto, poi estesa alla verifica di taluni aspetti gestionali, con particolare riferimento alla situazione finanziaria, al rispetto delle normative sulle consulenze e rapporti professionali e ad alcune fattispecie di particolare rilevanza. La suddetta ispezione ha evidenziato diverse criticità, che si riassumono di seguito:

a) FONDI PER IL COMPENSO INCENTIVANTE LA PRODUTTIVITA'.

L'ispezione ha rilevato una serie di irregolarità sulla costituzione dei fondi 2002, 2003, 2004 e 2005 e sui relativi pagamenti; il mancato rispetto delle procedure di certificazione dei fondi; il mancato accantonamento delle somme occorrenti per pagare gli arretrati per le progressioni di carriera le cui procedure concorsuali erano state definite nell'esercizio 2005, con decorrenza giuridica ed economica dal 2002. Il problema del trattamento accessorio del personale ha trovato soluzione soltanto nella seconda parte dell'esercizio 2007, con la rideterminazione dei fondi, la relativa certificazione da parte degli organi di controllo e l'approvazione di un piano di recupero, concluso nel 2010 (determinazioni n. 86 e n. 89 del Direttore generale);

b) GESTIONE FINANZIARIA.

E' stata rilevata l'assenza di un Regolamento di Contabilità che recepisse le indicazioni del DPR n. 97/2003; il Regolamento è stato approvato dal Consiglio

Direttivo Nazionale con delibera n. 47 nella seduta del 9/5/2008 (con delibera n. 284 del 24.11.2006 era già stato adottato il regolamento per le spese in economia);

c) CONTRATTO CON SOCIETÀ ESTERNA.

L'Ispettore ha rilevato che l'affidamento a società esterna della contabilità "*appesantiva inutilmente la gestione finanziaria, non consentendo all'Ente di avere cognizione immediata della propria attività contabile*" .

Il Contratto con la DPC è stato risolto nel mese di Novembre 2006 con una transazione;

d) SITUAZIONE RESIDUI.

Dall'ispezione risultava una grande massa di residui attivi e passivi, derivanti soprattutto dai rapporti di debito e credito tra Comitato Centrale e Comitati Periferici.

Le partite meritevoli di attenzione derivavano da:

1) cessione sangue, relativamente a tale settore l'Ispettore ha evidenziato, per la lentezza nella riscossione effettiva dei crediti da parte delle A.S.L., l'esigenza dell'intensificazione delle azioni giudiziarie tese al recupero degli stessi;

2) recuperi costi personale utilizzato in convenzione (sia militare che civile);

e) EMERGENZA IRAQ.

In merito all'"Emergenza IRAQ" l'Ispettore ha osservato che sull'operazione "Antica Babilonia", finanziata dal Ministero Difesa con un contributo specifico, (diversamente dall'operazione "Bagdhad", finanziata dal M.A.E.), non è stata stipulata alcuna convenzione che chiarisse le funzioni da assolvere, le modalità di finanziamento e di rendicontazione.

In particolare, la verifica ha evidenziato diverse problematiche circa i finanziamenti ricevuti e le spese rendicontate che, ad avviso dell'Ispettore, esponevano l'Ente al rischio di dover restituire al Ministero della Difesa gli importi derivanti dalla differenza tra quanto ricevuto e quanto rendicontato;

f) CONTRATTI SERVIZIO INFORMATICO.

L'Ispettore ha rilevato l'esistenza di due contratti a decorrere dall'anno 2004, per il settore informatico con due società, per una spesa complessiva di €. 21,8 mil. che trovava copertura per soli € 465.312,00 sui competenti capitoli di bilancio dell'esercizio 2004 e per € 554.000,00 tramite una variazione di bilancio.

I rilievi del Collegio dei Revisori e le richieste di annullamento dell'Ordinanza Commissariale n. 598 che aveva autorizzato i predetti contratti, non hanno avuto riscontro positivo.

Nel maggio 2006, si è addivenuti al recesso di detti contratti e si è provveduto alla relativa segnalazione alla Procura Regionale della Corte dei conti.

Il recesso dai due contratti non esimeva l'amministrazione dal pagamento delle prestazioni già effettuate, per cui una delle due società interessate reclamava pagamenti per € 3,7 ml. La questione è stata risolta con la stipula di una transazione con cui la C.R.I. ha versato la somma di due milioni di euro. L'altra società, che per il servizio prestato aveva presentato fatture riferite al periodo 2005-2006, per complessivi € 2.193.554,00, non ha più chiesto il pagamento.

g) SITUAZIONE AMBULANZE ED AUTOMEZZI.

L'ispezione ha rilevato diverse criticità concernenti: l'immatricolazione degli automezzi, le dismissioni per fuori uso, la vetustà del parco veicoli, la disomogeneità della distribuzione territoriale, nonché la formazione del personale, la tenuta delle registrazioni e le patenti.

Tuttavia la stessa ispezione prendeva atto che, nel frattempo, il progetto "Flotta Moderna" avrebbe posto rimedio a diverse delle suddette disfunzioni anche con la redazione del testo unico che ha permesso di disciplinare in modo unitario la materia attinente alle caratteristiche dei veicoli, alla loro esatta classificazione, alle procedure da seguire per le immatricolazioni e numerosi altri aspetti tecnici;

h) SOCIETA' SISE.

L'Ispettore MEF ha rilevato che il Comitato regionale C.R.I. Sicilia, per lo svolgimento del servizio di pronto soccorso affidatogli dalla Regione Sicilia si avvaleva della società partecipata SISE, Siciliana Servizi Emergenza SpA a socio unico C.R.I.

I rilievi riguardavano: l'assunzione di 3.360 dipendenti e il sistema di approvvigionamento delle ambulanze.

L'Ispettore ha invitato il Comitato Centrale a verificare tutta la situazione relativa alla suddetta società in *house,* come viene riferito più avanti.

Pur in presenza di una situazione caratterizzata da deficit finanziario e dalle suddette criticità, tuttavia la CRI ha proseguito sino al novembre 2006 nella gestione del *Medical City Center* a Bagdad e sino ai primi mesi del 2007 nell'Operazione "Antica Babilonia" a Nassirya.

La CRI ha inoltre proseguito le operazioni di soccorso nel Sud-Est Asiatico iniziate a seguito del maremoto del 26 dicembre 2004, e l'attività di soccorso e sviluppo in America Latina, in Africa, Medio Oriente, Asia, India, Yemen, Turchia ed Europa.

Anche la gestione 2007 per l'Organo politico insediatosi il 28 dicembre 2005 ha presentato non poche difficoltà operative derivanti soprattutto dalle limitazioni alle spese recate dalla legislazione intervenuta in quell'esercizio, i cui effetti si sono

protratti per il biennio 2007-2008, sulla elaborazione di un bilancio conforme alle reali necessità della C.R.I..

La situazione di cassa si presentava con una situazione di forte sofferenza a causa del ritardo con cui il Comitato centrale riscuoteva i crediti derivanti da attività svolte in convenzione anche con Aziende Sanitarie o con Ministeri (Convenzione con il Policlinico Umberto I, Convenzione con gli Istituti Fisioterapici Ospedalieri, Convenzione con il Ministero della Salute per il PSSA); anche relativamente alle attività in Iraq, i rimborsi da parte dei Ministeri Affari Esteri e Difesa, sono pervenuti con considerevoli ritardi.

Tutto ciò ha comportato il ricorso, negli esercizi precedenti al 2007, ad anticipazioni bancarie comportanti l'esborso di ingenti somme per interessi passivi. La situazione finanziaria del Comitato centrale risultava appesantita anche perché sul bilancio dello stesso ricadevano le spese di tutte le Unità territoriali, con riferimento a: assicurazione automezzi, spese per i fabbricati, stipendi del personale civile e militare e dei relativi oneri fiscali (IRPEF, IRAP) e previdenziali ed assistenziali (INPS, INPDAP, INAIL).

Ciò nonostante, sino al 2006, sono stati disposti trasferimenti per circa € 10 milioni annui a favore delle Unità territoriali.

Di fronte a tale situazione il Consiglio Direttivo Nazionale decise, a partire dall'esercizio 2008, di porre a carico delle Unità territoriali le spese per l'assicurazione degli automezzi e del personale volontario e quelle relative alle imposte sugli immobili, mentre per l'esercizio 2007 lo stesso Consiglio, nella seduta del 31 marzo, decideva di sottoporre all'Assemblea Generale la proposta di un intervento straordinario di solidarietà da parte dei Comitati per raggiungere l'equilibrio di bilancio, prevedendo sul bilancio del Comitato Centrale, per l'esercizio 2008, un'entrata derivante dal suddetto contributo di solidarietà.

Il Collegio dei Revisori dei Conti esprimeva parere favorevole al bilancio 2007 sotto la condizione sospensiva che si verificasse tale previsione di entrata.

Non essendosi ancora realizzata nel mese di settembre tale condizione sospensiva, il Collegio non approvava il bilancio di previsione 2007.

Dal mese di ottobre, il Comitato Centrale ha attuato una "gestione di fatto" del bilancio disponendo esclusivamente spese obbligatorie, il che ha fatto sì che l'esercizio 2007 si è chiuso con un avanzo finanziario di circa € 2,5 ml.

Nel corso della gestione relativa all'anno 2008 si è proceduto al consolidamento delle attività avviate nei precedenti anni e si è ridefinita la pianta organica dell'Ente adeguandola ai provvedimenti normativi di riduzione. Si è

provveduto, inoltre, a regolamentare l'utilizzo delle autovetture di servizio, ad adottare il nuovo regolamento relativo alle Commissioni ed ai Comitati ed è stato indetto un concorso per figure professionali dirigenziali, per la Sede centrale e la periferia, tenuto conto della carenza di dirigenti nell'organico dell'Ente.

Il Bilancio di previsione 2008 è stato impostato secondo le linee guida già espresse nella relazione programmatica al bilancio 2007, che prevedevano il graduale trasferimento di alcune voci di spesa dal bilancio del Comitato Centrale ai bilanci delle Unità territoriali.

Queste ultime sono state invitate ad inserire nei rispettivi bilanci gli importi necessari per il rimborso al Comitato Centrale, delle spese assicurative sugli automezzi e di quelle del personale a tempo indeterminato destinato alle attività svolte in convenzione.

6.2 La gestione 2009

Nel corso dell'Esercizio 2009 la gestione commissariale – insediata nel mese di novembre 2008 – ha avviato una serie di riforme interne nei vari settori di amministrazione e operativi, al fine di assicurare la legittimità e l'osservanza dei criteri di buona amministrazione dell'azione della Croce Rossa Italiana e per rilanciarne le attività operative e di volontariato, in Italia e all'estero.

ATTIVITA' AMMINISTRATIVA E CONTABILE

Nel corso dell'esercizio è proseguito un percorso di razionalizzazione e riordino dell'attività amministrativa e contabile con particolare riguardo all'approvazione dei conti consuntivi e bilanci previsionali degli anni pregressi.

A tal fine si è provveduto a:

- avviare l'attività di analisi puntuale dei residui attivi e passivi ai fini della predisposizione, del rendiconto generale dell'anno 2005;
- avviare le attività di analisi per predisporre un progetto per l'avvio della Tesoreria Unica presso il Comitato Centrale, passato in tabella B;
- avviare le attività di analisi per la rinegoziazione dello *spread* bancario su anticipazioni di cassa e attivare le procedure per il recupero delle somme pagate in eccesso negli anni precedenti;
- verificare e monitorare le partite di bilancio tra Comitato Centrale e Comitati Territoriali con particolare riguardo alla verifica e riscossione del Contributo di Solidarietà;

- provvedere, per i Comitati che presentavano uno bilancio con *deficit* finanziario, alla sostituzione dei responsabili con la finalità di migliorare il funzionamento dell'Ente anche sul territorio;
- rinnovare la convenzione in essere con il MEF per la nomina dei revisori contabili a livello locale al fine di garantire una maggiore vigilanza sugli atti delle strutture periferiche ed un supporto alla gestione amministrativa;
- avviare la procedura informatizzata SICON, per permettere alla sede centrale di monitorare costantemente le attività amministrativo-contabili delle Unità periferiche.

A tali adempimenti si è provveduto in coerenza con le previsioni del Regolamento di Amministrazione e Contabilità della Croce Rossa di cui si è detto (approvato con Delibera del C.D.N. n. 47/2008, di attuazione del D.P.R. 97/2003), e recependo le numerose segnalazioni presenti sull'argomento nelle relazioni dei Ministeri vigilanti e dell'Organo di controllo interno.

RIQUALIFICAZIONE IMMAGINE C.R.I.

L'Associazione ha avviato un percorso di riqualificazione dell'immagine della Croce Rossa Italiana a livello di Federazione e di Comitato Internazionale. Al 31 dicembre 2009 si è quindi proceduto alla:

- ricognizione di tutti i progetti di soccorso e sviluppo all'estero;
- indicazione di precise strategie operative al Servizio responsabile dei progetti di cooperazione internazionale;
- revisione delle procedure per la selezione e la formazione dei delegati internazionali;
- istituzione di una commissione di studio per la redazione del Regolamento CRI per le attività internazionali;
- avvio di nuovi progetti di cooperazione allo sviluppo in Etiopia e Congo e rifinanziamento dei progetti pluriennali;
- attività di formazione nel settore del Diritto Internazionale Umanitario in collaborazione con le Forze Armate e le Università;
- riunioni di vertice con il Comitato Internazionale della Croce Rossa e la Federazione Internazionale della Croce Rossa per riposizionare la Croce Rossa Italiana a livello internazionale; tali incontri sono stati l'opportunità per presentare, a livello internazionale, le attività e le nuove azioni intraprese, azioni che hanno suscitato particolare interesse e apprezzamento;

- ricollocazione della Croce Rossa Italiana all'interno del Bureau Croce Rossa/Unione Europea di Bruxelles;
- organizzazione della Manifestazione mondiale "Solferino 2009" in occasione del 150° anniversario della Croce Rossa e della Mezzaluna Rossa;
- il Commissario Straordinario è stato eletto membro del Consiglio Direttivo della Federazione Internazionale della Croce Rossa (Nairobi, Kenya, novembre 2009);
- elezione di un primo rappresentante italiano a Presidente della Commissione permanente del Movimento Internazionale (Nairobi, Kenya, novembre 2009).

EMERGENZA ABRUZZO

Come è noto, nell'aprile 2009 un devastante terremoto di magnitudo 6,3 della scala Richter ha colpito il centro Italia. Più di 300 persone sono rimaste uccise, circa 2.000 i feriti e 70.000 i senzatetto.

La Croce Rossa Italiana si è occupata dei primi interventi, del recupero delle salme, del ricovero urgente; ha sostenuto la popolazione colpita con prodotti alimentari e non alimentari e con supporto psicologico al fine di superare le necessità più urgenti. La prima fase dell'operazione è stata attuata per i primi tre mesi ed è stata completata il 7 luglio 2009. La seconda fase è stata ultimata alla fine di novembre 2009. Nel dicembre 2009 è stata avviata la terza fase, quella della continuità dell'intervento C.R.I.

I dati più importanti dell'intervento sono i seguenti:

- mobilitati più di 11.000 volontari, di tutte le regioni d'Italia;
- coinvolti più di 200 dipendenti C.R.I. nei soccorsi, nell'attività di coordinamento e di pianificazione degli interventi;
- 200 veicoli sono stati utilizzati nelle operazioni di soccorso;
- somministrati oltre 1.500.000 pasti caldi alla popolazione, con un picco di 20.000 pasti al giorno;
- 12 campi attendati e 1 campo base per i volontari C.R.I. avviati e gestiti;
- 9 cucine da campo;
- 10 presidi medici con Ambulanza;
- 12 gruppi di sostegno psicologico e sociale sono stati operativi;
- 1 ambulatorio veterinario nel campo di Centi Colella;
- 3 sale cinematografiche in 3 diverse tendopoli per la popolazione;
- 9 sale giochi per i bambini e gli adolescenti.

6.3 La gestione 2010

Nel corso dell'Esercizio 2010 la gestione commissariale ha consolidato il processo di riforme interne nei vari settori di amministrazione e operativi avviato nell'anno 2009, al fine di dare continuità all'azione della Croce Rossa Italiana in conformità ai parametri di legittimità e buona amministrazione e per rilanciarne le attività operative e di volontariato, in Italia e all'estero.

Come per l'esercizio 2009, l'Amministrazione ha evidenziato il forte impegno della CRI sia nelle attività in emergenza e post emergenza in favore della popolazione haitiana colpita dal terremoto del 12 gennaio 2010, sia nelle attività post emergenza in favore della popolazione abruzzese colpita dal terremoto del 6 aprile 2009.

La gestione commissariale, nel corso dell'anno 2010, ha intrapreso le iniziative opportune per garantire una corretta e legittima azione amministrativa e contabile.

Avendo, come visto, la Croce Rossa Italiana un bilancio unico che aggrega i bilanci delle sedi territoriali e della sede centrale, i disavanzi generatisi in un comitato territoriale trovano - in sede di consuntivo aggregato – ripianamento con fondi della Sede Centrale o di un altro Comitato Territoriale. Nel 2010 è proseguita la nuova politica di gestione delle convenzioni per il trasporto 118 e il trasporto infermi, volta a diminuire il numero di convenzioni in perdita ed a stipulare in futuro esclusivamente atti convenzionali in equilibrio o con saldo attivo.

Le difficoltà di cassa dell'Ente – spesso dovute ai ritardi con cui altre PA saldano i propri debiti nei confronti della CRI – sono state oggetto di un'accurata analisi e dell'avvio di procedimenti (Tesoreria Unica) atti ad avviare un progressivo incremento della liquidità.

6.3.1 Il patrimonio immobiliare

La gestione del patrimonio immobiliare C.R.I. - esteso su tutto il territorio nazionale - ha comportato l'adozione di diversi provvedimenti con cui è stata disposta l'alienazione di immobili e la ristrutturazione di diversi cespiti appartenenti all'Associazione. L'alienazione ha riguardato immobili non fruibili per le attività istituzionali della C.R.I. o che comportavano dei costi eccessivi di ristrutturazione.

Nell'esercizio 2010 la situazione del patrimonio immobiliare della CRI registra una consistenza di 434 terreni e 982 fabbricati.

La Croce Rossa ha continuato l'azione amministrativa avviata con la Direttiva Generale per l'attività amministrativa e per la gestione del patrimonio immobiliare emanata da Commissario Straordinario il 22 dicembre 2009 che, comportando un'importante semplificazione procedurale, si è impostata sulle seguenti linee:

- migliorare e razionalizzare la capacità organizzativa e gestionale dell'Amministrazione, individuando modalità idonee ad assicurare il coinvolgimento e la responsabilizzazione della dirigenza regionale al fine di contenere la spesa e di accrescere la qualità dei servizi resi per i cittadini, delle unità territoriali e dei servizi del Comitato Centrale, nonché realizzare il sistema informatizzato per il controllo strategico e per il controllo di gestione del patrimonio immobiliare;
- restaurare, recuperare, migliorare la fruizione del patrimonio;
- improntare le attività dei centri di responsabilità ai criteri di efficienza, di semplificazione delle procedure e di ottimizzazione dei tempi, tendendo al miglioramento delle capacità gestionali ed organizzative;
- utilizzare in modo ottimale i fondi disponibili, migliorando la capacità di spesa e la capacità progettuale degli organismi centrali e territoriali, snellendo, anche, le procedure di spesa.

6.4 Le attività in emergenza

Il periodo 2009-2011 è stato caratterizzato da un forte impegno dell'Ente nelle attività di emergenza nazionale e internazionale, in presenza delle quali la CRI è obbligata ad intervenire sia per espressa previsione normativa [articolo 11, lettera g) della legge 225/1992] e sia in quanto parte integrante del Movimento internazionale della Croce Rossa e Mezza Luna Rossa.

Le emergenze di maggiore rilevanza verificatesi nel triennio sono le seguenti: Terremoto del 6 aprile 2009 in Abruzzo, Tsunami Isola di Sumatra (2009), Terremoto ad Haiti (2010), Emergenza Giappone (2011), Emergenza Nord Africa (2011) e Emergenza Corno d'Africa (2011).

Oltre agli adempimenti disposti in seguito al terremoto dell'Aquila, (O.C. n. 418/2010, successivamente integrata dalla O.C. 242/2011, di cui si è già cennato), l'Amministrazione segnale le seguenti iniziative nazionali di particolare rilievo:

1. dall'11 marzo 2011 ha operato sull'Isola di Lampedusa - particolarmente interessata dagli approdi di extracomunitari – con un Posto medico avanzato;
2. dal 18 marzo è entrato in funzione il Villaggio della Solidarietà in località Mineo (CT), all'interno del quale la Croce Rossa Italiana è presente con proprie risorse umane e strumentali per garantire agli ospiti l'assistenza socio-sanitaria, la mediazione culturale, la distribuzione pasti ed i servizi di interpretariato. E' stato allestito un ambulatorio ed un P.M.A. e sono in funzione 27 mezzi operativi di cui n. 2 ambulanze. Ogni giorno vengono distribuiti circa 4000 pasti e, di media, e effettuate circa duecento prestazioni sanitarie;
3. in Toscana presso il C.A.M. (Centro Accoglienza Minori) C.R.I. di Marina di Massa sono ospitati circa 80 minori, presso il Centro Polifunzionale C.R.I. di Settimo Torinese (TO) sono ospitati circa 160 migranti e presso la struttura C.R.I. di Jesolo (VE) sono accolti oltre 60 migranti;
4. con l'O.C. n.163/2011 è stato autorizzato il Comitato regionale C.R.I. Lazio alla sottoscrizione di apposita convenzione per lo svolgimento di servizi di accoglienza in favore di stranieri migranti presso la caserma "Ugo De Carolis" di Civitavecchia.

In particolare, con l'O.C. 621/2010 è stato approvato il progetto "SALA ITALIA" che ha consentito alla Croce Rossa Italiana di essere presente con propri operatori presso la Sala Situazioni Italia del Dipartimento della Protezione Civile.

Si è inoltre provveduto ad istituire l'Albo nazionale degli *Emergency Manager* CRI con regolamentazione di accesso ed apposito corso formativo (O. C. 170/2010).

Con l'O.C. 387/2010 è stato approvato il "Regolamento di organizzazione delle attività del settore emergenze della Croce Rossa Italiana".

Il terremoto che ha colpito la Repubblica Haitiana ha visto la Croce Rossa Italiana fortemente e direttamente impegnata sul territorio.

In particolare:

è stato allestito il Campo Italia della C.R.I. allocato in Port-au-Prince che ha prodotto circa 1.500 pasti al giorno e gestito un impianto di potabilizzazione delle acque capace di produrre 80.000 litri di acqua al giorno, concorrendo in modo sostanziale a fronteggiare l'epidemia di colera;

dal gennaio 2010 al febbraio 2011 i contingenti della Croce Rossa Italiana hanno concorso all'opera di soccorso organizzato dalla Federazione internazionale della Croce Rossa unitamente alle Società consorelle;

l'impegno finanziario emergenza è pari a circa euro 4,2 milioni di cui euro 3.2 milioni provenienti dalle donazioni e circa 1 milione di euro dalle risorse a carico del bilancio;

con l'O.C. 40/2011, è stato dichiarata la fine dello stato di mobilitazione della C.R.I., con la cessione a titolo gratuito alla consorella haitiana di tutti i materiali, attrezzature ed attendamenti impiegati;

con l'O.C. 416/2010 è stato approvato il progetto "iniziative di rientro di 39 famiglie Haitiane in Italia".

Per quanto riguarda l'Emergenza Nord Africa 2011:

con l'O.C. 124/2011, è stato disposto l'intervento dell'Associazione in territorio tunisino finalizzato all'aiuto umanitario nei confronti delle popolazioni sfollate, mediante l'invio di una colonna logistica deputata ad impiantare strutture in grado di soddisfare necessità alimentari ed erogare servizi sanitari a circa 4.000 persone;

con l'O.C. n. 142/2011 è stata approvata la progettazione di attività a favore delle popolazioni del Nord Africa.

Con l'O.C. 395/2011 è stato dichiarato lo stato di mobilitazione dell'Associazione Italiana della Croce Rossa per lo stato di emergenza umanitaria in relazione alla gravissima situazione in cui versa il Corno d'Africa, con l'attuazione, in via d'urgenza, del tempestivo intervento dell'Ente sul territorio africano per le attività di soccorso umanitario in favore delle popolazioni africane da attuarsi nella regione del Turkana, nel Nord del Kenia.

Il 22 agosto 2011 è partito un primo contingente di otto persone tra volontari e operatori C.R.I., logisti, integrato successivamente da medici e personale sanitario.

6.4.1 Le attività di cooperazione

Nell'ambito delle attività del partenariato a livello nazionale, con O.C. n. 78/2010, è stata approvata la bozza di Accordo di cooperazione strategica con la "fio.P.S.D.", Federazione Italiana degli Organismi per le Persone Senza Dimora, Associazione nazionale che raggruppa Enti Pubblici e organismi del privato sociale che si occupa di offrire servizi alle persone senza dimora. Il comune intento è quello di intervenire nella formazione degli operatori, e della promozione dei servizi alle persone senza fissa dimora e con vulnerabilità grave.

Tra le principali attività poste in essere:

1) soccorso in favore delle popolazioni indonesiane (O. C. n. 309/ 2009);
2) sostegno ai progetti in essere della Croce Rossa Honduregna (OO.CC. n. 299 e n. 300/2009);
3) sostegno al Programma di prevenzione rischio AIDS in Ucraina (O. C. n. 333/2009);
4) attività di cooperazione con la consorella nazionale del Congo (O. C. n. 347/2009;
5) sostegno ai progetti in essere della Croce Rossa del Gabon (O. C. n. 1347/2010);
6) sostegno ai progetti in essere della Croce Rossa del Gambia (O. C. n. 136/2010).

Nell'intento di ampliare la partecipazione alle attività socio-sanitarie a livello Internazionale con le OO.CC. 363, 365, 366/2010 sono stati rispettivamente approvati:

1) il progetto bilaterale con la C.R. thailandese per la cura e la prevenzione della sindrome HIV denominato "Vicino alle nostre nonne";
2) il progetto denominato "Asia Baby" per la cura e l'assistenza dei minori cardiopatici;
3) il progetto con la C.R. thailandese denominato "La mamma racconta...La mamma ama" relativo al sostegno alle mamme di famiglie colpite da HIV.

Con l'intento di implementare la presenza della C.R.I. presso le istituzioni internazionali, con O.C. n. 535/2010 è stata disposta l'apertura della sezione italiana del Servizio Sociale Internazionale, Ente di servizio sociale, professionale, apolitico e aconfessionale, senza scopo di lucro, costituito a Ginevra nel 1924 con i seguenti compiti:

1) sostegno alla Croce Rossa congolese tramite apertura di una delegazione C.R.I. a Kinshasa con OO.CC. 396 e 444/2010;

2) adesione all'appello della Federazione internazionale della Croce Rossa, per l'emergenza Pakistan, tramite contributo economico con O.C. 437/2010;
3) sostegno alla Croce Rossa equadoregna per la realizzazione di progetti in campo sanitario con O.C. 439/2010;
4) apertura di una delegazione C.RI. in Antananarivo (Madagascar) con O.C. 438/2010;
5) sostegno alla Croce Rossa giordana tramite erogazione di contributo con O.C. 472/2010;
6) partenariato con la Croce Rossa boliviana per il progetto di rafforzamento della capacità di risposta alle situazioni di emergenza interne alla Bolivia (O.C. 490/2010);
7) sostegno alla Croce Rossa salvadoregna (O.C. 595/2010);
8) sostegno alla Croce Rossa honduregna con O.C. 559/2010.

Inoltre, sono stati erogati contributi alle Società nazionali di Croce Rossa e Mezzaluna Rossa dei seguenti paesi: Vietnam, Bulgaria; Montenegro, Palestina, Albania, Bosnia, Bielorussia, Georgia, Indonesia, Ruanda, Nord Corea, Honduras, Guatemala, Giappone.

6.5 Adeguamento alle disposizioni del decreto-legge n. 98/2011

Con riferimento alle disposizioni contenute nel D.L. 98/2011 convertito nella L. 111/2011, la CRI ha fatto presente quanto segue.

Riguardo alle "auto blu", di cui all'art. 2 del suddetto D.L., la CRI ha revisionato i regolamenti per l'uso delle autovetture di servizio con la riduzione da 29 a 9 delle autovetture di servizio presso la sede centrale.

Per quanto riguarda gli adempimenti di cui all'art. 5, si rileva che i "*benefits*" in tale normativa prevista non sono presenti nelle strutture della C.R.I.

Relativamente all'art. 5, come già evidenziato è stata disposta la riduzione degli organi collegiali, dei componenti del Collegio unico dei revisori, da sette a tre.

Riguardo all'art. 8 (che concerne gli obblighi di trasparenza per le società a partecipazione pubblica) la CRI ha rappresentato che la società partecipata (S.I.S.E.) è sottoposta in liquidazione dalla fine del 2009, che è in corso, nei confronti della medesima società, un'ispezione da parte del MEF e che la Direzione generale della C.R.I. ha effettuato alcune denunce alla Corte dei conti relativamente ad alcuni profili gestori.

La CRI ha ottemperato alle disposizioni dell'art. 11 concernenti l'approvvigionamento di beni e di servizi.

Per quanto concerne il censimento degli immobili di cui all'art.12, che la Croce Rossa ha effettuato la ricognizione dei terreni e fabbricati, ai fini inventariali.

Relativamente alla soppressione, incorporazione e riordino degli organismi pubblici di cui all'art.14, è in corso di approvazione il decreto di riforma della Croce Rossa che prevede, tra l'altro, una parziale privatizzazione delle strutture periferiche.

Riguardo all'art. 15, comma 1-bis (introdotto dal decreto-legge n. 138/2011, convertito con modificazioni dalla legge n. 148/2011), viene fatto presente che l'Associazione è già commissariata e, che, comunque, non presenta un disavanzo di competenza nel biennio 2009 e 2010.

7. La gestione economico-finanziaria

Riguardo alla gestione attuata nel periodo di riferimento, occorre premettere che la stessa è negativamente influenzata da una struttura organizzativa nell'ambito della quale non sono idoneamente identificati i livelli di responsabilità.

Croce Rossa è articolata, infatti, in un Comitato centrale, 20 Comitati regionali, 2 Comitati delle Province autonome di Trento e Bolzano, 103 Comitati provinciali, circa 448 Comitati locali.

Ogni Comitato è dotato di autonomia organizzativa, di bilancio e patrimoniale e sulla base della normativa vigente il Comitato Centrale è obbligato a sostenere le Unità territoriali concedendo anticipazioni a carico del proprio bilancio, al fine di consentire la copertura di spese obbligatorie.

Le Unità territoriali, tuttavia, non riescono a rimborsare in tempi brevi alla sede centrale tali anticipazioni determinando non solo una rilevante situazione debitoria nei confronti della medesima, ma anche un'elevata esposizione di cassa del Comitato Centrale.

La complessità e l'inidoneità della struttura dell'ente ha determinato anche uno scollamento tra la struttura centrale e le Unità territoriali, facendo emergere diverse problematiche, tra le quali quella del grave ritardo nella trasmissione dei bilanci dei Comitati periferici al Comitato Centrale.

Ciò, tenuto anche conto che i bilanci dei Comitati periferici non sono stati raccolti e validati sulla base di regole comuni.

In particolare, i passaggi tra i comitati periferici e quello centrale, nonché la validazione dei dati dei comitati locali ha determinato notevoli ritardi nell'elaborazione dei consuntivi.

La procedura di validazione, lunga e complessa, presenta evidenti aspetti di criticità: ciò in quanto, anche la mancanza di un solo elaborato contabile può provocare l'interruzione o quanto meno un grave ritardo nel processo di consolidamento ai diversi livelli.

Ulteriore elemento che ha influito negativamente sulla gestione degli uffici è rappresentato dal fatto che il Regolamento di amministrazione e contabilità, è stato approvato con notevole ritardo, con delibera del Consiglio direttivo nazionale n. 47 del 9 maggio 2008.

Con riferimento al suddetto Regolamento di Amministrazione e Contabilità, si evidenzia come la Croce Rossa, dall'anno 2009, ha inserito le poste patrimoniali, in applicazione dell'art. 50, comma 1, sul bilancio del Comitato Centrale.

Si evidenzia, infine, come non sia stato ancora introdotto dalla CRI un sistema di Tesoreria unica per tutti i centri di spesa, con conseguente recupero dei tempi di redazione dei conti consuntivi.

Al fine dell'introduzione del suddetto sistema di Tesoreria unica, risulta essere stato pubblicato sulla G.U. Europea del 16 marzo 2010 e sui quotidiani nazionali del 7 aprile 2010 il bando di gara per il servizio di Cassa – Tesoreria Unica Tab. B, peraltro andata deserta.

La CRI sta provvedendo, nel contempo, ad esperire la procedura negoziata ai sensi dell'art. 57 D.Lgs. 163/2006.

Le amministrazioni vigilanti, nel prendere atto dei risultati dei bilanci approvati dall'ente, hanno rappresentato l'urgenza che la Croce Rossa assuma gli opportuni provvedimenti per l'estensione alle unità periferiche del sistema di Tesoreria unica, di cui alla legge 29 ottobre 1984 n. 720.

In merito ai criteri di redazione dei conti consolidati oggetto di questo referto, si è espresso ripetutamente anche il Collegio Unico dei revisori della CRI, il quale ha rappresentato la necessità che il consolidamento dei dati di bilancio ai diversi livelli (locale, provinciale, regionale e nazionale) non si risolva in una sommatoria dei risultati finanziari, patrimoniali ed economici.

Il Collegio unico ha altresì rilevato, con riferimento ai rendiconti consuntivi consolidati, che i documenti elaborati dalle singole unità periferiche ai fini della rendicontazione, oltre ad essere presentati in ritardo, come già evidenziato, risultavano spesso errati o carenti di dati, il che ha comportato la richiesta da parte dei Comitati regionali e centrali di integrazioni o chiarimenti.

Infine, il Collegio ha rilevato che dalla relazione sulla gestione nulla si evince in merito alla prevista approvazione dei singoli bilanci da parte dei competenti organi (assemblee/commissari) dei comitati periferici (locali, provinciali e regionali) così come previsto dallo Statuto.

A tali osservazioni del Collegio Unico non può non associarsi la Corte rappresentando l'esigenza della sollecita eliminazione di tali discrasie.

7.1 La gestione finanziaria

I risultati di bilancio, per ognuno degli esercizi finanziari in considerazione, sono stati determinati sommando per categorie le entrate e le uscite del comitato Centrale a quelle di tutte le Unità Periferiche ed eliminando, ai sensi del comma 1 dell'art.73 del DPR n. 97/2003, i trasferimenti interni.

I risultati finanziari complessivi del bilancio consolidato relativi agli esercizi considerati sono i seguenti:

RISULTATO FINANZIARIO COMPLESSIVO RELATIVO AL COMITATO CENTRALE E ALLE UNITÀ TERRITORIALI

(euro)

	2005	2006	2007	2008	2009	2010
Comitato centrale	-25.210.359	-5.347.066	2.442.450	9.957.222	11.405.025	272.303
Unità territoriali	5.503.812	-2.659.649	-16.512.227	-7.861.808	2.377.060	-9.537.284
Totale	-19.706.547	-8.006.715	-14.069.777	2.095.414	13.782.085	-9.264.981

I dati finanziari sopra esposti comprendono i trasferimenti interni e scaturiscono da somme algebriche.

I disavanzi finanziari delle regioni hanno trovato copertura mediante utilizzazione degli avanzi di amministrazione delle stesse Unità territoriali, e, pertanto, non hanno costituito un aggravio per il bilancio del Comitato Centrale, che non è dovuto intervenire per ripianarli; infatti, i consolidati regionali registrano tutti un saldo positivo della situazione amministrativa, ad eccezione del Comitato provinciale di Bolzano e della Regione Lazio relativamente all'esercizio 2009, e delle regioni Lazio, Molise, Trentino e Umbria con riferimento all'esercizio 2010.

Come mostra il prospetto, anche per gli esercizi precedenti, i risultati finanziari del bilancio consolidato sono scaturiti dalla somma algebrica del risultato finanziario del Comitato centrale e di quello delle Unità periferiche.

Nell'esercizio 2008 i Comitati regionali, analogamente all'esercizio 2009, hanno ricevuto un contributo di funzionamento di € 2.718.948, pari al 100% dei disavanzi approvati in sede di esame del bilancio di previsione, mentre i Comitati provinciali e i Comitati locali non hanno ricevuto alcun contributo di funzionamento dal Comitato Centrale.

RENDICONTO FINANZIARIO CONSOLIDATO 2005-2006-2007-2008-2009-2010 - ENTRATE AL NETTO DEI TRASFERIMENTI INTERNI (art. 73, DPR n. 97/2003)

(euro)

	2005	2006	2007	2008	2009	2010
TITOLO I - ENTRATE CORRENTI						
aliquote contrib. a carico dei datori di lavo e/o iscritti	2.192.438	2.297.934	2.257.626	2.270.237	2.155.806	2.287.522
quote di part. degli iscritti all'onere di specifiche gestioni	12.860	7.901	29.563	5.862	7.496	12.131
trasferimenti da parte dello Stato	181.386.463	175.207.184	167.169.456	175.059.796	179.503.423	179.736.382
trasferimenti da parte delle regioni	2.168.161	1.596.829	1.780.136	1.861.852	2.568.853	1.914.255
trasferimenti da parte di comuni e delle province	1.780.691	2.690.483	2.899.116	3.557.300	3.257.986	2.147.491
trasferimenti da parte di altri enti del settore pubblico	2.667.454	3.931.983	1.075.657	909.003	900.469	2.109.946
trasferimenti da parte di altri enti ed istituzioni	1.232.818	1.629.043	3.103.283	2.506.332	2.457.208	1.865.268
altri trasferimenti	1.846.010	1.264.848	10.495.234	33.918.889	3.384.980	1.728.879
entrate deriv. dalla vendita di beni e prest. servizi	152.580.392	163.837.121	175.832.900	190.072.505	201.816.324	193.777.212
redditi e proventi patrimoniali	2.324.714	2.940.938	3.862.640	4.481.819	2.737.457	3.133.815
poste correttive e compensative di spese correnti	19.947.322	19.736.118	22.069.897	25.311.627	41.648.825	29.847.869
entrate non classificabili in altre voci	26.021.830	17.885.410	17.125.436	19.050.087	25.299.127	20.105.772
Totale titolo I - entrate correnti	**394.161.154**	**401.684.834**	**407.700.945**	**459.005.310**	**465.737.956**	**438.666.542**
TITOLO II - ENTRATE IN CONTO CAPITALE						
alienazione di immobili e diritti reali	9.098	1.787	4.233.979	0	14.444	7.456
alienazione di immobilizzazioni tecniche	24.546	28.524	15.070	9.576	33.062	2.002
realizzo di valori immobiliari	4.217	548.573	151	986	173	36.024
riscossione di crediti	490.110	176.558	28.632	38.436	180.771	48.476
entrate derivanti da trasferimenti dello stato	0	0	0	70.000	0	0
trasferimenti dalle regioni	35.000	30.000	15.000	200.000	983	0
trasferimenti da comuni e province	16.100	15.000	5.851	43.984	0	669.716
trasferimenti da altri enti del settore pubblico	1.910.306	2.033.114	2.836.145	1.624.769	3.287.801	2.548.127
assunzione di mutui	717.000	950.985	297.812	993.607	1.978.032	435.888
assunzione di altri debiti finanziari	0	269.293	323.000	50.000	0	85.157
emissioni di obbligazioni	0	0	0	0	0	0
Totale titolo II - entrate in conto capitale	**3.206.377**	**4.040.334**	**7.755.640**	**3.031.359**	**5.699.148**	**3.832.847**
TITOLO III - GESTIONI SPECIALI						
gestioni speciali	0	0	0	125.267.317	95.546.054	22.349.838
Totale titolo III - gestioni speciali	**0**	**0**	**0**	**125.267.317**	**95.546.054**	**22.349.838**
TITOLO IV - PARTITE DI GIRO						
partite di giro	378.559.090	469.882.481	456.510.287	368.559.848	350.807.568	443.510.896
Totale titolo IV - partite di giro	**378.559.090**	**469.882.481**	**456.510.287**	**368.559.848**	**350.807.568**	**443.510.896**
TOTALE GENERALE DELLE ENTRATE (**)	**785.852.253**	**875.607.649**	**881.688.967**	**968.450.598**	**917.790.725**	**908.360.123**
Disavanzo finanziario	**9.780.915**		**4.347.682**			**9.264.982**
Totale a pareggio	**795.633.168**	**875.607.649**	**886.036.649**	**968.450.598**	**917.790.725**	**917.625.105**

(**)

anno 2005: esclusi, ai sensi del comma 1 dell'art. 73 del DPR n. 97/2003 i trasferimenti interni per un totale di € 9.925.632

anno 2006: esclusi, ai sensi del comma 1 dell'art.73 del DPR n. 97/2003 i trasferimenti interni per un totale di € 8.659.041

anno 2007: esclusi, ai sensi del comma1 dell'art. 73 del DPR n.97/2003 i trasferimenti interni per un totale di € 9.722.095

anno 2008: esclusi,al sensi del comma 1 dell'art.73 del DPR n. 97/2003 i trasferimenti interni per un totale di € 12.586.764

anno 2009: esclusi, ai sensi del comma 1 dell'art. 73 del DPR n. 97/2003 i trasferimenti interni per un totale di € 14.003.776

anno 2010: esclusi, ai sensi del comma 1 dell'art. 73 del DPR n. 97/2003 i trasferimenti interni per un totale di € 11.290.666

RENDICONTO FINANZIARIO CONSOLIDATO 2005-2006-2007-2008-2009-2010 USCITE AL NETTO DEI TRASFERIMENTI INTERNI (art. 73, DPR n. 97/2003)

(euro)

	2005	2006	2007	2008	2009	2010
TITOLO I - SPESE CORRENTI						
spese per gli organi dell'ente	1.178.783	416.833	669.964	694.037	754.790	691.456
oneri per il personale in attività di servizio	208.431.028	203.691.564	209.562.163	201.187.363	210.048.734	207.849.603
spese per l'acquisto di beni di consumo e serv.	96.253.182	100.660.743	106.212.544	119.919.760	118.074.660	124.504.501
uscite per prestazioni istituzionali	28.844.966	22.996.001	15.436.335	23.623.985	29.104.353	21.535.590
trasferimenti passivi	4.547.540	2.840.653	17.884.505	27.278.287	11.118.582	11.553.457
oneri finanziari	3.136.486	4.351.475	5.498.168	5.169.066	2.752.624	1.789.474
oneri tributari	12.983.488	13.127.451	14.471.414	13.759.673	18.231.174	15.794.037
poste correttive e comp. di entrate correnti	15.762.486	14.525.842	14.386.293	20.887.757	19.461.307	18.985.973
uscite non classificabili in altre voci	1.729.779	3.741.503	1.422.543	3.599.545	1.774.695	1.816.852
oneri comuni	0	0	0	0	0	0
oneri per il personale in quiescenza	0	0	0	0	0	0
accantonamento al trattamento di fine rapporto	158.501	147.554	410.811	654.783	554.065	457.462
accantonamento a rischi e oneri	0	0	213	0	849	0
Totale titolo I - spese correnti	**382.951.872**	**366.499.620**	**385.954.954**	**416.774.257**	**411.875.834**	**404.978.407**
TITOLO II - USCITE IN CONTO CAPITALE						
acquisizione di beni di uso durevole ed opere immob.	793.260	9.017.591	8.235.199	4.865.247	6.549.924	6.741.887
acquisizione di immobilizzazioni tecniche	29.377.298	24.236.812	26.933.536	28.765.202	29.475.189	29.018.985
partecipazioni e acquisto di valori mobiliari	71.455	549.283	15.693	6.456	11.140	894.727
concessione di crediti ed anticipazioni	228.625	38.983	27.069	35.919	43.666	44.466
indennità di anzianità al personale cessato dal serv.	4.979.003	3.053.601	6.650.033	7.706.975	7.757.398	8.124.543
rimborsi di mutui	1.395.501	1.490.555	1.529.640	1.670.963	1.828.766	1.821.492
rimborsi di anticipazioni passive	0	0	6.224	0	0	8.954
rimborsi di obbligazioni	0	0	0	0	0	0
restituzioni alle gestioni autonome di anticipazioni	0	0	0	0	0	0
estinzioni debiti diversi	52.696	168.397	174.014	116.235	113.100	130.909
accantonamenti per uscite future	0	0	0	0	0	0
reinvestimenti di somme deriv. dalla vendita di imm.	0	0	0	0	0	0
Totale titolo II - spese in conto capitale	**44.047.838**	**38.573.223**	**43.571.408**	**43.166.997**	**45.779.183**	**46.785.963**
TITOLO III - GESTIONI SPECIALI						
gestioni speciali	0	0	0	125.267.317	95.546.054	22.349.838
Totale titolo III - gestioni speciali	**0**	**0**	**0**	**125.267.317**	**95.546.054**	**22.349.838**
TITOLO IV - PARTITE DI GIRO						
partite di giro	378.559.090	469.882.481	456.510.287	368.559.848	350.807.568	443.510.896
Totale titolo IV - partite di giro	**378.559.090**	**469.882.481**	**456.510.287**	**368.559.848**	**350.807.568**	**443.510.896**
TOTALE GENERALE SPESE (**)	**795.633.168**	**874.955.323**	**886.036.649**	**953.768.420**	**904.008.639**	**917.625.105**
Avanzo finanziario		**652.326**		**14.682.178**	**13.782.086**	
Totale a pareggio	**795.633.168**	**875.607.649**	**886.036.649**	**968.450.598**	**917.790.725**	**917.625.105**

(**)

anno 2005: esclusi, ai sensi del comma 1 dell'art. 73 del DPR n. 97/2003 i trasferimenti interni per un totale di € 9.925.632
anno 2006: esclusi, ai sensi del comma 1 dell'art.73 del DPR n. 97/2003 i trasferimenti interni per un totale di € 8.659.041
anno 2007: esclusi, ai sensi del comma1 dell'art. 73 del DPR n.97/2003 i trasferimenti interni per un totale di €9.722.095
anno 2008: esclusi,ai sensi del comma 1 dell'art.73 del DPR n. 97/2003 i trasferimenti interni per un totale di €12.586.764
anno 2009: esclusi, ai sensi del comma 1 dell'art. 73 del DPR n. 97/2003 i trasferimenti interni per un totale di € 14.003.776
anno 2010: esclusi, ai sensi del comma 1 dell'art. 73 del DPR n. 97/2003 i trasferimenti interni per un totale di € 11.290.666

7.2 I residui

Nella precedente relazione è stata segnalata l'elevata consistenza della massa dei residui, tale da influenzare negativamente la gestione d'esercizio e da non consentire un corretto equilibrio gestionale. Tale situazione è peggiorata nell'esercizio 2005.

Il Collegio unico dei revisori dei conti (insediatosi nel marzo 2006) ha rilevato un'abnorme situazione dei crediti del Comitato Centrale per la presenza in contabilità di residui attivi aventi una rilevante anzianità e per questo di dubbia attendibilità.

Le perplessità del Collegio erano fondate sulla considerazione che l'eventuale inesigibilità ed inesistenza dei residui attivi avrebbe inciso sulla consistenza dell'avanzo di amministrazione utilizzato dal Comitato centrale, con conseguente inattendibilità dello stesso bilancio.

Era necessario quindi accertare l'attendibilità dei residui attivi e, soprattutto, di quelli di maggiore anzianità, quasi tutti verso ASL della Regione Lazio e verso le unità territoriali della CRI.

Nell'esercizio 2008 la CRI ha ottenuto dalle ASL della Regione Lazio il riconoscimento dei crediti vantati per il periodo 1995-2005 e si è pervenuti ad una transazione con la Regione Lazio, che ha portato all'incasso di € 36.533.071 (comprensivi di interessi) sui 45.193.278 vantati dal Comitato Centrale e dalle altre Unità CRI della regione.

Tale transazione, certificando l'esigibilità dei crediti iscritti in contabilità relativamente al periodo interessato, ha comportato che anche gli altri crediti, ivi compresi quelli non rientranti nel periodo 1995-2005, anche risalenti a periodi anteriori e ancora oggetto di contenzioso, potessero essere considerati ancora attendibili. Anche le sentenze intervenute dopo i rilievi del Collegio, relative a crediti nei confronti di ASL della Regione, cinque delle quali favorevoli alla CRI ed una sfavorevole (Sentenza 2188/06), relative a crediti risalenti fino al 1981, hanno contribuito a rendere attendibili i crediti verso le ASL iscritti in bilancio.

Ciò ha comportato l'eliminazione dei residui attivi di cui alla sentenza 2188/06 (O. C. n. 109 del 18 marzo 2010) e di tutti i residui nei confronti delle ASL della Regione Lazio compresi nel periodo 1995-2005 non rientranti nella predetta transazione.

Le vicende relative all'accertamento dei residui, condizione necessaria per l'approvazione del Rendiconto Generale 2005, e quindi di quelli successivi, sono state

lunghe e complesse e hanno comportato, infine, che il riaccertamento fosse effettuato con riferimento a ciascun anno a partire dal 2005.

Soltanto nel 2010 si è pervenuti all'adozione di un provvedimento di riaccertamento dei residui provenienti dal 2005 (O.C. n. 109 del 18 marzo 2010) con la quale sono stati eliminati dalla contabilità residui attivi per € 24.811.936 e residui passivi per € 11.721.349 ed è stato rielaborato il conto consuntivo, approvato con O.C. n. 125 del 23 marzo 2010.

In merito a tale ordinanza si è espresso favorevolmente il Collegio Unico dei revisori e pertanto, il Ministero dell'economia e delle finanze ha ritenuto di dare corso alla stessa, ribadendo, tuttavia la necessità che, a fronte della cancellazione di residui attivi per contenziosi legali che hanno visto l'ente soccombente, vengano verificate "le eventuali responsabilità di tale mancato introito a carico dei competenti dirigenti del Comitato Centrale", così come segnalato dal Collegio Unico dei revisori con il verbale n. 12/2010.

Successivamente con O.C. n. 165 del 14 marzo 2011 (con la quale sono stati eliminati dalla contabilità residui attivi per € 348.485 e residui passivi per € 16.864.943) si è provveduto al riaccertamento dei residui provenienti dal 2006 e alla rielaborazione del conto consuntivo 2006, approvato con O.C. n. 166 del 14 marzo 2011.

Si è proceduto al riaccertamento dei residui 2007, con O.C. n. 327 del 24 giugno 2011 (con la quale sono stati eliminati dalla contabilità residui attivi per € 3.699.468 e residui passivi per € 11.079.760) e alla rielaborazione del conto consuntivo 2007 e successivamente al riaccertamento dei residui provenienti dal 2008, che prevede l'eliminazione di residui attivi per € 9.548.476 e residui passivi per € 6.288.077.

Negli esercizi 2005, 2006, 2007 e 2008 i crediti più rilevanti sono quelli relativi alla categoria "entrate derivanti dalla vendita di beni e dalla prestazione di servizi", molti dei quali in ciascun degli esercizi finanziari summenzionati sono stati riscossi, ma per la maggior parte sono rimasti da riscuotere.

Gli importi di questi residui dimostrano la difficoltà da parte delle Unità territoriali a riscuotere i crediti derivanti dai servizi resi nei confronti delle AA.SS.LL. per le varie attività di pronto soccorso svolte in convenzione.

Situazione residui dal 2005 al 2010

(euro)

	al 31-12-2005	al 31-12-2006	al 31-12-2007	al 31-12-2008	al 31-12-2009	al 31-12-2010
RESIDUI ATTIVI						
degli esercizi precedenti	213.560.746	261.108.263	272.025.637	241.492.679	331.040.896	372.989.097
dell'esercizio	182.550.022	151.967.669	149.221.697	206.408.300	189.461.695	205.879.742
TOTALE	**396.110.768**	**413.075.933**	**421.247.334**	**447.900.979**	**520.202.591**	**578.868.839**
RESIDUI PASSIVI						
degli esercizi precedenti	121.806.529	160.993.953	144.676.534	152.886.916	228.474.388	290.016.496
dell'esercizio	249.046.513	180.424.796	221.345.828	228.771.825	204.548.221	302.377.248
TOTALE	**370.853.042**	**341.418.750**	**366.022.362**	**381.658.740**	**433.022.609**	**592.393.744**

7.3 La situazione amministrativa

I risultati aggregati evidenziano nell'esercizio finanziario 2010 un avanzo di amministrazione pari a € 146.179.232 in diminuzione rispetto all'esercizio 2009, pari a € 155.294.829. Tale diminuzione pari a € 9.115.597 é da attribuire interamente alle Unità territoriali in quanto il Comitato centrale evidenzia un aumento per €. 272.303.

Nonostante il risultato positivo complessivamente raggiunto dalle unità territoriali, alcune regioni presentano una diminuzione del saldo amministrativo, pur mantenendo comunque una situazione nel complesso positiva.

I Comitati regionali che presentano una situazione negativa sono quelli del Lazio, del Molise, del Trentino e dell'Umbria.

Le risultanze consolidate dell'esercizio 2009 evidenziano un aumento complessivo dell'avanzo di amministrazione, rispetto al precedente esercizio 2008 pari a € 14.893.476 per € 11.405.025 da attribuire al Comitato Centrale e per € 3.488.450 alle Unità territoriali.

Hanno registrato un saldo negativo, nel 2009, invece, alcuni Comitati regionali, tra cui quelli dell'Emilia Romagna, del Friuli-Venezia Giulia, del Lazio, del Molise, della Sicilia, della Toscana, dell'Umbria ed il Comitato provinciale di Bolzano.

Con riferimento al comitato regionale del Lazio, la situazione negativa è da attribuire al Comitato provinciale di Roma e a quello di Latina.

Il disavanzo finanziario del comitato provinciale di Roma, dovuto dalle minori entrate realizzate per i servizi svolti in convenzione ed alle spese di gestione della struttura socio sanitaria del CEM si ripercuote, infatti, in modo negativo nella situazione amministrativa.

Anche per quanto riguarda il Comitato provinciale di Latina il disavanzo amministrativo è determinato prevalentemente dal disavanzo finanziario causato dall'inadeguatezza del corrispettivo previsto dalla convenzione stipulata dall'Azienda Regionale Emergenza Sanitari (ARES 118) e la CRI, aggravato particolarmente dai ritardi con cui vengono pagati dalle AA.SS.LL. i servizi svolti.

La situazione del Comitato regionale Trentino A.A. è da riferire al Comitato provinciale di Bolzano, che presenta risultati finanziari fortemente negativi, con una differente criticità: il disavanzo finanziario e il disavanzo amministrativo risultanti trovano motivazione soprattutto nelle passività registratesi, a partire dall'esercizio 2002, nella gestione del servizio di Pronto Soccorso e Trasporto infermi; infatti, in conseguenza del venir meno della presenza degli obiettori di coscienza, del trasferimento ad altra sede di dipendenti a tempo determinato e della diminuita

partecipazione dei volontari, per far fronte alle convenzioni con la Provincia, il Comitato è stato costretto ad assumere personale a tempo determinato. Per risolvere tale situazione il suddetto Comitato sta perfezionando nuove convenzioni con la Provincia che dovrebbero portare ad un aumento delle entrate ed a un riequilibrio del bilancio. Per quanto riguarda la situazione amministrativa è da evidenziare che il disavanzo di amministrazione del Comitato in questione, pari a € 3.390.396,88 è costituito, per la sua totalità, da residui passivi per debiti a vario titolo dovuti nei confronti del Comitato centrale, mentre non risultano debiti nei confronti di terzi.

Anche gli esercizi finanziari precedenti presentano, con riferimento al saldo di amministrazione, una consistenza maggiore: con riferimento all'esercizio finanziario 2008 il saldo amministrativo al 31 dicembre è, infatti, pari ad € 140.401.353, con un incremento rispetto al 2007 di € 3.875.244; con riferimento all'esercizio finanziario 2007 il saldo amministrativo è pari a € 136.526.108, con un incremento rispetto al 2006 di € 742.971, ed infine la consistenza del'avanzo di amministrazione nel 2006 risulta incrementata rispetto al 2005 di € 11.079.052.

Con riferimento all'esercizio finanziario 2005, la consistenza dell'avanzo di amministrazione risulta diminuita rispetto alla consistenza al 31 dicembre 2004 in quanto comunque influenzata negativamente dalle variazioni attive e passive sulla gestione dei residui.

Si evidenzia inoltre che per ognuno degli esercizi finanziari in considerazione, le Unità territoriali hanno utilizzato parte dell'avanzo di amministrazione per il conseguimento del pareggio finanziario ai fini dei bilanci di previsione successivi.

SITUAZIONE AMMINISTRATIVA dal 2005 al 2010

(euro)

	al 31.12.2005	al 31.12 2006	al 31.12.2007	al 31.12.2008	al 31.12.2009	al 31.12.2010
avanzo/disavanzo di cassa all'inizio dell'esercizio	90.305.496	99.446.359	64.125.954	81.301.136	74.159.114	67.814.848
riscossioni in c/competenza	603.302.232	723.639.979	732.467.270	762.042.298	742.332.806	713.771.047
riscossioni in c/residui	98.270.517	130.174.607	128.138.595	165.422.728	108.549.208	140.938.477
pagamenti in c/competenza	556.512.287	703.189.568	674.412.917	737.583.359	713.464.195	626.538.523
pagamenti in c/residui	135.919.598	185.945.424	169.017.767	197.023.689	143.762.087	136.281.712
avanzo di cassa alla fine dell'esercizio	**99.446.359**	**64.125.954**	**81.301.137**	**74.159.114**	**67.814.848**	**159.704.136**
RESIDUI ATTIVI						
degli esercizi precedenti	213.560.746	261.108.263	272.025.637	241.492.679	331.040.896	372.989.097
dell'esercizio	182.550.022	151.967.669	149.221.697	206.408.300	189.461.695	205.879.742
RESIDUI PASSIVI						
degli esercizi precedenti	121.806.529	160.993.953	144.676.534	152.886.916	228.474.388	290.016.496
dell'esercizio	249.046.513	180.424.796	221.345.828	228.771.825	204.548.221	302.377.248
avanzo/disavanzo di amministrazione	**124.704.085**	**135.783.137**	**136.526.108**	**140.401.353**	**155.294.829**	**146.179.232**

7.4 La situazione patrimoniale

Con riferimento alle passività, la voce più consistente, in ciascun esercizio finanziario in considerazione, risulta essere quella relativa ai debiti diversi, corrispondente ai residui passivi, mentre risultano in diminuzione i debiti bancari e finanziari ed il fondo per rischi e oneri. Infatti, i residui passivi rappresentano nel 2010 il 59% della totalità del passivo, nel 2009 il 51%, nel 2008 il 49%, nel 2007 il 48%, nel 2006 il 47% ed infine nel 2005 il 49% del passivo.

Per quanto concerne le attività, con riferimento alle immobilizzazioni patrimoniali, la Croce Rossa ha effettuato una ricognizione – con programma GIMI – Servizio Informatica e Patrimonio – i cui risultati hanno trovato riscontro nella situazione del conto del patrimonio allegato al consuntivo 2009.

Al 31 dicembre 2009, come mostra il bilancio consolidato, il patrimonio immobiliare della CRI è costituito da un totale di 402 terreni, di cui 36 locati, nonché da un totale di 948 fabbricati, di cui 203 locati.

Quanto al patrimonio immobiliare è a dirsi, con riferimento all'esercizio 2009, che è stata disposta l'alienazione di immobili e la ristrutturazione di diversi cespiti appartenenti all'Associazione.

Per i beni mobili è stata programmata una ricognizione che sarà svolta gradualmente, data la complessità della struttura centrale e territoriale della CRI.

Riguardo alle disponibilità liquide, nell'esercizio 2010 risultano pari a € 159.704.136 e costituiscono il 16% dell'attivo che nel 2010 risulta pari a 1.018.981.810.

Negli altri esercizi finanziari in considerazione, si riscontrano ridotte disponibilità liquide, in ragione delle emergenze verificatesi che hanno visto la Croce Rossa impegnata in missioni di assistenza e di soccorso.

Riguardo al patrimonio netto, si osserva un *trend* in progressiva ascesa (da € 342.072.194 del 2005 ad € 385.668.875 del 2010), dovuto in gran parte al risultato economico positivo nei suddetti esercizi, ad eccezione del 2005, che si è chiuso con un disavanzo economico pari a € 19.427.622.

Per quanto concerne i residui attivi, si evidenzia come gli stessi costituiscano la parte preponderante delle attività, in ciascuno degli esercizi finanziari in considerazione.

In particolare, nell'esercizio finanziario 2010, i residui attivi, pari a € 578.868.839, rappresentano il 57% del totale dell'attività, pari ad € 1.018.981.810.

Negli altri esercizi finanziari, a partire dal 2009, i residui attivi risultano pari a € 520.502.591 e rappresentano il 60% delle attività; nel 2008 sono pari a € 447.900.979 e rappresentano il 56%; nel 2007 sono pari a € 421.247.334 e rappresentano il 54% delle attività; nel 2006 sono pari a € 413.075.933 e rappresentano l'87%; infine nel 2005 sono pari a € 396.110.768 e rappresentano il 51% del totale delle attività.

Con riferimento alle passività, la voce più consistente, in ciascun esercizio finanziario di riferimento, è quella relativa ai debiti diversi, corrispondenti ai residui passivi, che rappresentano circa la metà del totale, mentre sono in diminuzione i debiti bancari e finanziari, ed il fondo per rischi ed oneri.

Per quanto riguarda la voce dei residui passivi inerente allo stato patrimoniale consolidato, l'Amministrazione ha puntualizzato che la suddetta voce comprende anche i debiti di finanziamento (mutui bancari) e, conseguentemente, differisce dalla situazione amministrativa dell'Associazione.

STATO PATRIMONIALE CONSOLIDATO dal 2005 al 2010

(euro)

ATTIVITA'	ANNO 2005	ANNO 2006	ANNO 2007	ANNO 2008	ANNO 2009	ANNO 2010
A) CREDITI VERSO LO STATO ED ALTRI ENTI PUB PER LA PARTEC. AL PATRIMONIO INIZIALE						
B) IMMOBILIZZAZIONI						
I. Immobilizzazioni immateriali	8.124	149.848	389.261	1.652.865	2.072.816	3.014.296
II. Immobilizzazioni materiali	272.596.246	266.246.532	275.268.981	269.865.608	269.920.833	276.903.288
III. Immobilizzazioni finanziarie	811.680	830.013	405.046	485.283	417.285	327.655
Totale immobilizzazioni (B)	**273.416.049**	**267.226.394**	**276.063.288**	**272.003.756**	**272.410.934**	**280.245.239**
C) ATTIVO CIRCOLANTE						
I. rimanenze	133.907	133.901	5.182	5.114	5.114	8.622
II. Residui attivi	396.110.768	413.075.933	421.247.334	447.900.979	520.502.591	578.868.839
III. Attività finanziarie che non costituiscono immob.	55.192	55.065	51.646	51.773	51.773	154.973
IV. Disponibilità liquide	99.446.359	64.125.954	81.301.137	74.159.114	67.814.848	159.704.136
Totale attivo circolante (C)	**495.746.226**	**477.390.853**	**502.605.298**	**522.116.980**	**588.374.325**	**738.736.571**
D) RATEI E RISCONTI						
Totale ratei e risconti (D)	0	0	0	0	0	0
TOTALE ATTIVO	**769.162.276**	**744.617.246**	**778.668.586**	**794.120.736**	**860.785.259**	**1.018.981.810**
PASSIVITA'						
A) PATRIMONIO NETTO						
Totale (A)	**342.072.194**	**345.805.364**	**360.026.420**	**363.209.514**	**381.490.545**	**385.668.875**
B) CONTRIBUTI IN CONTO CAPITALE						
Totale (B)	**692.061**	**692.061**	**201.272**	**201.272**	**201.272**	**201.698**
C) FONDO PER RISCHI ED ONERI						
Totale (C)	**3.644.326**	**3.873.663**	**3.879.988**	**3.909.361**	**3.920.078**	**3.889.040**
D) TRATTAMENTO DI FINE RAPPORTO DI LAV. SUBORDINATO						
Totale (D)	**42.420.018**	**43.154.063**	**40.136.188**	**37.278.827**	**34.139.550**	**30.202.852**
E) RESIDUI PASSIVI						
Totale (E)	**375.061.143**	**346.727.345**	**371.037.046**	**387.181.266**	**441.033.813**	**599.019.344**
Totale debiti	**375.061.143**	**346.727.345**	**371.037.046**	**387.181.266**	**441.033.813**	**599.019.344**
F) DEBITI BANCARI E FINANZIARI						
Totale (F)	**5.272.534**	**4.364.750**	**3.387.671**	**2.340.496**	**0**	**0**
G) RATEI E RISCONTI						
Totale (G)	**0**	**0**	**0**	**0**	**0**	**0**
TOTALE PASSIVO E NETTO	**769.162.276**	**744.617.246**	**778.668.586**	**794.120.736**	**860.785.259**	**1.018.981.810**

7.5 Il conto economico

Il conto economico 2005

Le risultanze del conto economico dell'esercizio 2005 presentano un disavanzo economico pari ad euro 19.427.622.

Rispetto all'esercizio precedente si evidenzia un aumento del valore della produzione, pari a € 402.869.446, determinato sia dai maggiori proventi, sia dai maggiori contributi nazionali ed internazionali.

A fronte dell'aumento del valore della produzione, nell'esercizio finanziario in questione, vi è tuttavia un incremento dei costi della produzione, pari a € 419.111.388, determinato da una gestione caratterizzata dal maggiore investimento in personale e servizi forniti da terzi rispetto a quello sulle risorse strumentali dell'ente, cui è conseguito il saldo negativo della situazione caratteristica (A-B).

CONTO ECONOMICO 2005-2006

(euro)

	ANNO 2005		ANNO 2006	
A) valore della produzione	parziali	totali	parziali	totali
- proventi e corrispettivi per la produzione delle prestazioni e/o servizi		152.580.392		163.721.637
- altri ricavi e proventi,con separata indicazione dei contributi di comp. Dell'esercizio		250.289.054		236.255.806
1) contributi dello Stato e di altri enti del settore pubblico	18.700.537		180.727.122	
2) trasferimenti dall'Unione Europea ECHO	0		0	
3) altri contributi e trasferimenti	14.002.692		14.367.773	
4) altri ricavi	49.281.824		41.160.910	
totale valore della produzione (A)	**250.289.054**	**402.869.446**	**236.255.806**	**399.977.443**
B) costi della produzione				
- per materie prime, sussidiarie, consumo e merci		67.620.249	0	63.235.952
- per servizi		53.961.844	0	55.708.654
- per godimento beni di terzi		3.516.054	0	4.712.138
- per il personale		223.961.990	0	218.867.020
	212.234.734		207.246.900	
	352.310		238.731	
	3.280.438		3.275.000	
	0		0	
	8.094.506		8.106.389	
- ammortamenti e svalutazioni		35.979.569	0	33.767.644
	0		0	
	35.979.569		33.767.644	
	0		0	
	0		0	
- variazioni delle rimanenze di materie prime, sussidiarie di consumo e merci		0		0
- accantonamenti per rischi		0		8.900
- accantonamenti ai fondi per oneri		194.495		395.945
- oneri diversi di gestione		33.877.185		31.410.866
totale costi (B)	**259.941.559**	**419.111.388**	**252.634.664**	**408.107.120**
differenza tra valore e costi della produzione (A-B)	**-9.652.505**	**-16.241.942**	**-16.378.858**	**-8.129.678**
C) proventi e oneri finanziari				
- proventi da partecipazioni		0		0
- altri proventi finanziari		1.217.340		1.707.391
	0		0	
	0		0	
	0		0	
	1.217.340		1.707.391	
- interessi ed altri oneri finanziari		-33.136.486		-4.351.475
- utili e perdite su cambi		0		0
totale proventi ed oneri finanziari (C)	**1.217.340**	**-1.919.145**	**1.707.391**	**-2.644.084**
D) rettifiche di valore di attività finanziarie				
- rivalutazioni		117.700		0
- svalutazioni		0		-673
totale rettifiche di valore (D)		**117.700**	-673	**-673**
E) proventi ed oneri straordinari				
- proventi		2.473.184		3.087.126
- oneri straordinari		-347.100		-2.006.383
- sopravvenienze attive ed insussistenze del passivo derivanti dalla gestione dei res.		26.723.855		24.118.796
- sopravvenienze attive da immobilizzazioni materiali		9.831.251		27.469.582
- sopravvenienze passive		-28.807.094		-5.033.028
- insussistenza dell'attivo da immobilizzazioni materiali		-11.258.331		-33.128.488
totale delle partite straordinarie (E)		**-1.384.235**	0	**14.507.604**
risultato prima delle imposte (A-B+/-C+/-D+/-E)		-19.427.622	0	3.733.170
imposte dell'esercizio				
AVANZO/DISAVANZO/PAREGGIO/ECONOMICO		**-19.427.622**		**3.733.170**

CONTO ECONOMICO 2007-2008 - 2009 - 2010

(euro)

	2007		2008		2009		2010	
	parziali	totali	parziali	totali	parziali	totali	parziali	totali
A) valore della produzione								
- proventi e corrispettivi per la prod.ne delle prest.ni e/o servizi		175.832.900		190.072.505		201.820.138		201.820.138
- altri ricavi e prov.ti, con separata indicaz.ne dei contr.di comp.es.		239.047.196		278.705.649		276.924.171		276.924.171
1) contributi dello Stato e di altri enti del settore pubblico	172.589.148		181.124.140	0	186.230.732		185.908.074	
2) trasferimenti dall'Unione Europea ECHO	406.594		92.847	0	109.012		0	
3) altri contributi e trasferimenti	23.249.235		49.182.950	0	19.736.951		14.884.813	
4) altri ricavi	42.802.218		48.497.404		70.847.476		54.792.093	
totale valore della produzione (A)	**239.047.196**	**414.880.096**	**278.897.341**	**468.778.154**	**276.924.171**	**478.744.309**	**255.584.980**	**449.362.192**
B) costi della produzione								
- per materie prime, sussidiarie, consumo e merci	0	54.441.076	0	66.025.207		69.678.157		62.798.886
- per servizi	0	61.518.880	0	70.102.356		71.385.789		76.564.812
- per godimento beni di terzi	0	5.245.580	0	7.112.478		6.115.066		6.676.393
- per il personale		225.071.760	0	216.193.605		213.612.580		211.626.368
a) salari e stipendi	212.777.714	0	204.849.165		198.444.127		195.809.964	
b) oneri sociali	287.958	0	341.571		330.510		316.882	
c) trattamento di fine rapporto	3.276.870	0	3.315.290		3.534.029		3.709.022	
d) trattamento di quiescenza e simili	0	0	0		29.817		67.742	
e) altri costi	8.729.217	0	7.687.579		11.274.097		11.722.758	
- ammortamenti e svalutazioni	0	26.818.962	0	30.945.229		28.613.429		30.116.024
a) amm.delle imm.immateriali	0	0	0	0	103		336	
b) amm.delle imm. materiali	26.678.417	0	30.945.070		28.547.985		29.720.856	
c) altre svalutazioni delle imm.	140.545	0	159	0	65.340		394.831	
d) sval. dei crediti compresi nell'att. circ. e delle disp. liquide	0	0	0	0	0		0	
- variazioni delle rimanenze di materie prime, suss. di consumo e merci	0	0	0	0		0		0
- accantonamenti per rischi	0	213	0	0		849		0
- accantonamenti ai fondi per oneri	0	787.731	0	2.202.210		1.953.290		1.368.124
- oneri diversi di gestione	0	46.767.432	0	67.418.816		65.344.325		60.132.441
totale costi (B)	**251.890.723**	**420.651.634**	**247.138.835**	**459.999.901**	**242.226.010**	**456.703.487**	**241.742.392**	**449.283.049**
differenza tra valore e costi della produzione (A-B)	**-12.843.526**	**-5.771.538**	**31.758.506**	**8.778.252**	**34.698.161**	**22.040.822**	**13.842.588**	**79.143**
C) proventi e oneri finanziari								
- proventi da partecipazioni	0	0	0	0		0		0
- altri proventi finanziari	0	2.586.444	0	2.813.920		1.001.236		595.016
	0	0	0	0	0			
	43.500	0	0	0	0			
	0	0	0	0	0			
	2.542.944	0	2.813.920	0	1.001.236			
- interessi ed altri oneri finanziari	0	-5.498.158	0	-5.169.066		-2.752.624		-1.789.474
- utili e perdite su cambi	0	0	0	0		0		0
totale proventi ed oneri finanziari (C)	**2.586.444**	**-2.911.724**	**2.813.920**	**-2.355.146**	**1.001.236**	**-1.751.388**	**595.016**	**-1.194.458**
D) rettifiche di valore di attività finanziarie								
- rivalutazioni	0	0	0	0		0		103.200
- svalutazioni	0	0	0	-22.122		-16.353		-103.200
totale rettifiche di valore (D)	**0**	**0**	**0**	**-22.122**		**-16.353**	**0**	**0**
E) proventi ed oneri straordinari								
- proventi	0	7.464.190	0	2.276.097		3.721.115		3.396.959
- oneri straordinari	0	-231.362	0	-159.700		115.765		-521.446
- sopravv.nze attive ed insus.nze del pass. derivanti dalla gest. dei res.	0	28.021.113	0	16.331.266		9.422.265		6.725.654
- sopravvenienze attive da immobilizzazioni materiali	0	11.730.860	0	10.684.837		2.149.387		11.354.272
- sopravvenienze passive	0	-13.208.365	0	-14.551.436		-8.310.875		-6.576.271
- insisssistenza dell'attivo da immobilizzazioni materiali	0	-10.872.119	0	-17.798.954		-8.012.010		-9.085.524
- variazione valori beni iscritti nei conti d'ordine						-1.077.608		0
totale delle partite straordinarie (E)	**0**	**22.904.318**	**0**	**-3.217.890**	**0**	**-1.992.051**		**5.293.645**
risultato prima delle imposte (A-B+/-C+/-D+/-E)		14.221.056		3.183.094		18.281.030		4.178.330
imposte dell'esercizio								
AVANZO/DISAVANZO/PAREGGIO/ECONOMICO	**0**	**14.221.056**	**0**	**3.183.094**	**0**	**18.281.030**	**0**	**4.178.330**

I conti economici 2006, 2007, 2008, 2009 e 2010

Negli esercizi finanziari, a partire dal 2006, si riscontra un andamento altalenante del risultato economico: si registra, infatti, un aumento nel 2007 rispetto all'esercizio 2006 dell'avanzo economico pari a € 14.221.056, con una variazione in percentuale pari al 281%, in diminuzione invece nell'esercizio 2008, con una variazione in percentuale rispetto al 2007 pari a -78%, mentre nell'esercizio 2009, l'avanzo economico, pari a € 18.281.030 è di nuovo in aumento, con una variazione in percentuale pari al 474%.

Infine nel 2010, l'avanzo economico è nuovamente in diminuzione in quanto risulta pari € 4.178.330 e quindi con una variazione pari a -77%.

Il risultato positivo dell'avanzo economico è da attribuire, a partire dall'esercizio finanziario 2006, sia all'aumento dei valori della produzione, sia ai maggiori proventi straordinari, come evidenziato nelle poste in entrata.

Con riferimento ai costi si rileva che le voci preponderanti di spesa risultano essere, in ciascun esercizio finanziario in considerazione, quelle relative al personale e alle materie prime, in costante aumento in ciascun esercizio finanziario in considerazione.

Occorre altresì rilevare che, in l'applicazione dell'art. 50, comma 1, del regolamento di contabilità della Croce Rossa (gestione patrimoniale), che prevede l'iscrizione di tutti i beni mobili registrati e delle somme spese per manutenzione straordinaria e migliorie su beni di terzi tra le poste attive dello stato patrimoniale del Comitato Centrale e nei conti d'ordine dei rendiconti dei Comitati regionali, provinciali e locali, a decorrere dal 2009, l'importo degli immobili delle Unità territoriali, pari a € 40.429.702 viene iscritto, come variazione positiva, nei "proventi e oneri straordinari" del conto economico del rendiconto generale del comitato centrale.

Lo stesso importo, come variazione negativa, viene iscritto nei rendiconti delle unità territoriali. Tali poste nel rendiconto aggregato della Croce Rossa si elidono, non dando luogo a variazioni sul conto economico.

Analogamente, con riferimento all'esercizio finanziario 2010, l'importo di € 4.473.353, riferito alle variazioni intervenute nelle suddette poste delle Unità territoriali, viene iscritto come variazione positiva, nei "Proventi e oneri straordinari" del Conto economico del Rendiconto Generale del Comitato Centrale. Lo stesso importo, come variazione negativa, viene iscritto nei Rendiconti delle Unità Territoriali. Tali poste nel Rendiconto Aggregato dell'Associazione CRI si elidono, non dando luogo a variazioni sul Conto Economico.

Inoltre, in ottemperanza alla delibera n. 231 del 10.07.2007 del Consiglio Direttivo Nazionale, le Unità territoriali sono state invitate, con circolare n. 53399 del 25/07/2008 a firma del Direttore generale, ad iscrivere tra le poste delle uscite rimborsi per il Comitato centrale riferiti alle spese di personale a tempo indeterminato utilizzato in convenzione e rimborsi per le spese relative alle polizze assicurative dei mezzi in dotazione.

8. Criticità rilevate nel precedente referto

Si deve evidenziare, preliminarmente, che le criticità rilevate nella precedente relazione della Corte sull'esercizio 2004 sono in gran parte risolte o in via di soluzione.

Invero, su espressa richiesta del Magistrato Delegato della Corte, l'Ente, con nota del 20 maggio 2010, e con successiva nota del 15 novembre 2011, ha provveduto a fornire i seguenti chiarimenti sulle criticità rilevate e sopra riportate.

APPROVAZIONE DEI BILANCI E TESORERIA UNICA

L'attuale gestione commissariale, ha dato, negli ultimi tre anni, assoluta priorità alla situazione economico-finanziaria provvedendo ad avviare l'attività di analisi puntuale dei residui attivi e passivi per la predisposizione del rendiconto generale degli anni 2005, 2006, 2007, 2008, 2009 e 2010, con il correlato sforzo organizzativo per il raggiungimento di un miglioramento della liquidità dell'Ente. Per la predisposizione dei rendiconti generali è stato definito un iter procedurale strutturato (c.d. *road map*), che ha fissato i termini temporali di presentazione degli elaborati contabili al Collegio Unico dei Revisori per l'acquisizione dei pareri.

La criticità concernente i ritardi nell'approvazione dei bilanci è stata determinata prevalentemente dalla circostanza che i conti consolidati del Comitato Centrale e dei Comitati periferici (regionali, provinciali e locali) vengono verificati attraverso una procedura di validazione dei dati forniti dalle Unità territoriali che ha portato, nel passaggio tra le Strutture Territoriali ed il Comitato Centrale, ad un inevitabile rallentamento e, conseguentemente, a grandi ritardi nella predisposizione dei conti consuntivi.

Allo stato, pertanto, ha precisato l'Ente, la situazione è la seguente:

a) Rendiconto Generale Comitato Centrale es. 2005 - approvato (O.C. n. 125 del 24 marzo 2010);
b) Rendiconto Generale Consolidato es. 2005 - approvato (O.C. n. 313 del 17.06.2010); relativamente al rendiconto generale 2005, sul quale si è registrato il più consistente ritardo nell'approvazione, si è rappresentato che lo stesso è stato preceduto da un'approfondita disamina del propedeutico riaccertamento dei residui, segnalando al riguardo, altresì, che il rendiconto generale relativo all'esercizio 2005, predisposto dalla precedente gestione, non ottenne il necessario parere favorevole del Collegio unico dei revisori in quanto privo di una puntuale verifica dei residui attivi e passivi che le passate gestioni non erano riuscite a realizzare. L'attuale amministrazione ha effettuato

un'analisi dettagliata che ha portato alla cancellazione di oltre 7.000 residui di cui € 24.811.936,45 residui attivi ed € 11.721.349,95 residui passivi;

c) Rendiconto Generale Comitato Centrale es. 2006 approvato (O.C. n. 166 del 14 aprile 2011);

d) Rendiconto Generale Consolidato es. 2006 - approvato (O.C. n. 264 del 03.06.2011). Quanto al lasso di tempo (circa un anno) intercorso tra l'approvazione del rendiconto 2005 e del rendiconto 2006, è stata richiamata la nota prot. 50481 del 14 luglio 2010, indirizzata anche alla Corte dei Conti, con la quale il Direttore generale, ha rappresentato ai Ministeri Vigilanti l'impossibilità di procedere alla ricostituzione del collegio dei Revisori alla scadenza del precedente (aprile 2010) per ritardi nelle designazioni da parte dei Ministeri e per l'entrata in vigore del Decreto Legge n. 78/2010 che ha ridotto il numero dei componenti del Collegio dei Revisori a 3 unità. Acquisiti i pareri della Ragioneria generale e del Ministero vigilante della salute, si è proceduto alla ricostituzione del Collegio in attesa della modifica dell'art. 25 dello Statuto (che prevede 7 componenti per il Collegio) e provvedere, successivamente, alla riduzione del numero dei membri dello stesso a tre. Ciò ha comportato un ritardo nell'iter di approvazione dei bilanci. Il nuovo Collegio ha recuperato tale ritardo, con la tempestiva formulazione dei pareri di competenza nell'ambito della tempistica riconcordata nella *road map* anzidetta;

e) Rendiconto Generale Comitato Centrale es. 2007 - approvato (O.C. n. 328 del 24 giugno 2011);

f) Rendiconto Generale Consolidato es. 2007 - approvato (O.C. n.329 del 28.06.2011);

g) Rendiconto Generale Comitato Centrale es. 2008 - approvato (O.C. n. 451 del 23.11.2011);

h) Rendiconto Generale Consolidato es. 2008 - approvato (O.C. n. 452 del 23.09.2011);

i) Rendiconto Generale Comitato Centrale es. 2009 - approvato (O.C. n. 476 del 13 ottobre 2011);

j) Rendiconto Generale Consolidato es. 2009 - approvato (O.C. n. 516 del 7.11.2011);

k) sul Rendiconto Generale Consolidato (esercizio 2010) il Collegio dei revisori ha espresso il proprio parere favorevole in data 15 novembre 2011, con leggero ritardo rispetto alla tempistica definita con la predetta *road map*, a causa dell'urgente redazione del bilancio di previsione 2012, approvato con O.C. 514

del 28.10.2011 a cui si è dovuto dare la precedenza. A tal proposito, si evidenzia che dopo anni in cui l'Ente è andato costantemente in esercizio provvisorio, il bilancio 2012 è stato approvato nel rispetto dei tempi previsti dalla normativa vigente.

Lo Statuto della Croce Rossa Italiana non ha previsto la presenza di un responsabile di ragioneria deputato alla validazione dei dati contabili presso le Strutture Territoriali. Per ovviare a tale criticità, la versione originaria dello Statuto consentiva agli organi locali di indirizzo e controllo a base elettiva di esercitare direttamente le funzioni di gestione, in luogo del funzionario amministrativo munito di apposita delega e appartenente alla carriera direttiva (articoli 34 e 39 dello Statuto).

Tale previsione normativa è stata censurata dal Tribunale Amministrativo Regionale del Lazio che, con due sentenze (n. 10609/08 e n. 12351/08), ha annullato parzialmente gli articoli 34 e 39 dello Statuto, impedendo, in omaggio al principio della separazione dei poteri tra funzione di indirizzo politico e funzione gestionale di cui all'articolo 4 del d.lgs n. 165/2001, che i Consigli direttivi dei Comitati (formati esclusivamente da volontari) potessero espletare attività amministrative.

Tale anomalia, peraltro riscontrata a più riprese dal Collegio dei revisori dei conti, costituisce un problema di carattere strutturale che ha portato nel dicembre 2007 alla sottoscrizione di una convenzione, rinnovata nel 2008, con il Ministero dell'economia e delle finanze ai fini di un supporto tecnico per la certificazione e la validazione delle procedure contabili dei comitati territoriali. Tali controlli hanno dato modo di riscontrare vistose incongruenze nelle scritture contabili che hanno dilatato i tempi di verifica. Si è, comunque, avviato un recupero, sia pure lento e difficoltoso, della regolarità della situazione contabile ai fini dell'approvazione dei bilanci pregressi.

Al riguardo è stato evidenziato che il Collegio unico dei revisori dei conti è deputato alla verifica di circa 600 bilanci relativi alle Unità territoriali della Croce Rossa Italiana. Da ciò l'esigenza dei "controllori revisori contabili" a livello di ciascuna unità territoriale al fine di fornire supporto sia al Collegio unico dei revisori sia alle strutture amministrative locali.

Ma le criticità in tale settore hanno riguardato, negli anni passati, anche la Sede centrale. In particolare il Collegio dei Revisori dei conti ha spesso formulato osservazioni e richiesto chiarimenti su deliberazioni dei Comitati territoriali senza, tuttavia, poterne impedire l'esecutività.

A tal proposito, si osserva che, per la prima volta dall'entrata in vigore della L. 720 del 1984, è stata introdotta la Tesoreria unica per il Comitato Centrale, in data

1° gennaio 2011 e, nel contempo, l'Amministrazione ha lavorato ad un progetto di estensione della stessa, prima ai Comitati regionali e successivamente a quelli provinciali.

Purtroppo, per cause imputabili all'istituto bancario prescelto a seguito di gara, i tempi di realizzazione per la fase sperimentale si sono ampiamente dilatati. Nel 2010 si è attivata la procedura ad evidenza pubblica per individuare l'istituto di credito che avrebbe dovuto portare alla tesoreria unica ma la gara è andata deserta determinando un ritardo nella procedura. Prossimamente verrà bandita la nuova gara.

Attualmente è in corso di svolgimento un "progetto pilota" di tesoreria unica, in via sperimentale, presso la Regione Marche che dal primo gennaio 2012 verrà esteso, in via progressiva, anche alle altre regioni.

GESTIONE DEI FONDI

A seguito di quanto evidenziato dalla Corte dei Conti in ordine alla necessità di una adeguata e razionale regolamentazione delle attività relative alla gestione dei fondi derivanti da pubbliche sottoscrizioni, la CRI ha posto in atto le seguenti misure:

a) con l'approvazione del regolamento di organizzazione e funzionamento CRI (O.C. n.185 del 20.04.2011) è stato costituito, nell'ambito del Servizio Programmazione e Semplificazione -afferente alla Direzione Generale - l'Ufficio Raccolta Fondi e Accountability (ordine di servizio n. 4/2011);
b) si è provveduto a definire la procedura amministrativo-contabile per la raccolta fondi. Il documento è stato sottoposto all'Agenzia del 3° settore (organismo governativo di diritto pubblico con il compito di vigilanza, controllo ed indirizzo sugli organismi appartenenti al terzo settore, cioè *no profit)* al fine delle valutazioni di conformità alle "Linee guida della raccolta fondi" (Agenzia 3° settore, maggio 2010);
c) nel mese di ottobre 2011 la CRI ha ricevuto una delegazione della F.I.C.R. al fine di procedere con il primo *step* del progetto di certificazione delle Società Nazionali di Croce Rossa e Mezzaluna Rossa. La CRI è stata scelta come Società Nazionale per partecipare alla fase pilota del progetto di implementazione di questo processo;
d) é stato predisposto un regolamento sulle sponsorizzazioni che, coinvolgendo le specifiche attività dei volontari, è attualmente in fase di condivisione con tutti i livelli dell'organizzazione.

SISTEMI DI CONTROLLO AI SENSI DEL D.LGS. 286/1999

Sono stati costituiti e potenziati i sistemi di controllo ai sensi del D.Lgs 286/1999 e successive modificazioni ed integrazioni. In particolare, l'Ente ha avviato il processo per la costituzione di sistemi di controllo con l'individuazione di indicatori, relativamente alle Unità territoriali, che hanno formato una sorta di "cruscotto direzionale" con visibilità sui livelli dei servizi di tutta l'Associazione.

Con l'O.C. n. 225 del 24 luglio 2009 è stato avviato un sistema di programmazione per la definizione degli obiettivi annuali per le Strutture. All'uopo, è stato previsto, dal 2009, nell'ambito della Direzione Generale, un apposito Servizio competente in materia di pianificazione, programmazione e controllo nonché sulla valutazione dei dirigenti in osservanza a quanto previsto dal D.Lgs. 286/1999.

Ai fini della valutazione dell'operato dei Dirigenti è stato istituito il Nucleo di valutazione con O.C. n.74/2010; successivamente, ai sensi dell'art.14 del D.lgs 150/2009, sono state adottate le Ordinanze Commissariali n. 173 del 30 aprile 2010 e n. 265 del 3 giugno 2011 concernenti la costituzione dell'Organismo indipendente di Valutazione (OIV), previsto dal D.Lgs 150/2009 per l'assolvimento dei compiti elencati nell' art. 14 e integrati dalle Delibere CiVIT (Commissione indipendente per la Valutazione, l'Integrità, la Trasparenza delle Amministrazioni pubbliche).

In ossequio alle disposizioni dell'art. 1 del D.Lgs 150/2009 e della Delibera CiVIT n. 105 del 14.10.2010 recante le linee-guida per la predisposizione del programma triennale per la trasparenza e l'integrità, è stato redatto il documento programmatico della C.R.I. nell'ambito degli obiettivi 2010, sottoposto alla CiVIT e adottato con O.C. n.210 del 10.05.2011 e con O.C. n.262 del 30.05.2011.

Per quanto concerne l'elaborazione delle strategie di sviluppo dell'attività dell'Associazione CRI, dei compiti e delle priorità individuate, sono stati adottati i seguenti provvedimenti:

1) O.C. n.222 del 12.05.2011 "Piano triennale della Performance anni 2011-2013";
2) O.C. n. 376 del 22.07.2011 "Sistema di misurazione e valutazione della Performance";
3) O.C. n.521 del 9.11.2011 "Sistema di misurazione e valutazione della Performance" come modificato a valere dall'anno 2011 a seguito dell'intervenuto D.Lgs 1 agosto 2011, n.141 che apporta modifiche ed integrazioni al D.Lgs 150/2009.

RETRIBUZIONE ACCESSORIA PERSONALE

Per quanto concerne l'erogazione illegittima di spettanze al personale, a titolo di trattamento economico accessorio per gli anni 2002 - 2005 l'Associazione ha approvato un piano quinquennale di rientro. A partire dall'anno 2008, ha altresì provveduto, come richiesto con note n. 9712/09 del Ministero della Salute e n. 7362/09 della Presidenza del Consiglio dei Ministri, ad adottare un modello più chiaro di esposizione del Fondo.

Per quanto concerne l'utilizzo dei fondi per la retribuzione accessoria del personale, al fine di pervenire ad una maggiore trasparenza nella costituzione e nell'utilizzo dei fondi, l'attuale sistema di valutazione prevede che il Direttore generale assegni gli obiettivi ai Capi Dipartimenti ed ai Dirigenti dei servizi autonomi (Servizio AA. Legali, Servizio AA.GG. e Coordinamento Direzioni Regionali, Servizio Programmazione e Semplificazione). La competenza per l'assegnazione degli obiettivi ai Dirigenti di Servizi interni è dei Capi Dipartimento.

Ciascun Dirigente predispone le schede per ogni obiettivo indicando il valore atteso e le risorse umane impiegate. Nel corso del monitoraggio fissato alle date del 30 giugno, 30 settembre e 31 dicembre sono riportate le percentuali dello stato di avanzamento degli obiettivi o, diversamente, le motivazioni degli eventuali scostamenti del valore atteso.

PATRIMONIO IMMOBILIARE

Il patrimonio immobiliare della Croce Rossa Italiana è il complesso organico di beni materiali che l'Associazione nella sua forma giuridica di Ente pubblico, ha accumulato negli anni.

Il patrimonio immobiliare della Croce Rossa è costituito attualmente, nel corrente esercizio 2011, da n. 432 terreni e n. 981 fabbricati di diversa tipologia, spesso acquisiti a seguito di disposizioni testamentarie o donazioni, in alcuni casi in comproprietà con altri soggetti pubblici o privati, o con concessioni in diritto di superficie *ad aedificandum*. Tali beni vengono utilizzati per le finalità istituzionali e, pertanto, costituiscono patrimonio strumentale del Comitato Centrale, dei Comitati regionali, dei Comitati provinciali e dei Comitati locali; 60 terreni e 142 fabbricati risultano locati, i proventi derivanti dalle locazioni costituiscono rimesse in favore dei Comitati locali.

La maggior parte dei fabbricati (78,09%) è utilizzata direttamente dalla CRI ad uso uffici e/o depositi (patrimonio strumentale), la rimanente parte (21,91%) è data in

locazione (patrimonio non strumentale). Per quanto riguarda i terreni si rilevano valori inferiori di messa a reddito.

La distribuzione geografica dei beni registra una presenza ad alta concentrazione di fabbricati in Toscana, Lombardia, Liguria, Piemonte, Emilia Romagna e Friuli Venezia Giulia (il 75,63% del totale dei fabbricati), mentre la maggior parte dei terreni sono individuabili in Liguria, Toscana, Lombardia, Sicilia e Piemonte (il 75% del totale dei terreni).

Occorre rilevare che nel corso degli anni 2004-2008 si era avuto modo di constatare una mancanza di correntezza amministrativa che generava imprecisioni ed incertezze, particolarmente nell'ambito territoriale, con negativi riflessi sull'affidabilità del dato descrittivo del bene (superfici coperte e scoperte, stato degli impianti, utilizzo, età). Neil' ambito delle locazioni, ancora attualmente sussistono situazioni connesse a contratti di locazione passiva prorogati e non sottoposti a registrazione, determinate dall'assenza di precise indicazioni da parte del Comitato Centrale e dalla omessa vigilanza.

L'attuale gestione commissariale ha impostato rimedi volti all'esatta osservanza delle norme, al fine di conseguire una situazione più trasparente.

A ciò occorre aggiungere l'assenza di decisioni per quelle unità immobiliari che non potevano essere utilizzate ai fini istituzionali. Solo a decorrere dal 2009 a seguito del nuovo commissariamento dell'ente il problema è stato affrontato con operazioni di alienazione, i proventi delle quali sono vincolati al reinvestimento immobiliare (acquisti, ristrutturazione ed interventi di manutenzione straordinaria).

La rilevante consistenza patrimoniale comporta importanti oneri di manutenzione; in media la Croce Rossa Italiana sostiene spese per il mantenimento del proprio patrimonio strumentale per circa 1.400.000 euro e circa 900.000 euro per la manutenzione straordinaria; a tali oneri la CRI ha fatto fronte con le somme vincolate derivanti dalle alienazioni con le quali sono stati disposti anche accantonamenti per investimenti immobiliari in Toscana (Pisa), Campania (Pozzuoli), Trentino (Levico) e Piemonte (Moncalieri).

I fabbricati non necessari ai fini istituzionali ed il cui mantenimento costituisce un onere non sostenibile o che non possano essere messi a reddito sono stati inseriti in un programma di alienazione.

La superficie attuale complessiva dei fabbricati della Croce Rossa è di circa 380.208,42 mq. per una volumetria pari a 1.254.687 mc.

La Direttiva generale per l'attività amministrativa e per la gestione in materia di patrimonio immobiliare emanata dal Commissario Straordinario il 22 dicembre 2009,

ha formulato indirizzi per una semplificazione delle procedure amministrative e per la valorizzazione del patrimonio.

Come già segnalato, a decorrere dal 2009, è stata avviata una ricognizione complessiva di detti beni per la predisposizione di inventari aggiornati.

Nel 2009 e nel 2010 la Direzione Generale ha diramato alle Unità Territoriali le linee guida per l'inventariazione e ogni opportuno chiarimento. Sussistono tuttavia difficoltà operative per la raccolta di dati.

ESPOSIZIONE DEBITORIA DEL COMITATO CENTRALE

Sul punto, nel ribadire quanto evidenziato nel corso della relazione sulla situazione complessiva dei bilanci, l'Amministrazione ha sottolineato che il 2010 si è chiuso in avanzo nonché la criticità della situazione di cassa del Comitato centrale dovuta alle cennate difficoltà di addivenire ad un sistema definitivo di Tesoreria unica.

Ciò in quanto, come detto, tale esposizione di cassa, è causata sia dalla difficoltà di incassare i crediti vantati nei confronti di alcune amministrazioni (es. Centro Richiedenti Asilo, Ministero Salute, Asl Napoli 1) sia dal ritardo dei versamenti contributi da parte dei Ministeri Vigilanti (MEF, Salute e Difesa), sia, infine, dai passaggi di fondi tra Comitato centrale e Comitati territoriali, aggravata dalla circostanza che fino all'attuale gestione commissariale l'Ente non era stato inserito nella Tesoreria unica.

Dal punto di vista sostanziale, la ragione di tali, rilevanti, anticipazioni sono dovute al fatto che a far data dal 19 luglio 2007 il Consiglio Direttivo Nazione con delibera n. 231/2007 ha disposto - per imprescindibili esigenze di correntezza - che le spese relative al personale civile ed appartenente al corpo militare assunto a tempo indeterminato dai Comitati territoriali, operanti sulle base delle convenzioni fossero anticipate dal Comitato Centrale.

Il Comitato centrale ha accentrato anche l'anticipazione del pagamento degli oneri previdenziali nonché gli oneri relativi ai militari richiamati e le assicurazioni sui mezzi. Importi che, peraltro, non sempre e non da tutti i comitati vengono restituite con tempestività e con la conseguenza che, contrariamente al Comitato Centrale, la maggior parte dei Comitati non ha problemi di cassa.

Nella situazione antecedente la predetta Delibera del CDN, gli oneri relativi al personale gravavano sul Comitato centrale mentre i ricavi derivanti dalle convenzioni erano introitati dai comitati territoriali.

Questo ha determinato per gli esercizi 2005-2006 una difficile situazione finanziaria del Comitato Centrale, per fronteggiare la quale – come già detto – è stato

previsto, da parte del Consiglio direttivo (e ratificato dall'Assemblea Nazionale), un contributo di solidarietà a carico di tutti i Comitati.

Peraltro, non tutte le Strutture Territoriali hanno erogato detto contributo di solidarietà e pertanto il Comitato centrale prima e l'Assemblea Nazionale poi, hanno richiesto il commissariamento dei Comitati inadempienti.

L'assunzione in sede periferica di circa 1.500 unità di personale civile, per varie collaborazioni, ha determinato il superamento della situazione di precariato, nonché l'aggravio di costi per l'amministrazione centrale; si sono anche avuti casi di convenzioni stipulate senza la necessaria copertura finanziaria.

Come rilevato dalla stessa Corte nella precedente relazione, tale situazione ha determinato disomogeneità nella posizione delle strutture territoriali, nonché la conflittualità tra queste ed il Comitato centrale ed ha portato alla rinegoziazione del tasso bancario passivo a carico del Comitato Centrale.

È in atto, altresì, una ricognizione dei rapporti debito/credito con le Unità territoriali finalizzata alla riscossione dei crediti residui vantati dal Comitato Centrale intesa a ridurre l'esposizione debitoria di questo verso l'istituto di credito. A tal fine, l'attuale Direttore generale, ha costituito, con direttiva n. 2 del 21 settembre 2011, l'Ufficio Rapporti Finanziari con le Unità Territoriali alle dirette dipendenze del Dipartimento economico, finanziario e patrimoniale al quale è stato assegnato il compito di istruire ed attivare tutti gli atti necessari per il recupero dei fondi dovuti dalle Unità CRI nonché, qualora strettamente necessario, la nomina di Commissari *ad acta* per le procedure attuative.

In definitiva si evidenzia come l'andamento delle anticipazioni di cassa si è ridotto dai circa 67 milioni di euro che si registravano nel 2006, ai circa 28 milioni registrati a fine anno 2009.

NORMATIVA COMUNITARIA IN MATERIA NEGOZIALE

Tutta l'attività negoziale è improntata al rispetto della normativa comunitaria e del D.Lgs 163/2006 e successive modificazioni.

In applicazione delle previsioni della legge 13 agosto 2010, n.136, art.3 "Piano straordinario contro le mafie, nonché delega al Governo in materia di normativa antimafia", sono state emanate dalla Direzione Generale con circolare prot. 8509 del 28.01.2011 disposizioni sugli obblighi della CRI in veste di stazione appaltante, sulle clausole da inserire nei contratti e nei bandi di gara, sull'acquisizione delle informazioni e delle dichiarazioni dei c/c bancari postali dedicati dall'appaltatore allo specifico contratto sui quali sono effettuati i versamenti, sull'obbligatorietà della richiesta del

Codice identificativo di gara (CIG), sul Codice unico di progetto (CUP) e sui portali dell' Autorità per la Vigilanza sui contratti pubblici (AVCP) e del Comitato interministeriale per la programmazione economica (CIPE) per le procedure di registrazione volte ad acquisire i codici.

Ulteriori indicazioni in materia sono state fornite dal Servizio Economico Finanziario (prott. 21261 e 44935/2011) che ha evidenziato la necessità, per dar corso ai pagamenti, di acquisire la certezza della regolarità contributiva (DURC).

Da ultimo, la Direzione Generale ha emanato una circolare prot. 61249 del 14 settembre u.s. per rispondere ai numerosi quesiti posti dalle Unità CRI sul documento unico di regolarità contributiva.

UTILIZZO FINANZIAMENTO DEL MINISTERO DELLA DIFESA

Il contributo ordinario del Ministero della Difesa è impiegato esclusivamente per le spese di addestramento, acquisizione ed ammodernamento di mezzi e materiali ed il relativo utilizzo è annualmente verificato attraverso una apposita rendicontazione.

Eventuali quote accantonate del contributo ordinario e relativamente all'operazione "Antica Babilonia" costituiscono avanzi di amministrazione, da impiegarsi per le Forze ausiliarie del Ministero della Difesa.

Con O.P.C.M. n.3924 del 18 febbraio 2011, in occasione dell'emergenza umanitaria determinatasi a seguito dello sbarco di migliaia di cittadini provenienti dal Nord Africa, la Croce Rossa Italiana, per le iniziative d'urgenza, è stata autorizzata all'utilizzo dell'importo di euro 15.168.216,00 relativo a contributi ordinari corrisposti negli anni 2005-2009 dal Ministero della Difesa nonché delle quote vincolate dell'avanzo di amministrazione degli esercizi finanziari precedenti, comprese le quote del contributo ordinario e straordinario del Ministero della Difesa.

APPROVAZIONE DEI REGOLAMENTI DI AMMINISTRAZIONE E DI CONTABILITÀ

L'attuale gestione commissariale ha provveduto all'approvazione, alla modificazione e all'aggiornamento degli atti normativi generali e degli atti generali interni.

Nell'esercizio 2009 la gestione commissariale ha avviato una serie di riforme interne nei vari settori (sia amministrativi sia operativi) al fine di conformare ai criteri dei parametri di legittimità e di buona amministrazione l'azione della Croce Rossa Italiana e per rilanciarne le attività operative e di volontariato, in Italia e all'estero.

I regolamenti in questione sono stati adottati dall'ente pur in costanza di gravi emergenze nazionali (terremoto Abruzzo 2009) e internazionali (tsunami nell'isola di Sumatra, terremoto in Haiti).

PERSONALE CIVILE

Per quanto riguarda l'assunzione del personale, le delibere dei Comitati, fino al 2007 non erano sottoposte a controlli da parte del Comitato centrale. Non esisteva quindi una certificazione riguardante l'utilizzo delle assunzioni.

Con la riforma del 2007, sono state sottoposte al controllo centrale tutte le deliberazioni dei comitati locali; è stata creata una struttura apposita ed è stato approvato (con O.C. 90/2010) il regolamento concernente le nuove modalità di vigilanza e controllo sulle attività e sugli atti delle Strutture Territoriali C.R.I.

Con riferimento ancora alle assunzioni a livello di Comitati territoriali, è anche a dirsi che sussisteva la difficoltà del Comitato centrale di avere una visione delle esigenze concrete perché, mancando forme di controllo che consentissero di verificare l'effettiva necessità della consistenza del fabbisogno e quindi il motivo per il quale fosse stata richiesta la collaborazione e di verificarne la validità. Le verifiche venivano effettuate in sede di approvazione dei conti consuntivi.

Alla data del 31.12.2007 la dotazione organica relativa al personale civile di ruolo era di 3.050 dipendenti; al settembre 2011 è di complessive 2.357 unità. Limitatamente al personale dirigenziale, la dotazione organica è passata da 42 unità (di cui 1 Direttore generale, 4 dirigenti di prima fascia e 36 dirigenti di seconda fascia) a 32 unità (di cui 1 Direttore generale, 3 dirigenti di prima fascia e 28 dirigenti di seconda fascia) e si sta procedendo all'ulteriore riduzione prevista dal decreto-legge 13 agosto 2011, n. 138, convertito, con modificazioni, dalla legge 14 settembre 2011, n. 148.

Nel 2011, la consistenza del personale civile di ruolo è risultata di 1.281 unità, con una vacanza di organico di 1.074 unità, di personale. Considerato che detto personale, al 31.12.2007, ammontava a 1.529 unità, la riduzione, nel quadriennio 2008/2011, è consistita in 248 unità (pari a circa al 16% di riduzione percentuale) con un risparmio complessivo di circa 9 milioni di euro. Detta riduzione è stata determinata dalle cessazioni dal servizio a vario titolo del personale, ricollegabile anche alla circostanza che l'ente ha adottato la direttiva relativa all'obbligo del collocamento a riposo del personale per raggiunti 40 anni di anzianità contributiva, ai sensi dell'articolo 72, comma 11, del decreto-legge n 112/2008, convertito nella legge n. 133/2008.

PERSONALE APPARTENENTE AL CORPO MILITARE

Con riferimento al personale appartenente al Corpo Militare, la Croce Rossa ha provveduto a verificare puntualmente tutte le osservazioni formulate in sede di ispezione, che ha portato al commissariamento dell'ente, inoltrando ai Dicasteri dell'Economia e della Difesa le proprie controdeduzioni. Il Ministero dell'Economia e Finanze ha fatto pervenire all'Amministrazione le proprie osservazioni che sono state oggetto di un'ulteriore memoria controdeduttiva. E' stata anche istituita un'apposita commissione per verificare, tra l'altro, le posizioni giuridiche ed economiche del personale militare. Le conclusioni alle quali è pervenuta la Commissione sono state recepite con ordinanze commissariali di esecuzione che hanno comportato anche il recupero delle somme illegittimamente corrisposte.

Quanto specificatamente alle misure correttive sollecitate dall'Ispettore MEF, l'Amministrazione ha adottato i seguenti provvedimenti:

- riconduzione del Corpo Militare alla dipendenza funzionale della struttura amministrativa dell'Ente, nel rispetto del d.lgs.165/2001 in seguito all'approvazione del Regolamento di funzionamento e organizzazione dell'Ente (O.C. n. 198/2009, O.C. 225/2009 e O.C. 185/2011);
- avvicendamento del vertice del Corpo Militare con altri Ufficiali superiori del Corpo (O.C. n. 22 del 27 novembre 2008);
- riordino dei Centri di Mobilitazione attraverso la disattivazione degli stessi e l'istituzione presso i Comitati regionali degli Uffici di Arruolamento e Addestramento per il Corpo Militare con l'affidamento della responsabilità del funzionamento ai Presidenti dei Comitati Regionali e della gestione al Direttore Regionale;
- istituzione dei "Centri Operativi di Addestramento e Mobilitazione" per la cura degli interventi di emergenza sanitaria nel caso in cui CRI venga mobilitata su richiesta delle Autorità (O.C. 90 del 12 marzo 2009). Al fine di armonizzare il processo di riorganizzazione e razionalizzazione della struttura territoriale del Corpo Militare, alle previsioni decreto legislativo 15 marzo 2010, n. 66 recante il "Codice dell'ordinamento Militare", si è provveduto all'attivazione di 11 Centri di Mobilitazione, nonché di n. 7 Centri Operativi Deposito Addestramento Militare (C.O.D.A.M.) disciplinandone contestualmente l'organizzazione e il funzionamento (O.C. 346/2010);
- verifica della corretta applicazione della normativa nei procedimenti che hanno determinato il calcolo dell'anzianità e dei relativi benefici economici per alcuni elementi del Corpo (O.C. n. 346 del 29 ottobre 2009);

- razionalizzazione delle risorse umane e finanziarie dedicate al Corpo Militare della CRI, disponendo la "pulizia dei ruoli" presso i Centri di Mobilitazione e reclutamento, vale a dire cancellazione del personale in congedo che non abbia proceduto alla rafferma biennale e di quello che ha raggiunto i limiti di età (O.C. 74 del 6 marzo 2009);
- riforma dei criteri di avanzamento e di progressione di carriera, attraverso la richiesta all'Ispettore nazionale del Corpo Militare di ricostruire e documentare tutte le procedure adottate dalla CRI relativamente all'estensione al personale direttivo del corpo militare del trattamento economico oggetto di rilievo, procedendo anche alla messa in mora degli stessi, ove necessario (O.C. 91 del 18 marzo 2009);
- adeguamento del trattamento economico del personale militare CRI in servizio, non in possesso del trattamento economico dirigenziale, al personale pari grado delle Forze Armate (O.C. 202 del 1 luglio 2009, modificata con O.C. 205 del 3 luglio 2009);
- recupero delle indennità illegittimamente corrisposte al personale militare CRI (OO.CC. 78, 79 e 80 del 23/02/2010), nonché recupero dei buoni pasto non dovuti (O.C. 297/ 2011);
- sospensione precauzionale dal servizio di 23 dipendenti militari della CRI a seguito della loro sottoposizione a giudizio penale presso il Tribunale di Bari;
- allineamento del trattamento economico del personale del Corpo Militare C.R.I. a quello previsto per le Forze Armate dello Stato dal D.P.C.M. 30 aprile 2010 e dal D.P.R. 1 ottobre 2010, n.185 (con O.C. 648/2010);
- avvio del procedimento di definizione delle responsabilità istituzionali e gestionali al fine di individuare i soggetti dell'Associazione contro cui promuovere eventuali azioni di responsabilità amministrativa.

PRECARIATO

Un aspetto di criticità, assai problematico, riguarda il fenomeno del precariato all'interno dell'Ente. Tuttavia, il personale civile in servizio a tempo determinato, assunto ed utilizzato nelle convenzioni per i servizi sanitari di emergenza 118, sociali e socio-sanitari ha subito una notevole riduzione nel corso del citato quadriennio 2008/2011. Infatti, nel periodo considerato, vi è stata per detto fenomeno una riduzione percentuale del 20% passando da 1.825 unità (31/12/2007) a 1.478 unità (27/9/2011) (-347 unità), corrispondente a un risparmio di spesa, anche se gravante sugli introiti delle medesime convenzioni, di circa 11 milioni di euro.

Il problema del precariato non riguarda solo il personale civile ma anche il personale appartenente al corpo militare ed interessa ad oggi 346 unità.

L'Associazione ha chiarito che l'attuale gestione commissariale, risalente al 2008, non ha richiamato unità aggiuntive e che la consistenza di personale militare ancora esistente, dovuta alle scelte delle precedenti gestioni, è leggermente diminuita.

9. CONSIDERAZIONI CONCLUSIVE

L'attività della Croce Rossa Italiana, negli anni, è stata gravemente influenzata da discrasie organizzative e funzionali che hanno determinato lunghi periodi di commissariamento (negli ultimi 31 anni Croce Rossa Italiana è stata commissariata per quasi 25 anni). Per quanto attiene al periodo di riferimento, la CRI - già commissariata alla data del 1° gennaio 2005 - ha continuato a funzionare, per un periodo di tempo non breve, senza gli organi elettivi previsti dall'art. 2, comma primo, del DPR 31 luglio 1980, n. 613 fino al 28 dicembre 2005, data in cui, a conclusione dell'*iter* elettorale, sono stati ricostituiti, con l'insediamento del Presidente Nazionale e del Consiglio Direttivo nazionale, gli ordinari organi di amministrazione.

Nell'ottobre 2008, l'Associazione è stata di nuovo commissariata per manifesta impossibilità di funzionamento. Tale regime di commissariamento è stato prorogato due volte, l'ultima delle quali scade il 31 dicembre 2011.

Sul piano gestionale, nel sessennio in esame, le risultanze emerse mostrano una ripresa dell'attività della CRI rispetto al passato.

Nel darsi atto del miglioramento che si è riscontrato nella gestione contabile ed amministrativa negli ultimi tre anni del periodo considerato, tenuto anche conto dell'intervenuta approvazione dei rendiconti arretrati, fino al 2010, si evidenzia che ancora attualmente persistono criticità organizzative e gestionali che si indicano di seguito:

1) l'inesistenza di una dotazione organica del personale militare, gli oneri relativi al quale sono aumentati nel 2009 rispetto al 2008. É tuttavia da far presente che l'ente non può autonomamente istituire una nuova dotazione organica di tale personale, in mancanza di uno specifico intervento legislativo;

2) la notevole complessità organizzativa e gestionale determina ancora, nonostante le attività di risanamento poste in essere dall'attuale amministrazione commissariale, discrasie gestionali. Il Collegio dei revisori ha ribadito, in proposito, la necessità di migliorare l'impianto della contabilità collegando con maggiore puntualità la periferia al centro e risolvendo l'inadeguata organizzazione delle strutture sul territorio;

3) la mancata istituzione in tutte le sedi periferiche della Tesoreria unica, avviata solo sul Comitato centrale e, a livello regionale, in una regione;

4) l'incidenza dei residui attivi provenienti dagli esercizi pregressi, ancora di notevole entità anche nel 2009 e nel 2010, condizionano, anche per il loro grado di

esigibilità, il risultato di amministrazione, con la conseguenza che l'avanzo di amministrazione realmente disponibile (per l'esercizio finanziario 2010) non è completamente utilizzabile;

5) le convenzioni "in perdita" per i servizi di pronto soccorso e trasporto infermi, a causa dell'alto costo del personale, in gran parte appartenente al Corpo Militare CRI, che gode di particolari indennità, fa sì che i servizi offerti dalla Croce Rossa risultano più costosi e procedimentalizzati rispetto a quelli che verrebbero resi da una struttura privatistica. Peraltro, solo un'organizzazione pubblica può garantire la completezza che assicura la CRI. Per tali ragioni, l'Ente ha allestito l'aggiornamento di cui all'accordo-quadro con il Ministero della salute e le Regioni per la disciplina generale dei servizi in esame, che consenta successivamente la stipulazione sul territorio di apposite convenzioni di dettaglio tra le ASL, le Aziende sanitarie ospedaliere ed i Comitati regionali;

6) la vicenda SISE. La Siciliana Servizi Emergenza SpA in liquidazione, della quale la Croce Rossa Italiana è socio unico, è stata istituita nel 1999 con la finalità di gestire i *"servizi pubblici di assistenza e del pronto intervento 118 all'interno dell'ambito territoriale della Regione Sicilia"*.

Nel luglio del 2010, la Società ha terminato la sua attività in quanto la Regione Siciliana ha costituito la S.E.U.S. SCpA, a totale partecipazione regionale, per la gestione dei predetti servizi.

Il rapporto contrattuale di servizio tra la Regione Siciliana e la SI.S.E. è stato sempre intermediato dalla C.R.I., con un modello di tipo triangolare: la Regione ha commissionato il servizio alla C.R.I. che, a sua volta, lo ha affidato alla SI.S.E. Tale società ha svolto i servizi, ha emesso fattura nei confronti della CRI-Comitato regionale Sicilia e ha sempre provveduto prontamente ad emetterne una speculare, con medesimo importo e causale, nei confronti della Regione Siciliana.

La convenzione C.R.I. - SI.S.E. ha ricalcato negli elementi principali, quali la durata e il corrispettivo economico riconosciuto, quella tra la Regione Sicilia e la C.R.I. Peraltro, l'insufficiente organizzazione e gestione della SI.S.E. ha comportato costi maggiori rispetto ai ricavi, determinando un disavanzo coperto da maggiori corrispettivi riconosciuti *a posteriori* dalla Regione Sicilia (fino al 2006). Venuta meno tale integrazione, la SI.S.E. ha iniziato ad accumulare perdite, aggravate anche dal comportamento della Regione che non ha più liquidato una parte dei corrispettivi anche se contrattualmente previsti.

Si riportano di seguito le risultanze consolidate per ciascuno degli esercizi del periodo considerato illustrati nel precedente sottocapitolo 7.1 relativo alla gestione finanziaria.

RISULTATO FINANZIARIO COMPLESSIVO RELATIVO AL COMITATO CENTRALE E ALLE UNITÀ TERRITORIALI COMPRENSIVO DEI TRASFERIMENTI INTERNI

(euro)

	2005	2006	2007	2008	2009	2010
Comitato centrale	-25.210.359	-5.347.066	2.442.450	9.957.222	11.405.025	272.303
Unità territoriali	5.503.812	-2.659.649	-16.512.227	-7.861.808	2.377.060	-9.537.284
Totale	-19.706.547	-8.006.715	-14.069.777	2.095.414	13.782.085	-9.264.981

Per ciò che concerne l'avanzo di amministrazione si rileva un *trend* in aumento dall'anno 2005 all'anno 2009; nel 2010, peraltro, l'avanzo flette del 5,87%.

Anche il netto patrimoniale, nel periodo in esame, mostra una progressiva e costante ascesa raggiungendo nel 2010 la somma di euro 385.668.875.

Quanto ai risultati economici, si evidenzia un disavanzo solo nel 2005; negli anni successivi fino al 2010 gli esercizi chiudono tutti con avanzi anche se di entità disomogenea.

Le prospettive di riforma

É da evidenziare che il Consiglio dei Ministri, in data 11 novembre 2011 ha approvato uno schema di Decreto Legislativo predisposto dal Ministero della Salute - in collaborazione con la CRI e i Ministeri vigilanti - in attuazione della delega di cui all'articolo 2, comma 1, della legge 4 novembre 2010, n. 183 (c.d. collegato lavoro).

É ancora in corso il procedimento davanti alle Commissioni parlamentari in attuazione della predetta delega.

Lo schema di Decreto Legislativo é volto al conseguimento di alcuni importanti obiettivi in termini di efficacia, efficienza ed economicità dell'Ente CRI razionalizzando ed ottimizzando spese e costi di funzionamento nel medio-lungo termine.

Si riportano di seguito i più significativi profili della riforma:

a) un nuovo sistema di *governance*. L'attuale confederazione della CRI quale Ente pubblico Non Economico si è rivelato, alla prova dei fatti, scarsamente efficace, rendendo necessari ripetuti commissariamenti dell'Ente per circa 24 degli ultimi 31 anni;
b) un'articolazione operativa territoriale di connotazione privatistica che consente maggiore capacità in termini di servizi resi alla popolazione, di gestione delle risorse, di raccolta fondi, di elasticità nell'adattarsi alle necessità della comunità locale;
c) la soluzione definitiva dello stato giuridico del personale appartenente al corpo militare di CRI;
d) una razionalizzazione nella gestione e nell'impiego del personale ausiliario delle Forze Armate e la diminuzione dell'onere finanziario per tale personale nel medio-lungo periodo;
e) un abbattimento degli oneri di contenzioso con il personale militare (che viene fatto confluire, con regole chiare, nel ruolo ad esaurimento) e con il personale civile precario (che esce dal perimetro pubblico);
f) la razionalizzazione e la valorizzazione del patrimonio immobiliare con la copertura del debito fino ad ora accumulato, anche presso singoli Comitati Territoriali;
g) un'esaltazione del ruolo e della centralità del volontariato, ora limitato dalla complessità dell'organizzazione pubblica che ha determinato, nel tempo, calo di motivazione nei volontari e minore efficienza nei servizi alla popolazione;
h) un modello organizzativo più moderno e rispondente alla legislazione internazionale sulla Croce Rossa;

i) la responsabilizzazione delle associazioni operative locali e provinciali che – agendo *jure privatorum* – dovranno rispondere delle proprie scelte senza trasferirne la responsabilità all'Ente pubblico;

k) un modello organizzativo che consente all'Ente pubblico la possibilità di esercitare un'effettiva vigilanza sulle strutture territoriali privatizzate.

ASSOCIAZIONE DELLA CROCE ROSSA ITALIANA
(C.R.I.)

ESERCIZIO 2005

PAGINA BIANCA

RELAZIONE DEL PRESIDENTE

PAGINA BIANCA

CROCE ROSSA ITALIANA

ORDINANZA N. 03 13 - 10 DEL 17 GIU. 2010

IL COMMISSARIO STRAORDINARIO

VISTO il Titolo V, Capo III, articolo 73 del D.P.R. n. 97 del 27 febbraio 2003;

VISTA la Delibera del Consiglio Direttivo Nazionale CRI n. 76 del 15/09/2006 relativa al Bilancio di Previsione Consolidato per l'esercizio 2005;

VISTA l'Ordinanza Commissariale n. 125 del 24/03/2010 di approvazione del Rendiconto Generale del Comitato Centrale esercizio 2005;

VISTE altresì le aggregazioni finanziarie, patrimoniali, amministrative ed economiche dei Comitati Regionali C.R.I.;

VISTA la relazione del Collegio dei Revisori;

DETERMINA

il Conto Consuntivo Consolidato, per l'esercizio finanziario 2005, presenta le seguenti risultanze finali:

SITUAZIONE FINANZIARIA

ENTRATE (al netto dei trasferimenti interni *)	€.	775.926.621,53
USCITE (al netto dei trasferimenti interni*)	€.	795.633.168,47
Disavanzo Finanziario	**€.**	**-19.706.546,94**

* l'importo complessivo dei trasferimenti tra Comitato Centrale e Unità periferiche ammonta a € 9.925.632,05

SITUAZIONE AMMINISTRATIVA

Avanzo di Cassa all'inizio dell'esercizio			€.	**90.305.496,69**
Riscossioni				
In Competenza	€.	603.302.231,71		
In C/Residui	€.	98.270.516,80	€.	701.572.748,51
Pagamenti				
In Competenza	€.	556.512.287,12		
In C/Residui	€.	135.919.598,55	€.	692.431.885,67

Avanzo di Cassa alla fine dell'esercizio			**€.**	**99.446.359,53**
Residui attivi				
Degli esercizi precedenti	€.	213.560.746,16		
Dell'esercizio	€.	182.550.021,87	€.	396.110.768,03
Residui Passivi				
Degli esercizi precedenti	€.	121.806.529,18		
Dell'esercizio	€.	249.046.513,40	€.	370.853.042,58
Avanzo di Amministrazione a fine Esercizio			**€.**	**124.704.084,98**

SITUAZIONE ECONOMICA

Valore della produzione	€.	402.869.446,32		
Costi della produzione	€.	419.111.387,98		
Differenza tra valore e costi della produzione			€. -	16.241.941,66
Proventi e oneri finanziari			€. -	1.919.145,54
Rettifiche di valore di attività finanziarie			€.	117.700,00
Proventi e oneri straordinari			€. -	1.384.234,66
Disavanzo Economico			**€. -**	**19.427.621,86**

SITUAZIONE PATRIMONIALE

Attività	€.	769.162.275,94
Passività	€.	427.090.082,19
differenza	€.	**342.072.193,75**

Patrimonio netto al 31 dicembre 2005:

Avanzo economico degli esercizi precedenti	€.	361.499.815,61
Disavanzo economico dell'esercizio	€.	-19.427.621,86
Totale patrimonio netto	**€.**	**342.072.193,75**

IL COMMISSARIO STRAORDINARIO
(Avv. Francesco ROCCA)

0313-10 17 GIU. 2010

NOTA INTEGRATIVA
AL RENDICONTO GENERALE CONSOLIDATO ESERCIZIO 2005

Il rendiconto generale consolidato dell'esercizio 2005 presenta le seguenti risultanze finanziarie:

Entrate (al netto dei trasferimenti interni)	€	775.926.621,53
Uscite (al netto dei trasferimenti interni)	€	795.633.168,47
Disavanzo finanziario	**€**	**-19.706.546,94**

Le risultanze finanziarie sono state determinate sommando per categorie le entrate e le uscite del Comitato Centrale a quelle di tutte le Unità Periferiche ed eliminando, ai sensi del comma 1 dell'articolo 73 del DPR n. 97/2003, i trasferimenti interni, per un totale di € 9.925.632,05.

Le risultanze finanziarie consolidate, complessivamente negative, sono state causate in gran parte dal disavanzo del Comitato Centrale ed essendo il frutto di somme algebriche, non evidenziano i dati delle singole regioni e non fanno emergere le risultanze negative, singolarmente prese, di alcune di esse.

Se si scompongono, infatti, i dati complessivi e si prendono in esame i risultati delle singole regioni rilevano i seguenti saldi finanziari negativi:

Basilicata	€	31.457,62
Lazio	€	1.318.573,39
Liguria	€	265.971,05
Marche	€	282.935,86
Molise	€	137.554,16
Toscana	€	974.895,34
Bolzano	€	976.565,70
Valle D'Aosta	€	99.521,27

I disavanzi finanziari sopra esposti hanno trovato copertura mediante utilizzazione degli avanzi di amministrazione e pertanto non hanno costituito un aggravio per il bilancio del Comitato Centrale che non è dovuto intervenire per ripianarli; infatti i consolidati regionali registrano tutti un saldo positivo della situazione amministrativa, con la sola eccezione del Comitato provinciale di Bolzano.

Si evidenzia che nell'esercizio 2005 i Comitati Provinciali e le Scuole non hanno ricevuto alcun contributo di funzionamento dal Comitato Centrale.

I Comitati Regionali hanno ricevuto un finanziamento complessivo di € 1.800.000,00 pari a circa 73% dei disavanzi approvati di € 2.448.571,37.

Il Disavanzo finanziario viene così a determinarsi:

1) previsioni iniziali di bilancio:

Entrate:		
Entrate Correnti	€	352.780.572,45
Entrate in conto capitale	€	4.278.313,84
Entrate per gestioni speciali	€	1.000,00
Totale Entrate (escluse le partite di giro)	€	**357.059.886,29**
Uscite:		
Uscite Correnti	€	341.393.391,51
Uscite in conto capitale	€	38.654.483,67
Uscite per gestioni speciali	€	427.815,23
Totale Uscite (escluse le partite di giro)	€	**380.475.690,41**

Il disavanzo di € 23.415.804,12 trova totale copertura con l'utilizzo di parte di quote dell'avanzo di amministrazione.

2) A seguito delle variazioni di bilancio apportate dalle Unità territoriali e dal Comitato Centrale, disposte anche con l'utilizzo di ulteriori quote dell'avanzo di amministrazione, le previsioni definitive risultano le seguenti:

Entrate:		
Entrate Correnti	€	383.241.832,40
Entrate in conto capitale	€	4.807.607,70

Entrate per gestioni speciali	€	1.000,00
Totale Entrate (escluse le partite di giro)	€	**388.050.440,10**
Uscite:		
Uscite Correnti	€	392.681.319,57
Uscite in conto capitale	€	57.541.284,99
Uscite per gestioni speciali	€	427.815,23
Totale Uscite (escluse le partite di giro)	€	**450.650.419,79**

A fine esercizio risultano:

Accertamenti (inclusi i trasferimenti interni)		
Entrate Correnti	€	404.086.786,38
Entrate in conto capitale	€	3.206.377,14
Totale Entrate accertate (escluse le partite di giro)	€	**407.293.163,52**
Impegni (inclusi i trasferimenti interni)		
Uscite Correnti		382.951.872,19
Uscite in conto capitale	€	44.047.838,27
Totale Uscite impegnate (escluse le partite di giro)	€	**426.999.710,46**
Disavanzo finanziario	**€**	**-19.706.546,94**

Il risultato di cui sopra viene a determinarsi, oltre che per effetto delle variazioni di bilancio sopra indicate, dalla somma algebrica di maggiori e minori entrate e di maggiori e minori uscite.

Infatti, come sopra evidenziato, rispetto alle previsioni definitive le entrate correnti accertate nell'anno risultano di € 404.086.786,38, a fronte di una previsione definitiva di € 383.241.832,40; risultano, pertanto, maggiori entrate per **€ 20.844.953,98**. Si precisa che tale importo è la risultanza della somma algebrica tra le maggiori entrate di € 34.846.045,60 e le minori entrate di € 14.001.091,62

Le uscite correnti impegnate nell'esercizio risultano pari a € 382.951.872,19, a fronte di una previsione definitiva pari ad € 392.681.319,57, con una differenza in meno di **€ 9.729.447,38**; tale differenza è costituita dalla somma algebrica tra le maggiori uscite pari ad € 21.930.690,46 e le minori uscite pari ad € 31.660.137,84.

In conto capitale si registra una minore entrata di **€ 1.601.230,56** (differenza tra maggiori entrate € 1.076.195,35 e minori entrate € 2.677.425,91).

La spesa in conto capitale risulta impegnata per € 44.047.838,27 a fronte di una previsione definitiva di € 57.541.284,99, con una differenza in meno di **€ 13.493.446,72** (differenza tra maggiori uscite € 1.005.231,48 e minori uscite € 14.498.678,20).

GESTIONE RESIDUI

RESIDUI ATTIVI

	Consistenza al 01/01/2005	Riscossi	Rimasti da riscuotere	Variazioni
Parte corrente	*€ 217.081.624,64*	*€ 66.742.967,74*	*€ 132.110.518,42*	*€ - 18.228.138,48*
Conto capitale	*€ 6.826.298,98*	*€ 500.455,78*	*€ 5.168.690,76*	*€ - 1.157.152,44*
Partite di giro	*€ 116.702.120,93*	*€31.027.093,28*	*€ 76.281.536,98*	*€ - 9.393.490,67*
TOTALI	***€ 340.610.044,55***	***€ 98.270.516,80***	***€ 213.560.746,16***	***€ - 28.778.781,59***

La consistenza dei **residui attivi di parte corrente,** di provenienza degli esercizi 2004 e precedenti risulta a chiusura d'esercizio di € 217.081.624,64. I crediti più rilevanti sono quelli della categoria *"entrate derivanti dalla vendita di beni e dalla prestazione di servizi"* pari a € 125.182.863,67 a inizio d'anno e riscossi per € 49.781.672,17 e rimasti da riscuotere per € 69.177.800,33. Gli importi di questi residui dimostrano la difficoltà da parte delle Unità periferiche ad esigere i crediti derivanti dai servizi resi nei confronti delle ASL per le varie attività svolte di pronto soccorso in convenzione.

I **residui attivi in conto capitale**

Gli importi più rilevanti dei residui riguardano la categoria *"Alienazione immobili e diritti reali"*, pari a € 3.026.000,97 a inizio d'anno e riscossi per € 185.346,45 e rimasti da riscuotere per € 1.725.495,04, che per la quasi totalità si riferisce ad un immobile sito in Bologna la cui alienazione si perfezionerà nel momento in cui sarà ultimata la costruzione della nuova sede del Comitato; categoria *trasferimenti da altri Enti del settore pubblico* ", pari a € 3.655.883,93 a inizio d'anno e riscossi per € 308.845,50 e rimasti da riscuotere per € 3.347.038,43, che afferiscono in massima parte, e precisamente per € 3.253.678,47, al credito vantato nei confronti del Comune di Roma – Agenzia Roma Capitale e Grandi Eventi – per la ristrutturazione del complesso immobiliare di Via Ostiense da destinarsi al Centro sperimentale di formazione per obiettori di coscienza.

RESIDUI PASSIVI

	Consistenza al 01/01/2005	Pagati	Rimasti da pagare	Variazioni
Parte corrente	*€ 140.809.897,72*	*€ 73.995.948.56*	*€ 50.669.172,17*	*€ - 16.144.776,99*
Conto capitale	*€ 48.357.706,20*	*€ 17.200.349,98*	*€ 27.330.984,35*	*€ - 3.826.371,87*
Partite di giro	*€ 95.254.066,25*	*€ 44.723.300,01*	*€. 43.806.372,66*	*€ - 6.724.393,58*
TOTALI	**€ 284.421.670,17**	**€ 135.919.598,55**	**€ 121.806.529,18**	**€ - 26.695.542,44**

Gli importi più rilevanti dei residui passivi di parte corrente sono relativi a: categoria "*Oneri per il personale in attività di servizio*"; a fronte di € 49.703.233,90 residui iniziali sono stati pagati per € 36.912.809,11, rimasti da pagare € 7.565.767,82 ; categoria "*Uscite per l'acquisto di beni di consumo e servizi*" € 34.987.945,86, di cui pagati € 17.610.345,70 e rimasti da pagare € 11.253.255,41; categoria "*poste correttive e compensative di entrate correnti*" € 23.356.351,41 di cui pagati € 4.689.077,20 e rimasti da pagare € 16.062.244,87.

I **residui passivi in conto capitale** riguardano principalmente: la categoria "*Acquisizioni di beni di uso durevole ed opere immobiliari*" per € 21.915.902,74 di cui pagati € 2.271.336,23 e rimasti da pagare per € 18.199.053,33; la categoria "*Acquisizioni di immobilizzazioni tecniche*" per € 23.294.840,31 di cui pagati 12.596.922,72 e rimasti da pagare € 8.563.691,78.

SITUAZIONE AMMINISTRATIVA

Avanzo di cassa all'inizio dell'esercizio			**€ 90.305.496,69**
Riscossioni:			
in competenza	€ 603.302.231,71		
in c/residui	€ 98.270.516,80		
		€	701.572.748,51
Pagamenti:			
in competenza	€ 556.512.287,12		
in c/residui	€ 135.919.598,55		
		€	692.431.885,67
Avanzo di cassa alla fine dell'esercizio			**€ 99.446.359,53**

Residui attivi:		
degli esercizi precedenti	€	213.560.746,16
dell'esercizio	€	182.550.021,87

			€	396.110.768,03
Residui passivi:				
	degli esercizi precedenti	€ 121.806.529,18		
	dell'esercizio	€ 249.046.513,40		
			€	370.853.042,58
Avanzo di amministrazione a fine esercizio			€	**124.704.084,98**

L'avanzo di amministrazione al 31/12/2005 risulta vincolato nelle seguenti quote:

COMITATO CENTRALE

FORMAZIONE E AGGIORNAMENTO DEL PERSONALE CIVILE	485.383,72
FONDI FINALIZZATI PER LE EMERGENZE NAZIONALI	1.306.428,71
FONDI FINALIZZATI PER LE EMERGENZE INTERNAZIONALI (SAI-FEI)	7.464.875,99
CORPO MILITARE C.R.I. ECONOMIE CONTRIBUTO DIFESA ANNO 2005	633.853,82
CORPO INFERMIERE VOLONTARIE C.R.I. ECONOMIE CONTRIBUTO DIFESA ANNO 2005	191.426,30
CORPO INFERMIERE VOLONTARIE C.R.I. ELIMINAZIONE RESIDUI PASSIVI 2005	6.909,75
EREDITA'	595.156,41
RIDUZIONE SPESE PER ACQUISTO DI BENI E SERVIZI BILANCIO ES. 2002	1.684.325,86
ECONOMIE DI ACQUISIZIONE DI BENI DI USO DUREVOLE ED OPERE IMMOBILIARI	124.182,69
CONTRIBUTI AGENZIA EROGAZIONI IN AGRICOLTURA	46.539,17
MINISTERO DIFESA ANTICA BABILONIA 2004	5.274.389,50
MINISTERO DIFESA ANTICA BABILONIA 2005	4.880.424,11

UNITA' PERIFERICHE

CONTRIBUTI COMITATO CENTRALE FINALIZZATI	393.873,56
FONDI PER ATTIVITÀ CON ENTRATE FINALIZZATE	116.536,23
FONDI PER ATTIVITÀ II.VV. (CONTRIBUTO DIFESA)	22.810,52
Totale parte vincolata	**23.227.116,34**

Si evidenzia inoltre, che del suddetto avanzo di amministrazione, le Unità periferiche ne hanno utilizzato € 14.444.664,26 per il ripianamento del bilancio di previsione 2006.

La consistenza dell'avanzo di amministrazione al 31/12/2005, risulta decrementata rispetto alla consistenza al 31/12/2004, pari a	€	146.493.871,07
Ciò a motivo del disavanzo finanziario 2005 pari ad	€	-19.706.546,94
della variazioni attive sulla gestione residui per	€	- 28.807.094,26
della variazioni passive sulla gestione residui per	€	+ 26.723.855,11
Saldo amministrativo risultante	€	**124.704.084,98**

CONTO ECONOMICO

Valore della produzione	€	402.869.446,32
Costi della produzione	€	419.111.387,98
Differenza tra valore e costi della produzione	€	-16.241.941,66
Proventi e oneri finanziari	€	- 1.919.145,54
Rettifiche di valore di attività finanziarie	€	117.700,00
Proventi e oneri straordinari	€	- 1.384.234,66
Disavanzo economico dell'esercizio	**€**	**- 19.427.621,86**

SITUAZIONE PATRIMONIALE

Attività	€	769.162.275,94
Passività	€	427.090.082,19
Patrimonio netto	€	342.072.193,75
Avanzo economico esercizi precedenti	€	361.499.815,61
Disavanzo economico dell'esercizio	**€**	**- 19.427.621,86**

Quanto sopra esposto si propone l'approvazione del rendiconto generale consolidato esercizio 2005 della Croce Rossa Italiana.

IL DIRETTORE GENERALE
(Dott.ssa Patrizia RAVAIOLI)

RENDICONTO GENERALE CONSOLIDATO ESERCIZIO 2005
RELAZIONE SULLA GESTIONE

Il rendiconto generale consolidato riassume i risultati finanziari, patrimoniali, economici e amministrativi della gestione 2005 del Comitato Centrale, delle 19 Regioni a livello consolidato e dei 2 Comitati Provinciali Autonomi di Trento e Bolzano, ed è stato elaborato in conformità agli schemi previsti dall'articolo 73 del DPR n. 97 del 2003.

Il rendiconto generale consolidato 2005 viene presentato all'approvazione con notevole ritardo in quanto anche il rendiconto generale 2005, predisposto dal competente Servizio del Comitato Centrale, non è ancora stato sottoposto all'approvazione definitiva, in quanto il Collegio Unico dei Revisori dei Conti aveva formulato rilievi e solo a seguito dell'approvazione del rendiconto 2005 del Comitato Centrale si potrà procedere a quella del consolidato.

Peraltro non si può sottacere un ritardo "cronico", rispetto ai termini previsti nell' acquisizione dei rendiconti delle singole Unità periferiche da parte del Servizio 8° Amministrazione e Finanza. La carenza o, in alcuni casi, la totale mancanza di una adeguata struttura amministrativa presso le Unità periferiche impedisce la presentazione da parte delle stesse degli elaborati contabili nei termini previsti dal regolamento di contabilità e molto spesso è causa della presentazione di documenti contabili errati o carenti di dati. In tale ultimo caso le richieste di integrazioni o di chiarimenti e, a volte, l'invio di personale del Comitato Centrale presso le Unità periferiche per la risoluzione di tali problematiche, comporta ulteriori ritardi nei tempi di approvazione dei documenti contabili della periferia e conseguentemente la presentazione del documento consolidato.

Inoltre le procedure di approvazione e consolidamento ai vari livelli, locale, provinciale, regionale e nazionale, oltre che lunga e complessa, hanno comportato evidenti aspetti di criticità: infatti basta la mancanza di un solo elaborato contabile a provocare l'interruzione del processo di consolidamento ai diversi livelli.

Come già avvenuto per l'esercizio 2004 l'affidamento in outsourcing della contabilità delle Unità Periferiche, circa 400 unità, non è servito a risolvere il problema; infatti la consegna dei dati contabili relative alle Unità da parte della Data Processing Consulting , affidataria del Servizio, è avvenuta soltanto nel giugno 2006 e soltanto da allora ha potuto aver inizio il processo di approvazione dei singoli rendiconti prima, e successivamente dei consolidati a livello provinciale e regionale.

Risultanze finanziarie, amministrative, economiche e patrimoniali:

Il rendiconto del Comitato Centrale per l'esercizio 2005, approvato con Ordinanza Commissariale n. del espone le seguenti risultanze:

disavanzo finanziario	€ -25.210.359,50
avanzo di amministrazione	€ 33.610.516,02
disavanzo economico	€ -26.514.521,34
<u>situazione patrimoniale:</u>	
Attività	€ 295.293.364,61
Passività	€ 241.603.635,83
Patrimonio netto	€ 53.689.728,78
Avanzo economico esercizi precedenti	€ 80.204.250,12
Disavanzo economico dell'esercizio	€ -26.514.521,34

I rendiconti 2005 delle Unità periferiche approvati dalle rispettive Assemblee territoriali presentano le seguenti risultanze:

Avanzo finanziario	€ 5.503.812,56
Avanzo di amministrazione	€ 91.093.568,96
Avanzo economico	€ 7.086.899,48
<u>situazione patrimoniale:</u>	
Attività	€ 473.868.911,33
Passività	€ 185.486.446,36
Patrimonio netto	€ 288.382.464,97
Avanzo economico esercizi precedenti	€ 281.295.565,49
Avanzo economico dell'esercizio	€ 7.086.899,48

Pertanto, le risultanze finanziarie, amministrative economiche e patrimoniali consolidate dell'Associazione sono le seguenti:

Situazione finanziaria consolidata

Entrate correnti (al netto dei trasferimenti interni)	€.	394.161.154,33
Entrate in Conto Capitale	€.	3.206.377,14
Partite di Giro	€.	378.559.090,06
Totale Entrate	**€.**	**775.926.621,53**
Spese correnti (al netto dei trasferimenti interni)	€.	373.026.240,14
Spese in Conto Capitale	€.	44.047.838,27
Partite di Giro	€.	378.559.090,06
Totale Spese	**€.**	**795.633.168,47**
Disavanzo finanziario	**€.**	**-19.706.546,94**

Situazione amministrativa

Saldo di cassa al 1/1/2005	**€.**	**90.305.496,69**
Riscossioni	€.	701.572.748,51
Pagamenti	€.	692.431.885,67
Saldo di cassa al 31/12/2005	**€.**	**99.446.359,53**
Residui attivi	€.	396.110.768,03
Residui passivi	€.	370.853.042,58
Avanzo di amministrazione al 31/12/2005	**€.**	**124.704.084,98**

Situazione patrimoniale

Totale attività	€.	769.162.275,94
Totale passività	€.	427.090.082,19
Patrimonio netto	€.	342.072.193,75
Avanzo Economico es. precedenti	€.	361.499.815,61
Disavanzo economico dell'esercizio	**€.**	**– 19.427.621,86**

Situazione economica

Valore della produzione	€.	402.869.446,32
Costi della produzione	€.	419.111.387,98
Differenza tra valore e costi della Produzione	**€.**	– 16.241.941,66
Proventi e oneri finanziari	€.	– 1.919.145,54
Rettifiche di valore di att. finanziarie	€.	117.700,00
Proventi e oneri straordinari	€.	– 1.384.234,66
Disavanzo economico	**€.**	**– 19.427.621,86**

Risultanze Finanziarie

Le risultanze finanziarie sono state determinate sommando per categorie le entrate e le uscite del Comitato Centrale a quelle di tutte le Unità Periferiche ed eliminando, ai sensi del comma 1 dell'articolo 73 del DPR n. 97/2003, i trasferimenti interni, per un totale di € 9.925.632,05.

Le risultanze finanziarie consolidate, complessivamente negative, sono state causate in gran parte dal pesante disavanzo del Comitato Centrale ed essendo il frutto di somme algebriche, non evidenziano i dati delle singole regioni e non fanno emergere le risultanze negative, singolarmente prese, di alcune di esse.

Se si scompongono, infatti, i dati complessivi e si prendono in esame i risultati delle singole regioni rilevano i seguenti saldi finanziari negativi:

Basilicata	€	31.457,62
Lazio	€	1.318.573,39
Liguria	€	265.971,05
Marche	€	282.935,86
Molise	€	137.554,16
Toscana	€	974.895,34
Bolzano	€	976.565,70
Valle D'Aosta	€	99.521,27

I disavanzi finanziari sopra esposti hanno trovato copertura mediante utilizzazione degli avanzi di amministrazione e pertanto non hanno costituito un aggravio per il bilancio del Comitato Centrale che non è dovuto intervenire per ripianarli; infatti i consolidati regionali registrano tutti un saldo positivo della situazione amministrativa, con la sola eccezione del Comitato provinciale di Bolzano.

Si evidenzia che nell'esercizio 2005 i Comitati Provinciali e le Scuole non hanno ricevuto alcun contributo di funzionamento dal Comitato Centrale.

I Comitati Regionali hanno ricevuto un finanziamento complessivo di € 1.800.000,00 pari a circa 73% dei disavanzi approvati di € 2.448.571,37.

Risultanze Amministrative

La seguente tabella riporta i risultati amministrativi 2005 del Comitato Centrale e dei consolidati Regionali e li pone a raffronto con i risultati dell'esercizio 2004:

REGIONI	ESERCIZIO 2004	ESERCIZIO 2005	Differenza	IN %
ABRUZZO	2.458.925,67	2.941.127,03	482.201,36	19,61
BASILICATA	482.148,90	435.150,83	-46.998,07	-9,75
CALABRIA	1.998.499,02	2.691.426,41	692.927,39	34,67
CAMPANIA	3.954.753,71	5.581.455,00	1.626.701,29	41,13
EMILIA ROMAGNA	10.722.468,02	11.686.246,95	963.778,93	8,99
FRIULI VEN. GIULIA	1.007.854,47	1.052.432,32	44.577,85	4,42
LAZIO	5.561.109,48	6.201.000,06	639.890,58	11,51
LIGURIA	6.279.829,31	6.859.755,38	579.926,07	9,23
LOMBARDIA	11.525.552,01	12.980.178,52	1.454.626,51	12,62
MARCHE	3.205.590,12	3.020.704,53	-184.885,59	-5,77
MOLISE	123.377,49	-14.176,67	-137.554,16	-111,49
PIEMONTE	18.911.422,36	21.513.031,49	2.601.609,13	13,76
PUGLIA	795.459,34	2.863.407,31	2.067.947,97	259,97
SARDEGNA	657.513,61	797.628,15	140.114,54	21,31
SICILIA	1.014.246,87	1.510.132,83	495.885,96	48,89
TOSCANA	6.725.830,19	7.651.519,76	925.689,57	13,76
BOLZANO	-1.965.157,69	-2.936.045,81	-970.888,12	49,41
TRENTO	1.245.110.72	2.021.411,67	776.300,95	62,35
UMBRIA	1.053.296,20	1.231.683,69	178.387,49	16,94
VALLE D' AOSTA	95.243,73	-3.957,96	-99.201,69	-104,16
VENETO	2.636.821,46	3.009.457,47	372.636,01	14,13
TOTALE UNITA' PER.	**78.489.894,99**	**91.093.568,96**	**12.603.673,97**	**16,06**
C. CENTRALE	**68.003.976,08**	**33.610.516,02**	**-34.393.460,06**	**-50,57**
TOTALE COMPLESSIVO	**146.493.871,07**	**124.704.084,98**	**-21.789.786,09**	**-14.87**

Le risultanze consolidate evidenziano un decremento complessivo dell'avanzo di amministrazione, rispetto all'esercizio 2004, pari a € 21.789.786,09; se si esclude il Comitato Centrale risulta per le Unità periferiche un incremento pari ad € 12.603.673,97, dovuto soprattutto ai risultati delle regioni Campania, che registra un incremento di € 1.626.701,29, Lombardia, che registra un incremento di € 1.454.626,51, Piemonte che registra un incremento di € 2.601.609,13, Puglia che registra un

incremento di € 2.067.947,97. Seguono le regioni Calabria, Lazio, Liguria, Emilia Romagna, Toscana e la provincia autonoma di Trento, tutte con incrementi superiori ai 500.000,00 Euro.

Risultati positivi raggiungono anche le regioni Abruzzo, Friuli, Sardegna, Sicilia, Umbria e Veneto.

Le regioni Basilicata e Marche, pur presentando una diminuzione dell'avanzo di amministrazione rispetto al 2004, mantengono tuttavia una situazione complessivamente positiva.

Uniche eccezioni a quanto sopra detto sono rappresentate dal Comitato Provinciale di Bolzano e dalle regioni Molise e Valle D'Aosta.

Mentre i saldi amministrativi negativi registrati dalle regioni Molise e Valle D'Aosta risultano di fatto di lieve entità e facilmente riassorbibili, per il Comitato provinciale di Bolzano il disavanzo di amministrazione risulta aumentato di quasi il 50% rispetto all'esercizio precedente. La situazione del Comitato, che presenta risultati finanziari fortemente negativi in presenza di un consistente disavanzo di amministrazione, merita di essere analizzata in maniera più approfondita: il disavanzo finanziario e l'aumento del disavanzo amministrativo trovano motivazione soprattutto nelle passività registratesi a partire dall'esercizio 2002 nella gestione del Servizio di Pronto Soccorso e Trasporto Infermi; infatti, in conseguenza del venir meno della presenza degli obiettori di coscienza, del trasferimento ad altra sede di alcuni dipendenti a tempo indeterminato e della diminuita partecipazione dei volontari, per far fronte ai servizi derivanti dalle convenzioni con la Provincia il Comitato ha dovuto ricorrere all'assunzione di personale a tempo determinato. Si è pertanto registrato un forte aumento delle spese correnti non coperte dalle entrate derivanti dalle convenzioni. Per risolvere tale situazione il Comitato ha in corso di perfezionamento nuove convenzioni con la Provincia che dovrebbero portare un aumento delle entrate ed un riequilibrio del bilancio. Per quanto riguarda la situazione amministrativa è da evidenziare che il disavanzo di amministrazione del Comitato, pari a € 2.936.045,81 è costituito per € 2.036.147,09 da debiti a vario titolo nei confronti del Comitato Centrale.

Stato Patrimoniale

Tra le attività dello stato patrimoniale dell'anno 2005 risultano iscritte partecipazioni in imprese controllate per complessivi € 117.700,00, relative a: Comitato regionale CRI della Sicilia per la partecipazione al 100% della "SISE S.p.A."-

Siciliana Servizi Emergenza per € 103.200,00 ed al Comitato regionale Veneto per la partecipazione alla società " Trasporti Sanità SpA" per € 14.500,00.

Inoltre, con riferimento alla voce "debiti contratti per l'accensione di mutui" esposta fra le passività per complessivi € 4.043.196,89, si registra un aumento netto (differenza fra il pagamento delle rate per quote capitale mutui già contratti dai Comitati territoriali per € 552.096,35 e l'assunzione di nuovi mutui per € 717.000,00), rispetto all'esercizio 2004 di € 164.903,65, dovuto alla contrazione di nuovi mutui da parte delle seguenti Unità: Millesimo (SV) per € 155.000,00, Tolentino (MC) per € 78.000,00 e Palazzolo (BS) per € 484.000,00.

Situazione di cassa (Banca)

La tabella seguente mostra la situazione di cassa a livello di Consolidato regionale:

REGIONI	Saldo all'1/1/05	Saldo al 31/12/05	Differenza	IN %
ABRUZZO	2.391.206,70	2.774.557,11	383.350,41	16,03
BASILICATA	467.893,49	488.731,88	20.838,39	4,45
CALABRIA	2.428.402,94	2.543.594.30	115.191,36	4,74
CAMPANIA	1.325.375,85	1.182.391,96	-142.983,89	-10,79
EMILIA ROMAGNA	11.974.479,08	11.246.524,45	-727.954,63	-6,08
FRIULI VENEZIA GIULIA	1.999.726,78	1.779.715,58	-220.011,20	-11,00
LAZIO	3.597.584,52	3.028.464,74	-569.119,78	-15,82
LIGURIA	9.256.892,25	9.577.771,84	320.879,59	3,47
LOMBARDIA	20.495.519,12	22.171.264,63	1.675.745,51	8,18
MARCHE	3.712.604,17	3.869.662,65	157.058,48	4,23
MOLISE	287.277,84	142.919,84	-144.358,00	-50,25
PIEMONTE	18.477.304,53	20.591.991,12	2.114.686,59	11,44
PUGLIA	2.044.928,67	2.209.704,20	164.775,53	8,06
SARDEGNA	870.223,69	1.122.902,91	252.679,22	29,04
SICILIA	3.802.450,35	1.649.202,41	-2.156.247,94	-56,71
TOSCANA	8.156.852,63	8.270.275,82	113.423,19	1,39
BOLZANO	19.104,90	-479.567,19	-460.462,29	-2410,18
TRENTO	2.058.945,84	2.920.042,18	861.096,34	41,82
UMBRIA	1.988.858,00	1.904.455,70	-84.402,30	-4,24
VALLE D'AOSTA	327.176,62	164.174,81	-163.001,81	-49,82
VENETO	2.203.106,29	1.933.466,27	-269.640,02	-12,24
TOTALE UNITA' PERIFERICHE	97.885.914,26	99.092.247,21	1.206.332,95	1,23
COMITATO CENTRALE	-7.610.304.77	343.859,08	7.954.163,85	
TOTALE COMPLESSIVO	**90.275.609,49**	**99.436.106,29**	**9.160.496,80**	**10,15**

Il saldo di cassa complessivo al 31.12.2005 ha registrato un aumento rispetto al saldo del 2004 pari a € **9.160.496,80**; l'incremento è dovuto per la maggior parte. € **7.954.163,85**, al Comitato Centrale che rispetto al 2004 passa da un saldo negativo di **€.7.610.304,77** ad un saldo positivo di € **343.859,08**; mentre le Unità periferiche evidenziano un incremento rispetto al 2004 pari a € **1.206.332,95**.

I saldi di cassa del Piemonte, Lombardia, Emilia Romagna, Liguria e Toscana rappresentano quasi il 75% delle giacenze complessive, fatto questo che conferma il divario storico esistente fra le regioni del Centro Nord e le altre regioni in termini di presenza sul territorio, numero di volontari, attività svolte ed introiti.

In conclusione si può affermare che, pur tra le molte difficoltà dovute a carenze di personale e di mezzi, continuano a svolgere innumerevoli attività e servizi di primaria importanza, molto apprezzati da Enti Locali e dalla AUSL convenzionate oltre che dalla popolazione, sopperendo in molti casi alle carenze delle strutture preposte.

Non si può tuttavia non sottolineare che i risultati della gestione delle Unità Periferiche sono in parte dovuti anche al fatto che l'accentramento del pagamento delle competenze del personale civile di ruolo al Comitato Centrale a partire dall'esercizio 2001 ha comportato una maggiore disponibilità di risorse finanziarie per i Comitati territoriali e nel contempo ha peggiorato la situazione finanziaria, amministrativa e di cassa del Comitato Centrale .

Al rendiconto consolidato nazionale sono allegati il conto di bilancio, il conto economico, lo stato patrimoniale, la nota integrativa e la situazione amministrativa a livello regionale nonché la situazione dei beni immobili, dei beni mobili e il dettaglio dei conti correnti.

Si allega altresì, a norma dell'articolo 73, comma 4, del DPR n. 97/2003, il bilancio della società partecipata SI.S.E. Siciliana Servizi Emergenza, precisando che la società " Trasporti Sanità SpA" era in fase di costituzione.

Sulla base di quanto esposto e alla luce delle positive risultanze sopra evidenziate si propone l'approvazione del Rendiconto Generale Consolidato esercizio 2005.

IL COMMISSARIO STRAORDINARIO
(Avv. Francesco ROCCA)

PAGINA BIANCA

RELAZIONE DEL COLLEGIO DEI REVISORI

PAGINA BIANCA

VERBALE N. 16 DEL 14/04//2010

L'anno 2010, il giorno 14 del mese di aprile, alle ore 15,00 presso la sede del Comitato Centrale CRI di Via Toscana 12, si è tenuta la riunione del Collegio Unico dei Revisori cui hanno partecipato con le modalità presso descritte i Sigg.ri

Dott. Giuseppe Vincenzo Suppa	Presidente
Dott. Giuseppe Bilancia	Membro effettivo
Prof Duilio Luttazi	Membro effettivo
Dott. Riccardo Monaco	Membro effettivo
Dott. Marsilio Corrado Perazzoli	Membro effettivo
Avv. Romolo Reboa	Membro effettivo

E' presente alla riunione del Collegio il Consigliere della Corte dei Conti Dr. Ciro Valentino, nominato ai sensi dell'art. 12 della Legge n. 259 del 1958.

16.1 Nota n. cri/cc/0028205 del 14/04/2010 del Dipartimento Risorse Umane e Organizzazione avente ad oggetto: "Trasmissione ipotesi di accordo per l'utilizzazione del fondo anno 2009 personale non dirigente, Determinazione Direttoriale n. 63/10 del 14/04/2010 e Determinazione Direttoriale n. 64 del 14/04/2010.".

L'analisi della documentazione prodotta dall'Ente viene condotta dal Collegio previa verifica delle rettifiche delle imprecisioni presenti nelle determine n. 186/2009 e n. 195/2009, segnalate dal Dipartimento della Ragioneria Generale dello Stato – IGOP con la nota n. 0013656 del 16/02/2010.

Nello specifico, L'Ente ha provveduto a:

1. per la determina n. 195/2009, rettificare l'importo della RIA inserita nella costituzione del fondo con quanto riportato nella relazione tecnico-finanziaria;
2. per la determina n. 186/2009, sostituire la frase "somme che sarebbero state illegittimamente corrisposte" contenuta nell'art. 1, comma 1, con le parole "somme illegittimamente corrisposte".

Ciò premesso, il Fondo per il miglioramento dell'efficienza degli Enti destinato al Personale civile appartenente alle Aree A, B e C e al Personale con qualifica di Direttore di Divisione ex art.15, comma 1, della Legge 9 marzo 1989, n. 88 della Croce Rossa Italiana è stato costituito dall'Ente sia

con voci riconducibili alle c.d. "Risorse certe e stabili " derivanti da applicazioni contrattuali, sia alle c.d. "Risorse variabili".

Le Risorse certe e stabili del Fondo anno 2009 passano da € 18.008.676,11 del Fondo anno 2008 a € 18.102.428,56, mentre quelle variabili passano da € 7.286.841,77 del Fondo anno 2008 a € 7.159.485,66.

Il Fondo per l'anno 2009 complessivamente ammonta ad € 25.261.914,22, rispetto agli € 25.295.517,88.

Considerato che ai sensi dell'art. 67, comma 5, del D.L. 112 del 2008 convertito in Legge 133/2008, l'ammontare dei Fondi di Ente non possono eccedere quelli relativi all'anno 2004 ridotti del 10% fatti salvi gli incrementi derivanti dagli aumenti contrattuali, il Fondo per l'anno 2009 risulta essere il seguente:

- Fondo anno 2004	€	24.235.679,09
- Riduzione 10% ai sensi dell'art. 67, comma 5, del D.L. 122/08	€	- 2.423.567,91
- Incremento art. 1 CCNI biennio economico 06/07	€	319.200,60
- Incremento componente RIA	€	503.096,29
L'ammontare complessivo del Fondo anno 2009 è pari a	€	22.634.408,06

L'Ente ha, inoltre, tenuto in debita considerazione la necessità di ridurre l'ammontare complessivo del Fondo anno 2009 della quota parte relativa al piano di recupero approvato con la Determinazione Direttoriale n. 86 del 17.07.2007 e della soma stanziata per l'anno 2009 relativa alla corresponsione delle progressioni professionali.

La somma da desinare a remunerare le varie indennità, le maggiorazioni turno, il lavoro straordinario, indennità di amministrazione e quella per l'incentivazione del personali, risulta essere la seguente:

ammontare complessivo del Fondo 2009	€	22.634.408,06
quota parte del piano di recupero per l'anno 2009	€	- 1.030.843,37
corresponsione progressioni prof. anno 2009	€	- 813.617,09
Totale Fondo disponibile anno 2009	€	20.789.947,60

A fronte di tale ammontare disponibile del Fondo (pari ad euro 20.789.947,60), l'Ente sottopone alla valutazione di compatibilità dei costi della contrattazione integrativa con i vincoli di bilancio, previsto dall'articolo 48 del decreto legislativo n. 165 del 2001, l'ipotesi di accordo integrativo sottoscritto con le OO.SS in data 13/4/2010.

Nel citato accordo le parti concordano che le suddette risorse finanziarie del Fondo di Ente per l'anno 2009, relativamente al Personale delle Aree Professionali A, B e C e del Personale ex art. 15, comma 1, legge 88/89 appartenente ai ruoli organici della Croce Rossa Italiana, vengano destinate:

a) per euro 6.650.000,00 alla corresponsione di compensi per lavoro straordinario e per turni a far valere sul capitolo 14 (compenso per lavoro straordinario e maggiorazione turno personale civile di ruolo);

b) per euro 290.000,00 al finanziamento dell'indennità di rischio ai sensi dell'articolo 40 del CCNL quadriennio normativo 1994/97, biennio economico 1994/95 a far valere sul capitolo 23 (indennità di rischio);

c) accantonamento di euro 1.400.000,00 per la copertura finanziaria necessaria per il pagamento dei passaggi di livello economici;

d) per euro 2.214.533,18 ai fini della corresponsione dell'Indennità di Ente a far valere sul capitolo 20 (compenso incentivante la produttività personale civile di ruolo appartenente alle Aree professionali);

e) per euro 655.630,36 ai fini della corresponsione di tutte le indennità previste dal CCNL a far valere sul capitolo 20 (indennità varie al personale civile di ruolo del comparto);

f) per euro 7.147.934,30 ai fini della corresponsione degli acconti incentivanti la produttività erogati nei mesi di marzo, giugno, settembre e novembre come previsto dall'art. 26, comma 1, punti h e j del CCNI determinati nella misura corrispondente a n. 110 ore di straordinario diurno alle aliquote vigenti, differenziati per posizioni come previsto dall'accordo siglato dall'Amministrazione con le OO.SS. in data 16.02.2009 che si allega al presente accordo;

g) per euro 2.431.849,76 più i risparmi derivanti dai punti a), b), d) ed e) pari ad euro 2.904.607,88 alla corresponsione del saldo compenso incentivante la produttività

L'Ente, in accordo con le OO.SS. propone di corrispondere il saldo del compenso incentivante la produttività, per l'anno 2009, nel rispetto del vigente Contratto Nazionale Collettivo Integrativo di Ente e secondo i seguenti criteri:

- per il 65% legato al grado di partecipazione di ogni singolo dipendente ai progetti ed attività svolti nell'anno di riferimento dai Comitati CRI territoriali e dai Servizi del Comitato Centrale sulla base di una dettagliata relazione tecnica che dovrà essere trasmessa a cura dei responsabili dei citati Comitati CRI e dovrà attestare il conseguimento degli obiettivi tra quelli elencati all'articolo 19, comma 3, del vigente Contratto Nazionale Integrativo di Ente, anni 2006/2009;
- per il 35% secondo le ore di presenza effettuate dai singoli dipendenti nell'anno 2009 e sarà differenziato per posizioni giuridiche ed economiche.

L'Ente inoltre terrà inoltre conto di quanto stabilito dall'art. 20, commi 2 e 3 del Contratto Collettivo Nazionale Integrativo del Personale non dirigente della Croce Rossa Italiana anni 2006/2009 secondo

cui i compensi legati alla produttività ed alla qualità del servizio sono commisurati al grado di raggiungimento dell'obiettivo.

Sulla base delle tabelle allegate e dei dati di bilancio il Collegio, verificata le disponibilità di bilancio in relazioni ai costi di cui alla ipotesi di accordo in questione, ritiene che la contrattazione di cui trattasi sia sostanzialmente compatibile con i vincoli di bilancio.

Il Collegio, con riguardo a quanto prescritto dal decreto legislativo n. 165 del 2001 all'art. 40-bis, comma 1, introdotto dall'art. 17, comma 2, della legge n. 448 del 2001, come sostituito dall'art. 55 del decreto legislativo n. 150 del 2009, procede alla verifica del rispetto, da parte del contenuto dell'ipotesi di accordo del 13/4/2010, delle prescrizioni derivanti dall'applicazione delle norme di legge con particolare riguardo a quelle relative alla corresponsione dei trattamenti economici accessori e della contrattazione collettiva nazionale ed integrativa di Ente .

Preliminarmente il Collegio evidenzia come, nelle more della pubblicazione sui siti istituzionali del Ministero dell'Economia e delle Finanze e del Dipartimento della Funzione Pubblica degli schemi che le pubbliche amministrazioni devono utilizzare per la redazione della relazione tecnico-finanziaria e di quella illustrativa, di cui al comma 3-sexies dell'art.40 del suddetto decreto n. 165 del 2001 (introdotto dall'art. 54 del decreto legislativo n. 150 del 2009), da porre a corredo dei contratti integrativi, L'Ente, relativamente all'ipotesi di accordo del 13 aprile 2010, pur avendo prodotto una relazione illustrativa sia della quantificazione delle somme destinate alla corresponsione dei trattamenti accessori al personale non dirigente, sia dei criteri in basi ai quali l'Ente intende procedere alla corresponsione di quelle specificamente destinate ad incentivare la produttività, ha compendiato gli aspetti finanziari, non già redigendo la relazione tecnico-finanziaria prevista dal suddetto comma 3-sexies, ma producendo due prospetti analitici che danno contezza il primo degli acconti erogati e del saldo spettante per ciascuna tipologia di emolumento accessorio da corrispondere al personale non dirigente, il secondo della compatibilità degli oneri della contrattazione integrativa con gli stanziamenti dei capitoli di bilancio relativi al trattamento accessorio in questione.

Nelle more della messa a disposizione delle PP.AA. dei suddetti schemi di relazioni, il Collegio, ravvisata la sostanziale completezza degli elementi forniti dall'Ente a corredo dell'ipotedi di accordo del 13 aprile 2010 e ritiene che detta ipotesi rispetti sia i vincoli delle norme di legge sia i limiti risultanti dal vigente contratto collettivo nazionale e da quello integrativo di Ente per il periodo 2006/2009 per il personale non dirigente del comparto Enti pubblici non economici, non comportando - tra l'altro - tale contrattazione oneri non previsti negli strumenti di programmazione annuale e pluriennale dell'Ente.

16.2 Il Collegio procede all'esame del rendiconto generale consolidato 2005 e predispone, ai sensi degli articoli 73, comma 3 lettera c) e 79, comma 6, del DPR n. 97 del 2003, la seguente relazione al conto consuntivo consolidato 2005.

RELAZIONE AL CONTO CONSUNTIVO CONSOLIDATO 2005

Con nota del 24 Marzo 2010 n. CRI/CC/23047/10 la Direzione Generale ha inoltrato il rendiconto generale consolidato per l'esercizio 2005.

Le risultanze contabili che emergono dal suddetto elaborato sono le seguenti:

Situazione finanziaria consolidata	
Entrate correnti	€ 394.161.154,33
Entrate in conto capitale	€ 3.206.377,14
Partite di giro	€ 378.559.090,06
Totale Entrate	**€ 775.926.621,53**
Spese correnti	€ 373.026.240,14
Spese in conto capitale	€ 44.047.838,27
Partite di giro	€ 378.559.090,06
Totale Spese	**€ 795.633.168,47**
Disavanzo finanziario	**€ - 16.706.546,94**
Situazione amministrativa consolidata	
Saldo di cassa all'1/1/2005	€ 90.305.496,69
Riscossioni	€ 701.572.748,51
Pagamenti	€ 692.431.885,67
Saldo di cassa al 31/12/2005	€ 99.446.359,53
Residui attivi	€ 396.110.768,03
Residui passivi	€ 370.853.042,58
Avanzo di amministrazione al 31/12/05	**€ 124.704.084,98**

Situazione patrimoniale consolidata	
Totale attività	€ 769.162.275,94
Totale passività	€ 427.090.082,19
Patrimonio netto	€ 342.072.193,75
Avanzi ec. esercizi precedenti	€ 361.499.815,61

Disavanzo economico dell'esercizio	**€ - 19.427.621,86**

Situazione economica consolidata	
Valore della produzione	€ 402.869.446,32
Costi della produzione	€ 419.111.387,98
Differenza fra valore e costi della produzione	**€ - 16.241.941,66**
Proventi e oneri finanziari	€ - 1.919.145,54
Rettifiche di valore di att. fin.	€ 117.700,00
Proventi e oneri straordinari	€ - 1.384.234,66

Disavanzo economico	**€ - 19.427.621,86**

In relazione ai criteri di redazione del conto consolidato in questione, nel prendere atto delle criticità che il processo di consolidamento determina, come si evince dalle dichiarazioni dell'Ente contenute nella relazione sulla gestione, il Collegio ritiene segnalare, per il futuro, l'indicazione nella nota integrativa dei criteri utilizzati per il consolidamento dei dati di bilancio ai diversi livelli (locale, provinciale, regionale e nazionale). Ad ogni buon conto, si ravvisa l'assoluta necessità di implementare il sistema unico di contabilità per tutti i comitati periferici al fine di superare le citate criticità.

Dall'esame del rendiconto generale consolidato si ricava che lo stesso deriva da una semplice aggregazione (sommatoria) dei singoli risultati finanziari, patrimoniali, economici e amministrativi del Comitato Centrale delle 19 Regioni e dei 2 Comitati Provinciali Autonomi di Trento e Bolzano.

E' opportuno evidenziare il ritardo con cui il rendiconto consuntivo consolidato viene sottoposto all'approvazione del competente Organo di controllo..

Tale criticità, secondo le dichiarazioni dell'Ente, deriva *in primis* dalla ritardata presentazione dei rendiconti da parte delle singole Unità periferiche i cui documenti presentati risultano, molte volte,

errati o carenti di dati, il che comporta una continua richiesta da parte dei comitati Regionali e Centrale di integrazioni e chiarimenti..

A tal proposito il Collegio non può che ribadire una particolare attenzione a tale questione legata il più delle volte alla totale mancanza di una adeguata struttura amministrativo – contabile presso le citate unità.

Per quanto sopra illustrato si invita pertanto l'Ente al superamento di tali carenze ricordando alla Direzione Generale che anche i comitati periferici, pur essendo caratterizzati da una forte impronta associazionistica, rientrano nell'alveo dell'Ente Pubblico non Economico Croce Rossa Italiana pertanto sono anche essi sottoposti al rispetto delle norme di contabilità pubblica.

Infine è da evidenziare come dalla relazione sulla gestione nulla si evince in merito alla prevista approvazione dei singoli bilanci da parte dei competenti Organi (Assemblee/Commissari) dei comitati periferici (locali, provinciali e regionali) così come previsto dallo Statuto.

Tutto ciò premesso, il Collegio unico dei revisori, ai sensi dell'articolo 47, comma 3, del DPR n. 97 del 2003, esprime giudizio favorevole all'approvazione del conto consuntivo consolidato 2005 con riferimento ai soli aspetti contabili.

16.3 Si prende atto della nota del Ministero dell'Economia e Finanze – Ragioneria Generale dello Stato n. 27938 del 8 Aprile 2010 avente ad oggetto I variazione di assestamento al bilancio di previsione dell'esercizio 2010 – Gestione di competenza e cassa.

La seduta termina alle ore 20.30

Letto, confermato e sottoscritto.

Il Collegio

Dott. Giuseppe Vincenzo Suppa

Dott. Giuseppe Bilancia

Prof. Duilio Luttazi

Dott. Riccardo Monaco

Dott. Marsilio Corrado Perazzoli

Avv. Romolo Reboa



SICILIANA SERVIZI EMERGENZA SI.S.E. S.P.A. A SOCIO UNICO

SEDE PALERMO – Via Piersanti Mattarella, 3/A
Capitale sociale € 103.200 interamente sottoscritto e versato
Registro Imprese di Palermo
Codice fiscale e Partita I.V.A. 04764610822

Nota integrativa al Bilancio chiuso al 31/12/2005

Spettabile Azionista,

il Bilancio dell'esercizio chiuso al 31.12.2005 chiude con un Utile di esercizio di € 5.239, dopo Ammortamenti per € 582.478, Accantonamenti al Fondo TFR per € 407.629, al Fondo Svalutazione Crediti per € 240.000 ed al Fondo Rischi e Oneri per € 400.000, Imposte correnti sul reddito di competenza per € 3.329.140, di cui per I.R.E.S. € 1.240.315, per I.R.A.P. € 2.088.825, Imposte differite passive per € 342.470 e Imposte anticipate nette per € 484.329.

Attività svolta, fatti di rilievo verificatisi nel corso dell'esercizio e prospettive

L'attività della società durante l'esercizio in chiusura ha fatto registrare un incremento notevole del *Valore della produzione*, passato da € 58.698 mila ad € 69.184 mila, mentre i *Costi della produzione* sono passati da € 55.540 mila ad € 66.073 mila; il reddito operativo da € 3.158.564 ad € 3.111.210.

L'incremento dei ricavi è derivato dalla definitiva messa a regime della (nuova) Convenzione tra la C.R.I. – Comitato Regionale per la Sicilia (che si configura quale committente della SI.S.E., affidataria *in house*) e l'Assessorato Regionale per la Sanità della Regione Sicilia.

Criteri di formazione

Il Bilancio in esame è conforme al dettato dell'art. 2423 e seguenti del Codice Civile; la presente Nota integrativa, redatta ai sensi dell'art. 2427 C.C., ne costituisce, ai sensi e per gli effetti dell'art. 2423 C.C., parte integrante.

Criteri di valutazione e classificazione

a) CRITERI GENERALI

I criteri utilizzati nella formazione del Progetto di bilancio, redatto in forma ordinaria, non si discostano dai medesimi applicati per la formazione di quello del precedente esercizio, così ottemperando al principio di continuità dei valori.

La valutazione delle voci di bilancio è stata, inoltre, effettuata sulla base dei criteri generali di prudenza e competenza e nella prospettiva della continuazione dell'attività.

In particolare, l'applicazione del principio di prudenza ha comportato la valutazione da parte dei vertici interni aziendali dei singoli elementi costituenti ciascuna posta o voce dell'Attivo e del Passivo e ciò al fine di valutare il grado di fecondità economica residua dei costi pluriennali, la esigibilità delle poste creditorie e debitorie, la sussistenza di rischi e oneri futuri, avendo, altresì, cura di evitare compensi di partite.

In ottemperanza ai principi di competenza, tutti gli eventi accaduti o, comunque, incidenti, con carattere di certezza e definitività, nell'esercizio in chiusura, sono stati valutati di pertinenza dell'esercizio in chiusura senza tener conto del momento in cui hanno avuto manifestazione numerario-finanziaria.

Conseguentemente, il recepimento dei fatti amministrativi manifestatisi dopo la chiusura dell'esercizio 2005 è proseguito fino al momento della predisposizione ed esitazione del testo di bilancio da sottoporre all'esame dell'Organo amministrativo in modo da potere recepire tutti i fatti noti più attuali.

L'adozione dei principi di costanza, continuità e pertinenza dei criteri di valutazione e delle modalità di rappresentazione dei valori permette la comparabilità del presente bilancio con il precedente.

Deroghe

Non sono state effettuate deroghe ai principi di redazione e valutazione delle poste di bilancio.

b) CRITERI PARTICOLARI

Immobilizzazioni

Immateriali

Sono iscritte al costo storico di acquisizione ed esposte al netto degli ammortamenti effettuati nel corso degli esercizi ed imputati direttamente alla voce di riferimento.

Materiali

Sono iscritte al costo di acquisto e rettificate dai corrispondenti fondi di ammortamento.

Il valore di iscrizione include gli oneri accessori e i costi sostenuti per il relativo utilizzo. Le quote di ammortamento, imputate al Conto Economico, sono state calcolate tenuto conto dell'utilizzo, della destinazione; come detto e per quanto prevedibile, della residua durata economico-tecnica dei cespiti ottenibili dalla specifica rispettiva attitudine, ciò, conseguentemente tenuto conto del fatto che allo stato il rapporto convenzionale tra la società e CRI-Sicilia va a scadere il prossimo 31.12.2006, rispetto a cui ha assunto rilevanza anche la congruità dei valori di mercato dei medesimi beni.

Finanziarie

Sono state valutate al nominale.

Crediti

Sono esposti al valore nominale, ritenuto corrispondente al valore presumibile di realizzo, effettuati i necessari riscontri e la occorrente acquisizione documentale, dedotta, in via prudenziale, una consistente accantonamento per rischi di svalutazione e/o perdita in fase di realizzo relativo ai crediti commerciali.

Debiti

Sono rilevati al loro valore nominale.

Ratei e risconti

Sono stati determinati secondo il criterio dell'effettiva competenza temporale dell'esercizio.

Fondo rischi ed oneri

Accoglie l'accantonamento per spese ed oneri futuri e le imposte differite.

Fondo TFR

Accoglie l'ammontare del debito maturato al 31.12.2005 nei confronti del personale dipendente, in base al vigente CCNL.

Conti d'ordine

I Conti d'ordine espongono dati economico-finanziari relativi a beni di terzi di cui a vario titolo la società dispone.

Ammortamenti

- delle immobilizzazioni immateriali: per quanto appena esposto sono stati calcolati sulla base della loro fecondità economica residua anche legata ai vincoli contrattuali, ove esistenti;
- delle immobilizzazioni materiali: sono stati calcolati sulla base della residua possibilità di utilizzazione di ogni singolo cespite e sulla loro effettiva

utilizzazione, fecondità manifestata ed alla congruità del valore economico attuale in condizioni di funzionamento.

Imposte sul reddito

Sono determinate secondo il principio di competenza e si riferiscono all'I.R.E.S. e all'I.R.A.P., determinate in base alle informazioni quantitative riportate nell'ultima parte della presente Nota Integrativa. Si dà inoltre atto che, valutati attentamente gli aspetti economico-finanziari relativi alla fiscalità differita, si è tenuto conto:

a) delle imposte anticipate maturate per l'esercizio in chiusura dedotta la quota di imposte divenute deducibile nell'esercizio in chiusura;
b) delle imposte differite maturate per l'esercizio in chiusura.

Riconoscimento ricavi

I ricavi delle vendite sono stati calcolati nel rispetto dei principi di prudenza e competenza.

In particolare, il valore delle prestazioni di trasporto infermi rese nell'ambito del S.U.E.S. 118 che ha originato: (a) costi di personale degli autisti soccorritori (comprensivo di oneri accessori, mark up, I.V.A. e IRAP di pertinenza); (b) costi delle ambulanze; (c) costi di percorrenza delle medesime; (d) ed i costi generali di struttura, sono stati iscritti per competenza economica alla luce dell'ammontare riconosciuto da CRI Sicilia. Di essi corrispettivi, conseguentemente, la quota per spese generali, è stata iscritta (e riconosciuta) entro il limite massimo del 10 % dei corrispettivi principali previsti nella Convenzione madre.

Deve darsi atto che la definizione a saldo dei corrispettivi maturati da parte di CRI Sicilia con il proprio contraente Assessorato alla Sanità pur se si è concluso con il loro riconoscimento in misura inferiore, ciò nonostante, però l'Organo Amministrativo valuta che tale minore riconoscimento (da parte di CRI-Sicilia) dei ricavi maturati per l'anno in chiusura (e nei precedenti) potrà trovare adeguata corrispondente e congruente compensazione con altrettante rinunce, in

via transattivi, di crediti di fornitura (aventi natura di sopravvenienze attive al momento della loro statuizione). Le relative variazioni pertanto troveranno oggetto di rilevazione contabile con il prossimo esercizio.

Dati sull'occupazione

L'organico aziendale, ripartito per categoria ha subito, rispetto al precedente esercizio, le variazioni che seguono e che hanno interessato per oltre il 90 % la componente degli autisti-soccorritori.

Organico	31/12/2004	31/12/2005	Variazioni
Dirigenti	11	13	2
Quadri	1	6	5
Impiegati	97	145	48
Operai	101	923	822
TOTALE	**210**	**1.087**	**877**

*****

Tutto ciò rappresentato si passa ad elencare e commentare le voci dello Stato Patrimoniale esponendo al contempo le variazioni intervenute nella loro consistenza rispetto all'esercizio precedente.

ATTIVITA'

B) Immobilizzazioni

I. ***Immobilizzazioni immateriali***

Complessivamente pari ad € 604.088, rispetto allo scorso esercizio, hanno subito la seguente variazione netta.

Saldo al 31/12/2005	Saldo al 31/12/2004	Variazioni
604.088	459.493	144.595

Nella tabella che segue sono riportati i dati richiesti ai sensi dell'art. 2427 C.C., c. 1, n.2.

Immobilizzazioni immateriali

Specificazione dei movimenti	Costi di Impianto e di Ampliamento	Concessioni, Licenze, Marchi e Diritti Simili	Immobilizzazioni in corso e acconti	Altre	Totale Immobilizzazioni
Costo storico	27.744	31.864		737.587	797.195
Rivalutazione monetaria					-
Rivalutazione economica					-
Ammortamenti es. precedenti (Fondo)	- 6.025	- 3.420		- 167.070	- 176.515
Svalutazione esercizi precedenti					-
Ammortamenti dell'anno	- 5.367	- 6.196		- 149.624	- 161.187
Saldo al 31/12/2004	**16.352**	**22.248**		**420.893**	**459.493**
Acquisizione dell'esercizio	2.399	178.732	66.240	233.893	481.264
Rivalutazione monetaria					-
Rivalutazione economica dell'esercizio					-
Svalutazione dell'esercizio					-
Cessioni dell'esercizio					-
Giroconti positivi (riclass.ne)	6.058	724		18.666	25.448
Giroconti negativi (riclass.ne)	6.058	724		18.666	25.448
Interessi capitalizzati nell'esercizio					-
Ammortamenti dell'esercizio	- 4.817	- 41.942		- 289.910	- 336.669
Saldo al 31/12/2005	**13.934**	**159.038**	**66.240**	**364.876**	**604.088**

II *Immobilizzazioni materiali*

Complessivamente pari ad € 1.183.601, hanno subito, rispetto allo scorso esercizio, un incremento netto pari ad € 239.259.

Saldo al 31/12/2005	Saldo al 31/12/2004	Variazioni
1.183.601	944.342	239.259

Nella tabella che segue sono riportati le voci di dettaglio.

Specificazione dei movimenti	Impianti e Macchinari	Attrezzature Industriali e Commerciali	Altri beni	TOTALE IMMOBILIZZNI MATERIALI
Costo storico	417.918	293.617	533.208	1.244.743
Rivalutazione monetaria				-
Rivalutazione economica				-
Ammortamenti es. precedenti (Fondo)	50.625	27.170	62.084	139.879
Svalutazione esercizi precedenti				-
Ammortamenti dell'anno	63.595	25.750	71.177	160.522
Saldo al 31/12/2004	**303.698**	**240.697**	**399.947**	**944.342**
Acquisizione dell'esercizio	35.533	195.589	265.539	496.661
Rivalutazione monetaria				-
Rivalutazione economica dell'esercizio				-
Svalutazione dell'esercizio				-
Cessioni/dismissione dell'esercizio			13.250	13.250
Utilizzo fondo ammortamento			1.656	1.656
Giroconti positivi (riclassificazione)				-
Giroconti negativi (riclassificazione)				-
Interessi capitalizzati nell'esercizio				-
Ammortamenti dell'esercizio	75.384	49.344	121.080	245.808
Saldo al 31/12/2005	**263.847**	**386.942**	**532.812**	**1.183.601**

III. *Immobilizzazioni finanziarie*

Saldo al 31/12/2005	Saldo al 31/12/2004	Variazioni
16.622	4.967	11.655

Le immobilizzazioni finanziarie si riferiscono a depositi cauzionali versati a valere su contratti di noleggio autovetture ed a cauzioni su pedaggi autostrade e alla partecipazione nella controllata SISSA S.r.l. (con sede in Messina in via Consolare Pompea, 1 con Capitale Sociale pari ad € 10.500) pari ad 5.355 (51%); la posta si è incrementata di € 11.655.

Partecipazioni				
Specificazione dei movimenti	**Imprese**			**TOTALE**
	Controllate	**Collegate**	**Altre**	
Costo storico				
Rivalutazioni esercizi precedenti				
Svalutazioni esercizi prec.				
Saldo al 31.12.2004				
Acquisizioni	5.355			5.355
Alienazioni				
Riclassifiche				
Rlivalutazioni				
Svalutazioni				
Saldo al 31.12.2005	**5.355**			**5.355**

Crediti finanziari				
Imprese	**31/12/2004**	**Incremento**	**Decremento**	**31/12/2005**
Controllate				
Collegate				
Controllanti				
Altre	4.967	6.600	300	11.267
TOTALE	**4.967**	**6.600**	**300**	**11.267**

C) Attivo circolante

II. *Crediti*

Nelle tabelle che seguono sono riportate le variazioni e le specificazioni anche di natura temporale.

Saldo al 31/12/2005	**Saldo al 31/12/2004**	**Variazioni**
53.082.876	30.633.120	22.449.756

II	Crediti	Saldo al 31.12.2004	Saldo al 31.12.2005	Variazioni (2005-2004)
1)	**verso clienti (per fatture da emettere)**	26.865.366	43.861.000	16.995.634
	(fondo svalutazione crediti)		240.000	240.000
	totale 1)	**26.865.366**	**43.621.000**	**16.755.634**
4- bis)	**crediti tributari**	690.529	2.624.281	1.933.752
	(fondo svalutazione crediti)			-
	totale 4 - bis)	**690.529**	**2.624.281**	**1.933.752**
4- ter)	**imposte anticipate**	41.369	525.697	484.328
	(fondo svalutazione crediti)			-
	totale 4 - ter)	**41.369**	**525.697**	**484.328**
5)	**verso altri**			
	Istituti di previdenza e assistenza	1.433	105.342	103.909
	Fornitori c/crediti	3.671	15.828	12.157
	Crediti diversi	11.842	12.969	1.127
	Fornitori c/anticipi	40.333	27.248	13.085-
	N.C. da ricevere	2.837.825	2.828.491	9.334-
	C.R.I Sicilia c/ contr. Ass.Reg. al Lavoro	48.049	3.182.293	3.134.244
	Banche c/competenze		1.554	1.554
	Diversi	92.703	23.133	69.570-
	Assessorato Reg. Sanità c/TFR ex CIE		115.040	115.040
	Totale crediti verso altri	**3.035.856**	**6.311.898**	**3.276.042**
	(fondo svalutazione crediti)			-
	totale 5)	**3.035.856**	**6.311.898**	**3.276.042**
Totale crediti (1+4 bis + 4 ter + 5)				
Importo lordo		**30.633.120**	**53.322.876**	**22.689.756**
Fondo svalutazione			240.000	240.000
TOTALE VALORE A BILANCIO		**30.633.120**	**53.082.876**	**22.449.756**

Il saldo è così suddiviso secondo le scadenze indicate.

Descrizione	Entro 12 mesi	Oltre 12 mesi	Oltre 5 anni	Totale
Verso clienti	43.861.000			43.861.000
Verso imprese controllate				
Verso imprese collegate				
Verso controllanti				
Crediti tributari	2.624.281			2.624.281
Crediti per imposte anticipate	524.782	915		525.697
Verso altri	6.311.898			6.311.898
Totale Crediti	**53.321.961**	**915**	**0**	**53.322.876**

Tale suddivisione è stata così effettuata tenuto conto degli accadimenti, aggiornati alla seconda metà di giugno 2006 e, pertanto, essa adotta un criterio di classificazione secondo prudente apprezzamento (quanto a certezza, esigibilità e liquidità) valutati, altresì, gli aspetti di natura temporale.

III. *Attività finanziarie*

Nessun ammontare

IV. *Disponibilità liquide*

Si riportano i dati di raffronto temporale, dettagliandone l'appartenenza.

Saldo al 31/12/2005	Saldo al 31/12/2004	Variazioni
4.220.713	2.308.761	1.911.952

Descrizione	31/12/2004	31/12/2005	Variazioni
Depositi bancari e postali	2.295.576	4.196.182	1.900.606
Assegni	-	-	-
Denaro e altri valori in cassa	13.185	24.531	11.346
Totale disponibilità liquide	**2.308.761**	**4.220.713**	**1.911.952**

Alla data di chiusura dell'esercizio, il saldo è costituito dalle disponibilità liquide.

D) Ratei e risconti

L'aggregato accoglie le voci *Risconti* e *Ratei attivi* come di seguito specificati:

Saldo al 31/12/2005	Saldo al 31/12/2004	Variazioni
144.534	116.017	28.517

Descrizione	31/12/2004	31/12/2005	Variazioni
Risconti Attivi	**116.017**	**141.613**	**25.596**
Su contratti di noleggio	33.304	28.477	-4.827
Su premi di assicurazione	75.483	96.963	21.480
Su contratti di assistenza	3.370	54	-3.316
Su tasse automobilistiche	250	207	-43
Su fitti ormeggio idroambulanza	2.850	3404	554
Su costi diversi	760	5500	4740
Su fitti immobili		*7008*	7008
Ratei Attivi		**2.921**	**2921**
Su addebito personale distaccato		2.921	2921
Totale	**116.017**	**144.534**	**28.517**

PASSIVITA'

A) Patrimonio Netto

Nell'esercizio in chiusura, il Patrimonio Netto ha subito la seguente variazione:

Saldo al 31/12/2005	Saldo al 31/12/2004	Variazioni
1.017.762	1.012.523	5.239

Qui di seguito si riporta la sua composizione.

	PATRIMONIO NETTO	Saldo iniziale (+)	Destinazione del risultato (-)	Saldo finale
I	CAPITALE	103.200		103.200
IV	RISERVA LEGALE	20.640	1.682	22.322
V	RISERVE STATUTARIE	149.821	6.726	156.547
VII	ALTRE RISERVE	872.130	-	872.130
	Fondo di riserva straordinaria	266.528	-	266.528
	Fondo di riserve da condono	605.602		605.602
VIII	UTILI (PERDITE) PORTATE A NUOVO	150.084-	8.408	141.676-
IX	UTILE (PERDITA) DELL'ESERCIZIO	16.816	16.816-	5.239
	TOTALE PATRIMONIO NETTO	**1.012.523**	-	**1.017.762**

Il capitale sociale ammonta ad € 103.200 ed è suddiviso in 20.000 azioni, ciascuna del valore nominale di € 5,16.

L'incremento del Patrimonio Netto, pari ad € 5.239 origina esclusivamente dall'utile netto di esercizio 2005. La voce perdita a nuovo si riferisce al risultato economico 2003 che in sede di approvazione del Bilancio 2004 è stata parzialmente ripianata mediante parziale utilizzo dell'utile 2004 per € 8.408.

Nella tabella che segue si riporta la dinamica temporale relativa alla formazione di ciascuna riserva.

VOCI DI PATRIMONIO NETTO		Saldo iniziale	Incrementi	Decrementi	Saldo finale
IV	**RISERVA LEGALE**				
	anno 2001		2.889		2.889
	anno 2002	2.889	17.751		20.640
	anno 2003	20.640			20.640
	anno 2004	20.640			20.640
	anno 2005	20.640	1.682		**22.322**
V	**RISERVE STATUTARIE**				
	anno 2001		11.189		11.189
	anno 2002	11.189	130.320		141.509
	anno 2003	141.509	8.312		149.821
	anno 2004	149.821			149.821
	anno 2005	149.821	6.726		**156.547**
VII	**ALTRE RISERVE**				
	F.do di riserva straordinaria				
	anno 2001		13.987		13.987
	anno 2002	13.987	177.728		191.715
	anno 2003	191.715	74.813		266.528
	anno 2004	266.528			266.528
	anno 2005	266.528			**266.528**
	Fondo di riserva da condono				
	anno 2001				-
	anno 2002	-	605.602		605.602
	anno 2003	605.602			605.602
	anno 2004	605.602			605.602
	anno 2005	605.602			**605.602**

B) Fondi per rischi e oneri

Alla data di chiusura del presente Bilancio, il Fondo per Rischi ed Oneri ha subito la seguente dinamica avuto riguardo al maturare di nuove imposte anticipate per € 342.470.

B	FONDI PER RISCHI ED ONERI	Valore dell'esercizio precedente	Incrementi	Decrementi	Valore alla chiusura esercizio
	- per trattamento di quiescienza e simili			-	-
	- per Imposte, anche differite	64.249	342.470		406.719
	- altri		400.000		400.000
	TOTALE FONDI PER RISCHI ED ONERI	**64.249**	**742.470**	**-**	**806.719**

La voce *altri* sarà utilizzata nell'esercizio in corso e si riferisce ad oneri e spese progressivamente e definitivamente maturati a partire dall'esercizio in chiusura per attività correlata alla formazione e realizzazione dei componenti positivi di reddito degli esercizi precedenti (naturalmente sotto il profilo fiscale la loro deducibilità segue il criterio di cassa).

C) Trattamento di fine rapporto di lavoro subordinato

Alla data di chiusura del presente Bilancio, il Fondo Trattamento di Fine Rapporto ha subito la seguente dinamica.

C	TRATTAMENTO FINE RAPPORTO DI LAVORO SUBORDINATO	Saldo al 31.12.2003	Saldo al 31.12.2004	Variazioni (2004-2003)
	Saldi iniziale	331.760	631.176	299.416
	Acc.to e pag.ti di T.F.R. maturati nell'esercizio	305.280	407.629	102.349
	Utilizzo fondo e pagamenti T.F.R. maturati nell'anno	5.864	27.038	21.174
	TOTALE TRATTAMENTO FINE RAPPORTO DI LAVORO SUBORDINATO	**631.176**	**1.011.767**	**380.591**

Detto fondo, pari ad € 1.011.767, corrisponde al debito alla data del 31.12.2005

per T.F.R. maturato nei confronti del personale dipendente; esso è stato movimentato per nuovi accantonamenti, pari ad € 407.629 ed utilizzi nell'anno per € 27.038.

D) Debiti

I debiti sono valutati al loro valore nominale; nella tabella che segue si riportano le variazioni intervenute e, per quanto necessario, ulteriori specificazioni a commento.

Saldo al 31/12/2005	Saldo al 31/12/2004	Variazioni
56.416.184	32.758.752	23.657.432

7)	Fornitori	Esercizio chiuso al 31/12/2004	Esercizio chiuso al 31/12/2005	Variazione (2005-2004)
1)	Fornitori	17.463.464	43.807.644	26.344.180
2)	Fatture da ricevere 2000	212.008	182.223	- 29.785
3)	Fatture da ricevere 2001	320.114	238.412	- 81.702
4)	Fatture da ricevere 2002	866.925	746.700	- 120.225
5)	Fatture da ricevere 2003	1.136.951	1.052.272	- 84.679
6)	Fatture da ricevere 2004	9.692.561	84.378	- 9.608.183
7)	Fatture da ricevere 2005		4.362.051	4.362.051
	Totale	**29.692.023**	**50.473.680**	**20.781.657**

Deve evidenziarsi in particolare che del complessivo ammontare di € 43.807.644 l'aggregato "fornitori" si compone in via principale delle seguenti esposizioni verso:

- ADECCO Italia € 41.288.029
- OBIETTIVO LAVORO € 893.272
- ALD AUTOMOTIVE AXUS € 351.554

di detta esposizione la società per oltre 6 milioni di euro ha provveduto ad

effettuare i relativi pagamenti già nel corso 2006.

12)	Debiti tributari	Esercizio chiuso al 31/12/2004	Esercizio chiuso al 31/12/2005	Variazione (2005-2004)
1)	Riten.Fiscali Pers.dip.	110.879	196.882	86.003
2)	Riten.Fiscali Autonomi	28.794	13.393	- 15.401
3)	Riten. Co.Co.Co. da versare	1.154	54.889	53.735
4)	Erario c/I.R.E.S.	609.323	1.240.453	631.130
5)	Erario c/IRAP	1.894.917	2.088.825	193.908
6)	Erario c/iva da versare	156	947	791
7)	Erario c/sanzioni I.R.E.S.	27.000	79.317	52.317
	Totale	**2.672.223**	**3.674.706**	**1.002.483**

Il debito tributario per I.R.E.S. ed I.R.A.P. risulta calcolato sulla base del risultato economico riportato nel presente Progetto di Bilancio e tiene conto delle refluenze fiscali pregresse e prospettiche della cosiddetta fiscalità differita (attiva e passiva), dettagliato in sede di illustrazione della fiscalità dell'anno.

13)	Debiti verso istituti di sicurezza e previdenza sociale	Esercizio chiuso al 31/12/2004	Esercizio chiuso al 31/12/2005	Variazione (2005-2004)
1)	INAIL c/competenze	3.277	67.140	63.863
2)	INPS Pers.dip.c/competen	128.811	464.713	335.902
3)	INPS Co.Co.Co. c/competenze	11.297	2.825	- 8.472
4)	INAIL Co.Co.Co. C/Competenze	499	-	- 499
5)	Inps-Inail su Comp.Sindacali	6.018	8.190	2.172
5)	Co.Co.Co. Inail da rimborsare		23	23
	Totale	**149.902**	**542.891**	**392.989**

Per quanto già detto si conferma quanto segue:

a. "*Debiti tributari*", la voce accoglie soltanto le passività per imposte certe e determinate.
b. "*Debiti verso istituti previdenziali ed assistenziali*", sono esposti nei confronti di INPS ed INAIL.
c. "*Altri debiti*", sotto il profilo della riclassificazione dell'esposizione debitoria si espongono i dati di dettaglio che seguono.

14)	Debiti verso altri	Esercizio chiuso al 31/12/2004	Esercizio chiuso al 31/12/2005	Variazione (2005-2004)
	Debiti diversi	**244.604**	**792.277**	**547.673**
1)	Personale c/retribuzioni	-	551.967	551.967
2)	Banco di Sicilia c/competenze	1.580	24	- 1.556
7)	Misericordia Marineo Confraternita	191	191	-
8)	Misericordia Palermo Confraternita	114	114	-
10)	Misericordia Montemagg.Belsito	264	264	-
11)	Travel Soccorso	-	84.100	84.100
12)	OO.SS. C/ Competenze	903	-	- 903
15)	Debiti diversi	21.561	-	- 21.561
20)	Fraternita Misericordia Alcamo Castellammare	1.811	-	- 1.811
23)	Sindaci e revisore c/competenze	58.494	85.665	27.171
24)	Personale C/anticipi	1.615	-	- 1.615
25)	Sicurmed s.r.l.	28.271	4.634	- 23.637
26)	Compensi per prestazioni	9.800	-	- 9.800
27)	Amministratori c/competenze	120.000	15.550	- 1 04.450
28)	Altri debiti	-	20.408	20.408
28)	Navale Assicurazione	-	29.360	29.360
	Fatture e note da ricevere e da emettere	-	**932.630**	**932.630**
1)	Amministratori c/competenze		175.469	175.469
2)	Sindaci e Revisori c/competenze		36.667	36.667
4)	CRI c/note credito da emettere		720.494	720.494
	Totale verso altri	**244.604**	**1.724.907**	**1.480.303**

L'esposizione per debiti verso altri nel corso del 2005 è stata significativamente ridotta.

D) Ratei e risconti passivi

L'aggregato espone soltanto un rateo passivo di € 2 in c.t. relativo ad interessi su ravvedimento imposte, nello scorso esercizio l'aggregato riportava alcun valore.

CONTO ECONOMICO

A) Valore della produzione

Si riportano i dati di raffronto temporale, dettagliandone l'appartenenza.

Saldo al 31/12/2005	Saldo al 31/12/2004	Variazioni
69.077.043	58.698.069	10.378.974

A)	VALORE DELLA PRODUZIONE	Esercizio chiuso al 31/12/2004	Esercizio chiuso al 31/12/2005	Variazione (2005-2004)
1)	Ricavi vendite e prestazioni	57.682.046	64.077.639	6.395.593
2)	Variazioni rimanenze prodotti	-	-	-
3)	Variazioni lavori in corso su ordinazione	-	-	-
4)	Incrementi mobilizzazioni per lavori interni	-	-	-
5)	Altri ricavi e proventi	1.016.023	5.106.733	4.090.710
	Totale	**58.698.069**	**69.184.372**	**10.486.303**

Le variazioni sono correlate alle informazioni già in precedenza fornite.

In dettaglio si riportano le voci che compongono i rispettivi saldi al 31.12.2005

1)	Ricavi vendite e prestazioni	Esercizio chiuso al 31/12/2004	Esercizio chiuso al 31/12/2005	Variazione (2005-2004)
	Ricavi vendite e prestazioni	**57.682.046**	**64.077.639**	**6.395.593**
1)	Ricavi SUES 118 Conv. CRI-Sicilia 10/11/98	-	291.930-	291.930-
2)	Ricavi da fatt. Conv. CRI-Sicilia 10/11/98	-	96.758-	96.758-
3)	Ricavi SUES 118 Conv. 31/03/01	45.868.124	5.564.073	5.564.073
4)	Ricavi da fatt. Conv. 31/03/01	10.362.025	1.517.708	1.517.708
5)	Ricavi da fatt. spese generali Conv. 31/03/01	5.825.240	4.506.311	4.506.311
6)	Ricavi per adeg.to can. conv. 10/11/98 ft. da emettere	-	5.088.584-	5.088.584-
7)	Ricavi da fatt. c/rimborso IRAP personale	2.022.250	284.773	284.773

	Esercizio chiuso al 31/12/2004	Esercizio chiuso al 31/12/2005	Variazione (2005-2004)
Riepilogo Ricavi SUES 118	*40.595.981*	*45.868.124*	*5.272.143*
Riepilogo Ricavi SUES 118 per ft. da emettere	*17.086.065*	*18.209.515*	*1.123.450*
Totale Ricavi vendite e prestazioni	**57.682.046**	**64.077.639**	**6.395.593**

5)	Altri ricavi e proventi	Esercizio chiuso al 31/12/2004	Esercizio chiuso al 31/12/2005	Variazione (2005-2004)
1)	Rimb Oneri Retrib.Pers.ex CIE	478.610	580.917	102.307
2)	Contrib.Ass.to Lavoro L.	123.950	402.836	278.886
3)	Contributo ex LSU Assegnato da CRI-Sicilia		2.516.178	2.516.178
4)	Contributo incentivo Inps art. D. Lgs 2000		102.258	102.258
5)	Rimborsi da Pers. Dip.	7.928	10.790	2.862
6)	Altri ricavi	50.974	446.625	395.651
7)	Arrotondamenti attivi	141	32	- 109
8)	Sopravvenienze attive da condono	-	-	-
9)	Rimborso personale distaccato	17.410	110.956	93.546
10)	Rimborso Adecco per dann./s.	24.446	54.240	29.794
11)	Credito d'imposta per nuove assunzioni	312.564	161.407	- 151.157
12)	Sopravvenienze attive c/costi anni precedenti	-	720.494	720.494
	Totale Altri ricavi e proventi	**1.016.023**	**5.106.733**	**4.090.710**

B) Costi della produzione

Nel complesso, la voce ha fatto registrare la seguente dinamica.

Saldo al 31/12/2005	Saldo al 31/12/2004	Variazioni
66.073.162	55.539.505	10.533.657

A)	COSTI DELLA PRODUZIONE	Esercizio chiuso al 31/12/2004	Esercizio chiuso al 31/12/2005	Variazione (2005-2004)
	Materie prime, sussidiarie di consumo e di merci	501.896	648.991	147.095
	Servizi	7.437.167	8.578.922	1.141.755
	Godimento di beni di terzi	3.054.122	3.648.458	594.336
	Salari e stipendi	42.891.180	48.956.782	6.065.602
	Oneri sociali	649.518	1.280.526	631.008
	Trattamento di fine rapporto	305.280	407.629	102.349
	Trattamento quiescenza e simili	0	0	0
	Altri costi del personale	50.521	88.904	38.383
	Ammortamento immobilizzazioni immateriali	161.187	336.670	175.483
	Ammortamento immobilizzazioni materiali	160.527	245.808	85.281
	Altre svalutazioni delle immobilizzazioni	0	0	0
	Svalutazioni crediti attivo circolante	0	240.000	240.000
	Variazione rimanenze materie prime	0	0	0
	Accantonamento per rischi e oneri	0	400.000	400.000
	Altri accantonamenti	0	0	0
	Oneri diversi di gestione	328.107	1.240.472	912.365
	TOTALE COSTI DELLA PRODUZIONE	**55.539.505**	**66.073.162**	**10.533.657**

La crescita dei *Costi della produzione* è risultata pressoché a quella intervenuta nel *Valore della produzione* in conseguenza dell'ampliamento dell'attività di S.U.E.S. 118, tale incremento, peraltro, in aderenza ai principi di prudenza e competenza per € 640.000 ha riguardato le voci svalutazione crediti e accantonamento a fondo rischi e oneri.

C) Proventi e oneri finanziari

Nelle tabelle che seguono sono riportate le variazioni ed i relativi valori di dettaglio.

Saldo al 31/12/2005	Saldo al 31/12/2004	Variazioni
-42.095	8.420	-50.515

Descrizione	31/12/2004	31/12/2005	Variazioni
Da partecipazione			
Da crediti iscritti nelle immobilizzazioni			
Da titoli iscritti nelle immobilizzazioni			
Da titoli iscritti nell'attivo circolante			
Proventi diversi dai precedenti	9.365	13.722	4.337
(Interessi e altri oneri finanziari)	945	55.817	54.872
Totale proventi ed oneri finanziari	**8.420**	**- 42.095**	**- 50.515**

In particolare l'aggregato rileva che

1. i *proventi finanziari* sono relativa ad interessi attivi bancari
2. e l'aggregato "*Interessi e altri oneri finanziari*" si compone come segue:

Interessi e altri oneri finanziari	Controllanti	Controllate	Collegate	Altre	Totale
Interessi bancari					
Interessi passivi verso altri - interessi verso fornitori - interessi su pag. imposte				21.867 33.950	21.867 33.950
Altri oneri su operazioni finanziarie					
Totale				**55.817**	**55.817**

D) Rettifiche di valore di attività finanziarie

Nessun valore.

E) Proventi e oneri straordinari

Nelle tabelle che seguono sono riportate le variazioni ed i relativi valori di dettaglio.

Saldo al 31/12/2005	Saldo al 31/12/2004	Variazioni
123.405	-140.841	264.246

L'aggregato si compone come segue:

Proventi e oneri straordinari	**31/12/2004**	**31/12/2005**	**Variazioni**
Plusvalenze e Sopravvenienze attive	272.283	189.586	- 82.697
Totale proventi straordinari	**272.283**	**189.586**	**- 82.697**
Minusvalenze e sopravvenienze passive	413.124	66.181	-346.943
Totale oneri straordinari	**413.124**	**66.181**	**-346.943**
Totale Proventi e oneri straordinari	**-140.841**	**123.405**	**264.246**

Imposte correnti sul reddito d'esercizio

La voce evidenzia i seguenti valori.

Imposte correnti	**31/12/2004**	**31/12/2005**	**Variazioni**
I.R.E.S.	**609.323**	**1.209.045**	**599.722,00**
I.R.A.P.	**1.894.917**	**2.088.825**	**193.908,00**
TOTALE IMPOSTE CORRENTI	**2.504.240**	**3.297.870**	**793.630**

Nelle tabelle che seguono si espongono le componenti relative alla determinazione delle basi imponibili I.R.E.S ed I.R.A.P. in conformità alla normativa fiscale.

I.R.E.S.	
RISULTATO ANTE IMPOSTE	3.192.520
VARIAZIONI IN AUMENTO	1.774.297
VARIAZIONI IN DIMINUZIONE	1.208.287
PRIMA BASE IMPONIBILE I.R.E.S.	3.758.530
PERDITE FISCALI A NUOVO	
BASE IMPONIBILE I.R.E.S.	**3.758.530**
ALIQUOTA	33%
I.R.E.S DELL'ANNO	**1.240.315**

I.R.A.P.	
DIFFERENZA TRA VALORE E COSTO DELLA PRODUZIONE	3.111.210
VARIAZIONI IN AUMENTO	52.957.984
VARIAZIONI IN DIMINUZIONE	6.920.364
BASE IMPONIBILE I.R.A.P.	**49.148.830**
ALIQUOTA	4,25%
I.R.A.P. DELL'ANNO	**2.088.825**

In particolare si evidenzia che le variazioni in aumento si riferiscono in massima parte al costo del lavoro.

Imposte anticipate

Come si evince dalla tabella che segue, per l'anno 2005 sono maturate nuove imposte anticipate di competenza dell'esercizio.

IMPOSTE ANTICIPATE			
I.R.E.S.	**dell'anno**	**Utilizzi**	**Netto**
Su Spese di rappresentanza	248	474	- 226
Su compensi amministratori non liquidati	88.611	39.600	49.011
Su Accantonamento per rischi e oneri	132.000		132.000
Su Svalutazione crediti	10.725		10.725
Su Sopravvenienze passive (fiscalmente rinviate)	237.764		237.764
IMPOSTE DIFFERITE AL 31.12.2005	**469.348**	**40.074**	**429.274**

I.R.A.P.	dell'anno	Utilizzi	Netto
Su Spese di rappresentanza	32	61	- 29
Su compensi amministratori non liquidati	7.463		7.463
Su Accantonamento per rischi e oneri	17.000		17.000
Su Sopravvenienze passive (fiscalmente rinviate)	30.621		30.621
IMPOSTE DIFFERITE AL 31.12.2005	**55.116**	**61**	**55.055**
TOTALE IMPOSTE ANTICIPATE	**524.464**	**40.135**	**484.329**

Imposte differite

La tabella che segue espone l'ammontare di competenza dell'esercizio in chiusura che ha determinato l'appostazione in bilancio di imposte differite passive, I.R.E.S. ed I.R.A.P.

IMPOSTE DIFFERITE			
VOCI	**I.R.E.S.**	**I.R.A.P.**	**TOTALE**
Su ammortamenti anticipati 2005	65.633	8.453	74.086
Su Sopravvenienze attive (fiscalmente rinviate)	237.763	30.621	268.384
TOTALE IMPOSTE DIFFERITE AL 31.12.2005	**303.396**	**39.074**	**342.470**

Ulteriori informazioni

Sono stati imputati compensi:

1. ai componenti del Consiglio di amministrazione, per € 439.689, di cui € 268.516 non liquidati nell'anno 2005;
2. al Collegio Sindacale e al Revisore contabile per la complessiva somma di € 140.845.

ALTRE NOTIZIE

1. Sia nell'esercizio in chiusura che successivamente non sono state effettuate operazioni in valuta e, quindi, non si sono verificate variazioni nei cambi valutari.

2. Non si sono verificate operazioni che prevedono obblighi di retrocessione a termine.
3. La società non gestisce patrimonio destinato a specifico affare.
4. Si dà atto che entro il 31.3.2006 la società ha provveduto ad formulare ed attuare il Documento Programmatico sulla Sicurezza ai sensi della D. Legislativo 196/2003.

Per quanto concerne le informazioni dei beni in locazione finanziaria, ai sensi dell'art. 2427 n.22 C.C., si riportano i seguenti dettagli.

	PROSPETTO EX ART. 2427, N. 22) C.C.				
1	**Contratto di leasing n.**	**377806**	**del**	**1-mar-01**	
2	Durata del contratto di leasing	Mesi	60		
3	Bene utilizzato	FIAT DUCATO TARGATO BR 062 SC			
4	Maxicanone pagato il	1-mar-01	per	€	3.964,42
5	Valore attuale delle rate di canone non scadute			€	-
6	Onere finanziario effettivo			€	562,91
7	Ammortamenti virtuali o rettifiche di valore inerente l'esercizio			€	6.907,62
8	Costo sostenuto dalla società di leasing			€	55.260,89
9	Fondo ammortamento virtuale			€	55.260,89
10	Saggio di interesse effettivo				10,23%
11	Valore di bilancio (se considerati immobilizzazioni)			€	-

	PROSPETTO EX ART. 2427, N. 22) C.C.				
1	**Contratto di leasing n.**	**416880**	**del**	**1-dic-02**	
2	Durata del contratto di leasing	Mesi	60		
3	Bene utilizzato	FIAT DUCATO TARGATO CD 831 TD			
4	Maxicanone pagato il	1-dic-02	per	€	5.164,56
5	Valore attuale delle rate di canone non scadute			€	17.378,20
6	Onere finanziario effettivo			€	1.876,46
7	Ammortamenti virtuali o rettifiche di valore inerente l'esercizio			€	12.118,26
8	Costo sostenuto dalla società di leasing			€	48.473,03
9	Fondo ammortamento virtuale			€	42.413,91
10	Saggio di interesse effettivo				8,78%
11	Valore di bilancio (se considerati immobilizzazioni)			€	6.059,12

PROSPETTO EX ART. 2427, N. 22) C.C.

1	**Contratto di leasing n.**	**436500**	**del**	**1-ago-03**	
2	Durata del contratto di leasing	Mesi	50		
3	Bene utilizzato	FIAT DUCATO TARGATO CJ 825 KA			
4	Maxicanone pagato il	1-ago-03	Per	€	4.125,00
5	Valore attuale delle rate di canone non scadute			€	36.827,96
6	Onere finanziario effettivo			€	1.707,45
7	Ammortamenti virtuali o rettifiche di valore inerente l'esercizio			€	10.312,50
8	Costo sostenuto dalla società di leasing			€	41.250,00
9	Fondo ammortamento virtuale			€	15.468,75
10	Saggio di interesse effettivo				7,57%
11	Valore di bilancio (se considerati immobilizzazioni)			€	36.093,75

PROSPETTO EX ART. 2427, N. 22) C.C.					
1	**Contratto di leasing n.**	**437795**	**del**	**1-set-03**	
2	Durata del contratto di leasing	mesi	60		
3	Bene utilizzato	FIAT DUCATO TARGATO CD 345 TB			
4	Maxicanone pagato il	1-set-03	per	€	7.574,33
5	Valore attuale delle rate di canone non scadute			€	17.012,66
6	Onere finanziario effettivo			€	1.471,59
7	Ammortamenti virtuali o rettifiche di valore inerente l'esercizio			€	9.467,92
8	Costo sostenuto dalla società di leasing			€	37.871,66
9	Fondo ammortamento virtuale			€	23.669,79
10	Saggio di interesse effettivo				7,54%
11	Valore di bilancio (se considerati immobilizzazioni)			€	14.201,87

PROSPETTO EX ART. 2427, N. 22) C.C.					
1	**Contratto di leasing n.**	**319908**	**del**	**24-ago-01**	
2	Durata del contratto di leasing	mesi	60		
3	Bene utilizzato	FIAT DUCATO TARGATO BR 940 SG			
4	Maxicanone pagato il	24-ago-03	per	€	1.232,73
5	Valore attuale delle rate di canone non scadute			€	7.185,33
6	Onere finanziario effettivo			€	1.134,71
7	Ammortamenti virtuali o rettifiche di valore inerente l'esercizio			€	8.533,47
8	Costo sostenuto dalla società di leasing			€	68.267,80
9	Fondo ammortamento virtuale			€	68.267,80
10	Saggio di interesse effettivo				8,044%
11	Valore di bilancio (se considerati immobilizzazioni)			€	-

PROSPETTO EX ART. 2427, N. 22) C.C.

1	**Contratto di leasing n.**	**319939**	**del**	**11-set-01**	
2	Durata del contratto di leasing	mesi	60		
3	Bene utilizzato	FIAT DUCATO TARGATO BV 007 RM			
4	Maxicanone pagato il	11-set-01	per	€	1.454,83
5	Valore attuale delle rate di canone non scadute			€	9.925,36
6	Onere finanziario effettivo			€	1.451,35
7	Ammortamenti virtuali o rettifiche di valore inerente l'esercizio			€	10.070,91
8	Costo sostenuto dalla società di leasing			€	80.567,28
9	Fondo ammortamento virtuale			€	80.567,28
10	Saggio di interesse effettivo				8,044%
11	Valore di bilancio (se considerati immobilizzazioni)			€	-

	PROSPETTO EX ART. 2427, N. 22) C.C.				
1	**Contratto di leasing n.**	**776685**	**del**	**23-set-02**	
2	Durata del contratto di leasing	mesi	36		
3	Bene utilizzato	FIAT DUCATO TARGATO BV 007 RM			
4	Maxicanone pagato il	23-feb-03	per	€	7.746,85
5	Valore attuale delle rate di canone non scadute			€	-
6	Onere finanziario effettivo			€	447,66
7	Ammortamenti virtuali o rettifiche di valore inerente l'esercizio			€	19.608,39
8	Costo sostenuto dalla società di leasing			€	78.433,54
9	Fondo ammortamento virtuale			€	68.629,36
10	Saggio di interesse effettivo				7,260%
11	Valore di bilancio (se considerati immobilizzazioni)			€	9.804,18

5. Particolari esigenze relative alla struttura della società hanno reso necessario, nel rispetto dell'art. 2364, ultimo comma, C.C. e dello Statuto Sociale il differimento nei termini di esitazione del presente Progetto di Bilancio 2005 e, pertanto, la conseguente sua approvazione, da parte dell'Assemblea, invero oltre il maggior termine di 120 giorni: differimento causato tra l'altro dai tempi lunghi, non imprevisti occorrenti per la effettuazione di tutte le operazione di consuntivazione dei corrispettivi maturati

****

Il presente Bilancio, composto da Stato Patrimoniale, Conto Economico e Nota Integrativa, rappresenta in modo veritiero e corretto la Situazione patrimoniale

e finanziaria nonché il Risultato economico dell'esercizio e corrisponde alle risultanze delle scritture contabili.

Quanto all'utile netto di esercizio si propone l'accantonamento del 40 % al fondo per investimenti finalizzati all'attività della società e per la residua parte a parziale copertura delle perdite precedenti.

Il Consiglio di Amministrazione

Dott. G. Stagno d'Alcontres	Presidente
Dott. Adolfo De Meo	Vice Presidente
Sig. Massimo Balsamo	Amministratore Delegato al Personale
Rag. Matteo Cardella	Consigliere
Ing. Francesco La Monica	Consigliere
Dott. Salvatore Cascio	Consigliere
Dott. Franco Ingala	Consigliere

SICILIANA SERVIZI EMERGENZA SI.S.E. S.P.A. A SOCIO UNICO

SEDE PALERMO – Via Piersanti Mattarella, 3/A

Capitale sociale € 103.200 interamente sottoscritto e versato

Registro Imprese di Palermo

Codice fiscale e Partita I.V.A. 04764610822

*****

RELAZIONE SULLA GESTIONE

AL BILANCIO CHIUSO AL 31.12.2005

Spettabile Azionista,

il Bilancio dell'esercizio chiuso al 31.12.2005 chiude con un Utile di esercizio di € 5.239, dopo Ammortamenti per € 582.478, Accantonamenti al Fondo TFR per € 407.629, al Fondo Svalutazione Crediti per € 240.000 ed al Fondo Rischi e Oneri per € 400.000, Imposte correnti sul reddito di competenza per € 3.329.140, di cui per I.R.E.S. € 1.240.315, per I.R.A.P. € 2.088.825, Imposte differite passive per € 342.470 e Imposte anticipate nette per € 484.329.

1. Andamento della gestione, condizioni operative e sviluppo dell'attività

Tale risultato economico, se rapportato al *Valore della produzione* assume una rilevanza poco significativa ove non si considerasse che trattasi di attività i cui ricavi devono remunerare al costo i servizi resi in favore della committenza.

Nel corso del 2005 è stato sviluppato un volume di attività di notevole entità, conseguente all'entrata a pieno regime della Seconda Convenzione stipulata tra CRI Sicilia e Assessorato alla Sanità.

Infatti, così come riferito in sede di redazione di Progetto di bilancio 2003 si conferma che "*Lo scorso 9.3.2004 la SI.S.E. ha completato la dotazione del parco ambulanze previste dalla SECONDA CONVENZIONE, così passato a regime a 148 unità, di cui 120 di tipo "A" e 28 di tipo "CMR", oltre a 10 unità in stand by (intuitivamente, sono state correlativamente dismesse tutte le ambulanze di cui alla PRIMA CONVENZIONE)*".

Anche l'esercizio 2005 è stato un anno di grande impegno per la società.

A tale proposito deve, in primo luogo, evidenziarsi che la società di seguito alle indicazioni della Regione Siciliana ha avviato e attivato le assunzioni in via diretta degli autisti – soccorritori. Ciò si è reso possibile essendo state ultimate nel luglio 2005 da parte del C.I.A.P.I. le procedure di formazione e selezione degli autisti-soccorritori.

A conclusione di detto complesso iter e sulla base degli indirizzi della Regione Siciliana è emerso quanto segue:

a. il numero delle ambulanze/postazioni è stato elevato da 158 a 270, di cui 12 per il soccorso pediatrico e per soggetti a (rischio) infartuati;
b. l'organico per postazione è stato fissato in 12 unità ad orario ridotto di 30 ore settimanali; conseguentemente, l'organico a regime sarà di oltre complessive 3.200 unità. Al momento restano ancora da attivare le 14 unità di trasporto per così dire speciali;
c. l'ampliamento del numero delle postazioni ha richiesto l'acquisizione attraverso lo strumento del noleggio a lungo termine.

Le procedure di assunzione adottate sono risultate oltremodo complesse.

Sono state, infatti, via via elaborate le graduatorie sulla base di tutte le domande di assunzione pervenute, è stata accertata la idoneità fisica, il possesso dei requisiti e

l'esistenza di eventuali cause di esclusione. Il quasi raddoppio delle postazioni gestite, la presa in carico di un organico di dimensioni notevolissime (in precedenza, infatti, il personale addetto alle postazioni in massima parte era gestito per tutti gli adempimenti di natura laburistica da parte della società di forniture di lavoro temporaneo) ha richiesto il potenziamento della struttura amministrativa della Direzione al Personale e di quella Operativa (va precisato che il ricorso al lavoro temporaneo in passato ha sgravato la società soltanto della maggior parte degli adempimenti burocratici aed amministrativi, fermo restando che detto strumento contrattuale non esonera l'utilizzatrice del lavoro temporaneo dai rischi di sopravvenienze per maggiori oneri stipendiali e contributivi derivanti da adeguamenti contrattuale anche se non riconosciuti per tempo nel corso del rapporto di lavoro esistente dalla società fornitrice al lavoratore).

Intensa è stata anche l'attività di collaborazione con ed in favore di CRI – Sicilia con riguardo alla rendicontazione dell'attività e dei corrispettivi maturati nei confronti dell'Assessorato alla Sanità con riferimento:

- alla PRIMA CONVENZIONE, per il periodo agosto 2000 – marzo 2004;
- alla SECONDA CONVENZIONE, per gli anni 2003 e 2004 avuto riguardo ai corrispettivi a saldo riguardanti il costo del personale (art. 13, 1° c. lett. a);
- alla SECONDA CONVENZIONE, per gli anni 2003/2004 avuto riguardo ai corrispettivi relativi alle spese generali e/o di gestione (art. 13, 4° c.);
- (più in generale) alla SECONDA CONVENZIONE per il recepimento in materia di definizione di tutti i rapporti di dare ed avere tra l'Assessorato alla Sanità e CRI-Sicilia.

Sotto il profilo gestionale ed organizzativo si può affermare che nel complesso l'assetto aziendale appare ormai avere raggiunto una caratterizzazione adeguata all'accresciuto (anzi quasi raddoppiato) volume di attività svolto. La società ha, infatti, proseguito il potenziamento degli uffici amministrativi.

E' stato potenziato il comparto amministrativo ed operativo di attuazione della Legge 626/94 e s.m. e i. e così pure quello afferente la gestione medico-sanitario legata agli adempimenti di legge destinati al personale.

Per il futuro appare di fondamentale importanza il costante monitoraggio dei costi diretti di lavoro nella considerazione che oscillazioni anche di apparente contenuta entità del tasso di assenteismo possono determinare, sul piano quantitativo, un aumento considerevole del monte ore delle sostituzione (sotto forma di ore di straordinario o altro) e che genera l'aumento del costo del lavoro relativa alla afferente quota di costo non coperto dalla previdenza sociale.

Resta inteso che adeguate politiche concertate con il mondo del lavoro e della sua rappresentanza sindacale, forme concordate e concertate tendenti a disincentivare fenomeni di assenteismo eventualmente eccedenti un ragionevole e motivato andamento, costituiscono gli strumenti indispensabili volti ad impedire aggravi nel costo del lavoro riguardante il bacino degli autisti-soccorritori impiegati.

2. Tipologia degli investimenti effettuati

Così come specificato in Nota Integrativa, nell'esercizio in chiusura sono stati effettuati considerevoli investimenti che hanno riguardato:

2.1 Immobilizzazioni immateriali

Costi di Impianto e di Ampliamento	13.934
Concessioni, Licenze, Marchi e Diritti Simili	159.038
Immobilizzazioni in corso e acconti	66.240
Altre	364.876
Totale Immobilizzazioni immateriali 2005	**604.088**

2.2 Immobilizzazioni materiali	
Impianti e Macchinari	263.847
Attrezzature Industriali e Commerciali	386.942
Altri beni	532.812
Totale Immobilizzazioni materiali 2005	**1.183.601**

In particolare si segnala che gli investimenti relativi alla voce *immobilizzazioni immateriali – altre* si riferiscono in prevalenza a costi per adeguamento ambulanze.

3. Natura e dinamica dei costi

Trattasi dei costi connessi all'attività caratteristica della Società più che adeguatamente dettagliati in Nota Integrativa, alla quale si fa rinvio.

4. Costi pluriennali immateriali ed attività di ricerca e sviluppo

Nessun costo, ad eccezione di quelli richiamati al precedente punto 2 o sostenuti nell'ambito dell'attivato comparto "sviluppo e marketing".

Per quanto d'obbligo, la iscrizione delle immobilizzazione immateriali è stata concordata con gli Organi di Controllo.

5. Partecipazioni incrociate, possesso di azioni proprie e operazioni di acquisto e vendita di partecipazioni incrociate

Ai sensi e per gli effetti dell'art. 2359 C.C., si dà atto che la Società non è legata a imprese controllanti o sottoposte al controllo di queste ultime, non possiede azioni proprie nè azioni o quote di Società controllanti, e che nel corso dell'esercizio la stessa non ha provveduto ad acquistarne o alienarne.

6. Rapporti con imprese controllate, collegate, controllanti e imprese sottoposte al controllo di queste ultime

Nessun rapporto.

7. Fatti di rilievo avvenuti dopo la chiusura dell'esercizio

A tale proposito si segnala che è di recentissima conclusione la definizione di detti rapporti - e che ha visto anche l'intervento della Adecco, principale creditrice della società la quale, nel prendere atto della riduzione sui crediti praticata dall'Assessorato alla sanità sui crediti vantati da CRI-Sicilia (€ 3.500 mila in c.t.), ha già aderito alla proposta di rinunciare in eguale misura a parte dei propri crediti). Conseguentemente, si deve dare atto del fatto che a breve CRI – Sicilia dovrà provvedere a perfezionare i relativi atti definitori con SI.S.E..

La definizione di detta materia (anche rispetto ai rapporti con Adecco), sotto il profilo economico-patrimoniale, avverrà pertanto a saldo zero; ne consegue, che il recepimento contabile di dette partite straordinarie attive e passive avverrà all'atto della loro manifestazione numerario-finanziaria e, pertanto, nell'anno in corso.

A seguito degli atti di rendicontazione elaborati e trasmessi all'Assessorato alla Sanità, la società ha già maturato nei confronti della C.R.I. quota parte dei corrispettivi riguardanti:

- quanto ai saldi definiti in materia di PRIMA CONVENZIONE la somma di € 3.831.186,21;
- quanto alle spese generali e di gestione degli anni 2003 e 2004 rispettivamente € 1.707.377,37 ed € 4.223.381,78.

E' in corso di presentazione la rendicontazione delle spese generali e/o di gestione per l'anno 2005 ed è stato avviato il monitoraggio sull'andamento dei costi, per come previsto dall'atto convenzionale aggiuntivo del 4.10.2005 (quello che ha elevato il numero delle postazioni da 158 a 221) per l'anno 2006.

8. Destinazione del risultato d'esercizio

In sede di approvazione del presente Progetto di Bilancio, si propone che l'utile di esercizio sia destinato con le modalità richiamate in Nota Integrativa.

*****

All'Azionista,

nel rinnovare il ringraziamento per la fiducia accordata, e nel ritenere di aver fornito tutte le notizie e le informazioni necessarie, si rivolge l'invito ad approvare il presente Progetto di Bilancio 2005 (Stato Patrimoniale, Conto Economico, Nota Integrativa), corredato della Relazione sulla Gestione, nella forma testè predisposta e a deliberare, in ordine alla destinazione del risultato di esercizio, secondo la proposta già formulata ed esplicitata in Nota Integrativa.

Il Consiglio di Amministrazione

Dott. G. Stagno d'Alcontres	Presidente
Dott. Adolfo De Meo	Vice Presidente
Sig. Massimo Balsamo	Amministratore Delegato al Personale
Rag. Matteo Cardella	Consigliere
Ing. Francesco La Monica	Consigliere
Dott. Salvatore Cascio	Consigliere
Dott. Franco Ingala	Consigliere



SI.S.E. - SICILIANA SERVIZI EMERGENZA SPA

COLLEGIO SINDACALE

Enna lì, 14 luglio 2006

Al Sig. Presidente
Società SI.S.E. S.p.A.
MESSINA

Prot. n.° 18/U/06

Oggetto: relazione

Si trasmette, in allegato, relazione del Collegio Sindacale relativa al bilancio d'esercizio al 31.12.2005.

Distinti saluti

Il Presidente Collegio Sindacale
Angiolo Alerci

SI.S.E. S.p.A.
Messina
Prot. N. 3973/06
del 17.07.06



S.I.S.E. - SICILIANA SERVIZI EMERGENZA SPA

COLLEGIO SINDACALE

Signori Azionisti della SICILIANA SERVIZI EMERGENZA S.I.S.E. S.p.A. A SOCIO UNICO,

l'Attività di controllo contabile ex art. 2409 *bis* in ottemperanza allo statuto sociale è stata svolta dal Revisore iscritto nel registro istituito presso il Ministero della Giustizia all'uopo incaricato dall'assemblea dei Soci; ciò in quanto lo statuto sociale non prevede che il controllo contabile venga esercitato dal Collegio Sindacale.

Nel corso dell'esercizio chiuso al 31.12.2005 abbiamo svolto l'attività di vigilanza prevista dalla legge. Mediante l'ottenimento di informazioni dai responsabili delle rispettive funzioni, dall'esame della documentazione trasmessaci e dall'esame del libro della revisione, abbiamo acquisito conoscenza e vigilato, per quanto di nostra competenza, sull'adeguatezza della struttura organizzativa della società, del sistema di controllo interno, del sistema amministrativo-contabile e sulla sua affidabilità a rappresentare correttamente i fatti della gestione, mediante l'ottenimento di informazioni dai responsabili della funzione.

Nel corso dell'esercizio, abbiamo partecipato, nel corso del nostro mandato, alle assemblee dei soci, alle riunioni del C.d.A., svoltesi nel rispetto delle norme statutarie, legislative e regolamentari che ne disciplinano il funzionamento e per le quali possiamo ragionevolmente assicurare che le azioni deliberate sono conformi alla legge ed allo statuto sociale e non sono manifestamente imprudenti, azzardate, in potenziale conflitto di interesse o tali da compromettere l'integrità del patrimonio sociale; in merito il Collegio invita l'Organo amministrativo a valutare l'opportunità di procedere ad una mappatura dei rischi nonché all'adozione di un codice di comportamento e di un modello organizzativo conformi alle disposizioni di cui al D. Lgs 231/01.
Da tale informativa è emerso che nel corso dell'esercizio il C.d.A. della Società si è prodigato per definire sia con l'Assessorato Sanità della Regione Sicilia sia con Adecco, principale fornitore della Società, tutte le pendenze relative all'esercizio in corso nonché alle annualità pregresse, che hanno destato e destano forti preoccupazioni nell'Organo di controllo. In merito il Collegio rileva che, per quanto concerne il funzionamento dell'ufficio contabilità pur apprezzando la professionalità e l'impegno profuso, non può non constatare le difficoltà nel procedere con tempestività alle rendicontazione nei confronti della Regione Sicilia: ciò comporta inevitabilmente allungamento nei tempi di incasso delle prestazioni effettuate e pertanto, situazioni di tensione finanziaria. Invita, pertanto, a tal proposito il C.d.A. a potenziare detto ufficio, nonché ad ottimizzare le funzioni di controllo interno. Inoltre, questo Collegio ha espresso apprezzamento per la funzionalità dei servizi operativi (servizi tecnici e movimentazione mezzi). Questo Collegio rileva ancora una volta l'inadeguata gestione del servizio personale, rispetto all'accresciuta dimensione aziendale, sia per l'inadeguato spessore professionale di parte dei dipendenti, sia per l'evidenziata incapacità del Direttore del personale in merito alla pianificazione, coordinamento ed organizzazione interna dei servizi operativi. Ciò rischia di vanificare gli sforzi profusi dalla società per ottimizzare il livello del servizio. Per quanto sopra, il Collegio ha invitato il C.d.A. a rivedere ed adattare l'intera area del personale al fine di evitare negative ricadute organizzative ed operative nel funzionamento della Società.

Il Collegio Sindacale non ha riscontrato operazioni atipiche e/o inusuali.

Il Revisore ha rilasciato in data 10.7.2006 la relazione ai sensi dell'art. 2409-*ter* del Codice Civile, in cui attesta che il bilancio d'esercizio al 31.12.2005 rappresenta in modo veritiero e corretto la situazione patrimoniale e finanziaria e il risultato economico della Vostra Società.

Non sono pervenute al Collegio Sindacale né esposti né denunce ai sensi dell'art. 2408 Codice Civile.

Nel corso dell'esercizio chiuso al 31.12.2005 la Vostra società non ha conferito al Revisore incarichi diversi dall'attività di controllo contabile ai sensi della legge.

Il Collegio Sindacale, nel corso dell'esercizio, non ha rilasciato pareri ai sensi della legge.

Il Collegio Sindacale ha accertato, mediante verifiche dirette e informazioni assunte presso il Revisore, l'osservanza delle norme di legge inerenti la formazione e l'impostazione del bilancio d'esercizio della Società e della relazione sulla gestione a corredo dello stesso. Inoltre, il Collegio Sindacale ha esaminato i criteri di valutazione adottati nella formazione del bilancio presentato per accertarne la rispondenza alle prescrizione di legge e alle condizioni economico-aziendali.

Il Collegio Sindacale conferma che gli amministratori, nella redazione del bilancio, non hanno derogato alle norme di legge ai sensi dell'art. 2423, quarto comma, del Codice Civile.

Lo stato patrimoniale evidenzia un risultato d'esercizio negativo di Euro 5.239 e si riassume nei seguenti valori:

Attività	Euro	59.253.434
Passività	Euro	58.232.672
- Patrimonio netto (escluso l'utile dell'esercizio)	Euro	1.012.523
- Utile (perdita) dell'esercizio	Euro	5.239
Conti, impegni, rischi e altri conti d'ordine	Euro	7.426.581

Il conto economico presenta, in sintesi, i seguenti valori:

Valore della produzione (ricavi non finanziari)	Euro	69.184.372
Costi della produzione (costi non finanziari)	Euro	66.073.162
Differenza	Euro	3.111.210
Proventi e oneri finanziari	Euro	(42.095)
Rettifiche di valore di attività finanziarie	Euro	-
Proventi e oneri straordinari	Euro	123.405
Risultato prima delle imposte	Euro	3.192.520
Imposte sul reddito correnti anticipate/differite	Euro	3.187.281
Utile (perdita) dell'esercizio	Euro	5.239

Il Collegio Sindacale si è tenuto costantemente in contatto con il Revisore, attraverso riunioni presso la sede sociale, nel corso delle quali non sono emersi aspetti rilevanti per i quali si sia reso necessario procedere con specifici approfondimenti; nel corso delle riunioni e dallo scambio di informazioni reciproche sugli accertamenti effettuati non ci è stata comunicata l'esistenza di fatti censurabili

Dall'attività di vigilanza e controllo non sono emersi fatti significativi suscettibili di segnalazione o di menzione nella presente relazione.

Per quanto precede, il Collegio Sindacale, anche in considerazione di quanto riferito dal Revisore, non rileva motivi ostativi all'approvazione del bilancio di esercizio al 31.12.2005, né ha obiezioni da formulare in merito alla proposta di deliberazione presentata dal Consiglio di Amministrazione per la destinazione del risultato dell'esercizio.

Palermo lì 11 luglio 2006

IL PRESIDENTE
Rag. Angelo Alfieri

I SINDACI
Rag. Salvatore Mangano
Dott. Giampaolo Chiaramonte

BILANCIO CONSUNTIVO

RENDICONTO FINANZIARIO CONSOLIDATO DECISIONALE ES. 2005

ENTRATE

Parte I - ENTRATE	ANNO FINANZIARIO 2005			ANNO FINANZIARIO 2004		
	RESIDUI totale al 31/12	COMPETENZA (Accertamenti)	CASSA (Riscossioni)	RESIDUI totale al 31/12	COMPETENZA (Accertamenti)	CASSA (Riscossioni)
Avanzo di amministrazione presunto		146.493.871,07			115.563.865,27	
Fondo iniziale di cassa presunto			90.305.496,69			98.774.070,47
TITOLO I- ENTRATE CORRENTI						
ENTRATE CONTRIBUTIVE						
Aliquote contributive a carico dei datori di lavoro e/o degli iscritti	79.837,04	2.192.438,23	2.212.113,37	102.079,83	2.275.605,26	2.229.724,16
Quote di partecipazione degli iscritti all'onere di specifiche gestioni	1.797,11	12.859,98	11.821,98	959,11	10.194,52	10.828,41
ENTRATE DERIVANTI DA TRASFERIMENTI CORRENTI						
Trasferimenti da parte dello Stato	28.074.079,10	181.386.463,59	165.330.663,73	13.793.259,47	184.019.126,88	170.239.443,06
Trasferimenti da parte delle Regioni	1.717.779,92	2.168.161,02	1.120.003,97	708.989,81	1.203.498,41	1.138.498,77
Trasferimenti da parte dei comuni e delle province	1.119.811,32	1.780.691,36	1.600.533,93	983.820,24	1.857.522,34	1.697.876,42
Trasferimenti da parte di altri Enti del settore pubblico	21.679.927,33	2.667.453,70	10.671.564,36	20.088.478,31	3.966.164,62	11.423.372,79
Trasferimenti da parte di altri Enti ed Istituzioni	235.543,28	1.232.818,37	1.173.192,18	199.602,88	731.320,08	685.908,20
Altri trasferimenti	1.040.984,40	1.846.009,88	1.035.909,07	231.052,06	594.773,86	441.595,85
ALTRE ENTRATE						
Entrate derivanti dalla vendita di beni e dalla prestazione di servizi	131.575.355,71	152.580.392,41	139.964.509,20	125.182.863,67	141.263.564,64	129.340.863,16
Redditi e proventi patrimoniali	671.066,19	2.324.714,01	2.197.613,82	642.680,71	2.229.618,61	2.115.187,55
Poste correttive e compensative di spese correnti	45.580.953,47	19.947.322,03	17.204.319,38	52.309.289,18	22.414.217,34	21.146.946,43
Entrate non classificabili in altre voci	3.582.506,86	26.021.829,75	25.058.385,82	2.838.549,37	22.737.521,07	22.665.325,79
TOTALE ENTRATE CORRENTI	**235.359.641,73**	**394.161.154,33**	**367.580.630,81**	**217.081.624,64**	**383.303.127,63**	**363.135.570,59**

RENDICONTO FINANZIARIO CONSOLIDATO DECISIONALE ES. 2005
ENTRATE

Parte I - ENTRATE	ANNO FINANZIARIO 2005			ANNO FINANZIARIO 2004		
	RESIDUI totale al 31/12	COMPETENZA (Accertamenti)	CASSA (Riscossioni)	RESIDUI totale al 31/12	COMPETENZA (Accertamenti)	CASSA (Riscossioni)
TITOLO II -ENTRATE IN CONTO CAPITALE						
ENTRATE PER ALIENAZIONE DI BENI PATRIMONIALI E RISCOSSIONE DI DEBITI						
Alienazione di immobili e diritti reali	1.734.592,95	9.097,91	185.346,45	3.026.000,97	487.000,00	181.000,00
Alienazione di immobilizzazioni tecniche	250,00	24.546,00	25.046,00	750,00	762,00	1.944,00
Realizzo di valori mobiliari	93,09	4.217,00	4.741,03	7.371,82	115.730,20	115.037,72
Riscossione di crediti	66.786,10	490.110,09	488.817,69	65.731,96	216.941,52	200.221,51
Entrate derivanti da trasferimenti dallo Stato	0,00	0,00	0,00	0,00	0,00	0,00
Trasferimenti dalle Regioni	0,00	35.000,00	35.000,00	0,00	48.000,00	73.822,84
Trasferimenti da Comuni e Province	0,00	16.100,00	16.100,00	35.000,00	84.994,84	49.994,84
Trasferimenti da altri enti del settore pubblico	3.683.238,52	1.910.306,14	1.882.951,55	3.655.883,93	914.850,92	548.396,97
ACCENSIONE DI PRESTITI						
Assunzione di mutui	674.560,30	717.000,00	78.000,00	35.560,30	263.900,00	267.468,48
Assunzione di altri debiti finanziari	0,00	0,00	0,00	0,00	27.075,00	44.075,00
Emissioni di obbligazioni	0,00	0,00	0,00	0,00	0,00	0,00
TOTALE ENTRATE IN CONTO CAPITALE	**6.159.520,96**	**3.206.377,14**	**2.716.002,72**	**6.826.298,98**	**2.159.254,48**	**1.481.961,36**

RENDICONTO FINANZIARIO CONSOLIDATO DECISIONALE ES. 2005

ENTRATE

Parte I - ENTRATE	ANNO FINANZIARIO 2005			ANNO FINANZIARIO 2004		
	RESIDUI totale al 31/12	COMPETENZA (Accertamenti)	CASSA (Riscossioni)	RESIDUI totale al 31/12	COMPETENZA (Accertamenti)	CASSA (Riscossioni)
TITOLO III - GESTIONI SPECIALI						
Gestioni speciali	0,00	0,00	0,00	0,00	0,00	0,00
TOTALE GESTIONI SPECIALI	**0,00**	**0,00**	**0,00**	**0,00**	**0,00**	**0,00**
TITOLO IV - PARTITE DI GIRO						
ENTRATE AVENTI NATURA DI PARTITE DI GIRO						
Partite di giro	154.591.605,34	378.559.090,06	331.276.114,98	116.702.120,93	389.021.121,26	379.183.204,35
TOTALE PARTITE DI GIRO	**154.591.605,34**	**378.559.090,06**	**331.276.114,98**	**116.702.120,93**	**389.021.121,26**	**379.183.204,35**

RENDICONTO FINANZIARIO CONSOLIDATO DECISIONALE ES. 2005
ENTRATE

Parte I - ENTRATE	ANNO FINANZIARIO 2005			ANNO FINANZIARIO 2004		
	RESIDUI totale al 31/12	COMPETENZA (Accertamenti)	CASSA (Riscossioni)	RESIDUI totale al 31/12	COMPETENZA (Accertamenti)	CASSA (Riscossioni)
RIEPILOGO DEI TITOLI						
Titolo I	235.359.641,73	394.161.154,33	367.580.630,81	217.081.624,64	383.303.127,63	363.135.570,59
Titolo II	6.159.520,96	3.206.377,14	2.716.002,72	6.826.298,98	2.159.254,48	1.481.961,36
Titolo III	0,00	0,00	0,00	0,00	0,00	0,00
Titolo IV	154.591.605,34	378.559.090,06	331.276.114,98	116.702.120,93	389.021.121,26	379.183.204,35
TOTALE	**396.110.768,03**	**775.926.621,53**	**701.572.748,51**	**340.610.044,55**	**774.483.503,37**	**743.800.736,30**
AVANZO DI AMMINISTRAZIONE UTILIZZATO	0,00	0,00	0,00	0,00	0,00	0,00
TOTALE GENERALE	**396.110.768,03**	**775.926.621,53**	**701.572.748,51**	**340.610.044,55**	**774.483.503,37**	**743.800.736,30**

* **Anno 2005** -Al netto dei trasferimenti interni dal Comitato Centrale su parte delle spese correnti "Trasferimenti passivi" verso le Unità Periferiche su parte delle entrate correnti "Trasferimenti da parte di altri Enti del settore pubblico" €. 9.925.632,05

* **Anno 2004** -Al netto dei trasferimenti interni dal Comitato Centrale su parte delle spese correnti "Trasferimenti passivi" verso le Unità Periferiche su parte delle entrate correnti "Trasferimenti da parte di altri Enti del settore pubblico" €. 9.310.012,10

RENDICONTO FINANZIARIO CONSOLIDATO DECISIONALE ES. 2005
USCITE

Parte II - USCITE	ANNO FINANZIARIO 2005			ANNO FINANZIARIO 2004		
	RESIDUI totale al 31/12	COMPETENZA (Impegni)	CASSA (Pagamenti)	RESIDUI totale al 31/12	COMPETENZA (Impegni)	CASSA (Pagamenti)
Disavanzo di amministrazione presunto						
TITOLO I - USCITE CORRENTI						
FUNZIONAMENTO						
Uscite per gli organi dell' ente	406.440,71	1.178.783,30	1.079.815,75	339.887,54	1.043.323,48	951.817,92
Oneri per il personale in attività di servizio	71.132.247,76	208.431.027,74	181.777.356,91	49.703.233,90	178.224.654,33	188.598.735,91
Spese per l'acquisto di beni di consumo e servizi	32.367.005,08	96.253.181,61	92.749.777,64	34.987.945,86	91.027.412,12	86.362.064,53
INTERVENTI DIVERSI						
Uscite per prestazioni istituzionali	19.330.424,94	28.844.966,42	20.467.853,34	12.175.851,64	20.259.458,50	16.020.816,47
Trasferimenti passivi	16.018.843,40	4.547.540,46	11.437.673,01	13.708.021,08	3.251.684,86	9.918.500,91
Oneri finanziari	1.094.695,11	3.136.485,60	2.989.244,69	949.717,86	2.684.826,10	2.256.071,05
Oneri tributari	6.323.789,48	12.983.488,20	10.508.597,86	3.969.993,64	11.238.371,95	11.375.901,66
Poste correttive e compensative di entrate correnti	22.365.541,70	15.762.485,61	14.148.265,98	23.356.351,41	16.901.666,33	17.847.119,71
Uscite non classificabili in altre voci	1.217.823,75	1.729.779,43	1.831.031,92	1.402.101,27	4.973.511,62	4.586.890,71
ONERI COMUNI						
Oneri comuni	0,00	0,00	0,00	0,00	0,00	0,00
TRATTAMENTO DI QUIESCENZA, INTEGRATIVI E SOSTITUTIVI						
Oneri per il personale in quiescenza	0,00	0,00	0,00	0,00	0,00	0,00
Accantonamento al trattamento di fine rapporto	271.602,76	158.501,77	98.961,13	216.793,52	218.062,12	1.268,60
ACCANTONAMENTI A FONDI RISCHI E ONERI						
Accantonamento a rischi ed oneri	0,00	0,00	0,00	0,00	0,00	0,00
TOTALE USCITE CORRENTI	**170.528.414,69**	**373.026.240,14**	**337.088.578,23**	**140.809.897,72**	**329.822.971,41**	**337.919.187,47**

RENDICONTO FINANZIARIO CONSOLIDATO DECISIONALE ES. 2005
USCITE

Parte II - USCITE	ANNO FINANZIARIO 2005			ANNO FINANZIARIO 2004		
	RESIDUI totale al 31/12	COMPETENZA (Impegni)	CASSA (Pagamenti)	RESIDUI totale al 31/12	COMPETENZA (Impegni)	CASSA (Pagamenti)
TITOLO - II - USCITE IN CONTO CAPITALE						
INVESTIMENTI						
Acquisizioni di beni di uso durevole ed opere immobiliari	23.322.113,17	7.943.260,49	5.091.536,88	21.915.902,74	6.149.082,98	6.453.327,19
Acquisizione di immobilizzazioni tecniche	25.079.365,96	29.377.298,35	25.458.546,89	23.294.840,31	25.793.536,68	22.061.548,05
Partecipazione e acquisto di valori mobiliari	52.959,74	71.455,00	18.810,00	314,74	100.017,67	100.017,67
Concessione di crediti ed anticipazioni	220.909,69	228.625,06	77.885,06	231.277,33	269.960,68	46.871,90
Indennità di anzianità e similari al personale cessato dal servizio	2.638.821,45	4.979.002,83	4.960.828,30	2.702.762,59	5.700.000,00	5.600.744,96
ONERI COMUNI						
Rimborsi di mutui	184.943,46	1.395.500,88	1.366.376,39	155.837,55	1.292.102,39	1.285.712,49
Rimborsi di anticipazioni passive	0,00	0,00	0,00	0,00	0,00	0,00
Rimborsi di obbligazioni	0,00	0,00	0,00	0,00	0,00	0,00
Restituzioni alle gestioni autonome di anticipazioni	0,00	0,00	0,00	0,00	0,00	0,00
Estinzioni debiti diversi	54.786,85	52.695,66	51.288,76	56.770,94	134.079,75	113.144,93
ACCANTONAMENTI PER SPESE FUTURE						
Accantonamenti per uscite future	0,00	0,00	0,00	0,00	0,00	0,00
ACCANTONAMENTO PER RIPRISTINO INVESTIMENTI						
Reinvestimenti di somme derivaneti dalla vendita di immobili	0,00	0,00	0,00	0,00	0,00	0,00
TOTALE USCITE IN CONTO CAPITALE	**51.553.900,32**	**44.047.838,27**	**37.025.272,28**	**48.357.706,20**	**39.438.780,15**	**35.661.367,19**

RENDICONTO FINANZIARIO CONSOLIDATO DECISIONALE ES. 2005
USCITE

Parte II - USCITE	ANNO FINANZIARIO 2005			ANNO FINANZIARIO 2004		
	RESIDUI totale al 31/12	COMPETENZA (Impegni)	CASSA (Pagamenti)	RESIDUI totale al 31/12	COMPETENZA (Impegni)	CASSA (Pagamenti)
TITOLO III - GESTIONI SPECIALI						
Gestioni speciali	0,00	0,00	0,00	0,00	0,00	0,00
TOTALE GESTIONI SPECIALI	**0,00**	**0,00**	**0,00**	**0,00**	**0,00**	**0,00**
TITOLO IV - PARTITE DI GIRO						
USCITE AVENTI NATURA DI PARTITE DI GIRO						
partite di giro	148.770.727,57	378.559.090,06	318.318.035,16	95.254.066,25	389.021.121,26	378.688.755,42
TOTALE PARTITE DI GIRO	**148.770.727,57**	**378.559.090,06**	**318.318.035,16**	**95.254.066,25**	**389.021.121,26**	**378.688.755,42**

RENDICONTO FINANZIARIO CONSOLIDATO DECISIONALE ES. 2005
USCITE

Parte II - USCITE	ANNO FINANZIARIO 2005			ANNO FINANZIARIO 2004		
	RESIDUI totale al 31/12	COMPETENZA (Impegni)	CASSA (Pagamenti)	RESIDUI totale al 31/12	COMPETENZA (Impegni)	CASSA (Pagamenti)
RIEPILOGO DEI TITOLI						
Titolo I	170.528.414,69	373.026.240,14	337.088.578,23	140.809.897,72	329.822.971,41	337.919.187,47
Titolo II	51.553.900,32	44.047.838,27	37.025.272,28	48.357.706,20	39.438.780,15	35.661.367,19
Titolo III	0,00	0,00	0,00	0,00	0,00	0,00
Titolo IV	148.770.727,57	378.559.090,06	318.318.035,16	95.254.066,25	389.021.121,26	378.688.755,42
TOTALE	**370.853.042,58**	**795.633.168,47**	**692.431.885,67**	**284.421.670,17**	**758.282.872,82**	**752.269.310,08**
DISAVANZO DI AMMINISTRAZIONE						
TOTALE GENERALE	**370.853.042,58**	**795.633.168,47**	**692.431.885,67**	**284.421.670,17**	**758.282.872,82**	**752.269.310,08**

* **Anno 2005** -Al netto dei trasferimenti interni dal Comitato Centrale su parte delle spese correnti "Trasferimenti passivi" verso le Unità Periferiche su parte delle entrate correnti "Trasferimenti da parte di altri Enti del settore pubblico" €. 9.925.632,05

* **Anno 2004** -Al netto dei trasferimenti interni dal Comitato Centrale su parte delle spese correnti "Trasferimenti passivi" verso le Unità Periferiche su parte delle entrate correnti "Trasferimenti da parte di altri Enti del settore pubblico" €. 9.310.012,10

STATO PATRIMONIALE CONSOLIDATO ES. 2005

ATTIVITA'	ANNO 2005	ANNO 2004	PASSIVITA'	ANNO 2005	ANNO 2004
A) CREDITI VERSO LO STATO ED ALTRI ENTI PUBBLICI PER LA PARTECIPAZIONE AL PATRIMONIO INIZIALE			A) PATRIMONIO NETTO		
B) IMMOBILIZZAZIONI					
I. Immobilizzazioni immateriali					
1) Costi d'impianto e di ampliamento			I. Fondo di dotazione		
2) Costi di ricerca, di sviluppo e di pubblicità			II. Riserve obbligatorie		
3) Diritti di brevetto industriale e diritti di utilizzazione delle opere di ingegno			III. Riserve di rivalutazione		
			IV. Contributi a fondo perduto		
4) Concessioni, licenze, marchi e diritti simili			V. Contributi per ripiani disavanzi		
5) Avviamento			VI. Riserve statutarie		
6) Immobilizzazioni in corso e acconti			VII. Altre riserve distintamente indicate		
7) Manutenzione straordinarie e migliorie su beni di terzi	8.124,00	8.124,00	VIII. Avanzi (Disavanzi) economici portati a nuovo	361.499.815,61	333.840.515,37
8) Altre			IX. Avanzo (Disavanzo) economico d'esercizio	-19.427.621,86	27.659.300,24
Totale	**8.124,00**	**8.124,00**	**Totale Patrimonio netto (A)**	**342.072.193,75**	**361.499.815,61**
II. Immobilizzazioni materiali			**B) CONTRIBUTI IN CONTO CAPITALE**		
1) Terreni e fabbricati	139.876.951,09	133.900.868,12	1) per contributi a destinazione vincolata	692.061,55	691.736,02
2) Impianti, attrezzature e macchinari	13.654.291,36	12.667.004,66	2) per contributi indistinti per la gestione		
3) Mobili e macchine d'ufficio	22.074.899,79	22.365.051,92	3) per contributi in natura		
4) Automezzi e motomezzi	38.210.209,64	39.963.666,80			
5) Costruzioni in corso	23.322.113,17	21.915.902,74	**Totale contributi in conto capitale (B)**	**692.061,55**	**691.736,02**
6) Mobili e attrezzature in corso d'acquisto	25.079.365,96	23.294.840,31			
7) Diritti reali di godimento	0,00	0,00	C) FONDI PER RISCHI E ONERI		
8) Altri beni	10.378.414,72	18.584.099,13			
			1) per trattamenti di quiescenza e obblighi simili		
Totale	**272.596.245,73**	**272.691.433,68**	2) per imposte		
			3) per altri rischi e oneri futuri	3.563.797,61	3.563.797,61
			4) per ripristino investimenti		
			5) per garanzia prestiti	80.528,12	79.083,12
III.immobilizzazioni finanziarie, con separata indicazione, per ciascuna voce dei crediti, degli importi esigibili entro l'esercizio successivo.			**Totale Fondi rischi ed oneri futuri (C)**	**3.644.325,73**	**3.642.880,73**
			D) TRATTAMENTO DI FINE RAPPORTO DI LAVORO SUBORDINATO		
			1) Fondo liquidazione indennità anzianità personale civile	30.077.180,78	31.239.787,21
1) Partecipazioni in:			2) Fondo liquidazione indennità anzianità personale militare	12.342.836,95	12.842.800,99

STATO PATRIMONIALE CONSOLIDATO ES. 2005

ATTIVITA'	ANNO 2005	ANNO 2004
a) imprese controllate	117.700,00	0,00
b) imprese collegate		
c) omprese controllanti		
d) altre imprese		
e) altri enti		
2) Crediti		
a) verso imprese controllate		
b) verso imprese collegate		
c) verso lo Stato e altri soggetti pubblici		
d) verso altri		
3) Altri titoli	692.126,22	691.800,69
4) Crediti finanziari diversi	1.853,71	1.853,71
Totale	**811.679,93**	**693.654,40**
Totale immobilizzazioni (B)	**273.416.049,66**	**273.393.212,08**
C) ATTIVO CIRCOLANTE		
I. Rimanenze		
1) materie prime, sussidiarie e di consumo	133.906,97	133.906,97
2) prodotti in corso di lavorazione e semilavorati		
3) lavori in corso		
4) prodotti finiti e merci		
5) acconti		
Totale	**133.906,97**	**133.906,97**
II. Residui attivi, con separata indicazione, per ciascuna voce, degli importi esigibili oltre l'esercizio successivo		
1) Crediti verso utenti, clienti ecc....		
2) Crediti verso personale (prestiti)		
3) Crediti verso altre unità CRI		
4) Crediti verso lo Stato ed altri soggetti pubblici		
4-bis) Crediti tributari		
4-ter) Imposte anticipate		
5) Crediti diversi	396.110.768,03	340.610.044,55
Totale	**396.110.768,03**	**340.610.044,55**

PASSIVITA'	ANNO 2005	ANNO 2004
Totale	**42.420.017,73**	**44.082.588,20**
E) RESIDUI PASSIVI, con separata indicazione, per ciascuna voce, degli importi esigibili oltre l'esercizio successivo		
1) obbligazioni		
2) verso le banche (mutui)	4.208.100,54	4.043.196,89
3) verso altri finanziatori		
4) acconti		
5) debiti verso fornitori		
6) debiti verso personale		
7) debiti verso altre unità CRI		
8) debiti tributari		
9) debiti verso istituti di previdenza e sicurezza sociale		
10) debiti per oblazioni destinate a terzi		
11) debiti verso lo Stato ed altri soggetti pubblici		
12) debiti diversi	370.853.042,58	284.421.670,17
Totale	**375.061.143,12**	**288.464.867,06**
Totale Debiti	375.061.143,12	288.464.867,06
F) DEBITI BANCARI E FINANZIARI		
1) Debiti verso la cassa DD.PP. Per mutui	5.272.534,06	6.115.938,59
Totale	**5.272.534,06**	**6.115.938,59**
F) RATEI E RISCONTI		
1) Ratei passivi		
2) Risconti passivi		
3) Aggio su prestiti		
4) Riserve tecniche		
Totale ratei e risconti (D)	**0,00**	**0,00**

STATO PATRIMONIALE CONSOLIDATO ES. 2005

ATTIVITA'	ANNO 2005	ANNO 2004	PASSIVITA'	ANNO 2005	ANNO 2004
III. Attività finanziarie che non costituiscono immobilizzazioni					
1) Partecipazioni in imprese controllate					
2) Partecipazioni in imprese collegate					
3) Altre partecipazioni	3.418,96	3.393,14			
4) Altri titoli	51.772,79	51.772,79			
Totale	**55.191,75**	**55.165,93**			
IV. Disponibilità liquide					
1) depositi bancari e postali	99.436.106,29	90.275.609,49			
2) assegni					
3) denaro e valori in cassa	10.253,24	29.887,20			
Totale	**99.446.359,53**	**90.305.496,69**			
Totale attivo circolante (C)	**495.746.226,28**	**431.104.614,14**			
D) RATEI E RISCONTI					
1) ratei attivi					
2) risconti attivi					
Totale ratei e risconti (D)	**0,00**	**0,00**			
TOTALE ATTIVO	**769.162.275,94**	**704.497.826,22**	**TOTALE PASSIVO e NETTO**	**769.162.275,94**	**704.497.826,22**

CONTO ECONOMICO CONSOLIDATO DELL'ASSOCIAZIONE ES. 2005

	ANNO 2005		ANNO 2004	
	Parziali	Totali	Parziali	Totali
A) VALORE DELLA PRODUZIONE				
1) Proventi e corrispettivi per la produzione delle prestazioni e/o servizi*		152.580.392,41		141.263.564,64
2) Variazione delle rimananze dei prodotti in corso di lavorazione, semilavorati e finiti		0,00		0,00
3) Variazione dei lavori in corso su ordinazione		0,00		0,00
4) Incrementi di immobilizzazioni per lavori interni		0,00		0,00
5) Altri ricavi e proventi, con separata indicazione dei contributi di competenza dell'esercizio		250.289.053,91		250.145.436,81
a) Contributi dello Stato e di altri Enti del settore pubblico	187.004.537,36		190.646.289,26	
b) Trasferimenti daVV'Unione Europea ECHO	0,00		130.000,00	
c) Altri contributi e trasferimenti	14.002.692,61		10.906.129,03	
d) Altri ricavi	49.281.823,94		48.463.018,52	
TOTALE VALORE DELLA PRODUZIONE (A)	**250.289.053,91**	**402.869.446,32**	**250.145.436,81**	**391.409.001,45**
B) COSTI DELLA PRODUZIONE				
6) Per materie prime, sussidiarie, consumo e merci**		67.620.249,24		57.164.895,90
7) Per servizi**		53.961.844,33		51.133.920,95
8) Per godimento beni di terzi**		3.516.054,46		2.988.053,77
9) Per il personale**		223.961.990,02		192.750.720,84
a) salari e stipendi	212.234.734,58		182.662.709,33	
b) oneri sociali	352.310,28		367.000,00	
c) trattamento di fine rapporto	3.280.438,79		3.966.459,93	
d) trattamento di fine quiescenza e simili	0,00		0,00	
e) altri costi	8.094.506,37		5.754.551,58	
10) Ammortamenti e svalutazioni		35.979.569,03		32.309.720,80
a) ammortamento delle immobilizzazioni immateriali	0,00		0,00	
b) ammortamento delle immobilizzazioni materiali	35.979.569,03		32.309.720,80	
c) altre svalutazioni delle immobilizzazioni	0,00		0,00	
d) svalutazione dei crediti compresi nell'attivo circolante e delle disponibilità liquide	0,00		0,00	
11) Variazioni delle rimanenze di materie prime, sussidiarie, di consumo e merci		0,00		0,00
12) Accantonamenti per rischi		0,00		0,00
13) Accantonamenti ai fondi per oneri		194.495,34		3.781.859,73
14) Oneri diversi di gestione		33.877.185,56		36.158.963,76
TOTALE COSTI (B)	**259.941.559,05**	**419.111.387,98**	**225.060.441,64**	**376.288.135,75**
DIFFERENZA TRA VALORE E COSTI DELLA PRODUZIONE (A-B)	**-9.652.505,14**	**-16.241.941,66**	**25.084.995,17**	**15.120.865,71**

CONTO ECONOMICO CONSOLIDATO DELL'ASSOCIAZIONE ES. 2005

	ANNO 2005		ANNO 2004	
	Parziali	Totali	Parziali	Totali
C) PROVENTI E ONERI FINANZIARI				
15) Proventi da partecipazioni		0,00		0,00
16) Altri proventi finanziari		1.217.340,06		1.510.000,54
a) di crediti iscritti nelle immobilizzaizoni	0,00		306.000,00	
b) di titoli iscritti nelle immobilizzazioni che non costituiscono partecipazioni	0,00		0,00	
c) di titoli iscritti nell'attivo circolante che non costituiscono partecipazioni	0,00		0,00	
d) proventi diversi da precedenti	1.217.340,06		1.204.000,54	
17) Interessi e altri oneri finanziari		-3.136.485,60		-2.684.688,36
17-bis) Utili e perdite su cambi		0,00		0,00
				0,00
TOTALE PROVENTI ED ONERI FINANZIARI (15+16+17)	**1.217.340,06**	**-1.919.145,54**	**1.510.000,54**	**-1.174.687,82**
D) RETTIFICHE DI VALORE DI ATTIVITA' FINANZIARIE				
18) Rivalutazioni		117.700,00		0,00
a) di partecipazioni	117.700,00		0,00	
b) di immobilizzazioni finanziarie	0,00		0,00	
c) di titoli iscritti nell'attivo circolante	0,00		0,00	
19) Svalutazioni		0,00		0,00
a) di partecipazioni	0,00		0,00	
b) di immobilizzazioni finanziarie	0,00		0,00	
c) di titoli iscritti nell'attivo circolante	0,00		0,00	
TOTALE RETTIFICHE DI VALORE	**117.700,00**	**117.700,00**	**0,00**	**0,00**
E) PROVENTI E ONERI STRAORDINARI				
20) Proventi, con separata indicazione delle plusvalenze da alienazioni i cui ricavi non sono iscrivibili al n.5)		2.473.184,23		1.397.399,48
21) Oneri straordinari, con separata indicazione delle minusvalenze		-347.099,90		-343.458,10
22) Sopravvenienze attive ed insussistenze del passivo derivanti dalla gestione dei residui		26.723.855,11		22.402.699,58
23) Sopravvenienze attive da immobilizzazioni materiali (donazioni)		9.831.250,92		10.995.779,17
24) Sopravvenienze passive ed insussistenze dell'attivo derivanti dalla gestione dei residui		-28.807.094,26		-6.871.168,37
25) Insussistenze dell'attivo da immobilizzazioni materiali (eliminazione beni e impianti)		-11.258.330,76		-13.868.129,40
TOTALE DELLE PARTITE STRAORDINARIE	**0,00**	**-1.384.234,66**	**0,00**	**13.713.122,36**
RISULTATO PRIMA DELLE IMPOSTE (A-B+/-C+/-D+/-E)		-19.427.621,86		27.659.300,24
IMPOSTE DELL'ESERCIZIO				
AVANZO/DISAVANZO/PAREGGIO/ECONOMICO	**0,00**	**-19.427.621,86**	**0,00**	**27.659.300,24**

* Entrate correnti depurate dei proventi finanziari: lett. c) e dei proventi straordinari (di natura finanziaria):lett. d)

**Uscite correnti depurate degli oneri finanziari: lett. c) e degli oneri straordinari (di natura finanziaria): lett. d)

SITUAZIONE AMMINISTRATIVA CONSOLIDATA ES. 2005

Consistenza della cassa all'inizio dell'esercizio			**90.305.496,69**
Riscossioni	in c/competenza	603.302.231,71	
	in c/residui	98.270.516,80	701.572.748,51
Pagamenti	in c/competenza	556.512.287,12	
	in c/residui	135.919.598,55	692.431.885,67
Consistenza della cassa alla fine dell'esercizio			**99.446.359,53**
Residui attivi	degli esercizi precedenti	213.560.746,16	
	dell'esercizio	182.550.021,87	396.110.768,03
Residui passivi	degli esercizi precedenti	121.806.529,18	
	dell'esercizio	249.046.513,40	370.853.042,58
Avanzo / **Disavanzo** **d'amministrazione alla fine dell'esercizio**			**124.704.084,98**

L'utilizzazione dell'avanzo di amministrazione per l'esercizio 2006 risulta così prevista	
Parte vincolata	
COMITATO CENTRALE	
FORMAZIONE E AGGIORNAMENTO DEL PERSONALE CIVILE	**485.383,72**
FONDI FINALIZZATI PER LE EMERGENZE NAZIONALI	**1.306.428,71**
FONDI FINALIZZATI PER LE EMERGENZE INTERNAZIONALI (SAI-FEI)	**7.464.875,99**
CORPO MILITARE C.R.I. ECONOMIE CONTRIBUTO DIFESA ANNO 2005	**633.853,82**
CORPO INFERMIERE VOLONTARIE C.R.I. ECONOMIE CONTRIBUTO DIFESA ANNO 2005	**191.426,30**
CORPO INFERMIERE VOLONTARIE C.R.I. ELIMINAZIONE RESIDUI PASSIVI 2005	**6.909,75**
EREDITA'	**595.156,41**
RIDUZIONE SPESE PER ACQUISTO DI BENI E SERVIZI BILANCIO ES. 2002	**1.684.325,86**
ECONOMIE DI ACQUISIZIONE DI BENI DI USO DUREVOLE ED OPERE IMMOBILIARI	**124.182,69**
CONTRIBUTI AGENZIA EROGAZIONI IN AGRICOLTURA	**46.539,17**
MINISTERO DIFESA ANTICA BABILONIA 2004	**5.274.389,50**
MINISTERO DIFESA ANTICA BABILONIA 2005	**4.880.424,11**
UNITA' PERIFERICHE	
CONTRIBUTI COMITATO CENTRALE FINALIZZATI	**393.873,56**
FONDI PER ATTIVITÀ CON ENTRATE FINALIZZATE	**116.536,23**
FONDI PER ATTIVITÀ II.VV. (CONTRIBUTO DIFESA)	**22.810,52**
Totale parte vincolata	**23.227.116,34**
Parte disponibile	
Parte di cui non si prevede l'utilizzazione nell'esercizio 2006	**87.032.304,38**
RIPIANAMENTO BILANCIO 2006 Comitato Centrale	**0,00**
RIPIANAMENTO BILANCIO 2006 Unità Periferiche	**14.444.664,26**
Totale Parte disponibile	**101.476.968,64**
Totale Risultato di amministrazione	**124.704.084,98**

(*) Vds. Art. 19 del regolamento

SITUAZIONE FINANZIARIA 2005

ENTRATE

Totale entrate correnti	404.086.786,38
Entrate in conto capitale	3.206.377,14
Entrate per gestioni speciali	0,00
Entrate per partite di giro	378.559.090,06
TOTALE ENTRATE	**785.852.253,58**

USCITE

Totale uscite correnti	382.951.872,19
Uscite in conto capitale	44.047.838,27
Uscite per gestioni speciali	0,00
Uscite per partite di giro	378.559.090,06
TOTALE USCITE	**805.558.800,52**
Avanzo/disavanzo finanziario	-19.706.546,94

SVILUPPO DELLA SITUAZIONE AMMINISTRATIVA

Avanzo/disavanzo amministrativo anno 2004	146.493.871,07
Avanzo/disavanzo finanziario anno 2005	-19.706.546,94
Variazioni attive sulla gestione residui	26.723.855,11
Variazioni passive sulla gestione residui	-28.807.094,26
Avanzo/disavanzo amministrativo anno 2005	**124.704.084,98**

RENDICONTO FINANZIARIO GESTIONALE CONSOLIDATO DELL'ASSOCIAZIONE ES. 2005

ENTRATE	GESTIONE DI COMPETENZA								
	PREVISIONI				SOMME ACCERTAT				
DENOMINAZIONE	Iniziali	variazion in aumento	variazion in diminuzione	definitive	riscosse	rimaste da riscuotere	Totale accertamenti	differenze rispetto alle previsioni in +	differenze rispetto alle previsioni in -
	4	5	6	7 (4+5-6)	8	9	10(8+9)	11(10-7)	12(7-10)
Avanzo di amministrazione presunto	23.415.804,12	39.184.175,57	0,00	62.599.979,69					
TITOLO I - ENTRATE CORRENTI									
Aliquote contributive a carico dei datori di lavoro e/o degli iscritti	1.971.142,70	225.036,86	60.310,42	2.135.869,14	2.136.375,20	56.063,03	2.192.438,23	129.123,48	72.554,39
Quote di partecipazione degli iscritti all' onere di specifiche gestioni	22.170,39	10.586,00	1.500,00	31.256,39	11.639,98	1.220,00	12.859,98	938,41	19.334,82
Trasferimenti da parte dello Stato	169.994.000,00	37.098,00	1.411.393,00	168.619.705,00	161.869.902,62	19.516.560,97	181.386.463,59	14.082.664,39	1.315.905,80
Trasferimenti da parte delle regioni	826.238,46	763.999,54	9.165,00	1.581.073,00	897.458,91	1.270.702,11	2.168.161,02	616.959,95	29.871,93
Trasferimenti da parte dei comuni e delle province	1.974.027,01	558.681,73	100.045,62	2.432.663,12	1.089.227,46	691.463,90	1.780.691,36	99.969,67	751.941,43
Trasferimenti da parte di altri enti del settore pubblico	7.375.204,58	3.582.465,56	333.950,31	10.623.719,83	7.143.466,13	5.449.619,62	12.593.085,75	2.486.718,65	517.352,73
Trasferimenti da parte di altri Enti ed Istituzioni	1.545.321,00	802.973,80	147.924,96	2.200.369,84	1.077.208,18	155.610,19	1.232.818,37	61.519,98	1.029.071,45
Altri trasferimenti	847.468,39	1.956.763,37	87.392,36	2.716.839,40	939.742,01	906.267,87	1.846.009,88	130.821,48	1.001.651,00
Entrate derivanti dalla vendita di beni e dalla prestazione di servizi	137.706.352,39	11.325.095,01	1.554.954,30	147.476.493,10	90.182.837,03	62.397.555,38	152.580.392,41	9.827.065,57	4.723.166,26
Redditi e proventi patrimoniali	1.968.319,60	438.846,04	29.840,82	2.377.324,82	1.844.651,80	480.062,21	2.324.714,01	209.703,48	262.314,29
Poste correttive e compensative di spese correnti	14.568.091,38	3.698.130,78	279.418,56	17.986.803,60	9.873.159,02	10.074.163,01	19.947.322,03	4.001.119,48	2.040.601,05
Entrate non classificabili in altre voci	13.982.236,55	11.794.787,31	717.308,70	25.059.715,16	23.771.994,73	2.249.835,02	26.021.829,75	3.199.441,06	2.237.326,47
Totale Titolo I - entrate correnti	**352.780.572,45**	**35.194.464,00**	**4.733.204,05**	**383.241.832,40**	**300.837.663,07**	**103.249.123,31**	**404.086.786,38**	**34.846.045,60**	**14.001.091,62**
TITOLO II - ENTRATE IN CONTO CAPITALE									
Alienazione di immobili e diritti reali	1.248.000,00	19.773,00	288.673,00	979.100,00	0,00	9.097,91	9.097,91	0,00	970.002,09
Alienazione di immobilizzazione tecniche	1.500,00	4.110,00	1.000,00	4.610,00	24.296,00	250,00	24.546,00	20.436,00	500,00
Realizzo di valori mobiliari	37.623,22	6.202,48	0,00	43.825,70	4.123,91	93,09	4.217,00	0,00	39.608,70
Riscossioni di crediti	1.019.835,00	31.847,27	0,00	1.051.682,27	483.920,98	6.189,11	490.110,09	19.629,76	581.201,94
Trasferimenti dallo Stato	0,00	0,00	0,00	0,00	0,00	0,00	0,00	0,00	0,00
Trasferimenti dalle regioni	52.000,00	35.000,00	50.000,00	37.000,00	35.000,00	0,00	35.000,00	0,00	2.000,00
Trasferimenti da comuni e province	96.500,00	19.500,00	88.500,00	27.500,00	16.100,00	0,00	16.100,00	100,00	11.500,00
Trasferimenti da altri enti del settore pubblico	569.416,92	840.472,81	129.000,00	1.280.889,73	1.574.106,05	336.200,09	1.910.306,14	958.029,59	328.613,18
Assunzione di mutui	1.082.438,70	577.000,00	447.438,70	1.212.000,00	78.000,00	639.000,00	717.000,00	78.000,00	573.000,00
Assunzione di altri debiti finanziari	171.000,00	0,00	0,00	171.000,00	0,00	0,00	0,00	0,00	171.000,00
Emissioni di obbligazioni	0,00	0,00	0,00	0,00	0,00	0,00	0,00	0,00	0,00
Totale Titolo II - entrate in conto capitale	**4.278.313,84**	**1.533.905,56**	**1.004.611,70**	**4.807.607,70**	**2.215.546,94**	**990.830,20**	**3.206.377,14**	**1.076.195,35**	**2.677.425,91**
TITOLO III - GESTIONI SPECIALI									
Gestioni speciali	1.000,00	0,00	0,00	1.000,00	0,00	0,00	0,00	0,00	1.000,00
Totale Titolo III - gestioni speciali	1.000,00	0,00	0,00	1.000,00	0,00	0,00	0,00	0,00	1.000,00
TITOLO IV - PARTITE DI GIRO									
Partite di giro	203.707.705,12	11.234.676,26	1.163.240,52	213.779.140,86	300.249.021,70	78.310.068,36	378.559.090,06	174.434.719,84	9.654.770,64
Totale Titolo IV - partite di giro	203.707.705,12	11.234.676,26	1.163.240,52	213.779.140,86	300.249.021,70	78.310.068,36	378.559.090,06	174.434.719,84	9.654.770,64
TOTALE GENERALE ENTRATE	**560.767.591,41**	**47.963.045,82**	**6.901.056,27**	**601.829.580,96**	**603.302.231,71**	**182.550.021,87**	**785.852.253,58**	**210.356.960,79**	**26.334.288,17**

* - Inclusi trasferimenti interni verso le Unità Periferiche su parte delle entrate correnti "Trasferimenti da parte di altri Enti del settore pubblico" €. 9.925.632,05

RENDICONTO FINANZIARIO GESTIONALE CONSOLIDATO DELL'ASSOCIAZIONE ES. 2005

ENTRATE	GESTIONE RESIDUI ATTIVI					
DENOMINAZIONE	residui all'inizio dell'esercizio	riscossi	rimasti da riscuotere	totali	variazion in più	variazion in meno
	13	14	15	16(14+15)	17(16-13)	18(13-16)
Avanzo di amministrazione presunto						
TITOLO I - ENTRATE CORRENTI						
Aliquote contributive a carico dei datori di lavoro e/o degli iscritti	102.079,83	75.738,17	23.774,01	99.512,18	0,00	2.567,65
Quote di partecipazione degli iscritti all' onere di specifiche gestioni	959,11	182,00	577,11	759,11	0,00	200,00
Trasferimenti da parte dello Stato	13.793.259,47	3.460.761,11	8.557.518,13	12.018.279,24	0,00	1.774.980,23
Trasferimenti da parte delle regioni	708.989,81	222.545,06	447.077,81	669.622,87	0,00	39.366,94
Trasferimenti da parte dei comuni e delle province	983.820,24	511.306,47	428.347,42	939.653,89	0,00	44.166,35
Trasferimenti da parte di altri enti del settore pubblico	20.088.478,31	3.528.098,23	16.230.307,71	19.758.405,94	3.000,00	333.072,37
Trasferimenti da parte di altri Enti ed Istituzioni	199.602,88	95.984,00	79.933,09	175.917,09	300,00	23.985,79
Altri trasferimenti	231.052,06	96.167,06	134.716,53	230.883,59	0,00	168,47
Entrate derivanti dalla vendita di beni e dalla prestazione di servizi	125.182.863,67	49.781.672,17	69.177.800,33	118.959.472,50	14.955,44	6.238.346,61
Redditi e proventi patrimoniali	642.680,71	352.962,02	191.003,98	543.966,00	0,00	98.714,71
Poste correttive e compensative di spese correnti	52.309.289,18	7.331.160,36	35.506.790,46	42.837.950,82	0,00	9.471.338,36
Entrate non classificabili in altre voci	2.838.549,37	1.286.391,09	1.332.671,84	2.619.062,93	5.274,49	224.760,93
Totale Titolo I - entrate correnti	**217.081.624,64**	**66.742.967,74**	**132.110.518,42**	**198.853.486,16**	**23.529,93**	**18.251.668,41**
TITOLO II - ENTRATE IN CONTO CAPITALE						
Alienazione di immobili e diritti reali	3.026.000,97	185.346,45	1.725.495,04	1.910.841,49	0,00	1.115.159,48
Alienazione di immobilizzazione tecniche	750,00	750,00	0,00	750,00	0,00	0,00
Realizzo di valori mobiliari	7.371,82	617,12	0,00	617,12	0,00	6.754,70
Riscossioni di crediti	65.731,96	4.896,71	60.596,99	65.493,70	0,00	238,26
Trasferimenti dallo Stato	0,00	0,00	0,00	0,00	0,00	0,00
Trasferimenti dalle regioni	0,00	0,00	0,00	0,00	0,00	0,00
Trasferimenti da comuni e province	35.000,00	0,00	0,00	0,00	0,00	35.000,00
Trasferimenti da altri enti del settore pubblico	3.655.883,93	308.845,50	3.347.038,43	3.655.883,93	0,00	0,00
Assunzione di mutui	35.560,30	0,00	35.560,30	35.560,30	0,00	0,00
Assunzione di altri debiti finanziari	0,00	0,00	0,00	0,00	0,00	0,00
Emissioni di obbligazioni	0,00	0,00	0,00	0,00	0,00	0,00
Totale Titolo II - entrate in conto capitale	**6.826.298,98**	**500.455,78**	**5.168.690,76**	**5.669.146,54**	**0,00**	**1.157.152,44**
TITOLO III - GESTIONI SPECIALI						
Gestioni speciali	0,00	0,00	0,00	0,00	0,00	0,00
Totale Titolo III - gestioni speciali	0,00	0,00	0,00	0,00	0,00	0,00
TITOLO IV - PARTITE DI GIRO						
Partite di giro	116.702.120,93	31.027.093,28	76.281.536,98	107.308.630,26	4.782,74	9.398.273,41
Totale Titolo IV - partite di giro	116.702.120,93	31.027.093,28	76.281.536,98	107.308.630,26	4.782,74	9.398.273,41
TOTALE GENERALE ENTRATE	**340.610.044,55**	**98.270.516,80**	**213.560.746,16**	**311.831.262,96**	**28.312,67**	**28.807.094,26**

RENDICONTO FINANZIARIO GESTIONALE CONSOLIDATO DELL'ASSOCIAZIONE ES. 2005

ENTRATE	GESTIONE DI CASSA				
DENOMINAZIONE	Previsioni	totale delle riscossioni	differenze rispetto alle previsioni in +	differenze rispetto alle previsioni in -	Totale dei residui attivi al termine dell'esercizio
	19	20 (8+14)	21 (20-19)	22 (19-20)	23 (9+15)
Avanzo di amministrazione presunto					
TITOLO I - ENTRATE CORRENTI					
Aliquote contributive a carico dei datori di lavoro e/o degli iscritti	2.135.869,14	2.212.113,37	139.026,13	62.781,90	79.837,04
Quote di partecipazione degli iscritti all' onere di specifiche gestioni	31.256,39	11.821,98	742,06	20.176,47	1.797,11
Trasferimenti da parte dello Stato	168.619.705,00	165.330.663,73	9.002.710,84	12.291.752,11	28.074.079,10
Trasferimenti da parte delle regioni	1.581.073,00	1.120.003,97	513.406,37	974.475,40	1.717.779,92
Trasferimenti da parte dei comuni e delle province	2.432.663,12	1.600.533,93	69.254,10	901.383,29	1.119.811,32
Trasferimenti da parte di altri enti del settore pubblico	10.623.719,83	10.671.564,36	2.125.055,32	2.077.210,79	21.679.927,33
Trasferimenti da parte di altri Enti ed Istituzioni	2.200.369,84	1.173.192,18	64.980,93	1.092.158,59	235.543,28
Altri trasferimenti	2.716.839,40	1.035.909,07	62.298,41	1.743.228,74	1.040.984,40
Entrate derivanti dalla vendita di beni e dalla prestazione di servizi	147.476.493,10	139.964.509,20	6.321.902,17	13.833.886,07	131.575.355,71
Redditi e proventi patrimoniali	2.377.324,82	2.197.613,82	167.580,36	347.291,36	671.066,19
Poste correttive e compensative di spese correnti	17.986.803,60	17.204.319,38	4.120.814,30	4.903.298,52	45.580.953,47
Entrate non classificabili in altre voci	25.059.715,16	25.058.385,82	2.354.678,11	2.356.007,45	3.582.506,86
Totale Titolo I - entrate correnti	**383.241.832,40**	**367.580.630,81**	**24.942.449,10**	**40.603.650,69**	**235.359.641,73**
TITOLO II - ENTRATE IN CONTO CAPITALE					
Alienazione di immobili e diritti reali	979.100,00	185.346,45	0,00	793.753,55	1.734.592,95
Alienazione di immobilizzazione tecniche	4.610,00	25.046,00	21.186,00	750,00	250,00
Realizzo di valori mobiliari	43.825,70	4.741,03	617,12	39.701,79	93,09
Riscossioni di crediti	1.051.682,27	488.817,69	27.933,26	590.797,84	66.786,10
Trasferimenti dallo Stato	0,00	0,00	0,00	0,00	0,00
Trasferimenti dalle regioni	37.000,00	35.000,00	0,00	2.000,00	0,00
Trasferimenti da comuni e province	27.500,00	16.100,00	100,00	11.500,00	0,00
Trasferimenti da altri enti del settore pubblico	1.280.889,73	1.882.951,55	817.362,39	215.300,57	3.683.238,52
Assunzione di mutui	1.212.000,00	78.000,00	78.000,00	1.212.000,00	674.560,30
Assunzione di altri debiti finanziari	171.000,00	0,00	0,00	171.000,00	0,00
Emissioni di obbligazioni	0,00	0,00	0,00	0,00	0,00
Totale Titolo II - entrate in conto capitale	**4.807.607,70**	**2.716.002,72**	**945.198,77**	**3.036.803,75**	**6.159.520,96**
TITOLO III - GESTIONI SPECIALI					
Gestioni speciali	1.000,00	0,00	0,00	1.000,00	0,00
Totale Titolo III - gestioni speciali	1.000,00	0,00	0,00	1.000,00	0,00
TITOLO IV - PARTITE DI GIRO					
Partite di giro	213.779.140,86	331.276.114,98	128.395.807,80	10.898.833,68	154.591.605,34
Totale Titolo IV - partite di giro	213.779.140,86	331.276.114,98	128.395.807,80	10.898.833,68	154.591.605,34
TOTALE GENERALE ENTRATE	**601.829.580,96**	**701.572.748,51**	**154.283.455,67**	**54.540.288,12**	**396.110.768,03**

RENDICONTO FINANZIARIO GESTIONALE CONSOLIDATO DELL'ASSOCIAZIONE ES. 2005

USCITE	GESTIONE DI COMPETENZA								
	PREVISIONI				SOMME IMPEGNAT				
DENOMINAZIONE	Iniziali	variazioni in aumento	variazioni in diminuzione	definitive	pagate	rimaste da pagare	Totale impegni	differenze rispetto alle previsioni in +	differenze rispetto alle previsioni in -
	4	5	6	7 (4+5-6)	8	9	10(8+9)	11(10-7)	12(7-10)
TITOLO I - SPESE CORRENTI									
Spese per gli organi dell' ente	916.225,65	418.795,92	59.781,33	1.275.240,24	817.219,87	361.563,43	1.178.783,30	4.280,52	100.737,46
Oneri per il personale in attività di servizio	182.818.720,02	20.287.550,50	5.725.813,12	197.380.457,40	144.864.547,80	63.566.479,94	208.431.027,74	15.075.676,08	4.025.105,74
Spese per l' aquisto di beni di consumo e di servizi	95.624.089,52	20.363.403,23	8.851.269,32	107.134.819,45	75.139.431,94	21.113.749,67	96.253.181,61	1.287.704,76	12.169.342,60
Uscite per prestazioni istituzionali	16.005.438,28	20.167.395,54	3.569.224,47	32.603.609,35	13.663.776,91	15.181.189,51	28.844.966,42	2.687.302,39	6.445.945,32
Trasferimenti passivi	10.604.181,81	5.651.887,95	921.320,27	15.334.749,49	7.112.758,88	7.360.413,63	14.473.172,51	92.591,36	954.168,34
Oneri finanziari	2.878.763,04	89.968,96	58.473,86	2.910.258,14	2.180.323,48	956.162,12	3.136.485,60	355.661,55	129.434,09
Oneri tributari	11.381.404,15	813.303,39	204.608,62	11.990.098,92	8.447.485,03	4.536.003,17	12.983.488,20	1.320.676,67	327.287,39
Poste correttive e compensative di entrate correnti	12.827.322,76	4.404.990,92	1.353.063,27	15.879.250,41	9.459.188,78	6.303.296,83	15.762.485,61	983.318,69	1.100.083,49
Uscite non classificabili in altre voci	7.728.176,39	542.688,91	527.733,48	7.743.131,82	1.403.691,94	326.087,49	1.729.779,43	120.778,44	6.134.130,83
Oneri comuni	0,00	0,00	0,00	0,00	0,00	0,00	0,00	0,00	0,00
Oneri per il personale in quiescenza	0,00	0,00	0,00	0,00	0,00	0,00	0,00	0,00	0,00
Accantonamento al trattamento di fine rapporto	538.261,00	85.665,18	241.137,83	382.788,35	4.205,04	154.296,73	158.501,77	2.700,00	226.986,58
Accantonamento a rischi e oneri	70.808,89	0,00	23.892,89	46.916,00	0,00	0,00	0,00	0,00	46.916,00
Totale Titolo I - spese correnti	**341.393.391,51**	**72.825.650,50**	**21.536.318,46**	**392.681.319,57**	**263.092.629,67**	**119.859.242,52**	**382.951.872,19**	**21.930.690,46**	**31.660.137,84**
TITOLO II - USCITE IN CONTO CAPITALE									
Aquisizione di beni di uso durevole ed opere immobiliari	10.203.289,50	5.129.070,69	1.740.788,83	13.591.571,36	2.820.200,65	5.123.059,84	7.943.260,49	667.345,01	6.315.655,88
Aquisizione di immobilizzazione tecniche	21.599.901,20	19.545.453,33	4.091.720,86	37.053.633,67	12.861.624,17	16.515.674,18	29.377.298,35	315.802,78	7.992.138,10
Partecipazione e acquisto di valori mobiliari	0,00	71.455,00	0,00	71.455,00	18.810,00	52.645,00	71.455,00	0,00	0,00
Concessione di crediti ed anticipazioni	241.850,00	5.150,00	380,00	246.620,00	27.885,06	200.740,00	228.625,06	1.189,11	19.184,05
Indennità di anzianità e similari al personale cessato dal servizio	4.973.600,00	13.456,21	0,00	4.987.056,21	2.724.737,71	2.254.265,12	4.979.002,83	910,61	8.963,99
Rimborso di mutui	1.308.717,71	161.119,72	45.905,16	1.423.932,27	1.331.516,81	63.984,07	1.395.500,88	19.787,22	48.218,61
Rimborsi di anticipazioni passive	133.525,26	0,00	20.558,78	112.966,48	0,00	0,00	0,00	0,00	112.966,48
Rimborsi di obbligazioni	0,00	0,00	0,00	0,00	0,00	0,00	0,00	0,00	0,00
Restituzioni alle gestioni autonome di anticipazioni	0,00	0,00	0,00	0,00	0,00	0,00	0,00	0,00	0,00
Estinzioni debiti diversi	193.600,00	10.450,00	150.000,00	54.050,00	40.147,90	12.547,76	52.695,66	196,75	1.551,09
Accantonamenti per uscite future	0,00	0,00	0,00	0,00	0,00	0,00	0,00	0,00	0,00
Reinvestimenti di somme derivanti dalla vendita di immobili	0,00	0,00	0,00	0,00	0,00	0,00	0,00	0,00	0,00
Totale Titolo II - spese in conto capitale	**38.654.483,67**	**24.936.154,95**	**6.049.353,63**	**57.541.284,99**	**19.824.922,30**	**24.222.915,97**	**44.047.838,27**	**1.005.231,48**	**14.498.678,20**
TITOLO III - GESTIONI SPECIALI									
Gestioni speciali	427.815,23	0,00	0,00	427.815,23	0,00	0,00	0,00	0,00	427.815,23
Totale Titolo III - Gestioni speciali	**427.815,23**	**0,00**	**0,00**	**427.815,23**	**0,00**	**0,00**	**0,00**	**0,00**	**427.815,23**
TITOLO IV - PARTITE DI GIRC									
Partite di giro	203.707.705,12	11.241.028,68	1.169.592,94	213.779.140,86	273.594.735,15	104.964.354,91	378.559.090,06	174.416.809,15	9.636.859,95
Totale Titolo IV - Partite di giro	203.707.705,12	11.241.028,68	1.169.592,94	213.779.140,86	273.594.735,15	104.964.354,91	378.559.090,06	174.416.809,15	9.636.859,95
TOTALE GENERALE SPESE	**584.183.395,53**	**109.002.834,13**	**28.755.265,03**	**664.429.560,65**	**556.512.287,12**	**249.046.513,40**	**805.558.800,52**	**197.352.731,09**	**56.223.491,22**

* - Inclusi trasferimenti interni verso le Unità Periferiche su parte delle entrate correnti "Trasferimenti da parte di altri Enti del settore pubblico"
€. 9.925.632,05

RENDICONTO FINANZIARIO GESTIONALE CONSOLIDATO DELL'ASSOCIAZIONE ES. 2005

USCITE	GESTIONE RESIDUI PASSIVI					
DENOMINAZIONE	residui all'inizio dell'esercizio	pagati	rimasti da pagare	totali	variazion in più	variazion in meno
	13	14	15	16(14+15)	17(16-13)	18(13-16)
TITOLO I - SPESE CORRENTI						
Spese per gli organi dell' ente	339.887,54	262.595,88	44.877,28	307.473,16	0,00	32.414,38
Oneri per il personale in attività di servizio	49.703.233,90	36.912.809,11	7.565.767,82	44.478.576,93	0,00	5.224.656,97
Spese per l' aquisto di beni di consumo e di servizi	34.987.945,86	17.610.345,70	11.253.255,41	28.863.601,11	0,00	6.124.344,75
Uscite per prestazioni istituzionali	12.175.851,64	6.804.076,43	4.149.235,43	10.953.311,86	0,00	1.222.539,78
Trasferimenti passivi	13.708.021,08	4.324.914,13	8.658.429,77	12.983.343,90	0,00	724.677,18
Oneri finanziari	949.717,86	808.921,21	138.532,99	947.454,20	0,00	2.263,66
Oneri tributari	3.969.993,64	2.061.112,83	1.787.786,31	3.848.899,14	0,00	121.094,50
Poste correttive e compensative di entrate correnti	23.356.351,41	4.689.077,20	16.062.244,87	20.751.322,07	0,00	2.605.029,34
Uscite non classificabili in altre voci	1.402.101,27	427.339,98	891.736,26	1.319.076,24	0,00	83.025,03
Oneri comuni	0,00	0,00	0,00	0,00	0,00	0,00
Oneri per il personale in quiescenza	0,00	0,00	0,00	0,00	0,00	0,00
Accantonamento al trattamento di fine rapporto	216.793,52	94.756,09	117.306,03	212.062,12	0,00	4.731,40
Accantonamento a rischi e oneri	0,00	0,00	0,00	0,00	0,00	0,00
Totale Titolo I - spese correnti	**140.809.897,72**	**73.995.948,56**	**50.669.172,17**	**124.665.120,73**	**0,00**	**16.144.776,99**
TITOLO II - USCITE IN CONTO CAPITALE						
Aquisizione di beni di uso durevole ed opere immobiliari	21.915.902,74	2.271.336,23	18.199.053,33	20.470.389,56	0,00	1.445.513,18
Aquisizione di immobilizzazione tecniche	23.294.840,31	12.596.922,72	8.563.691,78	21.160.614,50	0,00	2.134.225,81
Partecipazione e acquisto di valori mobiliari	314,74	0,00	314,74	314,74	0,00	0,00
Concessione di crediti ed anticipazioni	231.277,33	50.000,00	20.169,69	70.169,69	0,00	161.107,64
Indennità di anzianità e similari al personale cessato dal servizio	2.702.762,59	2.236.090,59	384.556,33	2.620.646,92	0,00	82.115,67
Rimborso di mutui	155.837,55	34.859,58	120.959,39	155.818,97	0,00	18,58
Rimborsi di anticipazioni passive	0,00	0,00	0,00	0,00	0,00	0,00
Rimborsi di obbligazioni	0,00	0,00	0,00	0,00	0,00	0,00
Restituzioni alle gestioni autonome di anticipazioni	0,00	0,00	0,00	0,00	0,00	0,00
Estinzioni debiti diversi	56.770,94	11.140,86	42.239,09	53.379,95	0,00	3.390,99
Accantonamenti per uscite future	0,00	0,00	0,00	0,00	0,00	0,00
Reinvestimenti di somme derivanti dalla vendita di immobili	0,00	0,00	0,00	0,00	0,00	0,00
Totale Titolo II - spese in conto capitale	**48.357.706,20**	**17.200.349,98**	**27.330.984,35**	**44.531.334,33**	**0,00**	**3.826.371,87**
TITOLO III - GESTIONI SPECIALI						
Gestioni speciali	0,00	0,00	0,00	0,00	0,00	0,00
Totale Titolo III - Gestioni speciali	**0,00**	**0,00**	**0,00**	**0,00**	**0,00**	**0,00**
TITOLO IV - PARTITE DI GIRC						
Partite di giro	95.254.066,25	44.723.300,01	43.806.372,66	88.529.672,67	0,00	6.724.393,58
Totale Titolo IV - Partite di giro	95.254.066,25	44.723.300,01	43.806.372,66	88.529.672,67	0,00	6.724.393,58
TOTALE GENERALE SPESE	**284.421.670,17**	**135.919.598,55**	**121.806.529,18**	**257.726.127,73**	**0,00**	**26.695.542,44**

RENDICONTO FINANZIARIO GESTIONALE CONSOLIDATO DELL'ASSOCIAZIONE ES. 2005

USCITE	GESTIONE DI CASSA				
DENOMINAZIONE	Previsioni	totale dei pagamenti	differenze rispetto alle previsioni in +	differenze rispetto alle previsioni in -	Totale dei residui passivi al termine dell'esercizio
	19	20 (8+14)	21 (20-19)	22 (19-20)	23 (9+15)
TITOLO I - SPESE CORRENTI					
Spese per gli organi dell' ente	1.275.240,24	1.079.815,75	47.777,81	243.202,30	406.440,71
Oneri per il personale in attività di servizio	197.380.457,40	181.777.356,91	7.937.775,46	23.540.875,95	71.132.247,76
Spese per l' aquisto di beni di consumo e di servizi	106.791.999,93	92.749.777,64	4.927.674,99	18.969.897,28	32.367.005,08
Uscite per prestazioni istituzionali	32.603.609,35	20.467.853,34	1.547.889,32	13.683.645,33	19.330.424,94
Trasferimenti passivi	15.334.749,49	11.437.673,01	142.691,56	4.039.768,04	16.018.843,40
Oneri finanziari	2.910.258,14	2.989.244,69	263.639,72	184.653,17	1.094.695,11
Oneri tributari	11.990.098,92	10.508.597,86	309.531,17	1.947.051,76	6.323.789,48
Poste correttive e compensative di entrate correnti	15.879.250,41	14.148.265,98	1.981.148,45	3.712.132,88	22.365.541,70
Uscite non classificabili in altre voci	7.743.131,82	1.831.031,92	235.386,85	6.147.486,75	1.217.823,75
Oneri comuni	0,00	0,00	0,00	0,00	0,00
Oneri per il personale in quiescenza	0,00	0,00	0,00	0,00	0,00
Accantonamento al trattamento di fine rapporto	382.788,35	98.961,13	11.773,48	295.600,70	271.602,76
Accantonamento a rischi e oneri	46.916,00	0,00	0,00	46.916,00	0,00
Totale Titolo I - spese correnti	**392.338.500,05**	**337.088.578,23**	**17.405.288,81**	**72.811.230,16**	**170.528.414,69**
TITOLO II - USCITE IN CONTO CAPITALE					
Aquisizione di beni di uso durevole ed opere immobiliari	13.591.571,36	5.091.536,88	226.603,30	8.726.637,78	23.322.113,17
Aquisizione di immobilizzazione tecniche	37.053.633,67	25.458.546,89	2.220.132,99	13.815.219,77	25.079.365,96
Partecipazione e acquisto di valori mobiliari	71.455,00	18.810,00	0,00	52.645,00	52.959,74
Concessione di crediti ed anticipazioni	246.620,00	77.885,06	50.449,11	219.184,05	220.909,69
Indennità di anzianità e similari al personale cessato dal servizio	4.987.056,21	4.960.828,30	451.904,22	478.132,13	2.638.821,45
Rimborso di mutui	1.423.932,27	1.366.376,39	21.661,41	79.217,29	184.943,46
Rimborsi di anticipazioni passive	112.966,48	0,00	0,00	112.966,48	0,00
Rimborsi di obbligazioni	0,00	0,00	0,00	0,00	0,00
Restituzioni alle gestioni autonome di anticipazioni	0,00	0,00	0,00	0,00	0,00
Estinzioni debiti diversi	54.050,00	51.288,76	9.179,53	11.940,77	54.786,85
Accantonamenti per uscite future	0,00	0,00	0,00	0,00	0,00
Reinvestimenti di somme derivanti dalla vendita di immobili	0,00	0,00	0,00	0,00	0,00
Totale Titolo II - spese in conto capitale	**57.541.284,99**	**37.025.272,28**	**2.979.930,56**	**23.495.943,27**	**51.553.900,32**
TITOLO III - GESTIONI SPECIALI					
Gestioni speciali	427.815,23	0,00	0,00	427.815,23	0,00
Totale Titolo III - Gestioni speciali	**427.815,23**	**0,00**	**0,00**	**427.815,23**	**0,00**
TITOLO IV - PARTITE DI GIRC					
Partite di giro	213.779.140,86	318.318.035,16	117.090.965,83	12.552.071,53	148.770.727,57
Totale Titolo IV - Partite di giro	213.779.140,86	318.318.035,16	117.090.965,83	12.552.071,53	148.770.727,57
TOTALE GENERALE SPESE	**664.086.741,13**	**692.431.885,67**	**137.476.185,20**	**109.287.060,19**	**370.853.042,58**

RENDICONTO FINANZIARIO DECISIONALE REGIONALIZZATO ENTRATE ES. 2005

PARTE I - ENTRATE	COMPETENZA (Accertamenti) COMITATO CENTRALE	COMPETENZA (Accertamenti) ABRUZZO	COMPETENZA (Accertamenti) AOSTA	COMPETENZA (Accertamenti) BASILICATA	COMPETENZA (Accertamenti) BOLZANO	COMPETENZA (Accertamenti) CALABRIA
TITOLO I- ENTRATE CORRENTI						
ENTRATE CONTRIBUTIVE						
Aliquote contributive a carico dei datori di lavoro e/o degli iscritti	13.123,96	46.201,00	3.128,00	34.246,00	10.443,00	55.562,00
Quote di partecipazione degli iscritti all'onere di specifiche gestioni	0,00	0,00	0,00	666,00	0,00	2.197,66
ENTRATE DERIVANTI DA TRASFERIMENTI CORRENTI						
Trasferimenti da parte dello Stato	180.535.681,20	0,00	0,00	2.000,00	0,00	0,00
Trasferimenti da parte delle Regioni	0,00	69.032,25	0,00	0,00	13.300,00	10.104,82
Trasferimenti da parte dei comuni e delle province	0,00	65.830,00	6.550,00	16.852,71	276.662,24	33.070,45
Trasferimenti da parte di altri Enti del settore pubblico	46.539,17	458.640,13	106.420,00	98.587,72	105.410,00	662.614,12
Trasferimenti da parte di altri Enti ed Istituzioni	0,00	22.476,25	0,00	6.114,37	33.292,60	1.000,00
Altri trasferimenti	0,00	1.000,00	0,00	3.872,82	0,00	0,00
ALTRE ENTRATE						
Entrate derivanti dalla vendita di beni e dalla prestazione di servizi	11.287.629,25	3.047.969,16	652.214,22	189.809,26	1.778.961,45	540.229,92
Redditi e proventi patrimoniali	6.747,52	30.715,22	1.665,32	6.109,84	0,00	21.025,51
Poste correttive e compensative di spese correnti	8.897.268,94	306.492,41	6.203,22	14.650,23	75.296,90	230.069,61
Entrate non classificabili in altre voci	8.242.657,66	311.802,02	15.671,78	31.502,66	15.151,61	2.094.328,76
TOTALE ENTRATE CORRENTI	**209.029.647,70**	**4.360.158,44**	**791.852,54**	**404.411,61**	**2.308.517,80**	**3.650.202,85**

RENDICONTO FINANZIARIO DECISIONALE REGIONALIZZATO ENTRATE ES. 2005

PARTE I - ENTRATE	COMPETENZA (Accertamenti) COMITATO CENTRALE	COMPETENZA (Accertamenti) ABRUZZO	COMPETENZA (Accertamenti) AOSTA	COMPETENZA (Accertamenti) BASILICATA	COMPETENZA (Accertamenti) BOLZANO	COMPETENZA (Accertamenti) CALABRIA
TITOLO II -ENTRATE IN CONTO CAPITALE						
ENTRATE PER ALIENAZIONE DI BENI PATRIMONIALI E RISCOSSIONE DI DEBITI						
Alienazione di immobili e diritti reali	0,00	0,00	0,00	0,00	0,00	0,00
Alienazione di immobilizzazioni tecniche	0,00	0,00	0,00	0,00	0,00	0,00
Realizzo di valori mobiliari	0,00	0,00	0,00	0,00	0,00	0,00
Riscossione di crediti	7.045,00	20.000,00	0,00	0,00	50,00	11.155,47
Entrate derivanti da trasferimenti dallo Stato	0,00	0,00	0,00	0,00	0,00	0,00
Trasferimenti dalle Regioni	0,00	0,00	0,00	0,00	0,00	0,00
Trasferimenti da Comuni e Province	0,00	0,00	0,00	0,00	0,00	0,00
Trasferimenti da altri enti del settore pubblico	595.156,41	0,00	0,00	114.888,22	0,00	0,00
ACCENSIONE DI PRESTITI						
Assunzione di mutui	0,00	0,00	0,00	0,00	0,00	0,00
Assunzione di altri debiti finanziari	0,00	0,00	0,00	0,00	0,00	0,00
Emissioni di obbligazioni	0,00	0,00	0,00	0,00	0,00	0,00
TOTALE ENTRATE IN CONTO CAPITALE	**602.201,41**	**20.000,00**	**0,00**	**114.888,22**	**50,00**	**11.155,47**

RENDICONTO FINANZIARIO DECISIONALE REGIONALIZZATO ENTRATE ES. 2005

PARTE I - ENTRATE	COMPETENZA (Accertamenti) COMITATO CENTRALE	COMPETENZA (Accertamenti) ABRUZZO	COMPETENZA (Accertamenti) AOSTA	COMPETENZA (Accertamenti) BASILICATA	COMPETENZA (Accertamenti) BOLZANO	COMPETENZA (Accertamenti) CALABRIA
TITOLO III - GESTIONI SPECIALI						
Gestioni speciali	0,00	0,00	0,00	0,00	0,00	0,00
TOTALE GESTIONI SPECIALI	**0,00**	**0,00**	**0,00**	**0,00**	**0,00**	**0,00**
TITOLO IV - PARTITE DI GIRO						
ENTRATE AVENTI NATURA DI PARTITE DI GIRO						
Partite di giro	260.348.041,48	799.911,94	208.467,04	110.876,29	387.189,02	857.247,66
TOTALE PARTITE DI GIRO	**260.348.041,48**	**799.911,94**	**208.467,04**	**110.876,29**	**387.189,02**	**857.247,66**
RIEPILOGO DEI TITOLI						
Titolo I	209.029.647,70	4.360.158,44	791.852,54	404.411,61	2.308.517,80	3.650.202,85
Titolo II	602.201,41	20.000,00	0,00	114.888,22	50,00	11.155,47
Titolo III	0,00	0,00	0,00	0,00	0,00	0,00
Titolo IV	260.348.041,48	799.911,94	208.467,04	110.876,29	387.189,02	857.247,66
TOTALE	**469.979.890,59**	**5.180.070,38**	**1.000.319,58**	**630.176,12**	**2.695.756,82**	**4.518.605,98**
AVANZO DI AMMINISTRAZIONE UTILIZZATO						
TOTALE GENERALE	**469.979.890,59**	**5.180.070,38**	**1.000.319,58**	**630.176,12**	**2.695.756,82**	**4.518.605,98**

RENDICONTO FINANZIARIO DECISIONALE REGIONALIZZATO ENTRATE ES. 2005

PARTE I - ENTRATE	COMPETENZA (Accertamenti) CAMPANIA	COMPETENZA (Accertamenti) EMILIA	COMPETENZA (Accertamenti) FRIULI	COMPETENZA (Accertamenti) LAZIO	COMPETENZA (Accertamenti) LIGURIA	COMPETENZA (Accertamenti) LOMBARDIA
TITOLO I- ENTRATE CORRENTI						
ENTRATE CONTRIBUTIVE						
Aliquote contributive a carico dei datori di lavoro e/o degli iscritti	93.912,25	241.529,38	41.066,00	145.491,70	180.900,00	292.756,45
Quote di partecipazione degli iscritti all'onere di specifiche gestioni	802,00	990,00	0,00	431,22	630,00	676,00
ENTRATE DERIVANTI DA TRASFERIMENTI CORRENTI						
Trasferimenti da parte dello Stato	0,00	0,00	0,00	0,00	0,00	133.886,65
Trasferimenti da parte delle Regioni	0,00	734.409,58	0,00	14.521,10	0,00	521.417,50
Trasferimenti da parte dei comuni e delle province	7.562,17	52.273,49	65.884,68	115.669,86	72.981,79	207.832,98
Trasferimenti da parte di altri Enti del settore pubblico	685.369,55	1.154.015,56	654.334,82	577.245,64	511.944,61	893.798,72
Trasferimenti da parte di altri Enti ed Istituzioni	0,00	13.848,13	73.242,84	206.842,92	100.105,13	89.984,86
Altri trasferimenti	15.865,20	166.665,38	0,00	9.700,00	268.625,24	120.500,00
ALTRE ENTRATE						
Entrate derivanti dalla vendita di beni e dalla prestazione di servizi	4.237.844,70	12.163.326,44	3.218.265,24	10.694.023,73	6.503.248,01	35.994.329,23
Redditi e proventi patrimoniali	48.727,41	465.922,49	99.461,30	86.362,82	276.149,49	377.446,33
Poste correttive e compensative di spese correnti	104.750,90	896.923,04	622.495,40	755.649,01	1.427.495,13	2.297.171,06
Entrate non classificabili in altre voci	246.129,72	2.221.672,90	326.788,64	1.168.781,13	1.136.829,99	3.283.259,34
TOTALE ENTRATE CORRENTI	**5.440.963,90**	**18.111.576,39**	**5.101.538,92**	**13.774.719,13**	**10.478.909,39**	**44.213.059,12**

RENDICONTO FINANZIARIO DECISIONALE REGIONALIZZATO ENTRATE ES. 2005

PARTE I - ENTRATE	COMPETENZA (Accertamenti) CAMPANIA	COMPETENZA (Accertamenti) EMILIA	COMPETENZA (Accertamenti) FRIULI	COMPETENZA (Accertamenti) LAZIO	COMPETENZA (Accertamenti) LIGURIA	COMPETENZA (Accertamenti) LOMBARDIA
TITOLO II -ENTRATE IN CONTO CAPITALE						
ENTRATE PER ALIENAZIONE DI BENI PATRIMONIALI E RISCOSSIONE DI DEBITI						
Alienazione di immobili e diritti reali	0,00	0,00	9.097,91	0,00	0,00	0,00
Alienazione di immobilizzazioni tecniche	0,00	60,00	0,00	0,00	250,00	2.636,00
Realizzo di valori mobiliari	0,00	0,00	38,55	0,00	4.178,45	0,00
Riscossione di crediti	0,00	5.164,60	15.327,19	1.200,00	449,29	421.773,61
Entrate derivanti da trasferimenti dallo Stato	0,00	0,00	0,00	0,00	0,00	0,00
Trasferimenti dalle Regioni	0,00	0,00	0,00	0,00	0,00	0,00
Trasferimenti da Comuni e Province	0,00	0,00	100,00	0,00	0,00	0,00
Trasferimenti da altri enti del settore pubblico	0,00	126.607,43	22.500,00	6.257,40	121.323,34	168.660,39
ACCENSIONE DI PRESTITI						
Assunzione di mutui	0,00	0,00	0,00	0,00	155.000,00	484.000,00
Assunzione di altri debiti finanziari	0,00	0,00	0,00	0,00	0,00	0,00
Emissioni di obbligazioni	0,00	0,00	0,00	0,00	0,00	0,00
TOTALE ENTRATE IN CONTO CAPITALE	**0,00**	**131.832,03**	**47.063,65**	**7.457,40**	**281.201,08**	**1.077.070,00**

RENDICONTO FINANZIARIO DECISIONALE REGIONALIZZATO ENTRATE ES. 2005

PARTE I - ENTRATE	COMPETENZA (Accertamenti) CAMPANIA	COMPETENZA (Accertamenti) EMILIA	COMPETENZA (Accertamenti) FRIULI	COMPETENZA (Accertamenti) LAZIO	COMPETENZA (Accertamenti) LIGURIA	COMPETENZA (Accertamenti) LOMBARDIA
TITOLO III - GESTIONI SPECIALI						
Gestioni speciali	0,00	0,00	0,00	0,00	0,00	0,00
TOTALE GESTIONI SPECIALI	**0,00**	**0,00**	**0,00**	**0,00**	**0,00**	**0,00**
TITOLO IV - PARTITE DI GIRO						
ENTRATE AVENTI NATURA DI PARTITE DI GIRO						
Partite di giro	625.095,47	8.706.620,73	942.337,03	1.476.215,37	1.507.326,01	16.859.770,40
TOTALE PARTITE DI GIRO	**625.095,47**	**8.706.620,73**	**942.337,03**	**1.476.215,37**	**1.507.326,01**	**16.859.770,40**
RIEPILOGO DEI TITOLI						
Titolo I	5.440.963,90	18.111.576,39	5.101.538,92	13.774.719,13	10.478.909,39	44.213.059,12
Titolo II	0,00	131.832,03	47.063,65	7.457,40	281.201,08	1.077.070,00
Titolo III	0,00	0,00	0,00	0,00	0,00	0,00
Titolo IV	625.095,47	8.706.620,73	942.337,03	1.476.215,37	1.507.326,01	16.859.770,40
TOTALE	**6.066.059,37**	**26.950.029,15**	**6.090.939,60**	**15.258.391,90**	**12.267.436,48**	**62.149.899,52**
AVANZO DI AMMINISTRAZIONE UTILIZZATO						
TOTALE GENERALE	**6.066.059,37**	**26.950.029,15**	**6.090.939,60**	**15.258.391,90**	**12.267.436,48**	**62.149.899,52**

RENDICONTO FINANZIARIO DECISIONALE REGIONALIZZATO ENTRATE ES. 2005

PARTE I - ENTRATE	COMPETENZA (Accertamenti) MARCHE	COMPETENZA (Accertamenti) MOLISE	COMPETENZA (Accertamenti) PIEMONTE	COMPETENZA (Accertamenti) PUGLIA	COMPETENZA (Accertamenti) SARDEGNA	COMPETENZA (Accertamenti) SICILIA
TITOLO I- ENTRATE CORRENTI						
ENTRATE CONTRIBUTIVE						
Aliquote contributive a carico dei datori di lavoro e/o degli iscritti	68.544,00	15.584,00	239.754,54	60.965,61	23.796,33	68.129,55
Quote di partecipazione degli iscritti all'onere di specifiche gestioni	1.204,00	26,00	1.057,20	0,00	0,00	2.212,00
ENTRATE DERIVANTI DA TRASFERIMENTI CORRENTI						
Trasferimenti da parte dello Stato	0,00	0,00	0,00	0,00	0,00	713.495,74
Trasferimenti da parte delle Regioni	13.915,77	8.000,00	2.500,00	0,00	2.500,00	430.495,99
Trasferimenti da parte dei comuni e delle province	58.145,40	3.050,00	190.118,43	67.122,18	31.106,10	70.162,50
Trasferimenti da parte di altri Enti del settore pubblico	653.404,32	104.666,29	1.448.395,39	494.288,01	830.263,81	1.085.313,14
Trasferimenti da parte di altri Enti ed Istituzioni	30.328,36	0,00	339.199,02	3.100,00	0,00	2.200,00
Altri trasferimenti	525.337,18	14.650,00	106.469,04	30.000,00	0,00	64.447,00
ALTRE ENTRATE						
Entrate derivanti dalla vendita di beni e dalla prestazione di servizi	5.051.533,49	100.248,53	26.874.528,61	7.635.628,90	464.563,42	1.126.609,09
Redditi e proventi patrimoniali	151.587,78	1.525,77	300.992,68	23.351,14	3.650,71	72.114,06
Poste correttive e compensative di spese correnti	237.075,99	6.693,09	2.319.640,55	38.001,99	16.639,97	186.790,23
Entrate non classificabili in altre voci	519.394,39	54.251,65	2.094.755,71	130.287,14	138.563,56	253.007,76
TOTALE ENTRATE CORRENTI	**7.310.470,68**	**308.695,33**	**33.917.411,17**	**8.482.744,97**	**1.511.083,90**	**4.074.977,06**

RENDICONTO FINANZIARIO DECISIONALE REGIONALIZZATO ENTRATE ES. 2005

PARTE I - ENTRATE	COMPETENZA (Accertamenti) MARCHE	COMPETENZA (Accertamenti) MOLISE	COMPETENZA (Accertamenti) PIEMONTE	COMPETENZA (Accertamenti) PUGLIA	COMPETENZA (Accertamenti) SARDEGNA	COMPETENZA (Accertamenti) SICILIA
TITOLO II -ENTRATE IN CONTO CAPITALE						
ENTRATE PER ALIENAZIONE DI BENI PATRIMONIALI E RISCOSSIONE DI DEBITI						
Alienazione di immobili e diritti reali	0,00	0,00	0,00	0,00	0,00	0,00
Alienazione di immobilizzazioni tecniche	0,00	0,00	15.000,00	0,00	0,00	0,00
Realizzo di valori mobiliari	0,00	0,00	0,00	0,00	0,00	0,00
Riscossione di crediti	555,00	0,00	649,93	4.000,00	0,00	0,00
Entrate derivanti da trasferimenti dallo Stato	0,00	0,00	0,00	0,00	0,00	0,00
Trasferimenti dalle Regioni	0,00	0,00	0,00	0,00	35.000,00	0,00
Trasferimenti da Comuni e Province	0,00	0,00	10.000,00	0,00	0,00	0,00
Trasferimenti da altri enti del settore pubblico	14.784,50	0,00	385.135,00	4.700,00	0,00	10.362,65
ACCENSIONE DI PRESTITI						
Assunzione di mutui	78.000,00	0,00	0,00	0,00	0,00	0,00
Assunzione di altri debiti finanziari	0,00	0,00	0,00	0,00	0,00	0,00
Emissioni di obbligazioni	0,00	0,00	0,00	0,00	0,00	0,00
TOTALE ENTRATE IN CONTO CAPITALE	**93.339,50**	**0,00**	**410.784,93**	**8.700,00**	**35.000,00**	**10.362,65**

RENDICONTO FINANZIARIO DECISIONALE REGIONALIZZATO ENTRATE ES. 2005

PARTE I - ENTRATE	COMPETENZA (Accertamenti) MARCHE	COMPETENZA (Accertamenti) MOLISE	COMPETENZA (Accertamenti) PIEMONTE	COMPETENZA (Accertamenti) PUGLIA	COMPETENZA (Accertamenti) SARDEGNA	COMPETENZA (Accertamenti) SICILIA
TITOLO III - GESTIONI SPECIALI						
Gestioni speciali	0,00	0,00	0,00	0,00	0,00	0,00
TOTALE GESTIONI SPECIALI	**0,00**	**0,00**	**0,00**	**0,00**	**0,00**	**0,00**
TITOLO IV - PARTITE DI GIRO						
ENTRATE AVENTI NATURA DI PARTITE DI GIRO						
Partite di giro	1.330.633,48	175.911,48	7.392.033,89	1.425.192,52	460.661,24	68.220.085,16
TOTALE PARTITE DI GIRO	**1.330.633,48**	**175.911,48**	**7.392.033,89**	**1.425.192,52**	**460.661,24**	**68.220.085,16**
RIEPILOGO DEI TITOLI						
Titolo I	7.310.470,68	308.695,33	33.917.411,17	8.482.744,97	1.511.083,90	4.074.977,06
Titolo II	93.339,50	0,00	410.784,93	8.700,00	35.000,00	10.362,65
Titolo III	0,00	0,00	0,00	0,00	0,00	0,00
Titolo IV	1.330.633,48	175.911,48	7.392.033,89	1.425.192,52	460.661,24	68.220.085,16
TOTALE	**8.734.443,66**	**484.606,81**	**41.720.229,99**	**9.916.637,49**	**2.006.745,14**	**72.305.424,87**
AVANZO DI AMMINISTRAZIONE UTILIZZATO						
TOTALE GENERALE	**8.734.443,66**	**484.606,81**	**41.720.229,99**	**9.916.637,49**	**2.006.745,14**	**72.305.424,87**

RENDICONTO FINANZIARIO DECISIONALE REGIONALIZZATO ENTRATE ES. 2005

PARTE I - ENTRATE	COMPETENZA (Accertamenti) TOSCANA	COMPETENZA (Accertamenti) TRENTO	COMPETENZA (Accertamenti) UMBRIA	COMPETENZA (Accertamenti) VENETO	COMPETENZA (Accertamenti) **TOTALE**
TITOLO I- ENTRATE CORRENTI					
ENTRATE CONTRIBUTIVE					
Aliquote contributive a carico dei datori di lavoro e/o degli iscritti	381.694,38	53.558,00	37.318,00	84.734,08	**2.192.438,23**
Quote di partecipazione degli iscritti all'onere di specifiche gestioni	677,90	0,00	392,00	898,00	**12.859,98**
ENTRATE DERIVANTI DA TRASFERIMENTI CORRENTI					
Trasferimenti da parte dello Stato	1.400,00	0,00	0,00	0,00	**181.386.463,59**
Trasferimenti da parte delle Regioni	289.092,81	10.500,00	0,00	48.371,20	**2.168.161,02**
Trasferimenti da parte dei comuni e delle province	85.700,22	277.538,17	41.314,66	35.263,33	**1.780.691,36**
Trasferimenti da parte di altri Enti del settore pubblico	792.111,36	55.436,00	128.003,72	1.046.283,67	**12.593.085,75**
Trasferimenti da parte di altri Enti ed Istituzioni	151.720,12	0,00	64.916,00	94.447,77	**1.232.818,37**
Altri trasferimenti	75.713,02	0,00	0,00	443.165,00	**1.846.009,88**
ALTRE ENTRATE					
Entrate derivanti dalla vendita di beni e dalla prestazione di servizi	11.280.073,92	2.786.464,14	3.263.521,66	3.689.370,04	**152.580.392,41**
Redditi e proventi patrimoniali	249.400,19	43.130,98	25.927,87	32.699,58	**2.324.714,01**
Poste correttive e compensative di spese correnti	782.442,85	86.487,82	300.664,16	338.419,53	**19.947.322,03**
Entrate non classificabili in altre voci	2.310.870,33	200.411,87	298.409,86	927.301,27	**26.021.829,75**
TOTALE ENTRATE CORRENTI	**16.400.897,10**	**3.513.526,98**	**4.160.467,93**	**6.740.953,47**	**404.086.786,38**

RENDICONTO FINANZIARIO DECISIONALE REGIONALIZZATO ENTRATE ES. 2005

PARTE I - ENTRATE	COMPETENZA (Accertamenti) TOSCANA	COMPETENZA (Accertamenti) TRENTO	COMPETENZA (Accertamenti) UMBRIA	COMPETENZA (Accertamenti) VENETO	COMPETENZA (Accertamenti) **TOTALE**
TITOLO II -ENTRATE IN CONTO CAPITALE					
ENTRATE PER ALIENAZIONE DI BENI PATRIMONIALI E RISCOSSIONE DI DEBITI					
Alienazione di immobili e diritti reali	0,00	0,00	0,00	0,00	**9.097,91**
Alienazione di immobilizzazioni tecniche	6.600,00	0,00	0,00	0,00	**24.546,00**
Realizzo di valori mobiliari	0,00	0,00	0,00	0,00	**4.217,00**
Riscossione di crediti	2.740,00	0,00	0,00	0,00	**490.110,09**
Entrate derivanti da trasferimenti dallo Stato	0,00	0,00	0,00	0,00	**0,00**
Trasferimenti dalle Regioni	0,00	0,00	0,00	0,00	**35.000,00**
Trasferimenti da Comuni e Province	0,00	0,00	6.000,00	0,00	**16.100,00**
Trasferimenti da altri enti del settore pubblico	40.793,28	0,00	10.315,00	288.822,52	**1.910.306,14**
ACCENSIONE DI PRESTITI					
Assunzione di mutui	0,00	0,00	0,00	0,00	**717.000,00**
Assunzione di altri debiti finanziari	0,00	0,00	0,00	0,00	**0,00**
Emissioni di obbligazioni	0,00	0,00	0,00	0,00	**0,00**
TOTALE ENTRATE IN CONTO CAPITALE	**50.133,28**	**0,00**	**16.315,00**	**288.822,52**	**3.206.377,14**

RENDICONTO FINANZIARIO DECISIONALE REGIONALIZZATO ENTRATE ES. 2005

PARTE I - ENTRATE	COMPETENZA (Accertamenti) TOSCANA	COMPETENZA (Accertamenti) TRENTO	COMPETENZA (Accertamenti) UMBRIA	COMPETENZA (Accertamenti) VENETO	COMPETENZA (Accertamenti) **TOTALE**
TITOLO III - GESTIONI SPECIALI					
Gestioni speciali	0,00	0,00	0,00	0,00	**0,00**
TOTALE GESTIONI SPECIALI	**0,00**	**0,00**	**0,00**	**0,00**	**0,00**
TITOLO IV - PARTITE DI GIRO					
ENTRATE AVENTI NATURA DI PARTITE DI GIRO					
Partite di giro	3.966.238,42	418.892,26	1.668.142,75	672.200,42	**378.559.090,06**
TOTALE PARTITE DI GIRO	**3.966.238,42**	**418.892,26**	**1.668.142,75**	**672.200,42**	**378.559.090,06**
RIEPILOGO DEI TITOLI					
Titolo I	16.400.897,10	3.513.526,98	4.160.467,93	6.740.953,47	**404.086.786,38**
Titolo II	50.133,28	0,00	16.315,00	288.822,52	**3.206.377,14**
Titolo III	0,00	0,00	0,00	0,00	**0,00**
Titolo IV	3.966.238,42	418.892,26	1.668.142,75	672.200,42	**378.559.090,06**
TOTALE	**20.417.268,80**	**3.932.419,24**	**5.844.925,68**	**7.701.976,41**	**785.852.253,58**
AVANZO DI AMMINISTRAZIONE UTILIZZATO					**0,00**
TOTALE GENERALE	**20.417.268,80**	**3.932.419,24**	**5.844.925,68**	**7.701.976,41**	**785.852.253,58**

Anno 2005 -Compresi trasferimenti interni verso le Unità Periferiche su parte delle entrate correnti "Trasferimenti da parte di altri Enti del settore pubblico" €. 9.925.632,05

RENDICONTO FINANZIARIO DECISIONALE REGIONALIZZATO USCITE ES. 2005

PARTE II - USCITE	COMPETENZA (Impegni) COMITATO CENTRALE	COMPETENZA (Impegni) ABRUZZO	COMPETENZA (Impegni) AOSTA	COMPETENZA (Impegni) BASILICATA	COMPETENZA (Impegni) BOLZANO	COMPETENZA (Impegni) CALABRIA
Disavanzo di amministrazione presunto						
TITOLO I - USCITE CORRENTI						
FUNZIONAMENTO						
Uscite per gli organi dell' ente	474.358,36	17.405,35	6.374,00	9.932,00	3.321,00	23.251,17
Oneri per il personale in attività di servizio	153.281.687,42	666.679,09	393.007,74	12.607,04	1.133.151,88	792.697,06
Spese per l'acquisto di beni di consumo e servizi	23.910.304,23	1.432.494,03	210.451,25	312.901,75	977.096,43	1.130.896,90
INTERVENTI DIVERSI						
Uscite per prestazioni istituzionali	16.907.757,17	378.849,16	29.259,97	43.313,27	175.485,92	503.893,65
Trasferimenti passivi	12.723.265,99	0,00	0,00	9.644,48	0,00	0,00
Oneri finanziari	2.742.931,02	22.219,09	461,70	2.150,67	31.153,21	625,93
Oneri tributari	10.202.722,20	42.909,90	25.979,28	4.189,99	2.915,50	41.488,28
Poste correttive e compensative di entrate correnti	93.070,97	958.961,86	186,46	21.438,04	626.717,14	161.254,80
Uscite non classificabili in altre voci	222,54	11.579,26	0,00	1.925,07	1.370,92	8.380,57
ONERI COMUNI						
Oneri comuni	0,00	0,00	0,00	0,00	0,00	0,00
TRATTAMENTO DI QUIESCENZA, INTEGRATIVI E SOSTITUTIVI						
Oneri per il personale in quiescenza	0,00	0,00	0,00	0,00	0,00	0,00
Accantonamento al trattamento di fine rapporto	0,00	0,00	0,00	0,00	0,00	0,00
ACCANTONAMENTI A FONDI RISCHI E ONERI						
Accantonamento a rischi ed oneri	0,00	0,00	0,00	0,00	0,00	0,00
TOTALE USCITE CORRENTI	**220.336.319,90**	**3.531.097,74**	**665.720,40**	**418.102,31**	**2.951.212,00**	**2.662.488,36**

RENDICONTO FINANZIARIO DECISIONALE REGIONALIZZATO USCITE ES. 2005

PARTE II - USCITE	COMPETENZA (Impegni) COMITATO CENTRALE	COMPETENZA (Impegni) ABRUZZO	COMPETENZA (Impegni) AOSTA	COMPETENZA (Impegni) BASILICATA	COMPETENZA (Impegni) BOLZANO	COMPETENZA (Impegni) CALABRIA
TITOLO - II - USCITE IN CONTO CAPITALE						
INVESTIMENTI						
Acquisizioni di beni di uso durevole ed opere immobiliari	1.377.547,89	49.984,69	0,00	114.888,22	36.689,29	180.939,48
Acquisizione di immobilizzazioni tecniche	7.105.772,25	323.346,87	225.333,83	16.699,17	177.887,70	125.021,61
Partecipazione e acquisto di valori mobiliari	0,00	0,00	0,00	0,00	0,00	0,00
Concessione di crediti ed anticipazioni	200.000,00	0,00	0,00	0,00	75,82	0,00
Indennità di anzianità e similari al personale cessato dal servizio	4.973.564,04	0,00	0,00	0,00	0,00	0,00
ONERI COMUNI						
Rimborsi di mutui	843.404,53	18.828,65	0,00	1.067,75	100.230,58	0,00
Rimborsi di anticipazioni passive	0,00	0,00	0,00	0,00	0,00	0,00
Rimborsi di obbligazioni	0,00	0,00	0,00	0,00	0,00	0,00
Restituzioni alle gestioni autonome di anticipazioni	0,00	0,00	0,00	0,00	0,00	0,00
Estinzioni debiti diversi	5.600,00	0,00	0,00	0,00	17.367,75	0,00
ACCANTONAMENTI PER SPESE FUTURE						
Accantonamenti per uscite future	0,00	0,00	0,00	0,00	0,00	0,00
ACCANTONAMENTO PER RIPRISTINO INVESTIMENTI						
Reinvestimenti di somme derivaneti dalla vendita di immobili	0,00	0,00	0,00	0,00	0,00	0,00
TOTALE USCITE IN CONTO CAPITALE	**14.505.888,71**	**392.160,21**	**225.333,83**	**132.655,14**	**332.251,14**	**305.961,09**

RENDICONTO FINANZIARIO DECISIONALE REGIONALIZZATO USCITE ES. 2005

PARTE II - USCITE	COMPETENZA (Impegni) COMITATO CENTRALE	COMPETENZA (Impegni) ABRUZZO	COMPETENZA (Impegni) AOSTA	COMPETENZA (Impegni) BASILICATA	COMPETENZA (Impegni) BOLZANO	COMPETENZA (Impegni) CALABRIA
TITOLO III - GESTIONI SPECIALI						
Gestioni speciali	0,00	0,00	0,00	0,00	0,00	0,00
TOTALE GESTIONI SPECIALI	**0,00**	**0,00**	**0,00**	**0,00**	**0,00**	**0,00**
TITOLO IV - PARTITE DI GIRO						
USCITE AVENTI NATURA DI PARTITE DI GIRO						
partite di giro	260.348.041,48	799.911,94	208.467,04	110.876,29	387.189,02	857.247,66
TOTALE PARTITE DI GIRO	**260.348.041,48**	**799.911,94**	**208.467,04**	**110.876,29**	**387.189,02**	**857.247,66**
RIEPILOGO DEI TITOLI						
Titolo I	220.336.319,90	3.531.097,74	665.720,40	418.102,31	2.951.212,00	2.662.488,36
Titolo II	14.505.888,71	392.160,21	225.333,83	132.655,14	332.251,14	305.961,09
Titolo III	0,00	0,00	0,00	0,00	0,00	0,00
Titolo IV	260.348.041,48	799.911,94	208.467,04	110.876,29	387.189,02	857.247,66
TOTALE	**495.190.250,09**	**4.723.169,89**	**1.099.521,27**	**661.633,74**	**3.670.652,16**	**3.825.697,11**
DISAVANZO DI AMMINISTRAZIONE						
TOTALE GENERALE	**495.190.250,09**	**4.723.169,89**	**1.099.521,27**	**661.633,74**	**3.670.652,16**	**3.825.697,11**

RENDICONTO FINANZIARIO DECISIONALE REGIONALIZZATO USCITE ES. 2005

PARTE II - USCITE	COMPETENZA (Impegni) CAMPANIA	COMPETENZA (Impegni) EMILIA	COMPETENZA (Impegni) FRIULI	COMPETENZA (Impegni) LAZIO	COMPETENZA (Impegni) LIGURIA	COMPETENZA (Impegni) LOMBRARDIA
Disavanzo di amministrazione presunto						
TITOLO I - USCITE CORRENTI						
FUNZIONAMENTO						
Uscite per gli organi dell' ente	25.614,60	37.883,49	27.350,17	26.365,43	27.376,24	56.449,83
Oneri per il personale in attività di servizio	568.000,36	5.216.186,65	1.845.937,72	4.248.801,87	2.148.333,63	18.352.796,22
Spese per l'acquisto di beni di consumo e servizi	2.722.501,03	6.887.256,92	1.695.119,07	6.951.992,13	4.014.548,56	12.850.407,03
INTERVENTI DIVERSI						
Uscite per prestazioni istituzionali	371.808,28	777.114,42	221.972,63	955.003,17	427.646,17	2.580.051,96
Trasferimenti passivi	0,00	146.388,69	73.919,78	0,00	309.900,06	35.863,73
Oneri finanziari	6.844,95	30.303,44	1.978,97	9.847,45	30.819,40	42.315,41
Oneri tributari	37.962,23	433.379,28	152.855,35	238.262,33	194.853,00	85.833,01
Poste correttive e compensative di entrate correnti	694.573,46	1.262.507,86	601.989,50	1.290.631,12	1.310.897,82	3.278.486,56
Uscite non classificabili in altre voci	1.472,88	58.500,88	11.649,37	64.661,69	159.003,30	612.754,96
ONERI COMUNI						
Oneri comuni	0,00	0,00	0,00	0,00	0,00	0,00
TRATTAMENTO DI QUIESCENZA, INTEGRATIVI E SOSTITUTIVI						
Oneri per il personale in quiescenza	0,00	0,00	0,00	0,00	0,00	0,00
Accantonamento al trattamento di fine rapporto	0,00	53.725,27	0,00	0,00	0,00	40.844,11
ACCANTONAMENTI A FONDI RISCHI E ONERI						
Accantonamento a rischi ed oneri	0,00	0,00	0,00	0,00	0,00	0,00
TOTALE USCITE CORRENTI	**4.428.777,79**	**14.903.246,90**	**4.632.772,56**	**13.785.565,19**	**8.623.378,18**	**37.935.802,82**

RENDICONTO FINANZIARIO DECISIONALE REGIONALIZZATO USCITE ES. 2005

PARTE II - USCITE	COMPETENZA (Impegni) CAMPANIA	COMPETENZA (Impegni) EMILIA	COMPETENZA (Impegni) FRIULI	COMPETENZA (Impegni) LAZIO	COMPETENZA (Impegni) LIGURIA	COMPETENZA (Impegni) LOMBRARDIA
TITOLO - II - USCITE IN CONTO CAPITALE						
INVESTIMENTI						
Acquisizioni di beni di uso durevole ed opere immobiliari	0,00	423.730,14	22.746,73	100.000,00	1.088.759,38	2.769.833,64
Acquisizione di immobilizzazioni tecniche	456.982,96	2.534.752,25	438.352,25	1.210.384,73	1.279.206,12	3.301.216,36
Partecipazione e acquisto di valori mobiliari	0,00	51.645,00	0,00	0,00	0,00	0,00
Concessione di crediti ed anticipazioni	0,00	5.164,60	15.325,53	0,00	0,00	1.800,00
Indennità di anzianità e similari al personale cessato dal servizio	0,00	0,00	70,09	0,00	0,00	0,00
ONERI COMUNI						
Rimborsi di mutui	0,00	0,00	3.328,56	0,00	34.737,84	49.221,05
Rimborsi di anticipazioni passive	0,00	0,00	0,00	0,00	0,00	0,00
Rimborsi di obbligazioni	0,00	0,00	0,00	0,00	0,00	0,00
Restituzioni alle gestioni autonome di anticipazioni	0,00	0,00	0,00	0,00	0,00	0,00
Estinzioni debiti diversi	0,00	5.606,28	0,00	4.800,00	0,00	0,00
ACCANTONAMENTI PER SPESE FUTURE						
Accantonamenti per uscite future	0,00	0,00	0,00	0,00	0,00	0,00
ACCANTONAMENTO PER RIPRISTINO INVESTIMENTI						
Reinvestimenti di somme derivaneti dalla vendita di immobili	0,00	0,00	0,00	0,00	0,00	0,00
TOTALE USCITE IN CONTO CAPITALE	**456.982,96**	**3.020.898,27**	**479.823,16**	**1.315.184,73**	**2.402.703,34**	**6.122.071,05**

RENDICONTO FINANZIARIO DECISIONALE REGIONALIZZATO USCITE ES. 2005

PARTE II - USCITE	COMPETENZA (Impegni) CAMPANIA	COMPETENZA (Impegni) EMILIA	COMPETENZA (Impegni) FRIULI	COMPETENZA (Impegni) LAZIO	COMPETENZA (Impegni) LIGURIA	COMPETENZA (Impegni) LOMBRARDIA
TITOLO III - GESTIONI SPECIALI						
Gestioni speciali	0,00	0,00	0,00	0,00	0,00	0,00
TOTALE GESTIONI SPECIALI	**0,00**	**0,00**	**0,00**	**0,00**	**0,00**	**0,00**
TITOLO IV - PARTITE DI GIRO						
USCITE AVENTI NATURA DI PARTITE DI GIRO						
partite di giro	625.095,47	8.706.620,73	942.337,03	1.476.215,37	1.507.326,01	16.859.770,40
TOTALE PARTITE DI GIRO	**625.095,47**	**8.706.620,73**	**942.337,03**	**1.476.215,37**	**1.507.326,01**	**16.859.770,40**
RIEPILOGO DEI TITOLI						
Titolo I	4.428.777,79	14.903.246,90	4.632.772,56	13.785.565,19	8.623.378,18	37.935.802,82
Titolo II	456.982,96	3.020.898,27	479.823,16	1.315.184,73	2.402.703,34	6.122.071,05
Titolo III	0,00	0,00	0,00	0,00	0,00	0,00
Titolo IV	625.095,47	8.706.620,73	942.337,03	1.476.215,37	1.507.326,01	16.859.770,40
TOTALE	**5.510.856,22**	**26.630.765,90**	**6.054.932,75**	**16.576.965,29**	**12.533.407,53**	**60.917.644,27**
DISAVANZO DI AMMINISTRAZIONE						
TOTALE GENERALE	**5.510.856,22**	**26.630.765,90**	**6.054.932,75**	**16.576.965,29**	**12.533.407,53**	**60.917.644,27**

RENDICONTO FINANZIARIO DECISIONALE REGIONALIZZATO USCITE ES. 2005

PARTE II - USCITE	COMPETENZA (Impegni) MARCHE	COMPETENZA (Impegni) MOLISE	COMPETENZA (Impegni) PIEMONTE	COMPETENZA (Impegni) PUGLIA	COMPETENZA (Impegni) SARDEGNA	COMPETENZA (Impegni) SICILIA
Disavanzo di amministrazione presunto						
TITOLO I - USCITE CORRENTI						
FUNZIONAMENTO						
Uscite per gli organi dell' ente	23.715,30	11.081,01	227.535,95	19.507,34	28.925,73	28.767,25
Oneri per il personale in attività di servizio	2.440.697,52	80.106,56	6.861.021,99	2.116.851,83	168.612,42	238.183,44
Spese per l'acquisto di beni di consumo e servizi	2.457.171,37	237.422,45	12.090.560,32	2.215.881,59	947.654,42	2.522.209,96
INTERVENTI DIVERSI						
Uscite per prestazioni istituzionali	215.522,59	54.107,15	1.984.072,35	1.061.222,41	86.902,76	278.955,70
Trasferimenti passivi	292.129,89	12.950,00	155.737,21	31.500,00	16.869,16	1.400,00
Oneri finanziari	28.330,23	536,05	33.321,54	5.520,37	1.818,34	55.207,19
Oneri tributari	161.982,25	6.373,42	451.740,92	184.127,48	9.196,84	37.887,78
Poste correttive e compensative di entrate correnti	145.907,68	200,76	3.553.758,40	30.563,67	9.979,00	260.867,95
Uscite non classificabili in altre voci	62.145,31	421,81	210.931,14	162.517,21	1.229,13	22.726,19
ONERI COMUNI						
Oneri comuni	0,00	0,00	0,00	0,00	0,00	0,00
TRATTAMENTO DI QUIESCENZA, INTEGRATIVI E SOSTITUTIVI						
Oneri per il personale in quiescenza	0,00	0,00	0,00	0,00	0,00	0,00
Accantonamento al trattamento di fine rapporto	28.688,00	0,00	18.000,00	0,00	0,00	0,00
ACCANTONAMENTI A FONDI RISCHI E ONERI						
Accantonamento a rischi ed oneri	0,00	0,00	0,00	0,00	0,00	0,00
TOTALE USCITE CORRENTI	**5.856.290,14**	**403.199,21**	**25.586.679,82**	**5.827.691,90**	**1.271.187,80**	**3.446.205,46**

RENDICONTO FINANZIARIO DECISIONALE REGIONALIZZATO USCITE ES. 2005

PARTE II - USCITE	COMPETENZA (Impegni) MARCHE	COMPETENZA (Impegni) MOLISE	COMPETENZA (Impegni) PIEMONTE	COMPETENZA (Impegni) PUGLIA	COMPETENZA (Impegni) SARDEGNA	COMPETENZA (Impegni) SICILIA
TITOLO - II - USCITE IN CONTO CAPITALE						
INVESTIMENTI						
Acquisizioni di beni di uso durevole ed opere immobiliari	618.060,79	0,00	376.757,84	265.329,70	0,00	0,00
Acquisizione di immobilizzazioni tecniche	1.080.347,62	43.050,28	5.751.315,08	371.242,45	106.890,36	94.471,63
Partecipazione e acquisto di valori mobiliari	0,00	0,00	5.310,00	0,00	0,00	0,00
Concessione di crediti ed anticipazioni	0,00	0,00	449,11	0,00	20,00	0,00
Indennità di anzianità e similari al personale cessato dal servizio	0,00	0,00	5.368,70	0,00	0,00	0,00
ONERI COMUNI						
Rimborsi di mutui	132.047,49	0,00	31.261,67	0,00	0,00	44.439,92
Rimborsi di anticipazioni passive	0,00	0,00	0,00	0,00	0,00	0,00
Rimborsi di obbligazioni	0,00	0,00	0,00	0,00	0,00	0,00
Restituzioni alle gestioni autonome di anticipazioni	0,00	0,00	0,00	0,00	0,00	0,00
Estinzioni debiti diversi	0,00	0,00	0,00	0,00	0,00	0,00
ACCANTONAMENTI PER SPESE FUTURE						
Accantonamenti per uscite future	0,00	0,00	0,00	0,00	0,00	0,00
ACCANTONAMENTO PER RIPRISTINO INVESTIMENTI						
Reinvestimenti di somme derivaneti dalla vendita di immobili	0,00	0,00	0,00	0,00	0,00	0,00
TOTALE USCITE IN CONTO CAPITALE	**1.830.455,90**	**43.050,28**	**6.170.462,40**	**636.572,15**	**106.910,36**	**138.911,55**

RENDICONTO FINANZIARIO DECISIONALE REGIONALIZZATO USCITE ES. 2005

PARTE II - USCITE	COMPETENZA (Impegni) MARCHE	COMPETENZA (Impegni) MOLISE	COMPETENZA (Impegni) PIEMONTE	COMPETENZA (Impegni) PUGLIA	COMPETENZA (Impegni) SARDEGNA	COMPETENZA (Impegni) SICILIA
TITOLO III - GESTIONI SPECIALI						
Gestioni speciali	0,00	0,00	0,00	0,00	0,00	0,00
TOTALE GESTIONI SPECIALI	**0,00**	**0,00**	**0,00**	**0,00**	**0,00**	**0,00**
TITOLO IV - PARTITE DI GIRO						
USCITE AVENTI NATURA DI PARTITE DI GIRO						
partite di giro	1.330.633,48	175.911,48	7.392.033,89	1.425.192,52	460.661,24	68.220.085,16
TOTALE PARTITE DI GIRO	**1.330.633,48**	**175.911,48**	**7.392.033,89**	**1.425.192,52**	**460.661,24**	**68.220.085,16**
RIEPILOGO DEI TITOLI						
Titolo I	5.856.290,14	403.199,21	25.586.679,82	5.827.691,90	1.271.187,80	3.446.205,46
Titolo II	1.830.455,90	43.050,28	6.170.462,40	636.572,15	106.910,36	138.911,55
Titolo III	0,00	0,00	0,00	0,00	0,00	0,00
Titolo IV	1.330.633,48	175.911,48	7.392.033,89	1.425.192,52	460.661,24	68.220.085,16
TOTALE	**9.017.379,52**	**622.160,97**	**39.149.176,11**	**7.889.456,57**	**1.838.759,40**	**71.805.202,17**
DISAVANZO DI AMMINISTRAZIONE						
TOTALE GENERALE	**9.017.379,52**	**622.160,97**	**39.149.176,11**	**7.889.456,57**	**1.838.759,40**	**71.805.202,17**

RENDICONTO FINANZIARIO DECISIONALE REGIONALIZZATO USCITE ES. 2005

PARTE II - USCITE	COMPETENZA (Impegni) TOSCANA	COMPETENZA (Impegni) TRENTO	COMPETENZA (Impegni) UMBRIA	COMPETENZA (Impegni) VENETO	COMPETENZA (Impegni) **TOTALE**
Disavanzo di amministrazione presunto					
TITOLO I - USCITE CORRENTI					
FUNZIONAMENTO					
Uscite per gli organi dell' ente	50.566,81	4.971,50	13.921,44	34.109,33	**1.178.783,30**
Oneri per il personale in attività di servizio	5.025.776,72	609.431,64	1.597.369,00	633.089,94	**208.431.027,74**
Spese per l'acquisto di beni di consumo e servizi	7.029.730,33	1.131.600,79	1.374.458,81	3.150.522,24	**96.253.181,61**
INTERVENTI DIVERSI					
Uscite per prestazioni istituzionali	980.680,88	269.038,90	200.694,69	341.613,22	**28.844.966,42**
Trasferimenti passivi	198.867,70	0,00	107,09	464.628,73	**14.473.172,51**
Oneri finanziari	39.244,90	2.101,36	22.344,56	26.409,82	**3.136.485,60**
Oneri tributari	416.392,06	52.480,36	108.982,66	90.974,08	**12.983.488,20**
Poste correttive e compensative di entrate correnti	890.852,06	58.249,50	310.676,54	200.714,46	**15.762.485,61**
Uscite non classificabili in altre voci	269.139,64	0,00	8.757,15	60.390,41	**1.729.779,43**
ONERI COMUNI					
Oneri comuni	0,00	0,00	0,00	0,00	**0,00**
TRATTAMENTO DI QUIESCENZA, INTEGRATIVI E SOSTITUTIVI					
Oneri per il personale in quiescenza	0,00	0,00	0,00	0,00	**0,00**
Accantonamento al trattamento di fine rapporto	3.640,68	13.603,71	0,00	0,00	**158.501,77**
ACCANTONAMENTI A FONDI RISCHI E ONERI					
Accantonamento a rischi ed oneri	0,00	0,00	0,00	0,00	**0,00**
TOTALE USCITE CORRENTI	**14.904.891,78**	**2.141.477,76**	**3.637.311,94**	**5.002.452,23**	**382.951.872,19**

RENDICONTO FINANZIARIO DECISIONALE REGIONALIZZATO USCITE ES. 2005

PARTE II - USCITE	COMPETENZA (Impegni) TOSCANA	COMPETENZA (Impegni) TRENTO	COMPETENZA (Impegni) UMBRIA	COMPETENZA (Impegni) VENETO	COMPETENZA (Impegni) **TOTALE**
TITOLO - II - USCITE IN CONTO CAPITALE					
INVESTIMENTI					
Acquisizioni di beni di uso durevole ed opere immobiliari	385.688,76	0,00	118.192,36	14.111,58	**7.943.260,49**
Acquisizione di immobilizzazioni tecniche	2.035.913,34	696.982,69	494.472,23	1.507.656,57	**29.377.298,35**
Partecipazione e acquisto di valori mobiliari	0,00	0,00	0,00	14.500,00	**71.455,00**
Concessione di crediti ed anticipazioni	1.740,00	0,00	4.050,00	0,00	**228.625,06**
Indennità di anzianità e similari al personale cessato dal servizio	0,00	0,00	0,00	0,00	**4.979.002,83**
ONERI COMUNI					
Rimborsi di mutui	60.846,46	15.129,10	0,00	60.957,28	**1.395.500,88**
Rimborsi di anticipazioni passive	0,00	0,00	0,00	0,00	**0,00**
Rimborsi di obbligazioni	0,00	0,00	0,00	0,00	**0,00**
Restituzioni alle gestioni autonome di anticipazioni	0,00	0,00	0,00	0,00	**0,00**
Estinzioni debiti diversi	6.696,75	0,00	0,00	12.624,88	**52.695,66**
ACCANTONAMENTI PER SPESE FUTURE					
Accantonamenti per uscite future	0,00	0,00	0,00	0,00	**0,00**
ACCANTONAMENTO PER RIPRISTINO INVESTIMENTI					
Reinvestimenti di somme derivaneti dalla vendita di immobili	0,00	0,00	0,00	0,00	**0,00**
TOTALE USCITE IN CONTO CAPITALE	**2.490.885,31**	**712.111,79**	**616.714,59**	**1.609.850,31**	**44.047.838,27**

RENDICONTO FINANZIARIO DECISIONALE REGIONALIZZATO USCITE ES. 2005

PARTE II - USCITE	COMPETENZA (Impegni) TOSCANA	COMPETENZA (Impegni) TRENTO	COMPETENZA (Impegni) UMBRIA	COMPETENZA (Impegni) VENETO	COMPETENZA (Impegni) **TOTALE**
TITOLO III - GESTIONI SPECIALI					
Gestioni speciali	0,00	0,00	0,00	0,00	**0,00**
TOTALE GESTIONI SPECIALI	**0,00**	**0,00**	**0,00**	**0,00**	**0,00**
TITOLO IV - PARTITE DI GIRO					
USCITE AVENTI NATURA DI PARTITE DI GIRO					
partite di giro	3.966.238,42	418.892,26	1.668.142,75	672.200,42	**378.559.090,06**
TOTALE PARTITE DI GIRO	**3.966.238,42**	**418.892,26**	**1.668.142,75**	**672.200,42**	**378.559.090,06**
RIEPILOGO DEI TITOLI					
Titolo I	14.904.891,78	2.141.477,76	3.637.311,94	5.002.452,23	**382.951.872,19**
Titolo II	2.490.885,31	712.111,79	616.714,59	1.609.850,31	**44.047.838,27**
Titolo III	0,00	0,00	0,00	0,00	**0,00**
Titolo IV	3.966.238,42	418.892,26	1.668.142,75	672.200,42	**378.559.090,06**
TOTALE	**21.362.015,51**	**3.272.481,81**	**5.922.169,28**	**7.284.502,96**	**805.558.800,52**
DISAVANZO DI AMMINISTRAZIONE					**0,00**
TOTALE GENERALE	**21.362.015,51**	**3.272.481,81**	**5.922.169,28**	**7.284.502,96**	**805.558.800,52**

Anno 2005 -Compresi trasferimenti interni dal Comitato Centrale su parte delle spese correnti "Trasferimenti passivi" verso le Unità Periferiche €. 9.925.632,05

STATO PATRIMONIALE REGIONALIZZATO ES. 2005

ATTIVITA'	COMITATO CENTRALE	ABRUZZO	AOSTA	BASILICATA	BOLZANO	CALABRIA	CAMPANIA	EMILIA	FRIULI
A) CREDITI VERSO LO STATO ED ALTRI ENTI PUBBLICI PER LA PARTECIPAZIONE AL PATRIMONIO INIZIALE									
B) IMMOBILIZZAZIONI	0,00	0,00	0,00	0,00	0,00	0,00	0,00	0,00	0,00
I. Immobilizzazioni immateriali									
1) Costi d'impianto e di ampliamento	0,00	0,00	0,00	0,00	0,00	0,00	0,00	0,00	0,00
2) Costi di ricerca, di sviluppo e di pubblicità	0,00	0,00	0,00	0,00	0,00	0,00	0,00	0,00	0,00
3) Diritti di brevetto industriale e diritti di utilizzazione delle opere di ingegno	0,00	0,00	0,00	0,00	0,00	0,00	0,00	0,00	0,00
4) Concessioni, licenze, marchi e diritti simili	0,00	0,00	0,00	0,00	0,00	0,00	0,00	0,00	0,00
5) Avviamento	0,00	0,00	0,00	0,00	0,00	0,00	0,00	0,00	0,00
6) Immobilizzazioni in corso e acconti	0,00	0,00	0,00	0,00	0,00	0,00	0,00	0,00	0,00
7) Manutenzione straordinarie e migliorie su beni di terzi	0,00	0,00	0,00	0,00	0,00	0,00	0,00	0,00	0,00
8) Altre	0,00	0,00	0,00	0,00	0,00	0,00	0,00	0,00	0,00
Totale	0,00	0,00	0,00	0,00	0,00	0,00	0,00	0,00	0,00
II. Immobilizzazioni materiali									
1) Terreni e fabbricati	44.763.134,77	1.647.602,44	32.599,79	2.196.529,68	383.695,05	805.514,90	2.181.967,13	10.444.854,83	704.448,39
2) Impianti, attrezzature e macchinari	3.820.770,68	182.197,05	107.034,75	19.760,86	856.864,39	140.368,71	268.257,36	746.276,93	367.986,99
3) Mobili e macchine d'ufficio	7.256.020,53	203.765,30	68.218,99	48.410,77	648.724,93	236.213,10	558.683,61	846.320,59	216.612,73
4) Automezzi e motomezzi	835.588,34	417.772,57	166.825,03	37.122,20	317.196,55	543.648,19	619.965,34	3.431.956,42	825.231,33
5) Costruzioni in corso	6.561.673,23	10.084,35	0,00	67.852,15	14.400,00	8.826,00	204.241,71	223.588,39	11.022,06
6) Mobili e attrezzature in corso d'acquisto	8.091.263,47	218.556,10	187.755,59	1.513,51	94.919,15	58.319,16	545.866,89	1.863.366,27	184.366,46
7) Diritti reali di godimento	0,00	0,00	0,00	0,00	0,00	0,00	0,00	0,00	0,00
8) Altri beni	0,00	166.495,63	2.465,57	0,00	0,00	84.768,76	0,00	551.130,42	0,00
Totale	71.328.451,02	2.846.473,44	564.899,72	2.371.189,17	2.315.800,07	1.877.658,82	4.378.982,04	18.107.493,85	2.309.667,96
III. immobilizzazioni finanziarie, con separata indicazione, per ciascuna voce dei crediti, degli importi esigibili entro l'esercizio successivo.									

STATO PATRIMONIALE REGIONALIZZATO ES. 2005

ATTIVITA'	COMITATO CENTRALE	ABRUZZO	AOSTA	BASILICATA	BOLZANO	CALABRIA	CAMPANIA	EMILIA	FRIULI
1) Partecipazioni in:									
a) imprese controllate	0,00	0,00	0,00	0,00	0,00	0,00	0,00	0,00	0,00
b) imprese collegate	0,00	0,00	0,00	0,00	0,00	0,00	0,00	0,00	0,00
c) omprese controllanti	0,00	0,00	0,00	0,00	0,00	0,00	0,00	0,00	0,00
d) altre imprese	0,00	0,00	0,00	0,00	0,00	0,00	0,00	0,00	0,00
e) altri enti	0,00	0,00	0,00	0,00	0,00	0,00	0,00	0,00	0,00
2) Crediti									
a) verso imprese controllate	0,00	0,00	0,00	0,00	0,00	0,00	0,00	0,00	0,00
b) verso imprese collegate	0,00	0,00	0,00	0,00	0,00	0,00	0,00	0,00	0,00
c) verso lo Stato e altri soggetti pubblici	0,00	0,00	0,00	0,00	0,00	0,00	0,00	0,00	0,00
d) verso altri	0,00	0,00	0,00	0,00	0,00	0,00	0,00	0,00	0,00
3) Altri titoli	0,00	0,00	0,00	0,00	0,00	0,00	0,00	0,00	267.150,07
4) Crediti finanziari diversi	0,00	0,00	0,00	0,00	0,00	0,00	0,00	0,00	0,00
Totale	0,00	0,00	0,00	0,00	0,00	0,00	0,00	0,00	267.150,07
Totale immobilizzazioni (B)	71.328.451,02	2.846.473,44	564.899,72	2.371.189,17	2.315.800,07	1.877.658,82	4.378.982,04	18.107.493,85	2.576.818,03
C) ATTIVO CIRCOLANTE									
I. Rimanenze	0,00	0,00	0,00	0,00	0,00	0,00	0,00	0,00	0,00
1) materie prime, sussidiarie e di consumo	0,00	0,00	0,00	0,00	0,00	0,00	0,00	533,50	0,00
2) prodotti in corso di lavorazione e semilavorati	0,00	0,00	0,00	0,00	0,00	0,00	0,00	0,00	0,00
3) lavori in corso	0,00	0,00	0,00	0,00	0,00	0,00	0,00	0,00	0,00
4) prodotti finiti e merci	0,00	0,00	0,00	0,00	0,00	0,00	0,00	0,00	0,00
5) acconti	0,00	0,00	0,00	0,00	0,00	0,00	0,00	0,00	0,00
Totale	0,00	0,00	0,00	0,00	0,00	0,00	0,00	533,50	0,00
II. Residui attivi, con separata indicazione, per ciascuna voce, degli importi esigibili oltre l'esercizio successivo	0,00	0,00	0,00	0,00	0,00	0,00	0,00	0,00	0,00
1) Crediti verso utenti, clienti ecc....	0,00	0,00	0,00	0,00	0,00	0,00	0,00	0,00	0,00
2) Crediti verso personale (prestiti)	0,00	0,00	0,00	0,00	0,00	0,00	0,00	0,00	0,00
3) Crediti verso altre unità CRI	0,00	0,00	0,00	0,00	0,00	0,00	0,00	0,00	0,00
4) Crediti verso lo Stato ed altri soggetti pubblici	0,00	0,00	0,00	0,00	0,00	0,00	0,00	0,00	0,00
4-bis) Crediti tributari	0,00	0,00	0,00	0,00	0,00	0,00	0,00	0,00	0,00
4-ter) Imposte anticipate	0,00	0,00	0,00	0,00	0,00	0,00	0,00	0,00	0,00
5) Crediti diversi	223.569.408,82	1.375.495,77	435.262,82	158.187,70	1.082.050,52	1.795.909,30	9.846.649,98	10.956.445,45	2.970.514,97
Totale	223.569.408,82	1.375.495,77	435.262,82	158.187,70	1.082.050,52	1.795.909,30	9.846.649,98	10.956.445,45	2.970.514,97

STATO PATRIMONIALE REGIONALIZZATO ES. 2005

ATTIVITA'	COMITATO CENTRALE	ABRUZZO	AOSTA	BASILICATA	BOLZANO	CALABRIA	CAMPANIA	EMILIA	FRIULI
III. Attività finanziarie che non costituiscono immobilizzazioni									
1) Partecipazioni in imprese controllate	0,00	0,00	0,00	0,00	0,00	0,00	0,00	0,00	0,00
2) Partecipazioni in imprese collegate	0,00	0,00	0,00	0,00	0,00	0,00	0,00	0,00	0,00
3) Altre partecipazioni	0,00	0,00	0,00	0,00	3.418,96	0,00	0,00	0,00	0,00
4) Altri titoli	51.645,69	0,00	0,00	0,00	0,00	0,00	0,00	0,00	0,00
Totale	51.645,69	0,00	0,00	0,00	3.418,96	0,00	0,00	0,00	0,00
IV. Disponibilità liquide	0,00	0,00	0,00	0,00	0,00	0,00	0,00	0,00	0,00
1) depositi bancari e postali	343.859,08	2.774.557,11	164.174,81	488.731,88	(479.567,19)	2.543.594,30	1.182.391,96	11.246.524,45	1.779.715,58
2) assegni	0,00	0,00	0,00	0,00	0,00	0,00	0,00	0,00	0,00
3) denaro e valori in cassa	0,00	172,14	0,00	(0,00)	(0,00)	0,00	0,00	(0,00)	(0,00)
Totale	343.859,08	2.774.729,25	164.174,81	488.731,88	(479.567,19)	2.543.594,30	1.182.391,96	11.246.524,45	1.779.715,58
Totale attivo circolante (C)	223.964.913,59	4.150.225,02	599.437,63	646.919,58	605.902,29	4.339.503,60	11.029.041,94	22.203.503,40	4.750.230,55
D) RATEI E RISCONTI									
1) ratei attivi									
2) risconti attivi									
Totale ratei e risconti (D)	0,00	0,00	0,00	0,00	0,00	0,00	0,00	0,00	0,00
TOTALE ATTIVO	**295.293.364,61**	**6.996.698,46**	**1.164.337,35**	**3.018.108,75**	**2.921.702,36**	**6.217.162,42**	**15.408.023,98**	**40.310.997,25**	**7.327.048,58**

STATO PATRIMONIALE REGIONALIZZATO ES. 2005

ATTIVITA'	LAZIO	LIGURIA	LOMBARDIA	MARCHE	MOLISE	PIEMONTE	PUGLIA	SARDEGNA	SICILIA
A) CREDITI VERSO LO STATO ED ALTRI ENTI PUBBLICI PER LA PARTECIPAZIONE AL PATRIMONIO INIZIALE									
B) IMMOBILIZZAZIONI	0,00	0,00	0,00	0,00	0,00	0,00	0,00	0,00	0,00
I. Immobilizzazioni immateriali									
1) Costi d'impianto e di ampliamento	0,00	0,00	0,00	0,00	0,00	0,00	0,00	0,00	0,00
2) Costi di ricerca, di sviluppo e di pubblicità	0,00	0,00	0,00	0,00	0,00	0,00	0,00	0,00	0,00
3) Diritti di brevetto industriale e diritti di utilizzazione delle opere di ingegno	0,00	0,00	0,00	0,00	0,00	0,00	0,00	0,00	0,00
4) Concessioni, licenze, marchi e diritti simili	0,00	0,00	0,00	0,00	0,00	0,00	0,00	0,00	0,00
5) Avviamento	0,00	0,00	0,00	0,00	0,00	0,00	0,00	0,00	0,00
6) Immobilizzazioni in corso e acconti	0,00	0,00	0,00	0,00	0,00	0,00	0,00	0,00	0,00
7) Manutenzione straordinarie e migliorie su beni di terzi	0,00	0,00	0,00	0,00	0,00	0,00	0,00	0,00	0,00
8) Altre	0,00	0,00	0,00	0,00	0,00	0,00	0,00	0,00	0,00
Totale	0,00	0,00	0,00	0,00	0,00	0,00	0,00	0,00	0,00
II. Immobilizzazioni materiali									
1) Terreni e fabbricati	859.900,73	6.770.690,73	20.483.405,48	5.544.237,73	53.756,74	13.800.120,83	1.224.013,41	804.477,94	8.141.269,89
2) Impianti, attrezzature e macchinari	444.416,50	249.127,67	2.115.549,85	473.700,16	59.255,75	1.280.453,07	200.213,98	24.085,30	120.834,67
3) Mobili e macchine d'ufficio	509.116,69	385.220,13	3.678.205,96	1.372.966,76	33.962,08	2.139.292,37	298.849,59	221.323,78	810.100,13
4) Automezzi e motomezzi	1.248.463,55	1.789.812,60	9.185.201,51	1.645.841,59	95.351,20	8.789.696,41	453.796,83	118.618,38	567.776,60
5) Costruzioni in corso	100.000,00	2.464.797,88	6.960.302,91	1.206.672,71	0,00	1.459.571,81	7.875,00	92.651,51	636.705,07
6) Mobili e attrezzature in corso d'acquisto	363.650,32	906.445,29	4.458.434,82	1.425.500,87	18.317,37	3.243.200,41	109.726,75	93.833,97	291.468,45
7) Diritti reali di godimento	0,00	0,00	0,00	0,00	0,00	0,00	0,00	0,00	0,00
8) Altri beni	0,00	590.742,53	3.664.642,85	1.159.591,53	40.559,38	1.127.747,96	50.106,08	139.450,40	528.621,31
Totale	3.525.547,79	13.156.836,83	50.545.743,38	12.828.511,35	301.202,52	31.840.082,86	2.344.581,64	1.494.441,28	11.096.776,12
III.immobilizzazioni finanziarie, con separata indicazione, per ciascuna voce dei crediti, degli importi esigibili entro l'esercizio successivo.									

STATO PATRIMONIALE REGIONALIZZATO ES. 2005

ATTIVITA'	LAZIO	LIGURIA	LOMBRARDIA	MARCHE	MOLISE	PIEMONTE	PUGLIA	SARDEGNA	SICILIA
1) Partecipazioni in:									
a) imprese controllate	0,00	0,00	0,00	0,00	0,00	0,00	0,00	0,00	103.200,00
b) imprese collegate	0,00	0,00	0,00	0,00	0,00	0,00	0,00	0,00	0,00
c) omprese controllanti	0,00	0,00	0,00	0,00	0,00	0,00	0,00	0,00	0,00
d) altre imprese	0,00	0,00	0,00	0,00	0,00	0,00	0,00	0,00	0,00
e) altri enti	0,00	0,00	0,00	0,00	0,00	0,00	0,00	0,00	0,00
2) Crediti									
a) verso imprese controllate	0,00	0,00	0,00	0,00	0,00	0,00	0,00	0,00	0,00
b) verso imprese collegate	0,00	0,00	0,00	0,00	0,00	0,00	0,00	0,00	0,00
c) verso lo Stato e altri soggetti pubblici	0,00	0,00	0,00	0,00	0,00	0,00	0,00	0,00	0,00
d) verso altri	0,00	0,00	0,00	0,00	0,00	0,00	0,00	0,00	0,00
3) Altri titoli	0,00	424.911,48	0,00	0,00	0,00	0,00	28,40	0,00	0,00
4) Crediti finanziari diversi	0,00	0,00	216,91	1.000,00	0,00	0,00	0,00	0,00	0,00
Totale	0,00	424.911,48	216,91	1.000,00	0,00	0,00	28,40	0,00	103.200,00
Totale immobilizzazioni (B)	3.525.547,79	13.581.748,31	50.545.960,29	12.829.511,35	301.202,52	31.840.082,86	2.344.610,04	1.494.441,28	11.199.976,12
C) ATTIVO CIRCOLANTE									
I. Rimanenze	0,00	0,00	0,00	0,00	0,00	0,00	0,00	0,00	0,00
1) materie prime, sussidiarie e di consumo	127.634,34	0,00	5.739,13	0,00	0,00	0,00	0,00	0,00	0,00
2) prodotti in corso di lavorazione e semilavorati	0,00	0,00	0,00	0,00	0,00	0,00	0,00	0,00	0,00
3) lavori in corso	0,00	0,00	0,00	0,00	0,00	0,00	0,00	0,00	0,00
4) prodotti finiti e merci	0,00	0,00	0,00	0,00	0,00	0,00	0,00	0,00	0,00
5) acconti	0,00	0,00	0,00	0,00	0,00	0,00	0,00	0,00	0,00
Totale	127.634,34	0,00	5.739,13	0,00	0,00	0,00	0,00	0,00	0,00
II. Residui attivi, con separata indicazione, per ciascuna voce, degli importi esigibili oltre l'esercizio successivo	0,00	0,00	0,00	0,00	0,00	0,00	0,00	0,00	0,00
1) Crediti verso utenti, clienti ecc....	0,00	0,00	0,00	0,00	0,00	0,00	0,00	0,00	0,00
2) Crediti verso personale (prestiti)	0,00	0,00	0,00	0,00	0,00	0,00	0,00	0,00	0,00
3) Crediti verso altre unità CRI	0,00	0,00	0,00	0,00	0,00	0,00	0,00	0,00	0,00
4) Crediti verso lo Stato ed altri soggetti pubblici	0,00	0,00	0,00	0,00	0,00	0,00	0,00	0,00	0,00
4-bis) Crediti tributari	0,00	0,00	0,00	0,00	0,00	0,00	0,00	0,00	0,00
4-ter) Imposte anticipate	0,00	0,00	0,00	0,00	0,00	0,00	0,00	0,00	0,00
5) Crediti diversi	13.652.487,32	7.753.127,10	43.829.481,93	9.200.292,03	233.759,66	14.438.035,58	5.821.839,78	1.137.459,43	26.589.260,44
Totale	13.652.487,32	7.753.127,10	43.829.481,93	9.200.292,03	233.759,66	14.438.035,58	5.821.839,78	1.137.459,43	26.589.260,44

STATO PATRIMONIALE REGIONALIZZATO ES. 2005

ATTIVITA'	LAZIO	LIGURIA	LOMBRARDIA	MARCHE	MOLISE	PIEMONTE	PUGLIA	SARDEGNA	SICILIA
III. Attività finanziarie che non costituiscono immobilizzazioni									
1) Partecipazioni in imprese controllate	0,00	0,00	0,00	0,00	0,00	0,00	0,00	0,00	0,00
2) Partecipazioni in imprese collegate	0,00	0,00	0,00	0,00	0,00	0,00	0,00	0,00	0,00
3) Altre partecipazioni	0,00	0,00	0,00	0,00	0,00	0,00	0,00	0,00	0,00
4) Altri titoli	0,00	0,00	0,00	0,00	0,00	127,10	0,00	0,00	0,00
Totale	0,00	0,00	0,00	0,00	0,00	127,10	0,00	0,00	0,00
IV. Disponibilità liquide	0,00	0,00	0,00	0,00	0,00	0,00	0,00	0,00	0,00
1) depositi bancari e postali	3.028.464,74	9.577.771,84	22.171.264,63	3.869.662,65	142.919,84	20.591.991,12	2.209.704,20	1.122.902,91	1.649.202,41
2) assegni	0,00	0,00	0,00	0,00	0,00	0,00	0,00	0,00	0,00
3) denaro e valori in cassa	0,00	0,00	0,00	0,00	0,00	10.081,10	0,00	0,00	(0,00)
Totale	3.028.464,74	9.577.771,84	22.171.264,63	3.869.662,65	142.919,84	20.602.072,22	2.209.704,20	1.122.902,91	1.649.202,41
Totale attivo circolante (C)	16.808.586,40	17.330.898,94	66.006.485,69	13.069.954,68	376.679,50	35.040.234,90	8.031.543,98	2.260.362,34	28.238.462,85
D) RATEI E RISCONTI									
1) ratei attivi									
2) risconti attivi									
Totale ratei e risconti (D)	0,00	0,00	0,00	0,00	0,00	0,00	0,00	0,00	0,00
TOTALE ATTIVO	**20.334.134,19**	**30.912.647,25**	**116.552.445,98**	**25.899.466,03**	**677.882,02**	**66.880.317,76**	**10.376.154,02**	**3.754.803,62**	**39.438.438,97**

STATO PATRIMONIALE REGIONALIZZATO ES. 2005

ATTIVITA'	TOSCANA	TRENTO	UMBRIA	VENETO	TOTALE ATTIVITA'
A) CREDITI VERSO LO STATO ED ALTRI ENTI PUBBLICI PER LA PARTECIPAZIONE AL PATRIMONIO INIZIALE					
B) IMMOBILIZZAZIONI	0,00	0,00	0,00	0,00	**0,00**
I. Immobilizzazioni immateriali					
1) Costi d'impianto e di ampliamento	0,00	0,00	0,00	0,00	**0,00**
2) Costi di ricerca, di sviluppo e di pubblicità	0,00	0,00	0,00	0,00	**0,00**
3) Diritti di brevetto industriale e diritti di utilizzazione delle opere di ingegno	0,00	0,00	0,00	0,00	**0,00**
4) Concessioni, licenze, marchi e diritti simili	0,00	0,00	0,00	0,00	**0,00**
5) Avviamento	0,00	0,00	0,00	0,00	**0,00**
6) Immobilizzazioni in corso e acconti	0,00	0,00	0,00	0,00	**0,00**
7) Manutenzione straordinarie e migliorie su beni di terzi	0,00	0,00	0,00	8.124,00	**8.124,00**
8) Altre	0,00	0,00	0,00	0,00	**0,00**
Totale	0,00	0,00	0,00	8.124,00	**8.124,00**
II. Immobilizzazioni materiali					
1) Terreni e fabbricati	10.027.192,80	1.668.127,05	808.122,48	6.531.288,30	**139.876.951,09**
2) Impianti, attrezzature e macchinari	1.057.216,96	550.678,86	274.258,49	294.982,38	**13.654.291,36**
3) Mobili e macchine d'ufficio	1.634.706,58	89.673,15	256.394,84	562.117,18	**22.074.899,79**
4) Automezzi e motomezzi	2.758.596,52	1.646.421,03	1.054.475,59	1.660.851,86	**38.210.209,64**
5) Costruzioni in corso	331.839,88	2.449.930,26	373.631,84	136.446,41	**23.322.113,17**
6) Mobili e attrezzature in corso d'acquisto	1.069.993,77	343.943,99	387.626,90	1.121.296,45	**25.079.365,96**
7) Diritti reali di godimento	0,00	0,00	0,00	0,00	**0,00**
8) Altri beni	1.551.299,26	0,00	0,00	720.793,04	**10.378.414,72**
Totale	18.430.845,77	6.748.774,34	3.154.510,14	11.027.775,62	**272.596.245,73**
III. immobilizzazioni finanziarie, con separata indicazione, per ciascuna voce dei crediti, degli importi esigibili entro l'esercizio successivo.					

STATO PATRIMONIALE REGIONALIZZATO ES. 2005

ATTIVITA'	TOSCANA	TRENTO	UMBRIA	VENETO	TOTALE ATTIVITA'
1) Partecipazioni in:					
a) imprese controllate	0,00	0,00	0,00	14.500,00	**117.700,00**
b) imprese collegate	0,00	0,00	0,00	0,00	**0,00**
c) omprese controllanti	0,00	0,00	0,00	0,00	**0,00**
d) altre imprese	0,00	0,00	0,00	0,00	**0,00**
e) altri enti	0,00	0,00	0,00	0,00	**0,00**
2) Crediti					**0,00**
a) verso imprese controllate	0,00	0,00	0,00	0,00	**0,00**
b) verso imprese collegate	0,00	0,00	0,00	0,00	**0,00**
c) verso lo Stato e altri soggetti pubblici	0,00	0,00	0,00	0,00	**0,00**
d) verso altri	0,00	0,00	0,00	0,00	**0,00**
3) Altri titoli	36,27	0,00	0,00	0,00	**692.126,22**
4) Crediti finanziari diversi	636,80	0,00	0,00	0,00	**1.853,71**
Totale	673,07	0,00	0,00	14.500,00	**811.679,93**
Totale immobilizzazioni (B)	18.431.518,84	6.748.774,34	3.154.510,14	11.050.399,62	**273.416.049,66**
C) ATTIVO CIRCOLANTE					
I. Rimanenze	0,00	0,00	0,00	0,00	**0,00**
1) materie prime, sussidiarie e di consumo	0,00	0,00	0,00	0,00	**133.906,97**
2) prodotti in corso di lavorazione e semilavorati	0,00	0,00	0,00	0,00	**0,00**
3) lavori in corso	0,00	0,00	0,00	0,00	**0,00**
4) prodotti finiti e merci	0,00	0,00	0,00	0,00	**0,00**
5) acconti	0,00	0,00	0,00	0,00	**0,00**
Totale	0,00	0,00	0,00	0,00	**133.906,97**
II. Residui attivi, con separata indicazione, per ciascuna voce, degli importi esigibili oltre l'esercizio successivo	0,00	0,00	0,00	0,00	**0,00**
1) Crediti verso utenti, clienti ecc....	0,00	0,00	0,00	0,00	**0,00**
2) Crediti verso personale (prestiti)	0,00	0,00	0,00	0,00	**0,00**
3) Crediti verso altre unità CRI	0,00	0,00	0,00	0,00	**0,00**
4) Crediti verso lo Stato ed altri soggetti pubblici	0,00	0,00	0,00	0,00	**0,00**
4-bis) Crediti tributari	0,00	0,00	0,00	0,00	**0,00**
4-ter) Imposte anticipate	0,00	0,00	0,00	0,00	**0,00**
5) Crediti diversi	9.768.328,16	3.197.328,91	3.492.551,24	4.806.891,12	**396.110.768,03**
Totale	9.768.328,16	3.197.328,91	3.492.551,24	4.806.891,12	**396.110.768,03**

STATO PATRIMONIALE REGIONALIZZATO ES. 2005

ATTIVITA'	TOSCANA	TRENTO	UMBRIA	VENETO	TOTALE ATTIVITA'
III. Attività finanziarie che non costituiscono immobilizzazioni					
1) Partecipazioni in imprese controllate	0,00	0,00	0,00	0,00	**0,00**
2) Partecipazioni in imprese collegate	0,00	0,00	0,00	0,00	**0,00**
3) Altre partecipazioni	0,00	0,00	0,00	0,00	**3.418,96**
4) Altri titoli	0,00	0,00	0,00	0,00	**51.772,79**
Totale	0,00	0,00	0,00	0,00	**55.191,75**
IV. Disponibilità liquide	0,00	0,00	0,00	0,00	
1) depositi bancari e postali	8.270.275,82	2.920.042,18	1.904.455,70	1.933.466,27	**99.436.106,29**
2) assegni	0,00	0,00	0,00	0,00	**0,00**
3) denaro e valori in cassa	0,00	0,00	0,00	0,00	**10.253,24**
Totale	8.270.275,82	2.920.042,18	1.904.455,70	1.933.466,27	**99.446.359,53**
Totale attivo circolante (C)	18.038.603,98	6.117.371,09	5.397.006,94	6.740.357,39	**495.746.226,28**
D) RATEI E RISCONTI					
1) ratei attivi					**0,00**
2) risconti attivi					**0,00**
Totale ratei e risconti (D)	0,00	0,00	0,00	0,00	**0,00**
TOTALE ATTIVO	**36.470.122,82**	**12.866.145,43**	**8.551.517,08**	**17.790.757,01**	**769.162.275,94**

STATO PATRIMONIALE REGIONALIZZATO ES. 2005

PASSIVITA'	COMITATO CENTRALE	ABRUZZO	AOSTA	BASILICATA	BOLZANO	CALABRIA	CAMPANIA	EMILIA
A) PATRIMONIO NETTO								
I. Fondo di dotazione								
II. Riserve obbligatorie								
III. Riserve di rivalutazione								
IV. Contributi a fondo perduto								
V. Contributi per ripiani disavanzi								
VI. Riserve statutarie								
VII. Altre riserve distintamente indicate								
VIII. Avanzi (Disavanzi) economici portati a nuovo	80.204.250,12	5.058.745,72	596.302,69	2.740.339,52	313.541,51	3.980.267,01	8.946.556,96	28.064.259,85
IX. Avanzo (Disavanzo) economico d'esercizio	(26.514.521,34)	394.060,44	(35.360,93)	52.289,07	(1.291.367,73)	588.818,22	1.013.880,08	1.730.014,45
Totale Patrimonio netto (A)	53.689.728,78	5.452.806,16	560.941,76	2.792.628,59	(977.826,22)	4.569.085,23	9.960.437,04	29.794.274,30
B) CONTRIBUTI IN CONTO CAPITALE								
1) per contributi a destinazione vincolata	0,00	0,00	0,00	0,00	0,00	0,00	0,00	0,00
2) per contributi indistinti per la gestione	0,00	0,00	0,00	0,00	0,00	0,00	0,00	0,00
3) per contributi in natura	0,00	0,00	0,00	0,00	0,00	0,00	0,00	0,00
Totale contributi in conto capitale (B)	0,00	0,00	0,00	0,00	0,00	0,00	0,00	0,00
C) FONDI PER RISCHI E ONERI								
1) per trattamenti di quiescenza e obblighi simili	0,00	0,00	0,00	0,00	0,00	0,00	0,00	0,00
2) per imposte	0,00	0,00	0,00	0,00	0,00	0,00	0,00	0,00
3) per altri rischi e oneri futuri	3.563.797,61	0,00	0,00	0,00	0,00	0,00	0,00	0,00
4) per ripristino investimenti	0,00	0,00	0,00	0,00	0,00	0,00	0,00	0,00
5) per garanzia prestiti	80.528,12	0,00	0,00	0,00	0,00	0,00	0,00	0,00
Totale Fondi rischi ed oneri futuri (C)	3.644.325,73	0,00	0,00	0,00	0,00	0,00	0,00	0,00

STATO PATRIMONIALE REGIONALIZZATO ES. 2005

PASSIVITA'	COMITATO CENTRALE	ABRUZZO	AOSTA	BASILICATA	BOLZANO	CALABRIA	CAMPANIA	EMILIA
D) TRATTAMENTO DI FINE RAPPORTO DI LAVORO SUBORDINATO								
1) Fondo di liquidazione indenn. Anzianità personale civile	30.041.187,21	0,00	0,00	0,00	0,00	0,00	0,00	0,00
2) Fondo di liquidazione indenn. Anzianità personale militare	12.342.836,95	0,00	0,00	0,00	0,00	0,00	0,00	0,00
Totale	42.384.024,16	0,00	0,00	0,00	0,00	0,00	0,00	0,00
E) RESIDUI PASSIVI, con separata indicazione, per ciascuna voce, degli importi esigibili oltre l'esercizio successivo								
1) obbligazioni	0,00	0,00	0,00	0,00	0,00	0,00	0,00	0,00
2) verso le banche (mutui)	0,00	334.794,31	0,00	13.711,41	360.999,44	0,00	0,00	0,00
3) verso altri finanziatori	0,00	0,00	0,00	0,00	0,00	0,00	0,00	0,00
4) acconti	0,00	0,00	0,00	0,00	0,00	0,00	0,00	0,00
5) debiti verso fornitori	0,00	0,00	0,00	0,00	0,00	0,00	0,00	0,00
6) debiti verso personale	0,00	0,00	0,00	0,00	0,00	0,00	0,00	0,00
7) debiti verso altre unità CRI	0,00	0,00	0,00	0,00	0,00	0,00	0,00	0,00
8) debiti tributari	0,00	0,00	0,00	0,00	0,00	0,00	0,00	0,00
9) debiti verso istituti di previdenza e sicurezza sociale	0,00	0,00	0,00	0,00	0,00	0,00	0,00	0,00
10) debiti per oblazioni destinate a terzi	0,00	0,00	0,00	0,00	0,00	0,00	0,00	0,00
11) debiti verso lo Stato ed altri soggetti pubblici	0,00	0,00	0,00	0,00	0,00	0,00	0,00	0,00
12) debiti diversi	190.302.751,88	1.209.097,99	603.395,59	211.768,75	3.538.529,14	1.648.077,19	5.447.586,94	10.516.722,95
Totale	190.302.751,88	1.543.892,30	603.395,59	225.480,16	3.899.528,58	1.648.077,19	5.447.586,94	10.516.722,95
Totale Debiti								
F DEBITI BANCARI E FINANZIARI								
1) Debiti verso la cassa DD.PP. Per mutui	5.272.534,06	0,00	0,00	0,00	0,00	0,00	0,00	0,00
Totale	5.272.534,06							
G) RATEI E RISCONTI								
1) Ratei passivi								
2) Risconti passivi								
3) Aggio su prestiti								
4) Riserve tecniche								
Totale ratei e risconti (G)	0,00	0,00	0,00	0,00	0,00	0,00	0,00	0,00
TOTALE PASSIVO e NETTO	**295.293.364,61**	**6.996.698,46**	**1.164.337,35**	**3.018.108,75**	**2.921.702,36**	**6.217.162,42**	**15.408.023,98**	**40.310.997,25**

STATO PATRIMONIALE REGIONALIZZATO ES. 2005

PASSIVITA'	FRIULI	LAZIO	LIGURIA	LOMBARDIA	MARCHE	MOLISE	PIEMONTE	PUGLIA
A) PATRIMONIO NETTO								
I. Fondo di dotazione								
II. Riserve obbligatorie								
III. Riserve di rivalutazione								
IV. Contributi a fondo perduto								
V. Contributi per ripiani disavanzi								
VI. Riserve statutarie								
VII. Altre riserve distintamente indicate								
VIII. Avanzi (Disavanzi) economici portati a nuovo	3.554.122,71	9.356.014,03	19.794.326,71	63.582.439,31	14.828.694,45	490.402,18	50.991.603,71	2.839.221,80
IX. Avanzo (Disavanzo) economico d'esercizio	(228.318,67)	498.168,16	(174.166,40)	(574.839,22)	153.816,41	(203.376,33)	2.067.029,82	2.368.795,55
Totale Patrimonio netto (A)	3.325.804,04	9.854.182,19	19.620.160,31	63.007.600,09	14.982.510,86	287.025,85	53.058.633,53	5.208.017,35
B) CONTRIBUTI IN CONTO CAPITALE								
1) per contributi a destinazione vincolata	267.150,07	0,00	424.911,48	0,00	0,00	0,00	0,00	0,00
2) per contributi indistinti per la gestione	0,00	0,00	0,00	0,00	0,00	0,00	0,00	0,00
3) per contributi in natura	0,00	0,00	0,00	0,00	0,00	0,00	0,00	0,00
Totale contributi in conto capitale (B)	267.150,07	0,00	424.911,48	0,00	0,00	0,00	0,00	0,00
C) FONDI PER RISCHI E ONERI								
1) per trattamenti di quiescenza e obblighi simili	0,00	0,00	0,00	0,00	0,00	0,00	0,00	0,00
2) per imposte	0,00	0,00	0,00	0,00	0,00	0,00	0,00	0,00
3) per altri rischi e oneri futuri	0,00	0,00	0,00	0,00	0,00	0,00	0,00	0,00
4) per ripristino investimenti	0,00	0,00	0,00	0,00	0,00	0,00	0,00	0,00
5) per garanzia prestiti	0,00	0,00	0,00	0,00	0,00	0,00	0,00	0,00
Totale Fondi rischi ed oneri futuri (C)	0,00	0,00	0,00	0,00	0,00	0,00	0,00	0,00

STATO PATRIMONIALE REGIONALIZZATO ES. 2005

PASSIVITA'	FRIULI	LAZIO	LIGURIA	LOMBARDIA	MARCHE	MOLISE	PIEMONTE	PUGLIA
D) TRATTAMENTO DI FINE RAPPORTO DI LAVORO SUBORDINATO								
1) Fondo di liquidazione indenn. Anzianità personale civile	35.993,57	0,00	0,00	0,00	0,00	0,00	0,00	0,00
2) Fondo di liquidazione indenn. Anzianità personale militare	0,00	0,00	0,00	0,00	0,00	0,00	0,00	0,00
Totale	35.993,57	0,00	0,00	0,00	0,00	0,00	0,00	0,00
E) RESIDUI PASSIVI, con separata indicazione, per ciascuna voce, degli importi esigibili oltre l'esercizio successivo								
1) obbligazioni	0,00	0,00	0,00	0,00	0,00	0,00	0,00	0,00
2) verso le banche (mutui)	302,67	0,00	396.431,90	524.277,85	867.705,02	0,00	294.607,92	0,00
3) verso altri finanziatori	0,00	0,00	0,00	0,00	0,00	0,00	0,00	0,00
4) acconti	0,00	0,00	0,00	0,00	0,00	0,00	0,00	0,00
5) debiti verso fornitori	0,00	0,00	0,00	0,00	0,00	0,00	0,00	0,00
6) debiti verso personale	0,00	0,00	0,00	0,00	0,00	0,00	0,00	0,00
7) debiti verso altre unità CRI	0,00	0,00	0,00	0,00	0,00	0,00	0,00	0,00
8) debiti tributari	0,00	0,00	0,00	0,00	0,00	0,00	0,00	0,00
9) debiti verso istituti di previdenza e sicurezza sociale	0,00	0,00	0,00	0,00	0,00	0,00	0,00	0,00
10) debiti per oblazioni destinate a terzi	0,00	0,00	0,00	0,00	0,00	0,00	0,00	0,00
11) debiti verso lo Stato ed altri soggetti pubblici	0,00	0,00	0,00	0,00	0,00	0,00	0,00	0,00
12) debiti diversi	3.697.798,23	10.479.952,00	10.471.143,56	53.020.568,04	10.049.250,15	390.856,17	13.527.076,31	5.168.136,67
Totale	3.698.100,90	10.479.952,00	10.867.575,46	53.544.845,89	10.916.955,17	390.856,17	13.821.684,23	5.168.136,67
Totale Debiti								
F DEBITI BANCARI E FINANZIARI								
1) Debiti verso la cassa DD.PP. Per mutui	0,00	0,00	0,00	0,00	0,00	0,00	0,00	0,00
Totale								
G) RATEI E RISCONTI								
1) Ratei passivi								
2) Risconti passivi								
3) Aggio su prestiti								
4) Riserve tecniche								
Totale ratei e risconti (G)	0,00	0,00	0,00	0,00	0,00	0,00	0,00	0,00
TOTALE PASSIVO e NETTO	**7.327.048,58**	**20.334.134,19**	**30.912.647,25**	**116.552.445,98**	**25.899.466,03**	**677.882,02**	**66.880.317,76**	**10.376.154,02**

STATO PATRIMONIALE REGIONALIZZATO ES. 2005

PASSIVITA'	SARDEGNA	SICILIA	TOSCANA	TRENTO	UMBRIA	VENETO	TOTALE PASSIVITA'
A) PATRIMONIO NETTO							
I. Fondo di dotazione							
II. Riserve obbligatorie							
III. Riserve di rivalutazione							
IV. Contributi a fondo perduto							
V. Contributi per ripiani disavanzi							
VI. Riserve statutarie							
VII. Altre riserve distintamente indicate							
VIII. Avanzi (Disavanzi) economici portati a nuovo	2.138.595,68	12.692.351,17	25.626.506,01	8.079.162,32	4.402.100,38	13.220.011,77	**361.499.815,61**
IX. Avanzo (Disavanzo) economico d'esercizio	153.473,75	(612.775,45)	31.828,99	540.796,63	(15.906,55)	630.039,19	**(19.427.621,86)**
Totale Patrimonio netto (A)	2.292.069,43	12.079.575,72	25.658.335,00	8.619.958,95	4.386.193,83	13.850.050,96	**342.072.193,76**
B) CONTRIBUTI IN CONTO CAPITALE							
1) per contributi a destinazione vincolata	0,00	0,00	0,00	0,00	0,00	0,00	**692.061,55**
2) per contributi indistinti per la gestione	0,00	0,00	0,00	0,00	0,00	0,00	**0,00**
3) per contributi in natura	0,00	0,00	0,00	0,00	0,00	0,00	**0,00**
Totale contributi in conto capitale (B)	0,00	0,00	0,00	0,00	0,00	0,00	**692.061,55**
C) FONDI PER RISCHI E ONERI							
1) per trattamenti di quiescenza e obblighi simili	0,00	0,00	0,00	0,00	0,00	0,00	**0,00**
2) per imposte	0,00	0,00	0,00	0,00	0,00	0,00	**0,00**
3) per altri rischi e oneri futuri	0,00	0,00	0,00	0,00	0,00	0,00	**3.563.797,61**
4) per ripristino investimenti	0,00	0,00	0,00	0,00	0,00	0,00	**0,00**
5) per garanzia prestiti	0,00	0,00	0,00	0,00	0,00	0,00	**80.528,12**
Totale Fondi rischi ed oneri futuri (C)	0,00	0,00	0,00	0,00	0,00	0,00	**3.644.325,73**

STATO PATRIMONIALE REGIONALIZZATO ES. 2005

PASSIVITA'	SARDEGNA	SICILIA	TOSCANA	TRENTO	UMBRIA	VENETO	TOTALE PASSIVITA'
D) TRATTAMENTO DI FINE RAPPORTO DI LAVORO SUBORDINATO							
1) Fondo di liquidazione indenn. Anzianità personale civile	0,00	0,00	0,00	0,00	0,00	0,00	**30.077.180,78**
2) Fondo di liquidazione indenn. Anzianità personale militare	0,00	0,00	0,00	0,00	0,00	0,00	**12.342.836,95**
Totale	0,00	0,00	0,00	0,00	0,00	0,00	**42.420.017,73**
E) RESIDUI PASSIVI, con separata indicazione, per ciascuna voce, degli importi esigibili oltre l'esercizio successivo							**0,00** **0,00**
1) obbligazioni	0,00	0,00	0,00	0,00	0,00	0,00	
2) verso le banche (mutui)	0,00	630.533,23	424.703,60	150.227,06	0,00	209.806,13	**4.208.100,54**
3) verso altri finanziatori	0,00	0,00	0,00	0,00	0,00	0,00	**0,00**
4) acconti	0,00	0,00	0,00	0,00	0,00	0,00	**0,00**
5) debiti verso fornitori	0,00	0,00	0,00	0,00	0,00	0,00	**0,00**
6) debiti verso personale	0,00	0,00	0,00	0,00	0,00	0,00	**0,00**
7) debiti verso altre unità CRI	0,00	0,00	0,00	0,00	0,00	0,00	**0,00**
8) debiti tributari	0,00	0,00	0,00	0,00	0,00	0,00	**0,00**
9) debiti verso istituti di previdenza e sicurezza sociale	0,00	0,00	0,00	0,00	0,00	0,00	**0,00**
10) debiti per oblazioni destinate a terzi	0,00	0,00	0,00	0,00	0,00	0,00	**0,00**
11) debiti verso lo Stato ed altri soggetti pubblici	0,00	0,00	0,00	0,00	0,00	0,00	**0,00**
12) debiti diversi	1.462.734,19	26.728.330,02	10.387.084,22	4.095.959,42	4.165.323,25	3.730.899,92	**370.853.042,58**
							0,00
Totale	1.462.734,19	27.358.863,25	10.811.787,82	4.246.186,48	4.165.323,25	3.940.706,05	**375.061.143,12**
Totale Debiti							**0,00**
F DEBITI BANCARI E FINANZIARI							**0,00**
1) Debiti verso la cassa DD.PP. Per mutui	0,00	0,00	0,00	0,00	0,00	0,00	**5.272.534,06**
Totale							**5.272.534,06**
G) RATEI E RISCONTI							
1) Ratei passivi							
2) Risconti passivi							
3) Aggio su prestiti							
4) Riserve tecniche							
Totale ratei e risconti (G)	0,00	0,00	0,00	0,00	0,00	0,00	
TOTALE PASSIVO e NETTO	**3.754.803,62**	**39.438.438,97**	**36.470.122,82**	**12.866.145,43**	**8.551.517,08**	**17.790.757,01**	**769.162.275,94**

CONTO ECONOMICO REGIONALIZZATO ES. 2005

CONTO ECONOMICO	COMITATO CENTRALE	ABRUZZO	AOSTA	BASILICATA	BOLZANO	CALABRIA
A) VALORE DELLA PRODUZIONE						
1) Proventi e corrispettivi per la produzione delle prestazioni e/o servizi*	11.287.629,25	3.047.969,16	652.214,22	189.809,26	1.778.961,45	540.229,92
2) Variazione delle rimananze dei prodotti in corso di lavorazione, semilavorati e finiti	0,00	0,00	0,00	0,00	0,00	0,00
3) Variazione dei lavori in corso su ordinazione	0,00	0,00	0,00	0,00	0,00	0,00
4) Incrementi di immobilizzazioni per lavori interni	0,00	0,00	0,00	0,00	0,00	0,00
5) Altri ricavi e proventi, con separata indicazione dei contributi di competenza dell'esercizio	197.735.270,93	1.281.474,06	137.973,00	208.492,51	529.556,35	3.088.947,42
a) Contributi dello Stato e di altri Enti del settore pubblico	0,00	0,00	0,00	0,00	0,00	0,00
b) Trasferimenti daVV'Unione Europea ECHO	0,00	0,00	0,00	0,00	0,00	0,00
c) Altri contributi e trasferimenti	0,00	0,00	0,00	0,00	0,00	0,00
d) Altri ricavi	0,00	0,00	0,00	0,00	0,00	0,00
TOTALE VALORE DELLA PRODUZIONE (A)	**209.022.900,18**	**4.329.443,22**	**790.187,22**	**398.301,77**	**2.308.517,80**	**3.629.177,34**
B) COSTI DELLA PRODUZIONE						
6) Per materie prime, sussidiarie, consumo e merci**	18.653.092,61	1.160.724,01	163.559,53	210.095,13	540.938,84	986.178,90
7) Per servizi**	21.870.276,08	574.233,15	44.568,97	131.692,73	537.737,97	568.552,04
8) Per godimento beni di terzi**	294.692,71	76.386,03	31.582,72	14.427,16	73.905,54	80.059,61
9) Per il personale**	166.613.801,50	700.825,27	415.847,74	12.848,53	1.133.151,88	830.675,91
a) salari e stipendi	0,00	0,00	0,00	0,00	0,00	0,00
b) oneri sociali	0,00	0,00	0,00	0,00	0,00	0,00
c) trattamento di fine rapporto	0,00	0,00	0,00	0,00	0,00	0,00
d) trattamento di fine quiescenza e simili	0,00	0,00	0,00	0,00	0,00	0,00
e) altri costi	0,00	0,00	0,00	0,00	0,00	0,00
10) Ammortamenti e svalutazioni	2.325.441,75	477.721,50	161.493,07	35.289,00	635.313,00	417.988,87
a) ammortamento delle immobilizzazioni immateriali	0,00	0,00	0,00	0,00	0,00	0,00
b) ammortamento delle immobilizzazioni materiali	0,00	0,00	0,00	0,00	0,00	0,00
c) altre svalutazioni delle immobilizzazioni	0,00	0,00	0,00	0,00	0,00	0,00
d) svalutazione dei crediti compresi nell'attivo circolante e delle disponibilità liquide	0,00	0,00	0,00	0,00	0,00	0,00
11) Variazioni delle rimanenze di materie prime, sussidiarie, di consumo e merci	0,00	0,00	0,00	0,00	0,00	0,00
12) Accantonamenti per rischi	0,00	0,00	0,00	0,00	0,00	0,00
13) Accantonamenti ai fondi per oneri	0,00	0,00	0,00	0,00	0,00	0,00
14) Oneri diversi di gestione	13.436.525,98	996.710,19	9.699,74	46.888,09	634.324,56	196.395,97
TOTALE COSTI (B)	**223.193.830,63**	**3.986.600,15**	**826.751,77**	**451.240,64**	**3.555.371,79**	**3.079.851,30**
DIFFERENZA TRA VALORE E COSTI DELLA PRODUZIONE (A-B)	**-14.170.930,45**	**342.843,07**	**-36.564,55**	**-52.938,87**	**-1.246.853,99**	**549.326,04**

CONTO ECONOMICO REGIONALIZZATO ES. 2005

CONTO ECONOMICO	COMITATO CENTRALE	ABRUZZO	AOSTA	BASILICATA	BOLZANO	CALABRIA
C) PROVENTI E ONERI FINANZIARI						
15) Proventi da partecipazioni	0,00	0,00	0,00	0,00	0,00	0,00
16) Altri proventi finanziari	6.747,52	30.715,22	1.665,32	6.109,84	0,00	21.025,51
a) di crediti iscritti nelle immobilizzaizoni	0,00	0,00	0,00	0,00	0,00	0,00
b) di titoli iscritti nelle immobilizzazioni che non costituiscono partecipazioni	0,00	0,00	0,00	0,00	0,00	0,00
c) di titoli iscritti nell'attivo circolante che non costituiscono partecipazioni	0,00	0,00	0,00	0,00	0,00	0,00
d) proventi diversi da precedenti	0,00	0,00	0,00	0,00	0,00	0,00
17) Interessi e altri oneri finanziari	-2.742.931,02	-22.219,09	-461,70	-2.150,67	-31.153,21	-625,93
17-bis) Utili e perdite su cambi	0,00	0,00	0,00	0,00	0,00	0,00
TOTALE PROVENTI ED ONERI FINANZIARI (15+16+17)	**-2.736.183,50**	**8.496,13**	**1.203,62**	**3.959,17**	**-31.153,21**	**20.399,58**
D) RETTIFICHE DI VALORE DI ATTIVITA' FINANZIARIE						
18) Rivalutazioni	0,00	0,00	0,00	0,00	0,00	0,00
a) di partecipazioni	0,00	0,00	0,00	0,00	0,00	0,00
b) di immobilizzazioni finanziarie	0,00	0,00	0,00	0,00	0,00	0,00
c) di titoli iscritti nell'attivo circolante	0,00	0,00	0,00	0,00	0,00	0,00
19) Svalutazioni	0,00	0,00	0,00	0,00	0,00	0,00
a) di partecipazioni	0,00	0,00	0,00	0,00	0,00	0,00
b) di immobilizzazioni finanziarie	0,00	0,00	0,00	0,00	0,00	0,00
c) di titoli iscritti nell'attivo circolante	0,00	0,00	0,00	0,00	0,00	0,00
TOTALE RETTIFICHE DI VALORE	**0,00**	**0,00**	**0,00**	**0,00**	**0,00**	**0,00**
E) PROVENTI E ONERI STRAORDINARI						
20) Proventi, con separata indicazione delle plusvalenze da alienazioni i cui ricavi non sono iscrivibili al n.5)	595.156,41	20.000,00	0,00	114.888,22	0,00	11.155,47
21) Oneri straordinari, con separata indicazione delle minusvalenze	-200.000,00	0,00	0,00	0,00	-17.367,75	0,00
22) Sopravvenienze attive ed insussistenze del passivo derivanti dalla gestione dei residui	15.628.835,89	42.308,34	0,00	10.053,60	13.589,12	19.572,30
23) Sopravvenienze attive da immobilizzazioni materiali (donazioni)	24.656,80	7.750,00	0,00	2.125,00	0,00	8.023,61
24) Sopravvenienze passive ed insussistenze dell'attivo derivanti dalla gestione dei residui	-24.811.936,45	-17.007,47	-0,00	-25.594,05	-9.581,90	-19.553,78
25) Insussistenze dell'attivo da immobilizzazioni materiali (eliminazione beni e impianti)	-844.120,04	-10.329,63	0,00	-204,00	0,00	-105,00
TOTALE DELLE PARTITE STRAORDINARIE	**-9.607.407,39**	**42.721,24**	**0,00**	**101.268,77**	**-13.360,53**	**19.092,60**
RISULTATO PRIMA DELLE IMPOSTE (A-B+/-C+/-D+/-E)	-26.514.521,34	394.060,44	-35.360,93	52.289,07	-1.291.367,73	588.818,22
IMPOSTE DELL'ESERCIZIO						
AVANZO/DISAVANZO/PAREGGIO/ECONOMICO	**-26.514.521,34**	**394.060,44**	**-35.360,93**	**52.289,07**	**-1.291.367,73**	**588.818,22**

* Entrate correnti depurate dei proventi finanziari: lett. c) e dei proventi straordinari (di natura finanziarla):lett. d)

**Uscite correnti depurate degli oneri finanziari: lett. c) e degli oneri straordinari (di natura finanziaria): lett. d)

CONTO ECONOMICO REGIONALIZZATO ES. 2005

CONTO ECONOMICO	CAMPANIA	EMILIA	FRIULI	LAZIO	LIGURIA	LOMBARDIA
A) VALORE DELLA PRODUZIONE						
1) Proventi e corrispettivi per la produzione delle prestazioni e/o servizi*	4.237.844,70	12.163.326,44	3.218.265,24	10.694.023,73	6.503.248,01	35.994.329,23
2) Variazione delle rimananze dei prodotti in corso di lavorazione, semilavorati e finiti	0,00	0,00	0,00	0,00	0,00	0,00
3) Variazione dei lavori in corso su ordinazione	0,00	0,00	0,00	0,00	0,00	0,00
4) Incrementi di immobilizzazioni per lavori interni	0,00	0,00	0,00	0,00	0,00	0,00
5) Altri ricavi e proventi, con separata indicazione dei contributi di competenza dell'esercizio	1.191.999,79	5.816.121,18	1.855.255,60	3.057.717,50	3.856.736,69	7.911.964,70
a) Contributi dello Stato e di altri Enti del settore pubblico	0,00	0,00	0,00	0,00	0,00	0,00
b) Trasferimenti daVV'Unione Europea ECHO	0,00	0,00	0,00	0,00	0,00	0,00
c) Altri contributi e trasferimenti	0,00	0,00	0,00	0,00	0,00	0,00
d) Altri ricavi	0,00	0,00	0,00	0,00	0,00	0,00
TOTALE VALORE DELLA PRODUZIONE (A)	**5.429.844,49**	**17.979.447,62**	**5.073.520,84**	**13.751.741,23**	**10.359.984,70**	**43.906.293,93**
B) COSTI DELLA PRODUZIONE						
6) Per materie prime, sussidiarie, consumo e merci**	1.261.235,65	4.431.840,50	1.041.475,92	4.200.872,72	2.950.524,66	9.122.222,98
7) Per servizi**	1.521.055,79	3.003.077,80	739.975,62	3.603.549,26	1.270.886,29	5.915.999,83
8) Per godimento beni di terzi**	312.017,87	229.453,04	135.640,16	102.573,32	220.783,78	392.236,18
9) Per il personale**	587.039,49	5.537.598,75	1.962.269,42	4.478.609,03	2.276.581,34	18.352.796,22
a) salari e stipendi	0,00	0,00	0,00	0,00	0,00	0,00
b) oneri sociali	0,00	0,00	0,00	0,00	0,00	0,00
c) trattamento di fine rapporto	0,00	0,00	0,00	0,00	0,00	0,00
d) trattamento di fine quiescenza e simili	0,00	0,00	0,00	0,00	0,00	0,00
e) altri costi	0,00	0,00	0,00	0,00	0,00	0,00
10) Ammortamenti e svalutazioni	778.223,07	3.329.850,75	752.323,40	1.432.357,66	2.670.574,35	6.544.793,61
a) ammortamento delle immobilizzazioni immateriali	0,00	0,00	0,00	0,00	0,00	0,00
b) ammortamento delle immobilizzazioni materiali	0,00	0,00	0,00	0,00	0,00	0,00
c) altre svalutazioni delle immobilizzazioni	0,00	0,00	0,00	0,00	0,00	0,00
d) svalutazione dei crediti compresi nell'attivo circolante e delle disponibilità liquide	0,00	0,00	0,00	0,00	0,00	0,00
11) Variazioni delle rimanenze di materie prime, sussidiarie, di consumo e merci	0,00	0,00	0,00	0,00	0,00	0,00
12) Accantonamenti per rischi	0,00	0,00	0,00	0,00	0,00	0,00
13) Accantonamenti ai fondi per oneri	0,00	53.725,27	35.993,57	0,00	0,00	40.844,11
14) Oneri diversi di gestione	740.584,04	1.617.248,10	751.502,56	1.390.113,41	1.873.782,71	4.069.388,09
TOTALE COSTI (B)	**5.200.155,91**	**18.202.794,21**	**5.419.180,65**	**15.208.075,40**	**11.263.133,13**	**44.438.281,02**
DIFFERENZA TRA VALORE E COSTI DELLA PRODUZIONE (A-B)	**229.688,58**	**-223.346,59**	**-345.659,81**	**-1.456.334,17**	**-903.148,43**	**-531.987,09**

CONTO ECONOMICO REGIONALIZZATO ES. 2005

CONTO ECONOMICO	CAMPANIA	EMILIA	FRIULI	LAZIO	LIGURIA	LOMBARDIA
C) PROVENTI E ONERI FINANZIARI						
15) Proventi da partecipazioni	0,00	0,00	0,00	0,00	0,00	0,00
16) Altri proventi finanziari	11.119,41	132.128,77	28.018,08	22.977,90	118.924,69	306.765,19
a) di crediti iscritti nelle immobilizzaizoni	0,00	0,00	0,00	0,00	0,00	0,00
b) di titoli iscritti nelle immobilizzazioni che non costituiscono partecipazioni	0,00	0,00	0,00	0,00	0,00	0,00
c) di titoli iscritti nell'attivo circolante che non costituiscono partecipazioni	0,00	0,00	0,00	0,00	0,00	0,00
d) proventi diversi da precedenti	0,00	0,00	0,00	0,00	0,00	0,00
17) Interessi e altri oneri finanziari	-6.844,95	-30.303,44	-1.978,97	-9.847,45	-30.819,40	-42.315,41
17-bis) Utili e perdite su cambi	0,00	0,00	0,00	0,00	0,00	0,00
TOTALE PROVENTI ED ONERI FINANZIARI (15+16+17)	**4.274,46**	**101.825,33**	**26.039,11**	**13.130,45**	**88.105,29**	**264.449,78**
D) RETTIFICHE DI VALORE DI ATTIVITA' FINANZIARIE						
18) Rivalutazioni	0,00	0,00	0,00	0,00	0,00	0,00
a) di partecipazioni	0,00	0,00	0,00	0,00	0,00	0,00
b) di immobilizzazioni finanziarie	0,00	0,00	0,00	0,00	0,00	0,00
c) di titoli iscritti nell'attivo circolante	0,00	0,00	0,00	0,00	0,00	0,00
19) Svalutazioni	0,00	0,00	0,00	0,00	0,00	0,00
a) di partecipazioni	0,00	0,00	0,00	0,00	0,00	0,00
b) di immobilizzazioni finanziarie	0,00	0,00	0,00	0,00	0,00	0,00
c) di titoli iscritti nell'attivo circolante	0,00	0,00	0,00	0,00	0,00	0,00
TOTALE RETTIFICHE DI VALORE	**0,00**	**0,00**	**0,00**	**0,00**	**0,00**	**0,00**
E) PROVENTI E ONERI STRAORDINARI						
20) Proventi, con separata indicazione delle plusvalenze da alienazioni i cui ricavi non sono iscrivibili al n.5)	0,00	131.832,03	47.063,65	7.457,40	126.201,08	593.070,00
21) Oneri straordinari, con separata indicazione delle minusvalenze	0,00	-232.866,05	-15.325,53	-4.800,00	0,00	-1.800,00
22) Sopravvenienze attive ed insussistenze del passivo derivanti dalla gestione dei residui	1.075.761,35	858.242,23	10.231,40	2.032.889,86	1.399.123,22	1.973.213,62
23) Sopravvenienze attive da immobilizzazioni materiali (donazioni)	64.444,67	1.785.180,51	62.673,37	115.524,06	302.604,05	923.796,96
24) Sopravvenienze passive ed insussistenze dell'attivo derivanti dalla gestione dei residui	-4.263,21	-213.726,55	-1.660,40	-74.425,89	-553.226,10	-1.750.842,36
25) Insussistenze dell'attivo da immobilizzazioni materiali (eliminazione beni e impianti)	-356.025,77	-477.126,46	-11.680,46	-135.273,55	-633.825,51	-2.044.740,13
TOTALE DELLE PARTITE STRAORDINARIE	**779.917,04**	**1.851.535,71**	**91.302,03**	**1.941.371,88**	**640.876,74**	**-307.301,91**
RISULTATO PRIMA DELLE IMPOSTE (A-B+/-C+/-D+/-E)	1.013.880,08	1.730.014,45	-228.318,67	498.168,16	-174.166,40	-574.839,22
IMPOSTE DELL'ESERCIZIO						
AVANZO/DISAVANZO/PAREGGIO/ECONOMICO	**1.013.880,08**	**1.730.014,45**	**-228.318,67**	**498.168,16**	**-174.166,40**	**-574.839,22**

* Entrate correnti depurate dei proventi finanziari: lett. c) e dei proventi straordinari (di natura finanziaria):lett. d)

**Uscite correnti depurate degli oneri finanziari: lett. c) e degli oneri straordinari (di natura finanziaria): lett. d)

CONTO ECONOMICO REGIONALIZZATO ES. 2005

CONTO ECONOMICO	MARCHE	MOLISE	PIEMONTE	PUGLIA	SARDEGNA	SICILIA
A) VALORE DELLA PRODUZIONE						
1) Proventi e corrispettivi per la produzione delle prestazioni e/o servizi*	5.051.533,49	100.248,53	26.874.528,61	7.635.628,90	464.563,42	1.126.609,09
2) Variazione delle rimananze dei prodotti in corso di lavorazione, semilavorati e finiti	0,00	0,00	0,00	0,00	0,00	0,00
3) Variazione dei lavori in corso su ordinazione	0,00	0,00	0,00	0,00	0,00	0,00
4) Incrementi di immobilizzazioni per lavori interni	0,00	0,00	0,00	0,00	0,00	0,00
5) Altri ricavi e proventi, con separata indicazione dei contributi di competenza dell'esercizio	2.219.979,85	206.921,03	6.793.280,29	823.764,93	1.044.547,97	2.946.341,86
a) Contributi dello Stato e di altri Enti del settore pubblico	0,00	0,00	0,00	0,00	0,00	0,00
b) Trasferimenti daVV'Unione Europea ECHO	0,00	0,00	0,00	0,00	0,00	0,00
c) Altri contributi e trasferimenti	0,00	0,00	0,00	0,00	0,00	0,00
d) Altri ricavi	0,00	0,00	0,00	0,00	0,00	0,00
TOTALE VALORE DELLA PRODUZIONE (A)	**7.271.513,34**	**307.169,56**	**33.667.808,90**	**8.459.393,83**	**1.509.111,39**	**4.072.950,95**
B) COSTI DELLA PRODUZIONE						
6) Per materie prime, sussidiarie, consumo e merci**	1.815.121,89	147.578,94	9.999.945,87	1.743.319,23	318.181,09	843.298,74
7) Per servizi**	799.010,33	101.352,05	3.715.007,44	1.473.142,41	649.521,14	1.757.611,12
8) Per godimento beni di terzi**	58.561,74	42.598,61	359.679,36	60.642,36	66.854,95	200.255,80
9) Per il personale**	2.590.475,57	85.897,74	7.257.858,54	2.289.420,19	174.106,92	246.534,41
a) salari e stipendi	0,00	0,00	0,00	0,00	0,00	0,00
b) oneri sociali	0,00	0,00	0,00	0,00	0,00	0,00
c) trattamento di fine rapporto	0,00	0,00	0,00	0,00	0,00	0,00
d) trattamento di fine quiescenza e simili	0,00	0,00	0,00	0,00	0,00	0,00
e) altri costi	0,00	0,00	0,00	0,00	0,00	0,00
10) Ammortamenti e svalutazioni	1.348.444,24	109.180,89	7.507.764,90	337.542,63	102.935,45	1.366.354,91
a) ammortamento delle immobilizzazioni immateriali	0,00	0,00	0,00	0,00	0,00	0,00
b) ammortamento delle immobilizzazioni materiali	0,00	0,00	0,00	0,00	0,00	0,00
c) altre svalutazioni delle immobilizzazioni	0,00	0,00	0,00	0,00	0,00	0,00
d) svalutazione dei crediti compresi nell'attivo circolante e delle disponibilità liquide	0,00	0,00	0,00	0,00	0,00	0,00
11) Variazioni delle rimanenze di materie prime, sussidiarie, di consumo e merci	0,00	0,00	0,00	0,00	0,00	0,00
12) Accantonamenti per rischi	0,00	0,00	0,00	0,00	0,00	0,00
13) Accantonamenti ai fondi per oneri	28.688,00	0,00	18.000,00	0,00	0,00	0,00
14) Oneri diversi di gestione	536.102,38	25.235,82	4.208.235,77	255.647,34	60.705,36	343.298,20
TOTALE COSTI (B)	**7.176.404,15**	**511.844,05**	**33.066.491,88**	**6.159.714,16**	**1.372.304,91**	**4.757.353,18**
DIFFERENZA TRA VALORE E COSTI DELLA PRODUZIONE (A-B)	**95.109,19**	**-204.674,49**	**601.317,02**	**2.299.679,67**	**136.806,48**	**-684.402,23**

CONTO ECONOMICO REGIONALIZZATO ES. 2005

CONTO ECONOMICO	MARCHE	MOLISE	PIEMONTE	PUGLIA	SARDEGNA	SICILIA
C) PROVENTI E ONERI FINANZIARI						
15) Proventi da partecipazioni	0,00	0,00	0,00	0,00	0,00	0,00
16) Altri proventi finanziari	38.957,34	1.525,77	249.602,27	23.351,14	1.972,51	2.026,11
a) di crediti iscritti nelle immobilizzaizoni	0,00	0,00	0,00	0,00	0,00	0,00
b) di titoli iscritti nelle immobilizzazioni che non costituiscono partecipazioni	0,00	0,00	0,00	0,00	0,00	0,00
c) di titoli iscritti nell'attivo circolante che non costituiscono partecipazioni	0,00	0,00	0,00	0,00	0,00	0,00
d) proventi diversi da precedenti	*0,00*	*0,00*	*0,00*	*0,00*	*0,00*	*0,00*
17) Interessi e altri oneri finanziari	-28.330,23	-536,05	-33.321,54	-5.520,37	-1.818,34	-55.207,19
17-bis) Utili e perdite su cambi	0,00	0,00	0,00	0,00	0,00	0,00
TOTALE PROVENTI ED ONERI FINANZIARI (15+16+17)	**10.627,11**	**989,72**	**216.280,73**	**17.830,77**	**154,17**	**-53.181,08**
D) RETTIFICHE DI VALORE DI ATTIVITA' FINANZIARIE						
18) Rivalutazioni	0,00	0,00	0,00	0,00	0,00	0,00
a) di partecipazioni	0,00	0,00	0,00	0,00	0,00	103.200,00
b) di immobilizzazioni finanziarie	0,00	0,00	0,00	0,00	0,00	0,00
c) di titoli iscritti nell'attivo circolante	0,00	0,00	0,00	0,00	0,00	0,00
19) Svalutazioni	0,00	0,00	0,00	0,00	0,00	0,00
a) di partecipazioni	0,00	0,00	0,00	0,00	0,00	0,00
b) di immobilizzazioni finanziarie	0,00	0,00	0,00	0,00	0,00	0,00
c) di titoli iscritti nell'attivo circolante	0,00	0,00	0,00	0,00	0,00	0,00
TOTALE RETTIFICHE DI VALORE	**0,00**	**0,00**	**0,00**	**0,00**	**0,00**	**103.200,00**
E) PROVENTI E ONERI STRAORDINARI						
20) Proventi, con separata indicazione delle plusvalenze da alienazioni i cui ricavi non sono iscrivibili al n.5)	15.339,50	0,00	410.784,93	8.700,00	35.000,00	10.362,65
21) Oneri straordinari, con separata indicazione delle minusvalenze	0,00	0,00	-80.261,81	0,00	-497,70	0,00
22) Sopravvenienze attive ed insussistenze del passivo derivanti dalla gestione dei residui	351.504,36	0,00	527.766,44	152.823,24	7.128,80	23.600,60
23) Sopravvenienze attive da immobilizzazioni materiali (donazioni)	2.384.609,28	21.311,64	3.818.447,30	7.069,40	9.882,00	16.031,95
24) Sopravvenienze passive ed insussistenze dell'attivo derivanti dalla gestione dei residui	-253.454,09	-0,00	-497.211,19	-112.056,19	-35.000,00	-27.937,34
25) Insussistenze dell'attivo da immobilizzazioni materiali (eliminazione beni e impianti)	-2.449.918,94	-21.003,20	-2.930.093,60	-5.251,34	0,00	-450,00
TOTALE DELLE PARTITE STRAORDINARIE	**48.080,11**	**308,44**	**1.249.432,07**	**51.285,11**	**16.513,10**	**21.607,86**
RISULTATO PRIMA DELLE IMPOSTE (A-B+/-C+/-D+/-E)	153.816,41	-203.376,33	2.067.029,82	2.368.795,55	153.473,75	-612.775,45
IMPOSTE DELL'ESERCIZIO						
AVANZO/DISAVANZO/PAREGGIO/ECONOMICO	**153.816,41**	**-203.376,33**	**2.067.029,82**	**2.368.795,55**	**153.473,75**	**-612.775,45**

* Entrate correnti depurate dei proventi finanziari: lett. c) e dei proventi straordinari (di natura finanziaria):lett. d)

**Uscite correnti depurate degli oneri finanziari: lett. c) e degli oneri straordinari (di natura finanziaria): lett. d)

CONTO ECONOMICO REGIONALIZZATO ES. 2005

CONTO ECONOMICO	TOSCANA	TRENTO	UMBRIA	VENETO	TOTALE
A) VALORE DELLA PRODUZIONE					
1) Proventi e corrispettivi per la produzione delle prestazioni e/o servizi*	11.280.073,92	2.786.464,14	3.263.521,66	3.689.370,04	152.580.392,41
2) Variazione delle rimananze dei prodotti in corso di lavorazione, semilavorati e finiti	0,00	0,00	0,00	0,00	
3) Variazione dei lavori in corso su ordinazione	0,00	0,00	0,00	0,00	
4) Incrementi di immobilizzazioni per lavori interni	0,00	0,00	0,00	0,00	
5) Altri ricavi e proventi, con separata indicazione dei contributi di competenza dell'esercizio	5.007.066,44	683.931,86	872.526,10	3.019.183,85	250.289.053,91
a) Contributi dello Stato e di altri Enti del settore pubblico	0,00	0,00	0,00	0,00	
b) Trasferimenti daVV'Unione Europea ECHO	0,00	0,00	0,00	0,00	
c) Altri contributi e trasferimenti	0,00	0,00	0,00	0,00	
d) Altri ricavi	0,00	0,00	0,00	0,00	
TOTALE VALORE DELLA PRODUZIONE (A)	**16.287.140,36**	**3.470.396,00**	**4.136.047,76**	**6.708.553,89**	**402.869.446,32**
B) COSTI DELLA PRODUZIONE					
6) Per materie prime, sussidiarie, consumo e merci**	4.333.458,93	974.829,89	1.093.947,61	1.599.367,25	67.591.810,89
7) Per servizi**	3.206.972,01	364.708,36	361.559,03	1.779.793,26	53.990.282,68
8) Per godimento beni di terzi**	469.980,27	61.101,44	119.646,86	112.974,95	3.516.054,46
9) Per il personale**	5.377.014,73	657.367,77	1.697.828,20	683.440,87	223.961.990,02
a) salari e stipendi	0,00	0,00	0,00	0,00	
b) oneri sociali	0,00	0,00	0,00	0,00	
c) trattamento di fine rapporto	0,00	0,00	0,00	0,00	
d) trattamento di fine quiescenza e simili	0,00	0,00	0,00	0,00	
e) altri costi	0,00	0,00	0,00	0,00	
10) Ammortamenti e svalutazioni	3.135.212,50	553.249,11	652.055,51	1.305.458,86	35.979.569,03
a) ammortamento delle immobilizzazioni immateriali	0,00	0,00	0,00	0,00	
b) ammortamento delle immobilizzazioni materiali	0,00	0,00	0,00	0,00	
c) altre svalutazioni delle immobilizzazioni	0,00	0,00	0,00	0,00	
d) svalutazione dei crediti compresi nell'attivo circolante e delle disponibilità liquide	0,00	0,00	0,00	0,00	
11) Variazioni delle rimanenze di materie prime, sussidiarie, di consumo e merci	0,00	0,00	0,00	0,00	
12) Accantonamenti per rischi	0,00	0,00	0,00	0,00	0,00
13) Accantonamenti ai fondi per oneri	3.640,68	13.603,71	0,00	0,00	194.495,34
14) Oneri diversi di gestione	1.474.580,26	67.765,23	341.985,68	800.466,08	33.877.185,56
TOTALE COSTI (B)	**18.000.859,38**	**2.692.625,51**	**4.267.022,89**	**6.281.501,27**	**419.111.387,98**
DIFFERENZA TRA VALORE E COSTI DELLA PRODUZIONE (A-B)	**-1.713.719,02**	**777.770,49**	**-130.975,13**	**427.052,62**	**-16.241.941,66**

CONTO ECONOMICO REGIONALIZZATO ES. 2005

CONTO ECONOMICO	TOSCANA	TRENTO	UMBRIA	VENETO	TOTALE
C) PROVENTI E ONERI FINANZIARI					
15) Proventi da partecipazioni	0,00	0,00	0,00	0,00	0,00
16) Altri proventi finanziari	113.756,74	43.130,98	24.420,17	32.399,58	1.217.340,06
a) di crediti iscritti nelle immobilizzaizoni	0,00	0,00	0,00	0,00	0,00
b) di titoli iscritti nelle immobilizzazioni che non costituiscono partecipazioni	0,00	0,00	0,00	0,00	0,00
c) di titoli iscritti nell'attivo circolante che non costituiscono partecipazioni	0,00	0,00	0,00	0,00	0,00
d) proventi diversi da precedenti	0,00	0,00	0,00	0,00	0,00
17) Interessi e altri oneri finanziari	-39.244,90	-2.101,36	-22.344,56	-26.409,82	-3.136.485,60
17-bis) Utili e perdite su cambi	0,00	0,00	0,00	0,00	0,00
TOTALE PROVENTI ED ONERI FINANZIARI (15+16+17)	**74.511,84**	**41.029,62**	**2.075,61**	**5.989,76**	-1.919.145,54
D) RETTIFICHE DI VALORE DI ATTIVITA' FINANZIARIE					
18) Rivalutazioni	0,00	0,00	0,00	14.500,00	14.500,00
a) di partecipazioni	0,00	0,00	0,00	0,00	103.200,00
b) di immobilizzazioni finanziarie	0,00	0,00	0,00	0,00	0,00
c) di titoli iscritti nell'attivo circolante	0,00	0,00	0,00	0,00	0,00
19) Svalutazioni	0,00	0,00	0,00	0,00	0,00
a) di partecipazioni	0,00	0,00	0,00	0,00	0,00
b) di immobilizzazioni finanziarie	0,00	0,00	0,00	0,00	0,00
c) di titoli iscritti nell'attivo circolante	0,00	0,00	0,00	0,00	0,00
TOTALE RETTIFICHE DI VALORE	**0,00**	**0,00**	**0,00**	**14.500,00**	**117.700,00**
E) PROVENTI E ONERI STRAORDINARI					
20) Proventi, con separata indicazione delle plusvalenze da alienazioni i cui ricavi non sono iscrivibili al n.5)	50.133,28	0,00	16.315,00	274.322,52	2.467.782,14
21) Oneri straordinari, con separata indicazione delle minusvalenze	-8.436,75	0,00	-4.050,00	-12.624,88	-578.030,47
22) Sopravvenienze attive ed insussistenze del passivo derivanti dalla gestione dei residui	2.172.844,35	126.343,46	298.022,93	0,00	26.723.855,11
23) Sopravvenienze attive da immobilizzazioni materiali (donazioni)	68.931,85	0,00	67.194,40	129.264,00	9.819.520,85
24) Sopravvenienze passive ed insussistenze dell'attivo derivanti dalla gestione dei residui	-302.408,07	-9.979,94	-42.391,84	-44.837,44	-28.807.094,26
25) Insussistenze dell'attivo da immobilizzazioni materiali (eliminazione beni e impianti)	-310.028,49	-394.367,00	-222.097,52	-163.627,39	-11.010.268,03
TOTALE DELLE PARTITE STRAORDINARIE	**1.671.036,17**	**-278.003,48**	**112.992,97**	**182.496,81**	-1.384.234,66
RISULTATO PRIMA DELLE IMPOSTE (A-B+/-C+/-D+/-E)	31.828,99	540.796,63	-15.906,55	630.039,19	-19.427.621,86
IMPOSTE DELL'ESERCIZIO					
AVANZO/DISAVANZO/PAREGGIO/ECONOMICO	**31.828,99**	**540.796,63**	**-15.906,55**	**630.039,19**	**-19.427.621,86**

* Entrate correnti depurate dei proventi finanziari: lett. c) e dei proventi straordinari (di natura finanziaria):lett. d)

**Uscite correnti depurate degli oneri finanziari: lett. c) e degli oneri straordinari (di natura finanziaria): lett. d)

SITUAZIONE AMMINISTRATIVA REGIONALIZZATA ES. 2005

SITUAZIONE AMMINISTRATIVA ES. 2005		COMITATO	CENTRALE	REGIONE	ABRUZZO	REGIONE	BASILICATA	REGIONE	CALABRIA	REGIONE	CAMPANIA
Consistenza della cassa all'inizio dell'esercizio			-7.610.304,77		2.391.378,84		467.893,49		2.428.402,94		1.325.375,85
Riscossioni	in c/competenza	386.984.893,84		4.084.451,88		513.744,43		3.572.355,61		2.343.655,14	
	in c/residui	32.562.296,42	419.547.190,26	777.740,04	4.862.191,92	81.846,22	595.590,65	769.842,12	4.342.197,73	2.254.763,88	4.598.419,02
Pagamenti	in c/competenza	330.274.390,28		3.970.497,80		513.003,43		3.366.225,04		3.069.197,65	
	in c/residui	81.318.636,13	411.593.026,41	508.343,71	4.478.841,51	61.748,83	574.752,26	860.781,33	4.227.006,37	1.672.205,26	4.741.402,91
Consistenza della cassa alla fine dell'esercizio			343.859,08		2.774.729,25		488.731,88		2.543.594,30		1.182.391,96
Residui attivi	degli esercizi precedenti	140.574.412,07		279.877,27		41.756,01		849.658,93		6.124.245,75	
	dell'esercizio	82.994.996,75	223.569.408,82	1.095.618,50	1.375.495,77	116.431,69	158.187,70	946.250,37	1.795.909,30	3.722.404,23	9.846.649,98
Residui passivi	degli esercizi precedenti	25.386.892,07		456.425,90		63.138,44		1.188.605,12		3.005.928,37	
	dell'esercizio	164.915.859,81	190.302.751,88	752.672,09	1.209.097,99	148.630,31	211.768,75	459.472,07	1.648.077,19	2.441.658,57	5.447.586,94
Avanzo / **Disavanzo**	imministrazione alla fine dell'esercizio		**33.610.516,02**		**2.941.127,03**		**435.150,83**		**2.691.426,41**		**5.581.455,00**

L'utilizzazione dell'avanzo di amministrazione per l'esercizio 2005 risulta così prevista										
Parte vincolata										
FORMAZIONE E AGGIORNAMENTO DEL PERSONALE CIVILE		**485.383,72**								
FONDI FINALIZZATI PER LE EMERGENZE NAZIONALI		**1.306.428,71**								
FONDI FINALIZZATI PER LE EMERGENZE INTERNAZIONALI (SAI-FEI)		**7.464.875,99**								
CORPO MILITARE C.R.I. ECONOMIE CONTRIBUTO DIFESA ANNO 2005		**633.853,82**								
CORPO INFERMIERE VOLONTARIE C.R.I. ECONOMIE CONTRIBUTO DIFESA ANNO 2005		**191.426,30**								
CORPO INFERMIERE VOLONTARIE C.R.I. ELIMINAZIONE RESIDUI PASSIVI 2005		**6.909,75**								
EREDITA'		**595.156,41**								
RIDUZIONE SPESE PER ACQUISTO DI BENI E SERVIZI BILANCIO ES. 2002		**1.684.325,86**								
ECONOMIE DI ACQUISIZIONE DI BENI DI USO DUREVOLE ED OPERE IMMOBILIARI		**124.182,69**								
CONTRIBUTI AGENZIA EROGAZIONI IN AGRICOLTURA		**46.539,17**								
MINISTERO DIFESA ANTICA BABILONIA 2004		**5.274.389,50**								
MINISTERO DIFESA ANTICA BABILONIA 2005		**4.880.424,11**								
CONTRIBUTI COMITATO CENTRALE FINALIZZATI										
FONDI PER ATTIVITÀ CON ENTRATE FINALIZZATE								22.555,09		
FONDI PER ATTIVITÀ II.VV. (CONTRIBUTO DIFESA)								3.387,00		
Totale parte vincolata			**22.693.896,03**		**0,00**		**0,00**		**25.942,09**	**0,00**
Parte disponibile										
Parte di cui non si prevede l'utilizzazione nell'esercizio 2006			10.916.619,99		1.587.204,90		129.092,89		975.094,60	5.511.355,00
Parte di cui è stata prevista l'utilizzazione nell'esercizio 2006 per ripianamento bilancio			0,00		1.353.922,13		306.057,94		1.690.389,72	70.100,00
Totale parte disponibile			**10.916.619,99**		**2.941.127,03**		**435.150,83**		**2.665.484,32**	**5.581.455,00**
Avanzo/Disavanzo di Amministrazione			**33.610.516,02**		**2.941.127,03**		**435.150,83**		**2.691.426,41**	**5.581.455,00**

SITUAZIONE AMMINISTRATIVA REGIONALIZZATA ES. 2005

SITUAZIONE AMMINISTRATIVA ES. 2005	REGIONE	EMILIA ROM.	REGIONE	FRIULI V.G.	REGIONE	LAZIO	REGIONE	LIGURIA	REGIONE	LOMBARDIA
Consistenza della cassa all'inizio dell'esercizio		11.974.479,08		1.999.726,78		3.597.584,52		9.256.892,25		20.512.465,37
Riscossioni in c/competenza	18.325.021,15		3.907.113,12		10.024.283,63		8.375.660,80		44.365.814,89	
Riscossioni in c/residui	7.324.147,26	25.649.168,41	1.244.136,95	5.151.250,07	3.428.670,28	13.452.953,91	3.147.137,34	11.522.798,14	19.222.752,56	63.588.567,45
Pagamenti in c/competenza	19.955.452,09		3.971.802,62		11.269.436,11		8.853.188,01		46.492.040,71	
Pagamenti in c/residui	6.421.670,95	26.377.123,04	1.399.458,65	5.371.261,27	2.752.637,58	14.022.073,69	2.348.730,54	11.201.918,55	15.437.727,48	61.929.768,19
Consistenza della cassa alla fine dell'esercizio		11.246.524,45		1.779.715,58		3.028.464,74		9.577.771,84		22.171.264,63
Residui attivi degli esercizi precedenti	2.331.437,45		786.688,49		8.418.379,05		3.861.351,42		26.045.397,30	
Residui attivi dell'esercizio	8.625.008,00	10.956.445,45	2.183.826,48	2.970.514,97	5.234.108,27	13.652.487,32	3.891.775,68	7.753.127,10	17.784.084,63	43.829.481,93
Residui passivi degli esercizi precedenti	3.841.409,14		1.614.668,10		5.172.422,82		6.790.924,04		38.594.964,48	
Residui passivi dell'esercizio	6.675.313,81	10.516.722,95	2.083.130,13	3.697.798,23	5.307.529,18	10.479.952,00	3.680.219,52	10.471.143,56	14.425.603,56	53.020.568,04
Avanzo / **Disavanzo** amministrazione alla fine dell'esercizio		**11.686.246,95**		**1.052.432,32**		**6.201.000,06**		**6.859.755,38**		**12.980.178,52**

L'utilizzazione dell'avanzo di amministrazione per l'esercizio 2005 risulta così prevista										
Parte vincolata										
FORMAZIONE E AGGIORNAMENTO DEL PERSONALE CIVILE										
FONDI FINALIZZATI PER LE EMERGENZE NAZIONALI										
FONDI FINALIZZATI PER LE EMERGENZE INTERNAZIONALI (SAI-FEI)										
CORPO MILITARE C.R.I. ECONOMIE CONTRIBUTO DIFESA ANNO 2005										
CORPO INFERMIERE VOLONTARIE C.R.I. ECONOMIE CONTRIBUTO DIFESA ANNO 2005										
CORPO INFERMIERE VOLONTARIE C.R.I. ELIMINAZIONE RESIDUI PASSIVI 2005										
EREDITA'										
RIDUZIONE SPESE PER ACQUISTO DI BENI E SERVIZI BILANCIO ES. 2002										
ECONOMIE DI ACQUISIZIONE DI BENI DI USO DUREVOLE ED OPERE IMMOBILIARI										
CONTRIBUTI AGENZIA EROGAZIONI IN AGRICOLTURA										
MINISTERO DIFESA ANTICA BABILONIA 2004										
MINISTERO DIFESA ANTICA BABILONIA 2005										
CONTRIBUTI COMITATO CENTRALE FINALIZZATI										
FONDI PER ATTIVITÀ CON ENTRATE FINALIZZATE						1.000,00		26.370,72		
FONDI PER ATTIVITÀ II.VV. (CONTRIBUTO DIFESA)								2.739,04		
Totale parte vincolata		**0,00**		**0,00**		**1.000,00**		**29.109,76**		**0,00**
Parte disponibile										
Parte di cui non si prevede l'utilizzazione nell'esercizio 2006		8.771.568,73		721.051,58		3.977.656,08		5.518.495,53		12.523.569,79
Parte di cui è stata prevista l'utilizzazione nell'esercizio 2006 per ripianamento bilancio		2.914.678,22		331.380,74		2.222.343,98		1.312.150,09		456.608,73
Totale parte disponibile		**11.686.246,95**		**1.052.432,32**		**6.200.000,06**		**6.830.645,62**		**12.980.178,52**
Avanzo/Disavanzo di Amministrazione		**11.686.246,95**		**1.052.432,32**		**6.201.000,06**		**6.859.755,38**		**12.980.178,52**

SITUAZIONE AMMINISTRATIVA REGIONALIZZATA ES. 2005

SITUAZIONE AMMINISTRATIVA ES. 2005	REGIONE MARCHE		REGIONE MOLISE		REGIONE PIEMONTE		REGIONE PUGLIA		REGIONE SARDEGNA	
Consistenza della cassa all'inizio dell'esercizio		3.713.590,06		287.277,84		18.489.087,39		2.044.928,67		870.223,75
Riscossioni in c/competenza	4.868.033,50		319.825,02		30.257.216,91		6.163.438,21		1.601.350,87	
Riscossioni in c/residui	5.089.580,62	9.957.614,12	32.479,45	352.304,47	9.283.609,28	39.540.826,19	772.839,31	6.936.277,52	622.432,19	2.223.783,06
Pagamenti in c/competenza	6.355.889,64		433.364,76		30.482.097,65		6.407.835,86		1.475.082,13	
Pagamenti in c/residui	3.445.651,89	9.801.541,53	63.297,71	496.662,47	6.945.743,71	37.427.841,36	363.666,13	6.771.501,99	496.021,77	1.971.103,90
Consistenza della cassa alla fine dell'esercizio		3.869.662,65		142.919,84		20.602.072,22		2.209.704,20		1.122.902,91
Residui attivi degli esercizi precedenti	5.333.881,87		68.977,87		2.975.022,50		2.068.640,50		732.065,16	
Residui attivi dell'esercizio	3.866.410,16	9.200.292,03	164.781,79	233.759,66	11.463.013,08	14.438.035,58	3.753.199,28	5.821.839,78	405.394,27	1.137.459,43
Residui passivi degli esercizi precedenti	7.387.760,27		202.059,96		4.859.997,85		3.686.515,96		1.099.056,92	
Residui passivi dell'esercizio	2.661.489,88	10.049.250,15	188.796,21	390.856,17	8.667.078,46	13.527.076,31	1.481.620,71	5.168.136,67	363.677,27	1.462.734,19
Avanzo / **Disavanzo** amministrazione alla fine dell'esercizio		**3.020.704,53**		**-14.176,67**		**21.513.031,49**		**2.863.407,31**		**797.628,15**
L'utilizzazione dell'avanzo di amministrazione per l'esercizio 2005 risulta così prevista										
Parte vincolata										
FORMAZIONE E AGGIORNAMENTO DEL PERSONALE CIVILE										
FONDI FINALIZZATI PER LE EMERGENZE NAZIONALI										
FONDI FINALIZZATI PER LE EMERGENZE INTERNAZIONALI (SAI-FEI)										
CORPO MILITARE C.R.I. ECONOMIE CONTRIBUTO DIFESA ANNO 2005										
CORPO INFERMIERE VOLONTARIE C.R.I. ECONOMIE CONTRIBUTO DIFESA ANNO 2005										
CORPO INFERMIERE VOLONTARIE C.R.I. ELIMINAZIONE RESIDUI PASSIVI 2005										
EREDITA'										
RIDUZIONE SPESE PER ACQUISTO DI BENI E SERVIZI BILANCIO ES. 2002										
ECONOMIE DI ACQUISIZIONE DI BENI DI USO DUREVOLE ED OPERE IMMOBILIARI										
CONTRIBUTI AGENZIA EROGAZIONI IN AGRICOLTURA										
MINISTERO DIFESA ANTICA BABILONIA 2004										
MINISTERO DIFESA ANTICA BABILONIA 2005										
CONTRIBUTI COMITATO CENTRALE FINALIZZATI										
FONDI PER ATTIVITÀ CON ENTRATE FINALIZZATE								62.071,52		
FONDI PER ATTIVITÀ IL.VV. (CONTRIBUTO DIFESA)								16.684,48		
Totale parte vincolata		**0,00**		**0,00**		**0,00**		**78.756,00**		**0,00**
Parte disponibile										
Parte di cui non si prevede l'utilizzazione nell'esercizio 2006		2.634.467,46		-18.687,67		20.207.507,49		2.677.351,31		767.317,82
Parte di cui è stata prevista l'utilizzazione nell'esercizio 2006 per riplanamento bilancio		386.237,07		4.511,00		1.305.524,00		107.300,00		30.310,33
Totale parte disponibile		**3.020.704,53**		**-14.176,67**		**21.513.031,49**		**2.784.651,31**		**797.628,15**
Avanzo/Disavanzo di Amministrazione		**3.020.704,53**		**-14.176,67**		**21.513.031,49**		**2.863.407,31**		**797.628,15**

SITUAZIONE AMMINISTRATIVA REGIONALIZZATA ES. 2005

SITUAZIONE AMMINISTRATIVA ES. 2005	REGIONE	SICILIA	REGIONE	TOSCANA	PROVINCIALE	BOLZANO	PROVINCIALE	TRENTO	REGIONE	UMBRIA
Consistenza della cassa all'inizio dell'esercizio		3.802.450,35		8.156.852,63		19.104,90		2.058.945,84		1.988.858,00
Riscossioni in c/competenza	49.395.578,01		14.230.735,38		1.839.021,56		3.415.213,37		3.512.747,23	
Riscossioni in c/residui	1.525.125,71	50.920.703,72	4.598.937,53	18.829.672,91	439.992,00	2.279.013,56	442.023,47	3.857.236,84	2.025.934,31	5.538.681,54
Pagamenti in c/competenza	49.415.758,68		15.593.959,05		2.353.386,16		2.353.920,07		3.828.041,64	
Pagamenti in c/residui	3.658.192,98	53.073.951,66	3.122.290,67	18.716.249,72	424.299,49	2.777.685,65	642.220,43	2.996.140,50	1.795.042,20	5.623.083,84
Consistenza della cassa alla fine dell'esercizio		1.649.202,41		8.270.275,82		-479.567,19		2.920.042,18		1.904.455,70
Residui attivi degli esercizi precedenti	3.679.413,58		3.581.794,74		225.315,26		2.680.123,04		1.160.372,79	
Residui attivi dell'esercizio	22.909.846,86	26.589.260,44	6.186.533,42	9.768.328,16	856.735,26	1.082.050,52	517.205,87	3.197.328,91	2.332.178,45	3.492.551,24
Residui passivi degli esercizi precedenti	4.338.886,53		4.619.027,76		2.221.263,14		3.177.397,68		2.071.195,61	
Residui passivi dell'esercizio	22.389.443,49	26.728.330,02	5.768.056,46	10.387.084,22	1.317.266,00	3.538.529,14	918.561,74	4.095.959,42	2.094.127,64	4.165.323,25
Avanzo mministrazione alla fine dell'esercizio		**1.510.132,83**		**7.651.519,76**		**-2.936.045,81**		**2.021.411,67**		**1.231.683,69**
Disavanzo										
L'utilizzazione dell'avanzo di amministrazione per l'esercizio 2005 risulta così prevista										
Parte vincolata										
FORMAZIONE E AGGIORNAMENTO DEL PERSONALE CIVILE										
FONDI FINALIZZATI PER LE EMERGENZE NAZIONALI										
FONDI FINALIZZATI PER LE EMERGENZE INTERNAZIONALI (SAI-FEI)										
CORPO MILITARE C.R.I. ECONOMIE CONTRIBUTO DIFESA ANNO 2005										
CORPO INFERMIERE VOLONTARIE C.R.I. ECONOMIE CONTRIBUTO DIFESA ANNO 2005										
CORPO INFERMIERE VOLONTARIE C.R.I. ELIMINAZIONE RESIDUI PASSIVI 2005										
EREDITA'										
RIDUZIONE SPESE PER ACQUISTO DI BENI E SERVIZI BILANCIO ES. 2002										
ECONOMIE DI ACQUISIZIONE DI BENI DI USO DUREVOLE ED OPERE IMMOBILIARI										
CONTRIBUTI AGENZIA EROGAZIONI IN AGRICOLTURA										
MINISTERO DIFESA ANTICA BABILONIA 2004										
MINISTERO DIFESA ANTICA BABILONIA 2005										
CONTRIBUTI COMITATO CENTRALE FINALIZZATI				393.873,56						
FONDI PER ATTIVITÀ CON ENTRATE FINALIZZATE				4.538,90						
FONDI PER ATTIVITÀ II.VV. (CONTRIBUTO DIFESA)										
Totale parte vincolata		**0,00**		**398.412,46**		**0,00**		**0,00**		**0,00**
Parte disponibile										
Parte di cui non si prevede l'utilizzazione nell'esercizio 2006		1.385.588,56		6.040.135,35		-2.936.045,81		1.754.567,67		1.202.863,69
Parte di cui è stata prevista l'utilizzazione nell'esercizio 2006 per ripianamento bilancio		124.544,27		1.212.971,95		0,00		266.844,00		28.820,00
Totale parte disponibile		**1.510.132,83**		**7.253.107,30**		**-2.936.045,81**		**2.021.411,67**		**1.231.683,69**
Avanzo/Disavanzo di Amministrazione		**1.510.132,83**		**7.651.519,76**		**-2.936.045,81**		**2.021.411,67**		**1.231.683,69**

SITUAZIONE AMMINISTRATIVA REGIONALIZZATA ES. 2005

SITUAZIONE AMMINISTRATIVA ES. 2005		REGIONE AOSTA		REGIONE VENETO		TOTALE GENERALE	
Consistenza della cassa all'inizio dell'esercizio			327.176,62		2.203.106,29		**90.305.496,69**
Riscossioni	in c/competenza	617.423,54		4.584.653,62		**603.302.231,71**	
	in c/residui	285.640,94	903.064,48	2.338.588,92	6.923.242,54	**98.270.516,80**	**701.572.748,51**
Pagamenti	in c/competenza	811.528,33		5.266.189,41		**556.512.287,12**	
	in c/residui	254.537,96	1.066.066,29	1.926.693,15	7.192.882,56	**135.919.598,55**	**692.431.885,67**
Consistenza della cassa alla fine dell'esercizio			164.174,81		1.933.466,27		**99.446.359,53**
Residui attivi	degli esercizi precedenti	52.366,78		1.689.568,33		**213.560.746,16**	
	dell'esercizio	382.896,04	435.262,82	3.117.322,79	4.806.891,12	**182.550.021,87**	**396.110.768,03**
Residui passivi	degli esercizi precedenti	315.402,65		1.712.586,37		**121.806.529,18**	
	dell'esercizio	287.992,94	603.395,59	2.018.313,55	3.730.899,92	**249.046.513,40**	**370.853.042,58**
Avanzo / **Disavanzo** amministrazione alla fine dell'esercizio			**-3.957,96**		**3.009.457,47**		**124.704.084,98**

L'utilizzazione dell'avanzo di amministrazione per l'esercizio 2005 risulta così prevista					
Parte vincolata					
FORMAZIONE E AGGIORNAMENTO DEL PERSONALE CIVILE					**485.383,72**
FONDI FINALIZZATI PER LE EMERGENZE NAZIONALI					**1.306.428,71**
FONDI FINALIZZATI PER LE EMERGENZE INTERNAZIONALI (SAI-FEI)					**7.464.875,99**
CORPO MILITARE C.R.I. ECONOMIE CONTRIBUTO DIFESA ANNO 2005					**633.853,82**
CORPO INFERMIERE VOLONTARIE C.R.I. ECONOMIE CONTRIBUTO DIFESA ANNO 2005					**191.426,30**
CORPO INFERMIERE VOLONTARIE C.R.I. ELIMINAZIONE RESIDUI PASSIVI 2005					**6.909,75**
EREDITA'					**595.156,41**
RIDUZIONE SPESE PER ACQUISTO DI BENI E SERVIZI BILANCIO ES. 2002					**1.684.325,86**
ECONOMIE DI ACQUISIZIONE DI BENI DI USO DUREVOLE ED OPERE IMMOBILIARI					**124.182,69**
CONTRIBUTI AGENZIA EROGAZIONI IN AGRICOLTURA					**46.539,17**
MINISTERO DIFESA ANTICA BABILONIA 2004					**5.274.389,50**
MINISTERO DIFESA ANTICA BABILONIA 2005					**4.880.424,11**
CONTRIBUTI COMITATO CENTRALE FINALIZZATI					**393.873,56**
FONDI PER ATTIVITÀ CON ENTRATE FINALIZZATE					**116.536,23**
FONDI PER ATTIVITÀ 11.VV. (CONTRIBUTO DIFESA)					**22.810,52**
Totale parte vincolata		**0,00**		**0,00**	**23.227.116,34**
Parte disponibile					
Parte di cui non si prevede l'utilizzazione nell'esercizio 2006		-3.957,96		2.689.487,38	**87.032.304,38**
Parte di cui è stata prevista l'utilizzazione nell'esercizio 2006 per riplanamento bilancio				319.970,09	**14.444.664,26**
Totale parte disponibile		**-3.957,96**		**3.009.457,47**	**101.476.968,64**
Avanzo/Disavanzo di Amministrazione		**-3.957,96**		**3.009.457,47**	**124.704.084,98**

ALLEGATI VARI :

- **SITUAZIONE BENI IMMOBILI**
- **SITUAZIONE BENI MOBILI**
- **DETTAGLIO DEI CONTI CORRENTI**

SITUAZIONE DEI BENI IMMOBILI DI PROPRIETA' DELLA CRI CONSOLIDATO ASSOCIAZIONE ES. 2005

Ubicazione	Consistenza al 01/01/2005	Aumento	Diminuzione	consistenza al 31/12/2005	ammortamento anni precedenti	ammortamento dell'esercizio	consistenza beni al netto ammortamento
ABRUZZO	1.590.125,24	57.477,20	0,00	1.647.602,44	0,00	0,00	1.647.602,44
BASILICATA	2.149.493,61	47.036,07	0,00	2.196.529,68	0,00	0,00	2.196.529,68
CALABRIA	625.779,80	179.735,10	0,00	805.514,90	0,00	0,00	805.514,90
CAMPANIA	2.181.967,13	0,00	0,00	2.181.967,13	0,00	0,00	2.181.967,13
EMILIA ROMAGNA	9.748.187,81	696.667,02	0,00	10.444.854,83	0,00	0,00	10.444.854,83
FRIULI VENEZIA GIULIA	698.367,84	15.178,46	9.097,91	704.448,39	0,00	0,00	704.448,39
LAZIO	859.900,73	0,00	0,00	859.900,73	0,00	0,00	859.900,73
LIGURIA	6.648.723,41	121.967,32	0,00	6.770.690,73	0,00	0,00	6.770.690,73
LOMBARDIA	19.396.317,82	1.676.451,32	529.504,03	20.543.265,11	59.859,63	0,00	20.483.405,48
MARCHE	5.049.245,98	612.601,46	0,00	5.661.847,44	117.609,71	0,00	5.544.237,73
MOLISE	46.418,40	7.338,34	0,00	53.756,74	0,00	0,00	53.756,74
PIEMONTE	12.986.140,96	2.201.115,30	1.387.135,43	13.800.120,83	0,00	0,00	13.800.120,83
PUGLIA	966.558,71	257.454,70	0,00	1.224.013,41	0,00	0,00	1.224.013,41
SARDEGNA	804.477,94	0,00	0,00	804.477,94	0,00	0,00	804.477,94
SICILIA	8.141.269,89	0,00	0,00	8.141.269,89	0,00	0,00	8.141.269,89
TOSCANA	9.629.938,86	397.253,94	0,00	10.027.192,80	0,00	0,00	10.027.192,80
BOLZANO	361.405,76	22.289,29	0,00	383.695,05	0,00	0,00	383.695,05
TRENTO	1.639.057,31	29.069,74	0,00	1.668.127,05	0,00	0,00	1.668.127,05
UMBRIA	797.226,12	10.896,36	0,00	808.122,48	0,00	0,00	808.122,48
VALLE D'AOSTA	32.599,79	0,00	0,00	32.599,79	0,00	0,00	32.599,79
VENETO	6.716.476,72	14.111,58	0,00	6.730.588,30	199.300,00	0,00	6.531.288,30
COMITATO CENTRALE	46.359.765,42	1.887.120,29	0,00	48.246.885,71	3.151.807,79	331.943,15	44.763.134,77
TOTALE	**137.429.445,25**	**8.233.763,49**	**1.925.737,37**	**143.737.471,37**	**3.528.577,13**	**331.943,15**	**139.876.951,09**

SITUAZIONE DEI BENI MOBILI DI PROPRIETA' DELLA CRI CONSOLIDATO ASSOCIAZIONE ES. 2005

CATEGORIA BENI MOBILI	Consistenza al 1-1-2005	Aumento		Diminuzione	Consistenza al 31/12/2005	Quote di Ammortamento		variazione amm. beni eleminati	Beni al netto ammortamento
		Acquisti	Donazioni			Anni precedenti	dell'esercizio		
Cat.A/1 - BENI MOBILI DI ARREDAMENTO E DOTAZIONE DELLE UNITA' ED UFFICI									
Sez. I -(Mobili ,Arredi Macchine per ufficio Computer).....	32.582.750,41	2.473.352,00	243.032,50	495.836,85	34.803.298,06	14.969.964,73	3.239.913,75	107.657,67	16.701.077,25
Sez. II - Materiali da cucina.....	341.148,15	41.690,81	310,00	832,84	382.316,12	203.364,61	32.991,35	0,00	145.960,16
Sez- III - Arredamenti ed Unità Mobili	2.053.066,07	77.387,88	10.946,80	25.304,04	2.116.096,71	847.460,59	205.867,58	0,00	1.062.768,54
Sez. IV - Materiali di scorta presso i magazzini	1.477.887,08	400.815,26	291,00	1.445,39	1.877.547,95	719.050,20	192.418,09	0,00	966.079,66
altri beni	2.660.389,84	906.061,57	32.414,68	57.061,84	3.541.804,25	490.666,61	329.946,90	123,78	2.721.314,52
Cat. A/2 - LIBRI E PUBBLICAZIONI	124.974,96	1.221,16	868,00	202,24	126.861,88	38.903,96	10.220,53	20,21	77.757,60
	0,00	0,00	0,00	0,00	0,00	0,00	0,00	0,00	0,00
Cat. B - MATERIALE DI CASERMAGGIO	7.039,71	0,00	0,00	0,00	7.039,71	0,00	0,00	0,00	7.039,71
Sez. - Unica	5.300.884,62	1.270.278,40	14.267,32	94.234,63	6.491.195,71	1.621.426,04	748.440,65	317,69	4.121.646,71
	0,00	0,00	0,00	0,00	0,00	0,00	0,00	0,00	0,00
Cat. C - MATERIALE DI EQUIPAGGIAMENTO	0,00	0,00	0,00	0,00	0,00	0,00	0,00	0,00	0,00
	0,00	0,00	0,00	0,00	0,00	0,00	0,00	0,00	0,00
Sez. I - Vestiario ed equipaggiamento Militare....	5.423.675,32	1.099.892,12	28.053,38	644.095,25	5.907.525,57	3.017.927,35	656.508,51	242.077,97	2.475.167,68
Sez. II - Indumenti civili	2.940.636,96	122.365,82	32.382,03	28.620,26	3.066.764,55	1.884.015,42	327.026,90	2.214,29	857.936,52
	0,00	0,00	0,00	0,00	0,00	0,00	0,00	0,00	0,00
Cat. D - MATERIALE SANITARIO	0,00	0,00	0,00	0,00	0,00	0,00	0,00	0,00	0,00
Sez. I - Materiale Sanitario vario	5.545.097,23	1.874.733,29	127.002,63	182.835,49	7.363.997,66	2.645.866,08	820.225,91	0,00	3.897.905,67
Sez. II - Medicinali e materiale di medicazione	0,00	0,00	0,00	0,00	0,00	0,00	0,00	0,00	0,00
di scorta	526.839,27	2.083,20	1.100,00	3.582,78	526.439,69	245.884,56	45.487,91	0,00	235.067,22
Sez- III - Strumenti chirurgici ed apparati sanitari	3.919.340,83	121.503,77	13.120,28	39.024,06	4.014.940,82	2.083.852,52	339.753,50	1.779,31	1.593.114,11
	0,00	0,00	0,00	0,00	0,00	0,00	0,00	0,00	0,00
Cat. E - MATERIALE ROTABILE	0,00	0,00	0,00	0,00	0,00	0,00	0,00	0,00	0,00
	0,00	0,00	0,00	0,00	0,00	0,00	0,00	0,00	0,00
Sez. I - Veicoli	114.682.152,59	15.939.523,30	3.792.902,51	3.214.305,96	131.200.272,44	75.503.105,96	20.352.337,49	1.929.858,96	37.274.687,95
Sez. II - Accessori e parti di ricambio per veicoli	3.121.683,56	402.876,56	8.496,65	19.408,12	3.513.648,65	2.083.972,64	517.535,52	13.513,74	925.654,23
altri beni	76.341.338,32	43.505,94	2.801.983,97	3.416.926,05	75.769.902,18	57.989.844,41	7.828.951,29	427.308,24	10.378.414,72
TOTALE	**257.048.904,92**	**24.777.291,08**	**7.107.171,75**	**8.223.715,80**	**280.709.651,95**	**164.345.305,68**	**35.647.625,88**	**2.724.871,86**	**83.441.592,25**

QUADRO A: DETTAGLIO DEI CONTI CORRENTI CONSOLIDATO ASSOCIAZIONE ES. 2005

Istituto depositario	Saldo all'1/1/05	Versamenti (1)	Totale	Prelevamenti (2)	Consistenza al 31/12/05
ABRUZZO	2.391.206,70	4.862.191,92	7.253.398,62	4.478.841,51	2.774.557,11
BASILICATA	467.893,49	595.590,65	1.063.484,14	574.752,26	488.731,88
CALABRIA	2.428.402,94	4.342.197,73	6.770.600,67	4.227.006,37	2.543.594,30
CAMPANIA	1.325.375,85	4.598.419,02	5.923.794,87	4.741.402,91	1.182.391,96
EMILIA ROMAGNA	11.974.479,08	26.709.471,24	38.683.950,32	27.437.425,87	11.246.524,45
FRIULI VENEZIA GIULIA	1.999.726,78	5.151.250,07	7.150.976,85	5.371.261,27	1.779.715,58
LAZIO	3.597.584,52	13.452.953,91	17.050.538,43	14.022.073,69	3.028.464,74
LIGURIA	9.256.892,25	11.522.798,14	20.779.690,39	11.201.918,55	9.577.771,84
LOMBARDIA	20.495.519,12	63.588.567,45	84.084.086,57	61.912.821,94	22.171.264,63
MARCHE	3.712.604,17	9.957.614,12	13.670.218,29	9.800.555,64	3.869.662,65
MOLISE	287.277,84	352.304,47	639.582,31	496.662,47	142.919,84
PIEMONTE	18.477.304,53	39.542.527,95	58.019.832,48	37.427.841,36	20.591.991,12
PUGLIA	2.044.928,67	6.936.277,52	8.981.206,19	6.771.501,99	2.209.704,20
SARDEGNA	870.223,69	2.223.783,12	3.094.006,81	1.971.103,90	1.122.902,91
SICILIA	3.802.450,35	50.920.703,72	54.723.154,07	53.073.951,66	1.649.202,41
TOSCANA	8.156.852,63	18.829.672,91	26.986.525,54	18.716.249,72	8.270.275,82
BOLZANO	19.104,90	2.279.013,56	2.298.118,46	2.777.685,65	(479.567,19)
TRENTO	2.058.945,84	3.857.236,84	5.916.182,68	2.996.140,50	2.920.042,18
UMBRIA	1.988.858,00	5.538.681,54	7.527.539,54	5.623.083,84	1.904.455,70
VALLE D'AOSTA	327.176,62	903.064,48	1.230.241,10	1.066.066,29	164.174,81
VENETO	2.203.106,29	6.923.242,54	9.126.348,83	7.192.882,56	1.933.466,27
COMITATO CENTRALE	(7.610.304,77)	419.547.190,26	411.936.885,49	411.593.026,41	343.859,08
Totali	**90.275.609,49**	**702.634.753,16**	**792.910.362,65**	**693.474.256,36**	**99.436.106,29**

QUADRO B : SITUAZIONE DI CASSA AL 31 DICEMBRE 2005

Fondo cassa all' 1-1-2005				€	**29.887,20**
INCASSI :					
Prelevamenti c/c/ (col. 2 - Quadro A)		€	693.474.256,36		
In conto competenze		€	603.302.231,71		
In conto residui		€	98.270.516,80	€	1.395.047.004,87
	Totale		701.572.748,51	€	1.395.076.892,07
PAGAMENTI					
Versamenti in c/c/ (col. 2 - Quadro A)		€	702.634.753,16		
In conto competenze		€	556.512.287,12		
In conto residui		€	135.919.598,55	€	1.395.066.638,83
Fondo Cassa al 31 dicembre 2005				€	**10.253,24**

(a) Allegare fotocopia estratti conto bancari o libretti depositati al 31-12-2005 ovvero fotocopia dell' estratto conto dei servizi di tesoreria al 31-12-2005

N.B. Mandati e reversali non accreditati o addebitati nei suddetti estratti conto debbono essere analiticamente elencati in calce , per la concordanza delle scritture contabili

ASSOCIAZIONE DELLA CROCE ROSSA ITALIANA (C.R.I.)

ESERCIZIO 2006

PAGINA BIANCA

RELAZIONE DEL PRESIDENTE

PAGINA BIANCA

CROCE ROSSA ITALIANA -COMITATO CENTRALE-

0264 - 11

ORDINANZA COMMISSARIALE N. DEL 03 GIU. 2011

IL COMMISSARIO STRAORDINARIO

VISTO Titolo V, Capo III, art 73 del D.P.R. n. 97 del 27 febbraio 2003;

VISTO l'art. 50, co. 2 punto d), dello Statuto CRI, approvato con D.P.C.M. n. 208 del 5/7/2002;

VISTO l'art. 5, comma 10, del Decreto Legge 6 luglio 2010, n. 102, convertito in Legge 3 agosto 2010, n. 126, relativo alla conferma dell'Avv. Francesco Rocca quale Commissario Straordinario della Croce Rossa Italiana fino al 31/12/2011;

VISTA l'Ordinanza Commissariale n. del di approvazione del Rendiconto Generale del Comitato Centrale es. 2006;

VISTE altresì le aggregazioni finanziarie, patrimoniali, amministrative ed economiche dei Comitati Regionali C.R.I.;

VISTO il verbale del Collegio Unico dei Revisori;

DETERMINA

che il Conto Consuntivo Consolidato, per l'esercizio finanziario 2006, presenta le seguenti risultanze finali:

SITUAZIONE FINANZIARIA

ENTRATE	€.	866.948.608,08
USCITE	€.	874.955.323,49
Disavanzo Finanziario	**€.**	**-8.006.715,41**

SITUAZIONE AMMINISTRATIVA

Avanzo di Cassa all'inizio dell'esercizio			€.	**99.446.359,53**
Riscossioni				
In Competenza	€.	723.639.979,39		
In C/Residui	€.	130.174.607,08	€.	853.814.586,47
Pagamenti				
In Competenza	€.	703.189.567,75		
In C/Residui	€.	185.945.424,05	€.	889.134.991,80

Avanzo di Cassa alla fine dell'esercizio			**€.**	**64.125.954,20**
Residui attivi				
Degli esercizi precedenti	€.	261.108.263,48		
Dell'esercizio	€.	151.967.669,34	€.	413.075.932,82
Residui Passivi				
Degli esercizi precedenti	€.	160.993.953,58		
Dell'esercizio	€.	180.424.796,39	€.	341.418.749,97
Avanzo di Amministrazione a fine Esercizio			**€.**	**135.783.137,05**

SITUAZIONE ECONOMICA

Valore della produzione	€.	399.977.442,78		
Costi della produzione	€.	408.107.120,48		
Differenza tra valore e costi della produzione			€. -	8.129.677,70
Proventi e oneri finanziari			€. -	2.644.083,72
Rettifiche di valore di attività finanziarie			€. -	673,07
Proventi e oneri straordinari			€.	14.507.604,59
Avanzo Economico			**€.**	**3.733.170,09**

SITUAZIONE PATRIMONIALE

Attività	€.	744.617.246,32
Passività	€.	398.811.882,50
differenza	€.	**345.805.363,82**
Patrimonio netto al 31 dicembre 2002:		
Avanzo economico degli esercizi precedenti	€.	342.072.193,73
Avanzo economico dell'esercizio	€.	3.733.170,09
Totale patrimonio netto	**€.**	**345.805.363,82**

IL COMMISSARIO STRAORDINARIO
(Avv. Francesco ROCCA)

0264-11 03 GIU. 2011

NOTA INTEGRATIVA

AL RENDICONTO GENERALE AGGREGATO ESERCIZIO 2006

Il rendiconto generale consolidato dell'esercizio 2006 presenta le seguenti risultanze finanziarie:

Entrate (al netto dei trasferimenti interni)	€	866.948.608,08
Uscite (al netto dei trasferimenti interni)	€	874.955.323,49
Disavanzo finanziario	**€**	**8.006.715,41**

Le risultanze finanziarie sono state determinate sommando per categorie le entrate e le uscite del Comitato Centrale a quelle di tutte le Unità Periferiche ed eliminando, ai sensi del comma 1 dell'articolo 73 del DPR n. 97/2003, i trasferimenti interni, per un totale di € 8.659.040,65.

Le risultanze finanziarie consolidate, complessivamente negative, sono state causate in gran parte dal disavanzo del Comitato Centrale (pari ad €. 5.347.066,31) ed essendo il frutto di somme algebriche, non evidenziano i dati delle singole regioni e non fanno emergere le risultanze negative, singolarmente prese, di alcune di esse.

Se si scompongono, infatti, i dati complessivi e si prendono in esame i risultati delle singole regioni rilevano i seguenti saldi finanziari negativi:

Abruzzo	€.	406.482,76
Basilicata	€.	77.264,15
Calabria	€.	415.575,75
Emilia	€.	172.768,09
Lazio	€	3.223.640,14
Lombardia	€.	724.411,17
Marche	€.	55.461,63
Molise	€.	36.103,26

Sicilia	€.	253.708,40
Toscana	€.	419.628,97
Bolzano	€	658.323,42
Trento	€.	225.104,93
Umbria	€.	657.652,08
Valle D'Aosta	€	13.518,54

I disavanzi finanziari sopra esposti hanno trovato copertura mediante utilizzazione degli avanzi di amministrazione e pertanto non hanno costituito un aggravio per il bilancio del Comitato Centrale che non è dovuto intervenire per ripianarli; infatti i consolidati regionali registrano tutti un saldo positivo della situazione amministrativa, ad eccezione del Comitato provinciale di Bolzano e della Regione Molise.

Si evidenzia che nell'esercizio 2006 i Comitati Provinciali e le Scuole non hanno ricevuto alcun contributo di funzionamento dal Comitato Centrale.

I Comitati Regionali, per le spese di funzionamento degli stessi, hanno ricevuto un finanziamento complessivo di € 890.000,00 pari a circa 35% dell'accertamento previsto pari ad euro 2.492.252,41.

Il Disavanzo finanziario viene così a determinarsi:

1) previsioni iniziali di bilancio:

Entrate:		
Entrate Correnti	€	380.291.301,33
Entrate in conto capitale	€	6.740.984,72
Gestioni speciali	€	2.000,00
Totale Entrate (escluse le partite di giro)	€	**387.034.286,05**
Uscite:		
Uscite Correnti	€	354.467.185,21
Uscite in conto capitale	€	46.961.884,36
Gestioni speciali	€	2.000,00
Totale Uscite (escluse le partite di giro)	€	**401.431.069,57**

Il disavanzo di € 14.396.783,52 trova totale copertura con l'utilizzo di parte di quote dell'avanzo di amministrazione.

2) A seguito delle variazioni di bilancio apportate dalle Unità territoriali e dal Comitato Centrale, disposte anche con l'utilizzo di ulteriori quote dell'avanzo di amministrazione, le previsioni definitive risultano le seguenti:

Entrate:		
Entrate Correnti	€	416.075.805,25
Entrate in conto capitale	€	10.077.003,68
Gestioni speciali	€	2.000,00
Totale Entrate (escluse le partite di giro)	€	**426.154.808,93**
Uscite:		
Uscite Correnti	€	398.954.030,86
Uscite in conto capitale	€	64.747.826,76
Gestioni speciali	€	1.000,00
Totale Uscite (escluse le partite di giro)	€	**463.702.857,62**

A fine esercizio risultano:

Accertamenti (inclusi i trasferimenti interni)		
Entrate Correnti	€	401.684.834,05
Entrate in conto capitale	€	4.040.333,83
Totale Entrate accertate (escluse le partite di giro)	€	**405.725.167,88**
Impegni (inclusi i trasferimenti interni)		
Uscite Correnti		375.158.660,28
Uscite in conto capitale	€	38.573.223,01
Totale Uscite impegnate (escluse le partite di giro)	€	**413.731.883,29**
Disavanzo finanziario	**€**	**8.006.715,41**

Il risultato di cui sopra viene a determinarsi, oltre che per effetto delle variazioni di bilancio sopra indicate, dalla somma algebrica delle maggiori e minori entrate e delle maggiori e minori uscite.

Infatti, come sopra evidenziato, rispetto alle previsioni definitive le entrate correnti accertate nell'anno risultano di € 401.684.834,05, a fronte di una previsione definitiva di € 416.075.805,25 ; risultano, pertanto, minori entrate per € 14.390.971,20 (differenza tra maggiori entrate € 14.898.388,88 e minori entrate € 29.289.360,08).

Le uscite correnti impegnate nell'esercizio risultano pari a € 375.158.660,28, a fronte di una previsione definitiva pari ad € 398.954.030,86, con una differenza in meno di € 23.795.370,58 (differenza tra maggiori uscite € 6.628.712,94 e minori uscite € 30.424.083,52).

Le entrate accertate in conto capitale sono pari ad €. 4.040.333,83, a fronte di una previsione definitiva di €. 10.077.003,68 sicché si registra una minore entrata di € 6.036.669,85 (differenza tra maggiori entrate € 476.439,73 e minori entrate € 6.513.109,58).

La spesa in conto capitale risulta impegnata per € 38.573.223,01 a fronte di una previsione definitiva di € 64.747.826,76, con una differenza in meno di € 26.174.603,75 (differenza tra maggiori uscite € 1.196.224,63 e minori uscite € 27.370.828,38).

GESTIONE RESIDUI

RESIDUI ATTIVI

	Consistenza al 01/01/2006	Riscossi	Rimasti da riscuotere	Variazioni
Parte corrente	*€ 235.359.641,73*	*€ 93.527.734,19*	*€ 138.686.897,66*	*€ - 3.145.009,88*
Conto capitale	*€ 6.159.520,96*	*€ 1.696.441,09*	*€ 4.507.245,46*	*€ 44.165,59*
Partite di giro	*€ 154.591.605,34*	*€ 34.950.431,80*	*€ 117.914.120,36*	*€ - 1.727.053,18*
TOTALI	***€ 396.110.768,03***	***€ 130.174.607,08***	***€ 261.108.263,48***	***€ - 4.827.897,47***

La consistenza dei **residui attivi di parte corrente,** di provenienza degli esercizi 2005 e precedenti risulta a inizio d'esercizio di € 235.359.641,73. I crediti più rilevanti sono quelli relativi alla categoria *"Entrate derivanti dalla vendita di beni e dalla prestazione di servizi",* pari a € 131.575.355,71 a inizio d'anno e riscossi per € 56.935.288,51 e rimasti da riscuotere per € 72.197.070,73. Gli importi di questi residui dimostrano la difficoltà da parte delle Unità periferiche ad esigere i crediti derivanti dai servizi resi nei confronti delle ASL per le varie attività di pronto soccorso svolte in convenzione.

Gli importi più rilevanti dei **residui attivi in conto capitale** riguardano la categoria *"Alienazione immobili e diritti reali"*, pari a € 1.734.592,95 a inizio d'anno e rimasti ancora tutti da riscuotere, che per la quasi totalità €. 1.725.495,04 si riferisce ad un immobile sito in Bologna la cui alienazione si perfezionerà nel momento in cui sarà ultimata la costruzione della nuova sede del Comitato; la categoria *"Trasferimenti da altri Enti del settore pubblico "*, pari a € 3.683.238,52 a inizio d'anno e riscossi per € 1.487.288,83 e rimasti da riscuotere per € 2.200.794,82, che afferiscono in massima parte al credito vantato nei confronti del Comune di Roma – Agenzia Roma Capitale e Grandi Eventi – per la ristrutturazione del complesso immobiliare di Via Ostiense, da destinarsi al Centro sperimentale di formazione per obiettori di coscienza.

RESIDUI PASSIVI

	Consistenza al 01/01/2005	Pagati	Rimasti da pagare	Variazioni
Parte corrente	*€ 170.528.414,69*	*€ 88.211.843,45*	*€ 67.951.440,50*	*€ - 14.365.130,74*
Conto capitale	*€ 51.553.900,32*	*€ 16.640.321,13*	*€ 27.685.243,27*	*€ - 7.228.335,92*
Partite di giro	*€ 148.770.727,57*	*€ 81.093.259,47*	*€. 65.357.269,81*	*€ - 2.320.198,29*
TOTALI	**€ 370.853.042,58**	**€ 185.945.424,05**	**€ 160.993.953,58**	**€ - 23.913.664,95**

Gli importi più rilevanti dei **residui passivi di parte corrente** sono relativi alla categoria *"Oneri per il personale in attività di servizio"*: a fronte di € 71.132.247,76 di residui iniziali sono stati pagati per € 46.906.698,03 e rimasti da pagare € 19.629.788,26 ; alla categoria *"Uscite per l'acquisto di beni di consumo e servizi"* a fronte di € 32.367.005,08 di residui iniziali sono stati pagati per € 18.838.915,61 e rimasti da pagare € 10.651.310,07; alla categoria *"Poste correttive e compensative di entrate correnti"* a fronte di € 22.365.541,70 di residui iniziali sono stati pagati per € 5.641.268,95 e rimasti da pagare € 16.097.738,10.

I **residui passivi in conto capitale** riguardano principalmente: la categoria *"Acquisizioni di beni di uso durevole ed opere immobiliari"* per € 23.322.113,17, di cui pagati € 1.870.976,95 e rimasti da pagare per € 20.219.457,66; la categoria *"Acquisizioni di immobilizzazioni tecniche"* per € 25.079.365,96 di cui pagati 12.123.091,01 e rimasti da pagare € 7.242.614,58.

SITUAZIONE AMMINISTRATIVA

Avanzo di cassa all'inizio dell'esercizio			**€**	**99.446.359,53**
Riscossioni:				
in competenza	€	723.639.979,39		
in c/residui	€	130.174.607,08		
			€	853.814.586,47
Pagamenti:				
in competenza	€	703.189.567,75		
in c/residui	€	185.945.424,05		
			€	889.134.991,80
Avanzo di cassa alla fine dell'esercizio			**€**	**64.125.954,20**
Residui attivi:				
degli esercizi precedenti	€	261.108.263,48		
dell'esercizio	€	151.967.669,34		
			€	413.075.932,82
Residui passivi:				
degli esercizi precedenti	€	160.993.953,58		
dell'esercizio	€	180.424.796,39		
			€	341.418.749,97
Avanzo di amministrazione a fine esercizio			**€**	**135.783.137,05**

L'avanzo di amministrazione al 31/12/2006 risulta vincolato nelle seguenti quote:

FORMAZIONE E AGGIORNAMENTO DEL PERSONALE CIVILE	937.638,72
SPESE PER LE EMERGENZE NAZIONALI (C.R.A. 2°)	1.348.247,26
SPESE PER LE EMERGENZE INTERNAZIONALI (C.R.A. 4°)	3.764.952,78
CORPO MILITARE C.R.I. ECONOMIE CONTRIBUTO DIFESA 2005	633.835,82
CORPO II.VV. C.R.I. ECONOMIE CONTRIBUTO DIFESA 2005	191.426,30
RESIDUI PASSIVI ELIMINATI II.VV.	6.909,75
EREDITA' CON VINCOLO DI REINVESTIMENTO	595.156,41
ECONOMIE DI ACQUISIZIONE DI BENI DI USO DUREVOLE ED OPERE IMMOBILIARI	124.182,69
CONTRIBUTI AGENZIA EROGAZIONI IN AGRICOLTURA	46.539,17
ECONOMIE BILANCIO 2006 DI IMPEGNI PROVVISORI DECADUTI AL TERMINE DELL'ESERCIZIO FINANZIARIO RIFERITI A PROCEDURE GIA' AVVIATE (VEDI ELENCO ALLEGATO CON ESCLUSIONE CRA 15 RIPORTATO TRA LE ECONOMIE CONTRIBUTO DIFESA)	700.000,00

CONTRATTO PERSONALE MILITARE CRI	1.567.351,67
CORPO MILITARE C.R.I. ECONOMIE CONTRIBUTO MINISTERO DELLA DIFESA 2006 DI CUI: €.4,844,100,00 DI IMPEGNI PROVVISORI DECADUTI AL TERMINE DELL'ESERCIZIO FINANZIARIO RIFERITI A PROCEDURE GIA' AVVIATE	5.512.312,78
ACCANTONAMENTO FONDO RISCHI ONERI PERS. CIVILE ANNO 2006	213.391,07
ECONOMIE CONTRIBUTO DIFESA 2006 ISPETTORATO NAZIONALE II.VV.	1.149.842,12
MINISTERO DIFESA ANTICA BABILONIA 2004	5.274.389,50
MINISTERO DIFESA ANTICA BABILONIA 2005	4.880.424,11
MINISTERO DIFESA ANTICA BABILONIA 2006	5.838.453,53
RESIDUI PASSIVI ELIMINATI CONTRIBUTO STRAORDINARIO OPERAZIONE ANTICA BABILONIA PER APPROVVIGIONAMENTO OSPEDALE DA CAMPO E MATERIALE SANITARIO CORPO MILITARE	2.759.429,77
RESIDUI PASSIVI ELIMINATI CONTRIBUTO ORDINARIO CORPO MILITARE	4.045.946,25
RESIDUI PASSIVI ELIMINATI CONTRIBUTO ORDINARIO INFERMIERE VOLONTARIE	1.242.742,75
parte vincolata COMITATO CENTRALE	**40.833.172,45**
Totale parte vincolata	**40.833.172,45**
Parte disponibile	
RIPIANAMENTO BILANCIO 2007 Unità territoriali	**19.710.310,34**
Parte di cui non si prevede l'utilizzazione nell'esercizio 2007	**75.239.654,26**
Totale parte disponibile	**94.949.964,60**
Totale Risultato di amministrazione	**135.783.137,05**

Si evidenzia, inoltre, che del suddetto Avanzo di amministrazione, le Unità territoriali hanno utilizzato € 19.710.310,34 per il conseguimento del pareggio finanziario nel bilancio di previsione dell'esercizio 2007.

La consistenza dell'avanzo di amministrazione al 31/12/2006, risulta incrementata rispetto alla consistenza al 31/12/2005:

Saldo amministrativo al 31/12/2005	€	124.704.084,98
Disavanzo finanziario 2006 pari ad	€	- 8.006.715,41
Variazioni attive sulla gestione residui per	€	23.913.664,95
Variazioni passive sulla gestione residui per	€	4.827.897,47
Saldo amministrativo al 31/12/2006	**€**	**135.783.137,05**

CONTO ECONOMICO

Valore della produzione	€	399.977.442,78
Costi della produzione	€	408.107.120,48

Differenza tra valore e costi della produzione	€	- 8.129.677,70
Proventi e oneri finanziari	€	- 2.644.083,72
Rettifiche di valore di attività finanziarie	€	- 673,07
Proventi e oneri straordinari	€	14.507.604,59
Avanzo economico dell'esercizio	**€**	**3.733.170,09**

SITUAZIONE PATRIMONIALE

Attività	€	744.617.246,32
Passività	€	398.811.882,50
Patrimonio netto	€	345.805.363,82
Avanzo economico esercizi precedenti	€	342.072.193,73
Avanzo economico dell'esercizio	**€**	**3.733.170,09**

Quanto sopra esposto si propone l'approvazione del Rendiconto generale consolidato esercizio 2006 della Croce Rossa Italiana.

IL DIRETTORE GENERALE
(Dott.ssa Patrizia RAVAIOLI)

PER GLI ASPETTI TECNICI
IL DIRIGENTE
DEL SERVIZIO ECONOMICO-FINANZIARIO
(D.ssa Patrizia DE LUCA)

CROCE ROSSA ITALIANA
-COMITATO CENTRALE-

RENDICONTO GENERALE AGGREGATO ESERCIZIO 2006
RELAZIONE SULLA GESTIONE

Il rendiconto generale consolidato riassume i risultati finanziari, patrimoniali, economici e amministrativi della gestione 2006 del Comitato Centrale, delle 19 Regioni a livello Consolidato e dei 2 Comitati Provinciali Autonomi di Trento e Bolzano, ed è stato elaborato in conformità agli schemi previsti dall'articolo 73 del DPR n. 97 del 2003.

Il rendiconto generale 2006 risultava predisposto, come aggregato, già con notevole ritardo rispetto ai tempi previsti a motivo della difficoltà di acquisizione dei rendiconti delle singole Unità periferiche da parte del Servizio 7° Amministrazione e Finanza. La carenza o, in alcuni casi, la totale mancanza di una adeguata struttura amministrativa presso le Unità periferiche, soprattutto quelle a base locale, impedisce la presentazione da parte delle stesse degli elaborati contabili nei termini previsti dal regolamento di contabilità e molto spesso è causa della presentazione di documenti contabili errati o carenti di dati. In tale ultimo caso le richieste di integrazioni o di chiarimenti e, a volte, l'invio di personale del Comitato Centrale presso le Unità periferiche per la risoluzione di tali problematiche, ha comportato, e continua a comportare, ulteriori ritardi nei tempi di approvazione dei documenti contabili della periferia e, conseguentemente, la presentazione del documento a livello aggregato.

La procedura di approvazione e consolidamento ai vari livelli, locale, provinciale, regionale e nazionale, oltre che lunga e complessa, presenta evidenti aspetti di criticità: infatti anche la mancanza di un solo elaborato contabile può provocare l'interruzione del processo di consolidamento ai diversi livelli.

La contabilità delle Unità Periferiche, affidata in outsourcing, non ha risolto il problema; inoltre la risoluzione del contratto, a novembre 2006, con la Data Processing Consulting, affidataria del servizio, ha reso la trasmissione dei dati contabili, per circa 400 unità, ed il successivo processo di approvazione dei singoli rendiconti prima, e successivamente dei consolidati a livello provinciale e regionale, più complesso del previsto.

Risultanze finanziarie amministrative economiche e patrimoniali

Il rendiconto del Comitato Centrale per l'esercizio 2006, espone le seguenti risultanze:

Disavanzo finanziario	€	- 5.347.066,31
Avanzo di amministrazione	€	44.819.907,73
Avanzo economico	€	6.348.978,87
situazione patrimoniale:		
Attività	€	266.759.226,38
Passività	€	206.720.518,73
Patrimonio netto	€	60.038.707,65
Avanzo economico esercizi precedenti	€	53.689.728,78
Avanzo economico dell'esercizio	€	6.348.978,87

I rendiconti delle Unità territoriali presentano le seguenti risultanze:

Disavanzo finanziario	€	- 2.659.649,10
Avanzo di amministrazione	€	90.963.229,33
Disavanzo economico	€	- 2.615.808,78
situazione patrimoniale		
Attività	€	477.858.019,94
Passività	€	192.091.363,77
Patrimonio netto	€	285.766.656,17
Avanzo economico esercizi precedenti	€	288.382.464,95
Disavanzo economico dell'esercizio	€	- 2.615.808,78

Pertanto, le risultanze finanziarie, amministrative economiche e patrimoniali a livello aggregato dell'Associazione sono le seguenti:

Situazione finanziaria aggregata

Entrate correnti	€.	401.684.834,05
Entrate in Conto Capitale	€.	4.040.333,83
Partite di Giro	€.	469.882.480,85
Totale Entrate	**€.**	**875.607.648,73**
Spese correnti	€.	375.158.660,28
Spese in Conto Capitale	€.	38.573.223,01
Partite di Giro	€.	469.882.480,85
Totale Spese	**€.**	**883.614.364,14**
Disavanzo finanziario	**€.**	**- 8.006.715,41**

Situazione amministrativa

Saldo di cassa al 1/1/2006	€.	99.446.359,53
Riscossioni	€.	853.814.586,47
Pagamenti	€.	889.134.991,80
Saldo di cassa al 31/12/2006	€.	64.125.954,20
Residui attivi	€.	413.075.932,82
Residui passivi	€.	341.418.749,97
Avanzo di amministrazione al 31/12/2006		
	€.	**135.783.137,05**

Situazione patrimoniale

Totale attività	€.	744.617.246,32
Totale passività	€.	398.811.882,50
Patrimonio netto	€.	345.805.363,82
Av. ec. es. precedenti	€.	342.072.193,73
Avanzo economico dell'esercizio	**€.**	**3.733.170,09**

Situazione economica

Valore della produzione	€.	399.977.442,78
Costi della produzione	€.	408.107.120,48
Differenza tra valore e costi della Produzione	**€.**	**- 8.129.677,70**
Proventi e oneri finanziari	€.	- 2.644.083,72
Rettifiche di valore di att. finanziarie	€.	- 673,07
Proventi e oneri straordinari	€	14.507.604,59
Avanzo economico	**€.**	**3.733.170,09**

Le risultanze finanziarie sono state determinate sommando per categorie le entrate e le uscite del Comitato Centrale a quelle di tutte le Unità Periferiche ed eliminando, ai sensi del comma 1, dell'articolo 73 del DPR n. 97 del 2003, i trasferimenti interni, per un totale €. 8.659.040,65

Le risultanze finanziarie consolidate, complessivamente negative, sono state influenzate in gran parte dal disavanzo del Comitato centrale ed, essendo il frutto di somme algebriche, non evidenziano i dati delle singole Regioni, e non evidenziano le risultanze negative di alcune di esse.

Se si scompongono i dati complessivi e si prendono in esame i risultati delle singole Regioni emergono i seguenti saldi finanziari negativi:

Abruzzo	€	406.482,76
Basilicata	€	77.264,15
Bolzano	€	658.323,42
Calabria	€	415.575,75
Emilia Romagna	€	172.768,09
Lazio	€	3.223.640,14
Lombardia	€	724.411,17
Marche	€	55.461,63
Molise	€	36.103,26
Sicilia	€	253.708,40
Toscana	€	419.628,97
Trento	€	225.104,93
Umbria	€	657.652,08
Valle D'Aosta	€	13.518,54

I disavanzi finanziari sopra esposti hanno trovato copertura mediante utilizzazione degli avanzi di amministrazione e, pertanto, non hanno costituito un aggravio per il bilancio del Comitato centrale che non è dovuto intervenire per ripianarli; infatti, gli aggregati regionali registrano tutti un saldo positivo della situazione amministrativa, ad eccezione del Comitato provinciale di Bolzano e della regione Molise.

Si evidenzia che nell'esercizio 2006 i Comitati Provinciali e le Scuole non hanno ricevuto alcun contributo di funzionamento dal Comitato Centrale.

I Comitati Regionali, per le spese di funzionamento degli stessi, hanno ricevuto un finanziamento complessivo di € 890.000,00 pari a circa 35% dell'accertamento previsto pari ad euro 2.492.252,41.

Risultanze Amministrative

La seguente tabella riporta i risultati amministrativi 2006 del Comitato Centrale e dei consolidati Regionali e li raffronta con i risultati dell'esercizio 2005:

REGIONI	ESERCIZIO 2005	ESERCIZIO 2006	Differenza	IN %
ABRUZZO	2.941.127,03	2.533.598,74	-407.528,29	-13,86
BASILICATA	435.150,83	357.886,68	-77.264,15	-17,76
CALABRIA	2.691.426,41	2.272.162,63	-419.263,78	-15,58
CAMPANIA	5.581.455,00	5.750.253,81	168.798,81	3,02
EMILIA ROMAGNA	11.686.246,95	11.471.756,52	-214.490,43	-1,84
FRIULI VEN. GIULIA	1.052.432,32	1.277.968,02	225.535,70	21,43
LAZIO	6.201.000,06	4.412.008,81	-1.788.991,25	-28,85
LIGURIA	6.859.755,38	8.128.152,47	1.268.397,09	18,49
LOMBARDIA	12.980.178,52	12.593.743,94	-386.434,58	-2,98
MARCHE	3.020.704,53	3.375.420,70	354.716,17	11,74
MOLISE	-14.176,67	-50.413,40	-36.236,73	255,61
PIEMONTE	21.513.031,49	24.082.709,31	2.569.677,82	11,94
PUGLIA	2.863.407,31	2.945.487,36	82.080,05	2,87
SARDEGNA	797.628,15	1.278.045,03	480.416,88	60,23
SICILIA	1.510.132,83	1.352.959,08	-157.173,75	-10,41
TOSCANA	7.651.519,76	7.071.764,60	-579.755,16	-7,58
BOLZANO	-2.936.045,81	-3.521.909,41	-585.863,60	19,95
TRENTO	2.021.411,67	1.778.924,55	-242.487,12	-12,00
UMBRIA	1.231.683,69	400.548,43	-831.135,26	-67,48
VALLE D' AOSTA	-3.957,96	88,49	4.046,45	-102,24
VENETO	3.009.457,47	3.452.072,96	442.615,49	14,71
TOTALE UNITA' PER.	**91.093.568,96**	**90.963.229,32**	**-130.339,64**	**-0,14**
C. CENTRALE	**33.610.516,02**	**44.819.907,73**	**11.209.391,71**	**33,35**
TOTALE COMPLESSIVO	**124.704.084,98**	**135.783.137,05**	**11.079.052,07**	**8,88**

Le risultanze consolidate evidenziano un incremento complessivo dell'avanzo di amministrazione, rispetto all'esercizio 2005, pari a € 11.079.052,07; se si esclude il Comitato Centrale si registra un decremento pari a € 130.339,64, dovuto soprattutto ai risultati negativi delle regioni Abruzzo, Basilicata, Calabria, Emilia Romagna, Lazio, Lombardia, Molise, Sicilia, Toscana, Bolzano, Trento e Umbria, per un totale di €.

5.726.624,10, compensati dai miglioramenti amministrativi conseguiti dalle Regioni Campania, Friuli Venezia Giulia, Liguria, Marche, Piemonte, Puglia Sardegna, Valle d'Aosta e Veneto, per un totale di € 5.596.284,46

La situazione del Comitato di Bolzano, che presenta risultati finanziari fortemente negativi, in presenza di un consistente disavanzo di amministrazione, merita di essere analizzata in maniera più approfondita: il disavanzo finanziario e l'aumento del disavanzo amministrativo trovano motivazione soprattutto nelle passività registratesi a partire dall'esercizio 2002 nella gestione del Servizio di Pronto Soccorso e Trasporto Infermi; infatti, in conseguenza del venir meno degli obiettori di coscienza, del trasferimento ad altra sede di alcuni dipendenti a tempo indeterminato e della diminuita partecipazione dei volontari, il Comitato è stato costretto ad assumere personale a tempo determinato per far fronte alle convenzioni con la Provincia. Si è pertanto registrato un forte aumento delle spese non coperte dalle entrate derivanti dalle convenzioni. Per risolvere tale situazione il Comitato ha in corso di perfezionamento nuove convenzioni con la Provincia che dovrebbero portare un consistente aumento delle entrate ed un riequilibrio del bilancio. Per quanto riguarda la situazione amministrativa è da evidenziare che il disavanzo di amministrazione del Comitato, pari a € 3.521.909,41, è costituito per circa € 3 milioni da debiti a vario titolo nei confronti del Comitato Centrale, mentre non risultano debiti nei confronti di terzi.

Situazione di cassa

La tabella seguente mostra la situazione di cassa a livello di consolidato regionale:

REGIONI	Saldo all'1/1/2006	Saldo al 31/12/2006	Differenza	IN %
ABRUZZO	2.774.729,25	2.694.493,30	-80.235,95	-2,89
BASILICATA	488.731,88	527.295,12	38.563,24	7,89
CALABRIA	2.543.594,30	2.224.887,24	-318.707,06	-12,53
CAMPANIA	1.182.391,96	3.710.094,39	2.527.702,43	213,78
EMILIA ROMAGNA	11.246.524,45	11.371.613,10	125.088,65	1,11
FRIULI VEN. GIULIA	1.779.715,58	2.514.939,15	735.223,57	41,31
LAZIO	3.028.464,74	2.799.322,07	-229.142,67	-7,57
LIGURIA	9.577.771,84	11.247.735,42	1.669.963,58	17,44
LOMBARDIA	22.171.264,63	20.939.213,78	-1.232.050,85	-5,56
MARCHE	3.869.662,65	3.770.903,91	-98.758,74	-2,55
MOLISE	142.919,84	86.775,37	-56.144,47	-39,28
PIEMONTE	20.602.072,22	19.950.862,22	-651.210,00	-3,16
PUGLIA	2.209.704,20	1.315.710,44	-893.993,76	-40,46

REGIONI	Saldo all'1/1/2006	Saldo al 31/12/2006	Differenza	IN %
SARDEGNA	1.122.902,91	1.005.979,12	-116.923,79	-10,41
SICILIA	1.649.202,41	1.360.597,47	-288.604,94	-17,50
TOSCANA	8.270.275,82	8.518.708,31	248.432,49	3,00
BOLZANO	-479.567,19	-314.980,04	164.587,15	-34,32
TRENTO	2.920.042,18	3.077.068,58	157.026,40	5,38
UMBRIA	1.904.455,70	1.706.419,31	-198.036,39	-10,40
VALLE D'AOSTA	164.174,81	53.625,32	-110.549,49	-67,34
VENETO	1.933.466,27	2.166.907,85	233.441,58	12,07
TOTALE UNITA' PER.	**99.102.500,45**	**100.728.171,43**	**1.705.906,93**	**1,72**
C. CENTRALE	**343.859,08**	**-36.602.217,23**	**-36.946.076,31**	**-10.744,54**
TOTALE COMPLESSIVO	**99.446.359,53**	**64.125.954,20**	**-35.240.169,38**	**-35,44**

Il saldo di cassa complessivo al 31.12.2006 ha registrato un forte decremento rispetto al saldo del 2005, per un importo di € 35.240.169,38; il decremento è dovuto, per la maggior parte, pari a € 36.946.076,31, al Comitato Centrale che, rispetto al 2005, passa da un saldo positivo di € 343.859,09 ad un saldo negativo di € 36.946.076,31; mentre le Unità periferiche evidenziano un incremento rispetto al 2005 pari a € 1.705.906,93.

I saldi di cassa del Piemonte, Lombardia, Emilia Romagna, Liguria e Toscana rappresentano oltre il 70% delle giacenze complessive delle Unità periferiche, fatto questo che conferma il divario storico esistente fra le Regioni del Centro Nord e le altre Regioni in termini di presenza sul territorio, numero di volontari, attività svolte ed introiti.

In conclusione si può affermare che i positivi risultati finanziari ed amministrativi della gestione 2006 delle Unità territoriali, che pur tra le molte difficoltà dovute a carenze di personale e di mezzi, continuano a svolgere innumerevoli attività e servizi di primaria importanza, molto apprezzati da Enti Locali e dalla AUSL convenzionate oltre che dalla popolazione, sopperendo in molti casi alle carenze delle strutture preposte.

Non si può tuttavia non sottolineare che i positivi risultati della gestione delle Unità Periferiche sono in parte dovuti anche al fatto che l'accentramento del pagamento delle competenze al personale civile di ruolo a partire dall'esercizio 2001 ha comportato una maggiore disponibilità di risorse finanziarie per i Comitati e nel contempo ha

peggiorato drasticamente la situazione finanziaria, amministrativa e di cassa del Comitato Centrale .

Al rendiconto consolidato nazionale sono allegati il conto di bilancio, il conto economico, lo stato patrimoniale e la situazione amministrativa a livello regionale nonché la situazione dei beni immobili, dei beni mobili e il dettaglio dei conti correnti.

Si allega altresì, a norma dell'articolo 73, comma 4, del DPR n. 97/2003, il bilancio della società partecipata SI.S.E, Siciliana Servizi Emergenza, precisando che la società " Trasporti Società SpA", in essere presso il Comitato Provinciale di Venezia, era ancora in fase di costituzione.

Sulla base di quanto esposto e alla luce delle positive risultanze sopra evidenziate si propone l'approvazione del Rendiconto Generale Consolidato esercizio 2006.

IL COMMISSARIO STRAORDINARIO
(Avv. Francesco ROCCA)

RELAZIONE DEL COLLEGIO DEI REVISORI

PAGINA BIANCA

CROCE ROSSA ITALIANA
COMITATO CENTRALE

Collegio dei Revisori dei Conti **Roma 24/05/2011**

Prot. CRI/CC/0038431/2011

AL MINISTERO DELL'ECONOMIA E DELLE FINANZE
DIP.TO RAGIONERIA GENERALE STATO
ISPETTORATO GENERALE FINANZA
UFFICIO V
VIA XX SETTEMBRE N. 97
00187 – R O M A

AL MINISTERO DEL LAVORO DELLA SALUTE
E DELLE POLITICHE SOCIALI
DIPART. DELL'INNOVAZIONE DIR. GEN. DELLA
RICERCA SCIENTIFICA E TECNOLOGICA
UFF. V DELL'EX MINISTERO DELLA SALUTE
VIA GIORGIO RIBOTTA N. 5
00144 – R O M A

CROCE ROSSA ITALIANA
COMITATO CENTRALE
DIREZIONE GENERALE
ACCETTATO
Prot. n° CRI/CC/
26 MAG 2011

AL MINISTERO DELLA DIFESA
DIREZ. GENERALE DEL COMMISSARIATO
E DEI SERVIZI GENERALI
SEGREDIFESA II° REPARTO
VIA XX SETTEMBRE N. 123
00187 - ROMA

MINISTERO DELLA DIFESA
DIREZIONE GENERALE DELLE PENSIONI MILITARI
DEL COLLOCAMENTO AL LAVORO DEI VOLONTARI
CONGEDATI E DELLA LEVA
IV REPARTO - 10^ DIVISIONE
VIA DELL'ESERCITO N. 186
00143 - CECCHIGNOLA ROMA

ALLA CORTE DEI CONTI
SEZIONE CONTROLLO ENTI
VIA ANTONIO BAIAMONTI N. 9
00195 – R O M A

AL COMMISSARIO STRAORDINARIO
DELLA CROCE ROSSA ITALIANA
S E D E

ALLA DIREZIONE GENERALE
S E D E

AL MAGISTRATO
DELLA CORTE DEI CONTI- DELEGATO
S E D E

OGGETTO: **Trasmissione stralcio del Verbale n. 14 del 11/05/2011.**

Con la presente, si trasmette lo stralcio del Verbale n. 14 del 11/05/2011.
Distinti saluti

Il Presidente del Collegio
Dott.ssa Maria Carone

CROCE ROSSA ITALIANA

COMITATO CENTRALE

COLLEGIO DEI REVISORI DEI CONTI

Verbale n. 14/2011 del 11 maggio 2011

Stralcio

Il giorno 11 maggio 2011, alle ore 10.00, in Roma, via Toscana 12, presso la sede della Croce Rossa Italiana, si è riunito, debitamente convocato con nota n.32917/2011 del 3 maggio 2011 del Direttore Generale della Croce Rossa , ***Dott.ssa Patrizia Ravaioli***, il Collegio Unico dei Revisori dei Conti con la presenza di:

Dott.ssa Maria Carone **Presidente**
Rappresentante Ministero Economia e Finanze;

Dott. Giovanni Grigillo **Componente effettivo**
Rappresentante Ministero della Difesa

Dott. Luigi Recchioni **Componente effettivo**
Rappresentante Ministero della Salute;

E' presente alla riunione del Collegio il Magistrato Delegato della Corte dei Conti, ***Dott. Ciro Valentino***, nominato ai sensi dell'art. 12 della Legge n. 259 del 1958.

Il Direttore Generale, ***Dott.ssa Patrizia Ravaioli***, con nota n. 34575/2011 del 10/05/2011, ha comunicato la propria impossibilità a partecipare alla seduta odierna ed ha incaricato ad assistere , in sua vece, la ***Dott.ssa Maria Pisani***, Direttore del Dipartimento Economico Finanziario e Patrimoniale.

Al presente verbale si dà il numero successivo a quello dell'ultimo verbale depositato presso la Segreteria del Collegio dei Revisori, dopo la scadenza del termine di cui all'art. 2 del Decreto-legge 16 maggio 1994, n. 293, convertito con modificazioni nella legge 15 luglio 1994, n. 444.

...omissis....

14.1 Il Collegio procede all'esame del rendiconto generale consolidato 2006 della Croce Rossa Italiana e predispone, ai sensi degli articoli 73, comma 3 lettera c) e 79, comma 6, del DPR n. 97 del 2003, la seguente relazione.

RELAZIONE AL RENDICONTO GENERALE CONSOLIDATO 2006

Con nota del 25/11/2010 n. CRI/CC/79480/10 la Direzione Generale ha inoltrato il rendiconto generale consolidato per l'esercizio 2006.

Al predetto documento contabile sono allegati:

- La relazione del Commissario Straordinario sulla gestione;
- La nota integrativa;
- Il conto di bilancio;
- Il conto economico;
- Lo stato patrimoniale;
- La situazione amministrativa;
- La situazione dei beni immobili e dei beni mobili e il dettaglio dei conti correnti;
- Il bilancio della Società partecipata SI.S.E., Siciliana Servizi Emergenza

Le risultanze contabili del **rendiconto finanziario consolidato decisionale 2006** che emergono dal suddetto elaborato sono le seguenti:

Entrate correnti	€ 393.025.793,40
Entrate in conto capitale	€ 4.040.333,83
Partite di giro	€ 469.882.480,85

Totale Entrate	**€ 866.948.608,08**
Spese correnti	€ 366.499.619,63
Spese in conto capitale	€ 38.573.223,01
Partite di giro	€ 469.882.480,85

Totale Spese	**€ 874.955.323,49**

Disavanzo finanziario **€ - 8.006.715,41**

Detto disavanzo, somma algebrica delle risultanze contabili dei bilanci di tutti i Comitati, è stato causato in gran parte dal disavanzo del Comitato centrale ed in parte da disavanzi di vari Comitati, questi ultimi, comunque, hanno trovato copertura mediante utilizzo degli avanzi di amministrazione.

Gestione dei residui

Per l'esercizio 2006 si è provveduto alla eliminazione di residui attivi e passivi rispettivamente per € 4.827.897,47 ed € 23.913.664,95.

La situazione al 31/12/2006 è la seguente:

Residui attivi

Degli esercizi precedenti	€ 261.108.263,48
Dell'esercizio	€ 151.967.669,34
Totale	€ 413.075.932,82

Residui passivi

Degli esercizi precedenti	€ 160.993.953,58
Dell'esercizio	€ 180.424.796,39
Totale	€ 341.418.749,97

Situazione amministrativa consolidata

Saldo di cassa all'1/1/2006	€ 99.446.359,53
Riscossioni	€ 853.814.586,47
Pagamenti	€ 889.134.991,80
Saldo di cassa al 31/12/2006	€ 64.125.954,20
Residui attivi	€ 413.075.932,82
Residui passivi	€ 341.418.749,97

Avanzo di amministrazione al 31/12/06	**€ 135.783.137,05**

Detto avanzo risulta vincolato per il Comitato Centrale per € 40.833.172,45.

Situazione patrimoniale consolidata

Totale attività	€ 744.617.246,32
Totale passività	€ 398.811.882,50

Patrimonio netto	€ 345.805.363,82
Avanzi. esercizi precedenti	€ 342.072.193,73

Avanzo economico dell'esercizio	**€ 3.733.170,09**
Situazione economica consolidata	
Valore della produzione	€ 399.977.442,78
Costi della produzione	€ 408.107.120,48
Differenza fra valore e costi della produzione	**€ - 8.129.677,70**
Proventi e oneri finanziari	€ - 2.644.083,72
Rettifiche di valore di att. fin.	€ -673,07
Proventi e oneri straordinari	€ 14.507.604,59
Avanzo economico	**€ - 3.733.170,09**

In relazione ai criteri di redazione del conto consolidato in questione, nel prendere atto delle criticità che il processo di consolidamento determina, come si evince dalle dichiarazioni dell'Ente contenute nella relazione sulla gestione, il Collegio ritiene di ribadire la necessità che nella nota integrativa vengano indicati i criteri utilizzati per il consolidamento dei dati di bilancio ai diversi livelli (locale, provinciale, regionale e nazionale). Ad ogni buon conto, si torna a rappresentare la necessità di implementare il sistema unico di contabilità per tutti i comitati periferici al fine di superare le citate criticità.

Dall'esame del rendiconto generale consolidato si ricava che lo stesso deriva da una semplice aggregazione (sommatoria) dei singoli risultati finanziari, patrimoniali, economici e amministrativi del Comitato Centrale delle 19 Regioni e dei 2 Comitati Provinciali Autonomi di Trento e Bolzano.

E' opportuno evidenziare il ritardo con cui il rendiconto consuntivo consolidato viene sottoposto all'approvazione del competente Organo di controllo.

Tale criticità, secondo le dichiarazioni dell'Ente e come è già noto, deriva *in primis* dalla ritardata presentazione dei rendiconti da parte delle singole Unità periferiche i cui documenti presentati risultano, molte volte, errati o carenti di dati, il che comporta una continua richiesta da parte dei comitati Regionali e Centrale di integrazioni e chiarimenti.

Infine è da evidenziare come dalla relazione sulla gestione nulla si evince in merito alla prevista approvazione dei singoli bilanci da parte dei competenti Organi (Assemblee/Commissari) dei Comitati periferici (locali, provinciali e regionali) così come previsto dallo Statuto.

Bilancio d'esercizio al 31.12.2006 della Società partecipata SI.S.E.

In merito al predetto bilancio il Collegio prende atto del risultato positivo di esercizio e della relazione del Collegio Sindacale.

Tutto ciò premesso, tenuto conto del lungo tempo trascorso rispetto ai fatti di gestione e ferme restando le osservazioni e riflessioni mosse dall'organo di revisione pro-tempore, questo Collegio Unico dei Revisori, ai sensi dell'articolo 47, comma 3, del DPR n. 97 del 2003, per quanto riguarda gli aspetti che attengono alla indicazione dei dati contabili complessivi, esprime parere favorevole, ai fini dell'approvazione del Rendiconto generale consolidato dell'esercizio 2006 da parte del Commissario Straordinario.

....Omissis.....

Per il Collegio dei Revisori

Il Presidente

(Dott.ssa Maria Carone)

BILANCIO CONSUNTIVO

RENDICONTO FINANZIARIO CONSOLIDATO DECISIONALE ES. 2006
ENTRATE

Parte I - ENTRATE	ANNO FINANZIARIO 2006			ANNO FINANZIARIO 2005		
	RESIDUI totale al 31/12	COMPETENZA (Accertamenti)	CASSA (Riscossioni)	RESIDUI totale al 31/12	COMPETENZA (Accertamenti)	CASSA (Riscossioni)
Avanzo di amministrazione presunto		124.704.084,98			146.493.871,07	
Fondo iniziale di cassa presunto			99.446.359,53			90.305.496,69
TITOLO I- ENTRATE CORRENTI						
ENTRATE CONTRIBUTIVE						
Aliquote contributive a carico dei datori di lavoro e/o degli iscritti	103.317,65	2.297.934,06	2.272.171,11	79.837,04	2.192.438,23	2.212.113,37
Quote di partecipazione degli iscritti all'onere di specifiche gestioni	391,67	7.900,76	7.729,09	1.797,11	12.859,98	11.821,98
ENTRATE DERIVANTI DA TRASFERIMENTI CORRENTI						
Trasferimenti da parte dello Stato	14.442.412,57	175.207.183,69	188.838.848,41	28.074.079,10	181.386.463,59	165.330.663,73
Trasferimenti da parte delle Regioni	1.727.761,91	1.596.829,56	1.567.145,10	1.717.779,92	2.168.161,02	1.120.003,97
Trasferimenti da parte dei comuni e delle province	1.402.242,55	2.690.483,54	2.372.774,34	1.119.811,32	1.780.691,36	1.600.533,93
Trasferimenti da parte di altri Enti del settore pubblico	22.481.075,27	3.931.982,97	11.468.514,89	21.679.927,33	2.667.453,70	10.671.564,36
Trasferimenti da parte di altri Enti ed Istituzioni	485.333,37	1.629.043,16	1.376.980,15	235.543,28	1.232.818,37	1.173.192,18
Altri trasferimenti	514.685,91	1.264.848,51	1.695.166,46	1.040.984,40	1.846.009,88	1.035.909,07
ALTRE ENTRATE						
Entrate derivanti dalla vendita di beni e dalla prestazione di servizi	139.626.350,34	163.837.120,74	153.184.730,28	131.575.355,71	152.580.392,41	139.964.509,20
Redditi e proventi patrimoniali	897.639,19	2.940.937,66	2.685.740,18	671.066,19	2.324.714,01	2.197.613,82
Poste correttive e compensative di spese correnti	48.948.384,56	19.736.118,29	16.211.471,14	45.580.953,47	19.947.322,03	17.204.319,38
Entrate non classificabili in altre voci	3.415.610,19	17.885.410,46	18.015.519,79	3.582.506,86	26.021.829,75	25.058.385,82
TOTALE ENTRATE CORRENTI	**234.045.205,18**	**393.025.793,40**	**399.696.790,94**	**235.359.641,73**	**394.161.154,33**	**367.580.630,81**

RENDICONTO FINANZIARIO CONSOLIDATO DECISIONALE ES. 2006
ENTRATE

Parte I - ENTRATE	ANNO FINANZIARIO 2006			ANNO FINANZIARIO 2005		
	RESIDUI totale al 31/12	COMPETENZA (Accertamenti)	CASSA (Riscossioni)	RESIDUI totale al 31/12	COMPETENZA (Accertamenti)	CASSA (Riscossioni)
TITOLO II -ENTRATE IN CONTO CAPITALE						
ENTRATE PER ALIENAZIONE DI BENI PATRIMONIALI E RISCOSSIONE DI DEBITI						
Alienazione di immobili e diritti reali	1.736.380,06	1.787,11	0,00	1.734.592,95	9.097,91	185.346,45
Alienazione di immobilizzazioni tecniche	1,00	28.524,35	28.773,35	250,00	24.546,00	25.046,00
Realizzo di valori mobiliari	0,00	548.573,30	548.666,39	93,09	4.217,00	4.741,03
Riscossione di crediti	200.439,68	176.557,66	42.205,37	66.786,10	490.110,09	488.817,69
Entrate derivanti da trasferimenti dallo Stato	0,00	0,00	0,00	0,00	0,00	0,00
Trasferimenti dalle Regioni	0,00	30.000,00	30.000,00	0,00	35.000,00	35.000,00
Trasferimenti da Comuni e Province	0,00	1.500,00	1.500,00	0,00	16.100,00	16.100,00
Trasferimenti da altri enti del settore pubblico	3.021.100,49	2.033.113,61	2.700.096,77	3.683.238,52	1.910.306,14	1.882.951,55
ACCENSIONE DI PRESTITI						
Assunzione di mutui	1.428.540,30	950.984,80	237.023,97	674.560,30	717.000,00	78.000,00
Assunzione di altri debiti finanziari	0,00	269.293,00	269.293,00	0,00	0,00	0,00
Emissioni di obbligazioni	0,00	0,00	0,00	0,00	0,00	0,00
TOTALE ENTRATE IN CONTO CAPITALE	**6.386.461,53**	**4.040.333,83**	**3.857.558,85**	**6.159.520,96**	**3.206.377,14**	**2.716.002,72**

RENDICONTO FINANZIARIO CONSOLIDATO DECISIONALE ES. 2006
ENTRATE

Parte I - ENTRATE	ANNO FINANZIARIO 2006			ANNO FINANZIARIO 2005		
	RESIDUI totale al 31/12	COMPETENZA (Accertamenti)	CASSA (Riscossioni)	RESIDUI totale al 31/12	COMPETENZA (Accertamenti)	CASSA (Riscossioni)
TITOLO III - GESTIONI SPECIALI						
Gestioni speciali	0,00	0,00	0,00	0,00	0,00	0,00
TOTALE GESTIONI SPECIALI	**0,00**	**0,00**	**0,00**	**0,00**	**0,00**	**0,00**
TITOLO IV - PARTITE DI GIRO						
ENTRATE AVENTI NATURA DI PARTITE DI GIRO						
Partite di giro	172.644.266,12	469.882.480,85	450.102.766,90	154.591.605,34	378.559.090,06	331.276.114,98
TOTALE PARTITE DI GIRO	**172.644.266,12**	**469.882.480,85**	**450.102.766,90**	**154.591.605,34**	**378.559.090,06**	**331.276.114,98**

RENDICONTO FINANZIARIO CONSOLIDATO DECISIONALE ES. 2006
ENTRATE

Parte I - ENTRATE	ANNO FINANZIARIO 2006			ANNO FINANZIARIO 2005		
	RESIDUI totale al 31/12	COMPETENZA (Accertamenti)	CASSA (Riscossioni)	RESIDUI totale al 31/12	COMPETENZA (Accertamenti)	CASSA (Riscossioni)
RIEPILOGO DEI TITOLI						
Titolo I	234.045.205,18	393.025.793,40	399.696.790,94	235.359.641,73	394.161.154,33	367.580.630,81
Titolo II	6.386.461,53	4.040.333,83	3.857.558,85	6.159.520,96	3.206.377,14	2.716.002,72
Titolo III	0,00	0,00	0,00	0,00	0,00	0,00
Titolo IV	172.644.266,12	469.882.480,85	450.102.766,90	154.591.605,34	378.559.090,06	331.276.114,98
TOTALE	**413.075.932,83**	**866.948.608,08**	**853.657.116,69**	**396.110.768,03**	**775.926.621,53**	**701.572.748,51**
AVANZO DI AMMINISTRAZIONE UTILIZZATO	0,00	0,00	0,00	0,00	0,00	0,00
TOTALE GENERALE	**413.075.932,83**	**866.948.608,08**	**853.657.116,69**	**396.110.768,03**	**775.926.621,53**	**701.572.748,51**

Anno 2006 -Esclusi trasferimenti interni dal Comitato Centrale su parte delle spese correnti "Trasferimenti passivi" verso le Unità Periferiche su parte delle entrate correnti "Trasferimenti da parte di altri Enti del settore pubblico" €. 8.659.040,65

Anno 2005 -Esclusi trasferimenti interni dal Comitato Centrale su parte delle spese correnti "Trasferimenti passivi" verso le Unità Periferiche su parte delle entrate correnti "Trasferimenti da parte di altri Enti del settore pubblico" €. 9.925.632,05

RENDICONTO FINANZIARIO CONSOLIDATO DECISIONALE ES. 2006
USCITE

Parte II - USCITE	ANNO FINANZIARIO 2006			ANNO FINANZIARIO 2005		
	RESIDUI totale al 31/12	COMPETENZA (Accertamenti)	CASSA (Riscossioni)	RESIDUI totale al 31/12	COMPETENZA (Accertamenti)	CASSA (Riscossioni)
Disavanzo di amministrazione presunto						
TITOLO I - USCITE CORRENTI						
FUNZIONAMENTO						
Uscite per gli organi dell' ente	255.564,27	416.832,85	529.378,35	406.440,71	1.178.783,30	1.079.815,75
Oneri per il personale in attività di servizio	51.956.225,88	203.691.563,80	218.271.584,32	71.132.247,76	208.431.027,74	181.777.356,91
Spese per l'acquisto di beni di consumo e servizi	33.688.544,28	100.660.743,13	96.462.424,53	32.367.005,08	96.253.181,61	92.749.777,64
INTERVENTI DIVERSI						
Uscite per prestazioni istituzionali	21.283.659,86	22.996.001,23	17.427.028,45	19.330.424,94	28.844.966,42	20.467.853,34
Trasferimenti passivi	12.083.227,96	2.840.652,95	13.118.250,90	16.018.843,40	4.547.540,46	11.437.673,01
Oneri finanziari	2.257.733,07	4.351.474,99	3.179.267,04	1.094.695,11	3.136.485,60	2.989.244,69
Oneri tributari	6.574.793,78	13.127.451,28	12.773.528,27	6.323.789,48	12.983.488,20	10.508.597,86
Poste correttive e compensative di entrate correnti	22.436.212,61	14.525.842,58	13.828.637,02	22.365.541,70	15.762.485,61	14.148.265,98
Uscite non classificabili in altre voci	1.091.962,51	3.741.503,05	3.708.981,38	1.217.823,75	1.729.779,43	1.831.031,92
ONERI COMUNI						
Oneri comuni	0,00	0,00	0,00	0,00	0,00	0,00
TRATTAMENTO DI QUIESCENZA, INTEGRATIVI E SOSTITUTIVI						
Oneri per il personale in quiescenza	0,00	0,00	0,00	0,00	0,00	0,00
Accantonamento al trattamento di fine rapporto	367.869,80	147.553,77	26.830,06	271.602,76	158.501,77	98.961,13
ACCANTONAMENTI A FONDI RISCHI E ONERI						
Accantonamento a rischi ed oneri	0,00	0,00	0,00	0,00	0,00	0,00
TOTALE USCITE CORRENTI	**151.995.794,02**	**366.499.619,63**	**379.325.910,32**	**170.528.414,69**	**373.026.240,14**	**337.088.578,23**

RENDICONTO FINANZIARIO CONSOLIDATO DECISIONALE ES. 2006

USCITE

Parte II - USCITE	ANNO FINANZIARIO 2006			ANNO FINANZIARIO 2005		
	RESIDUI totale al 31/12	COMPETENZA (Accertamenti)	CASSA (Riscossioni)	RESIDUI totale al 31/12	COMPETENZA (Accertamenti)	CASSA (Riscossioni)
TITOLO - II - USCITE IN CONTO CAPITALE						
INVESTIMENTI						
Acquisizioni di beni di uso durevole ed opere immobiliari	26.155.075,10	9.017.591,46	4.952.950,97	23.322.113,17	7.943.260,49	5.091.536,88
Acquisizione di immobilizzazioni tecniche	18.745.034,21	24.236.812,53	24.857.483,91	25.079.365,96	29.377.298,35	25.458.546,89
Partecipazione e acquisto di valori mobiliari	52.959,74	549.283,32	549.283,32	52.959,74	71.455,00	18.810,00
Concessione di crediti ed anticipazioni	26.957,88	38.982,93	32.934,74	220.909,69	228.625,06	77.885,06
Indennità di anzianità e similari al personale cessato dal servizio	661.895,52	3.053.600,83	4.990.526,76	2.638.821,45	4.979.002,83	4.960.828,30
ONERI COMUNI						
Rimborsi di mutui	250.356,93	1.490.555,10	1.422.718,10	184.943,46	1.395.500,88	1.366.376,39
Rimborsi di anticipazioni passive	0,00	0,00	0,00	0,00	0,00	0,00
Rimborsi di obbligazioni	0,00	0,00	0,00	0,00	0,00	0,00
Restituzioni alle gestioni autonome di anticipazioni	0,00	0,00	0,00	0,00	0,00	0,00
Estinzioni debiti diversi	87.127,54	186.396,84	113.482,69	54.786,85	52.695,66	51.288,76
ACCANTONAMENTI PER SPESE FUTURE						
Accantonamenti per uscite future	0,00	0,00	0,00	0,00	0,00	0,00
ACCANTONAMENTO PER RIPRISTINO INVESTIMENTI						
Reinvestimenti di somme derivaneti dalla vendita di immobili	0,00	0,00	0,00	0,00	0,00	0,00
TOTALE USCITE IN CONTO CAPITALE	**45.979.406,92**	**38.573.223,01**	**36.919.380,49**	**51.553.900,32**	**44.047.838,27**	**37.025.272,28**

RENDICONTO FINANZIARIO CONSOLIDATO DECISIONALE ES. 2006
USCITE

Parte II - USCITE	ANNO FINANZIARIO 2006			ANNO FINANZIARIO 2005		
	RESIDUI totale al 31/12	COMPETENZA (Accertamenti)	CASSA (Riscossioni)	RESIDUI totale al 31/12	COMPETENZA (Accertamenti)	CASSA (Riscossioni)
TITOLO III - GESTIONI SPECIALI						
Gestioni speciali	0,00	0,00	0,00	0,00	0,00	0,00
TOTALE GESTIONI SPECIALI	**0,00**	**0,00**	**0,00**	**0,00**	**0,00**	**0,00**
TITOLO IV - PARTITE DI GIRO						
partite di giro	143.443.549,03	469.882.480,85	472.889.461,10	148.770.727,57	378.559.090,06	318.318.035,16
TOTALE PARTITE DI GIRO	**143.443.549,03**	**469.882.480,85**	**472.889.461,10**	**148.770.727,57**	**378.559.090,06**	**318.318.035,16**

RENDICONTO FINANZIARIO CONSOLIDATO DECISIONALE ES. 2006
USCITE

Parte II - USCITE	ANNO FINANZIARIO 2006			ANNO FINANZIARIO 2005		
	RESIDUI totale al 31/12	COMPETENZA (Accertamenti)	CASSA (Riscossioni)	RESIDUI totale al 31/12	COMPETENZA (Accertamenti)	CASSA (Riscossioni)
RIEPILOGO DEI TITOLI						
Titolo I	151.995.794,02	366.499.619,63	379.325.910,32	170.528.414,69	373.026.240,14	337.088.578,23
Titolo II	45.979.406,92	38.573.223,01	36.919.380,49	51.553.900,32	44.047.838,27	37.025.272,28
Titolo III	0,00	0,00	0,00	0,00	0,00	0,00
Titolo IV	143.443.549,03	469.882.480,85	472.889.461,10	148.770.727,57	378.559.090,06	318.318.035,16
TOTALE	**341.418.749,97**	**874.955.323,49**	**889.134.751,91**	**370.853.042,58**	**795.633.168,47**	**692.431.885,67**
DISAVANZO DI AMMINISTRAZIONE						
TOTALE GENERALE	**341.418.749,97**	**874.955.323,49**	**889.134.751,91**	**370.853.042,58**	**795.633.168,47**	**692.431.885,67**

* **Anno 2006** -Esclusi trasferimenti interni dal Comitato Centrale su parte delle spese correnti "Trasferimenti passivi" verso le Unità Periferiche su parte delle entrate correnti "Trasferimenti da parte di altri Enti del settore pubblico" €. 8.659.040,65

* **Anno 2005** -Esclusi trasferimenti interni dal Comitato Centrale su parte delle spese correnti "Trasferimenti passivi" verso le Unità Periferiche su parte delle entrate correnti "Trasferimenti da parte di altri Enti del settore pubblico" €. 9.925.632,05

STATO PATRIMONIALE CONSOLIDATO ES. 2006

ATTIVITA'	ANNO 2006	ANNO 2005	PASSIVITA'	ANNO 2006	ANNO 2005
A) CREDITI VERSO LO STATO ED ALTRI ENTI PUBBLICI PER LA PARTECIPAZIONE AL PATRIMONIO INIZIALE			A) PATRIMONIO NETTO		
B) IMMOBILIZZAZIONI					
I. Immobilizzazioni immateriali	0,00	0,00			
1) Costi d'impianto e di ampliamento	0,00	0,00	I. Fondo di dotazione		
2) Costi di ricerca, di sviluppo e di pubblicità	0,00	0,00	II. Riserve obbligatorie		
3) Diritti di brevetto industriale e diritti di utilizzazione delle opere di ingegno	0,00	0,00	III. Riserve di rivalutazione		
	0,00	0,00	IV. Contributi a fondo perduto		
4) Concessioni, licenze, marchi e diritti simili	0,00	0,00	V. Contributi per ripiani disavanzi		
5) Avviamento	0,00	0,00	VI. Riserve statutarie		
6) Immobilizzazioni in corso e acconti	0,00	0,00	VII. Altre riserve distintamente indicate		
7) Manutenzione straordinarie e migliorie su beni di terzi	149.848,57	8.124,00	VIII. Avanzi (Disavanzi) economici portati a nuovo	342.072.193,73	361.499.815,61
8) Altre	0,00	0,00	IX. Avanzo (Disavanzo) economico d'esercizio	3.733.170,09	-19.427.621,86
Totale	149.848,57	8.124,00	**Totale Patrimonio netto (A)**	**345.805.363,82**	**342.072.193,75**
II. Immobilizzazioni materiali			**B) CONTRIBUTI IN CONTO CAPITALE**		
1) Terreni e fabbricati	144.275.723,59	139.876.951,09	1) per contributi a destinazione vincolata	692.061,55	692.061,55
2) Impianti, attrezzature e macchinari	14.341.727,76	13.654.291,36	2) per contributi indistinti per la gestione	0,00	0,00
3) Mobili e macchine d'ufficio	21.972.088,98	22.074.899,79	3) per contributi in natura	0,00	0,00
4) Automezzi e motomezzi	35.686.852,83	38.210.209,64			
5) Costruzioni in corso	26.155.075,10	23.322.113,17	**Totale contributi in conto capitale (B)**	**692.061,55**	**692.061,55**
6) Mobili e attrezzature in corso d'acquisto	18.745.034,21	25.079.365,96			
7) Diritti reali di godimento	6,03	0,00	C) FONDI PER RISCHI E ONERI		
8) Altri beni	5.070.023,57	10.378.414,72			
			1) per trattamenti di quiescenza e obblighi simili	0,00	0,00
Totale	266.246.532,07	272.596.245,73	2) per imposte	0,00	0,00
			3) per altri rischi e oneri futuri	3.786.089,08	3.563.797,61
			4) per ripristino investimenti	0,00	0,00
			5) per garanzia prestiti	87.573,68	80.528,12
III.immobilizzazioni finanziarie, con separata indicazione, per ciascuna voce dei crediti, degli importi esigibili entro l'esercizio successivo.			**Totale Fondi rischi ed oneri futuri (C)**	**3.873.662,76**	**3.644.325,73**
			D) TRATTAMENTO DI FINE RAPPORTO DI LAVORO SUBORDINATO		
			1) Fondo liquidazione indennità anzianità personale civile	31.111.225,86	30.077.180,78

STATO PATRIMONIALE CONSOLIDATO ES. 2006

ATTIVITA'	ANNO 2006	ANNO 2005
1) Partecipazioni in:		
a) imprese controllate	117.700,00	117.700,00
b) imprese collegate	0,00	0,00
c) omprese controllanti	0,00	0,00
d) altre imprese		
e) altri enti	0,00	0,00
2) Crediti		
a) verso imprese controllate	0,00	0,00
b) verso imprese collegate	0,00	0,00
c) verso lo Stato e altri soggetti pubblici	0,00	0,00
d) verso altri	0,00	0,00
3) Altri titoli	694.561,55	692.126,22
4) Crediti finanziari diversi	17.751,51	1.853,71
Totale	830.013,06	811.679,93
Totale immobilizzazioni (B)	**267.226.393,70**	**273.416.049,66**
C) ATTIVO CIRCOLANTE		
I. Rimanenze	0,00	0,00
1) materie prime, sussidiarie e di consumo	133.900,95	133.906,97
2) prodotti in corso di lavorazione e semilavorati	0,00	0,00
3) lavori in corso	0,00	0,00
4) prodotti finiti e merci	0,00	0,00
5) acconti	0,00	0,00
Totale	133.900,95	133.906,97
II. Residui attivi, con separata indicazione, per ciascuna voce, degli importi esigibili oltre l'esercizio successivo		
1) Crediti verso utenti, clienti ecc....	0,00	0,00
2) Crediti verso personale (prestiti)	1.250,00	1.650,00
3) Crediti verso altre unità CRI	27.697.888,70	25.037.605,96
4) Crediti verso lo Stato ed altri soggetti pubblici	15.130.469,65	28.810.168,95
4-bis) Crediti tributari	0,00	0,00
4-ter) Imposte anticipate	0,00	0,00

PASSIVITA'	ANNO 2006	ANNO 2005
2) Fondo liquidazione indennità anzianità personale militare	12.042.836,95	12.342.836,95
Totale trattamento di fine rapoorto di lavoro subordinato (D)	**43.154.062,81**	**42.420.017,73**
E) RESIDUI PASSIVI, con separata indicazione, per ciascuna voce, degli importi esigibili oltre l'esercizio successivo		
1) obbligazioni	0,00	0,00
2) verso le banche (mutui)	5.308.595,40	4.208.100,54
3) verso altri finanziatori	0,00	0,00
4) acconti		
5) debiti verso fornitori	21.497.129,40	26.498.644,88
6) debiti verso personale	37.161.133,80	59.919.789,56
7) debiti verso altre unità CRI	10.259.887,43	12.841.247,15
8) debiti tributari		
9) debiti verso istituti di previdenza e sicurezza sociale		
10) debiti per oblazioni destinate a terzi	15.848.374,45	12.492.658,38
11) debiti verso lo Stato ed altri soggetti pubblici		
12) debiti diversi	256.652.224,89	259.100.702,61
Totale	346.727.345,37	375.061.143,12
Totale Debiti	346.727.345,37	375.061.143,12
F) DEBITI BANCARI E FINANZIARI		
	0,00	0,00
1) Debiti verso la cassa DD.PP. Per mutui	4.364.750,01	5.272.534,06
	0,00	0,00
	0,00	0,00
	0,00	0,00
Totale debiti bancari e finanziari (F)	**4.364.750,01**	**5.272.534,06**
F) RATEI E RISCONTI		
1) Ratei passivi		
2) Risconti passivi		
3) Aggio su prestiti		
4) Riserve tecniche		

STATO PATRIMONIALE CONSOLIDATO ES. 2006

ATTIVITA'	ANNO 2006	ANNO 2005	PASSIVITA'	ANNO 2006	ANNO 2005
5) Crediti diversi	370.210.764,18	342.225.782,82			
6) Mutui e anticipazioni attive	35.560,30	35.560,30			
Totale	413.075.932,82	396.110.768,03	**Totale ratei e risconti (D)**	0,00	0,00
III. Attività finanziarie che non costituiscono immobilizzazioni					
1) Partecipazioni in imprese controllate	0,00	0,00			
2) Partecipazioni in imprese collegate	0,00	0,00			
3) Altre partecipazioni	3.418,96	3.418,96			
4) Altri titoli	51.645,69	51.772,79			
Totale	55.064,65	55.191,75			
IV. Disponibilità liquide					
1) depositi bancari e postali	64.124.009,76	99.436.106,29			
2) assegni					
3) denaro e valori in cassa	1.944,44	10.253,24			
Totale	64.125.954,20	99.446.359,53			
Totale attivo circolante (C)	**477.390.852,62**	**495.746.226,28**			
D) RATEI E RISCONTI					
1) ratei attivi					
2) risconti attivi					
Totale ratei e risconti (D)	**0,00**	**0,00**			
TOTALE ATTIVO	**744.617.246,32**	**769.162.275,94**	**TOTALE PASSIVO e NETTO**	**744.617.246,32**	**769.162.275,94**

(0,00) (0,00)

CONTO ECONOMICO CONSOLIDATO DELL'ASSOCIAZIONE ES. 2006

	ANNO 2006		ANNO 2005	
	Parziali	Totali	Parziali	Totali
A) VALORE DELLA PRODUZIONE				
1) Proventi e corrispettivi per la produzione delle prestazioni e/o servizi*		163.721.636,89		152.580.392,41
2) Variazione delle rimananze dei prodotti in corso di lavorazione, semilavorati e finiti		0,00		0,00
3) Variazione dei lavori in corso su ordinazione		0,00		0,00
4) Incrementi di immobilizzazioni per lavori interni		0,00		0,00
5) Altri ricavi e proventi, con separata indicazione dei contributi di competenza dell'esercizio		236.255.805,89		250.289.053,91
a) Contributi dello Stato e di altri Enti del settore pubblico	180.727.122,55		187.004.537,36	
b) Trasferimenti daVV'Unione Europea ECHO	0,00		0,00	
c) Altri contributi e trasferimenti	14.367.773,38		14.002.692,61	
d) Altri ricavi	41.160.909,96		49.281.823,94	
TOTALE VALORE DELLA PRODUZIONE (A)	**236.255.805,89**	**399.977.442,78**	**250.289.053,91**	**402.869.446,32**
B) COSTI DELLA PRODUZIONE				
6) Per materie prime, sussidiarie, consumo e merci**		63.235.952,01		67.620.249,24
7) Per servizi**		55.708.654,57		53.961.844,33
8) Per godimento beni di terzi**		4.712.137,78		3.516.054,46
9) Per il personale**		218.867.020,68		223.961.990,02
a) salari e stipendi	207.246.900,13		212.234.734,58	
b) oneri sociali	238.730,94		352.310,28	
c) trattamento di fine rapporto	3.275.000,00		3.280.438,79	
d) trattamento di fine quiescenza e simili	0,00		0,00	
e) altri costi	8.106.389,61		8.094.506,37	
10) Ammortamenti e svalutazioni		33.767.643,72	0,00	35.979.569,03
a) ammortamento delle immobilizzazioni immateriali	0,00		0,00	
b) ammortamento delle immobilizzazioni materiali	33.767.643,72		35.979.569,03	
c) altre svalutazioni delle immobilizzazioni	0,00		0,00	
d) svalutazione dei crediti compresi nell'attivo circolante e delle disponibilità liquide	0,00		0,00	
11) Variazioni delle rimanenze di materie prime, sussidiarie, di consumo e merci		0,00		0,00
12) Accantonamenti per rischi		8.900,40		0,00
13) Accantonamenti ai fondi per oneri		395.944,84		194.495,34
14) Oneri diversi di gestione		31.410.866,48		33.877.185,56
		0,00		0,00
TOTALE COSTI (B)	**252.634.664,40**	**408.107.120,48**	**259.941.559,05**	**419.111.387,98**
DIFFERENZA TRA VALORE E COSTI DELLA PRODUZIONE (A-B)	**-16.378.858,51**	**-8.129.677,70**	**-9.652.505,14**	**-16.241.941,66**

CONTO ECONOMICO CONSOLIDATO DELL'ASSOCIAZIONE ES. 2006

	ANNO 2006		ANNO 2005	
	Parziali	Totali	Parziali	Totali
C) PROVENTI E ONERI FINANZIARI				
15) Proventi da partecipazioni		0,00		0,00
16) Altri proventi finanziari		1.707.391,27		1.217.340,06
a) di crediti iscritti nelle immobilizzaizoni	0,00		0,00	
b) di titoli iscritti nelle immobilizzazioni che non costituiscono partecipazioni	0,00		0,00	
c) di titoli iscritti nell'attivo circolante che non costituiscono partecipazioni	0,00		0,00	
d) proventi diversi da precedenti	1.707.391,27		1.217.340,06	
17) Interessi e altri oneri finanziari		-4.351.474,99		-3.136.485,60
17-bis) Utili e perdite su cambi		0,00		0,00
TOTALE PROVENTI ED ONERI FINANZIARI (15+16+17)	**1.707.391,27**	**-2.644.083,72**	**1.217.340,06**	**-1.919.145,54**
D) RETTIFICHE DI VALORE DI ATTIVITA' FINANZIARIE				
18) Rivalutazioni		0,00		117.700,00
a) di partecipazioni	0,00		117.700,00	
b) di immobilizzazioni finanziarie	0,00		0,00	
c) di titoli iscritti nell'attivo circolante	0,00		0,00	
19) Svalutazioni		-673,07		0,00
a) di partecipazioni	0,00		0,00	
b) di immobilizzazioni finanziarie	-673,07		0,00	
c) di titoli iscritti nell'attivo circolante	0,00		0,00	
TOTALE RETTIFICHE DI VALORE	**-673,07**	**-673,07**	**117.700,00**	**117.700,00**
E) PROVENTI E ONERI STRAORDINARI				
20) Proventi, con separata indicazione delle plusvalenze da alienazioni i cui ricavi non sono iscrivibili al n.5)		3.087.125,62		2.473.184,23
21) Oneri straordinari, con separata indicazione delle minusvalenze		-2.006.383,13		-347.099,90
22) Sopravvenienze attive ed insussistenze del passivo derivanti dalla gestione dei residui		24.118.795,83		26.723.855,11
23) Sopravvenienze attive da immobilizzazioni materiali (donazioni)		27.469.582,25		9.831.250,92
24) Sopravvenienze passive ed insussistenze dell'attivo derivanti dalla gestione dei residui		-5.033.028,35		-28.807.094,26
25) Insussistenze dell'attivo da immobilizzazioni materiali (eliminazione beni e impianti)		-33.128.487,64		-11.258.330,76
TOTALE DELLE PARTITE STRAORDINARIE	**0,00**	**14.507.604,59**	**0,00**	**-1.384.234,66**
RISULTATO PRIMA DELLE IMPOSTE (A-B+/-C+/-D+/-E)		3.733.170,09		-19.427.621,86
IMPOSTE DELL'ESERCIZIO				
AVANZO/DISAVANZO/PAREGGIO/ECONOMICO	**0,00**	**3.733.170,09**	**0,00**	**-19.427.621,86**

* Entrate correnti depurate dei proventi finanziari: lett. c) e dei proventi straordinari (di natura finanziaria):lett. d)

**Uscite correnti depurate degli oneri finanziari: lett. c) e degli oneri straordinari (di natura finanziaria): lett. d)

SITUAZIONE AMMINISTRATIVA CONSOLIDATA ES. 2006

Consistenza della cassa all'inizio dell'esercizio			**99.446.359,53**
Riscossioni	in c/competenza	723.639.979,39	
	in c/residui	130.174.607,08	853.814.586,47
Pagamenti	in c/competenza	703.189.567,75	
	in c/residui	185.945.424,05	889.134.991,80
Consistenza della cassa alla fine dell'esercizio			**64.125.954,20**
Residui attivi	degli esercizi precedenti	261.108.263,48	
	dell'esercizio	151.967.669,34	413.075.932,82
Residui passivi	degli esercizi precedenti	160.993.953,58	
	dell'esercizio	180.424.796,39	341.418.749,97
Avanzo / **Disavanzo**	**d'amministrazione alla fine dell'esercizio**		**135.783.137,05**

L'utilizzazione dell'avanzo di amministrazione per l'esercizio 2007 risulta così prevista	
Parte vincolata	
FORMAZIONE E AGGIORNAMENTO DEL PERSONALE CIVILE	937.638,72
SPESE PER LE EMERGENZE NAZIONALI (C.R.A. 2°)	1.348.247,26
SPESE PER LE EMERGENZE INTERNAZIONALI (C.R.A. 4°)	3.764.952,78
CORPO MILITARE C.R.I. ECONOMIE CONTRIBUTO DIFESA 2005	633.835,82
CORPO II.VV. C.R.I. ECONOMIE CONTRIBUTO DIFESA 2005	191.426,30
RESIDUI PASSIVI ELIMINATI II.VV.	6.909,75
EREDITA' CON VINCOLO DI REINVESTIMENTO	595.156,41
ECONOMIE DI ACQUISIZIONE DI BENI DI USO DUREVOLE ED OPERE	124.182,69
CONTRIBUTI AGENZIA EROGAZIONI IN AGRICOLTURA	46.539,17
ECONOMIE BILANCIO 2006 DI IMPEGNI PROVVISORI DECADUTI AL	700.000,00
CONTRATTO PERSONALE MILITARE CRI	1.567.351,67
CORPO MILITARE C.R.I. ECONOMIE CONTRIBUTO MINISTERO	5.512.312,78
ACCANTONAMENTO FONDO RISCHI ONERI PERS. CIVILE ANNO	213.391,07
ECONOMIE CONTRIBUTO DIFESA 2006 ISPETTORATO NAZIONALE	1.149.842,12
MINISTERO DIFESA ANTICA BABILONIA 2004	5.274.389,50
MINISTERO DIFESA ANTICA BABILONIA 2005	4.880.424,11
MINISTERO DIFESA ANTICA BABILONIA 2006	5.838.453,53
RESIDUI PASSIVI ELIMINATI CONTRIBUTO STRAORDINARIO OPERAZIONE ANTICA BABILONIA PER APPROVVIGIONAMENTO OSPEDALE DA CAMPO E MATERIALE SANITARIO CORPO MILITARE	2.759.429,77
RESIDUI PASSIVI ELIMINATI CONTRIBUTO ORDINARIO CORPO MILITARE	4.045.946,25
RESIDUI PASSIVI ELIMINATI CONTRIBUTO ORDINARIO INFERMIERE VOLONTARIE	1.242.742,75
parte vincolata COMITATO CENTRALE	**40.833.172,45**
Totale parte vincolata	**40.833.172,45**
Parte disponibile	
RIPIANAMENTO BILANCIO 2007 Unità Periferiche	**19.710.310,34**
Parte di cui non si prevede l'utilizzazione nell'esercizio 2007	**75.239.654,26**
Totale parte disponibile	**94.949.964,60**
Totale Risultato di amministrazione	**135.783.137,05**

(*) Vds. Art. 19 del regolamento

SITUAZIONE FINANZIARIA 2006

ENTRATE

Totale entrate correnti	401.684.834,05
Entrate in conto capitale	4.040.333,83
Entrate per gestioni speciali	0,00
Entrate per partite di giro	469.882.480,85
TOTALE ENTRATE	**875.607.648,73**

USCITE

Totale uscite correnti	375.158.660,28
Uscite in conto capitale	38.573.223,01
Uscite per gestioni speciali	0,00
Uscite per partite di giro	469.882.480,85
TOTALE USCITE	**883.614.364,14**
Avanzo/disavanzo finanziario	-8.006.715,41

SVILUPPO DELLA SITUAZIONE AMMINISTRATIVA

Avanzo/disavanzo amministrativo anno 2005	124.704.084,98
Avanzo/disavanzo finanziario anno 2006	-8.006.715,41
Variazioni attive sulla gestione residui	24.118.795,83
Variazioni passive sulla gestione residui	5.033.028,35
Avanzo/disavanzo amministrativo anno 2006	**135.783.137,06**

RENDICONTO FINANZIARIO GESTIONALE CONSOLIDATO DELL'ASSOCIAZIONE ES. 2006

ENTRATE	GESTIONE DI COMPETENZA								
	PREVISIONI				SOMME ACCERTATE				
DENOMINAZIONE	Iniziali	variazioni in aumento	variazioni in diminuzione	definitive	riscosse	rimaste da riscuotere	Totale accertamenti	differenze rispetto alle previsioni in +	differenze rispetto alle previsioni in -
	4	5	6	7 (4+5-6)	8	9	10(8+9)	11(10-7)	12(7-10)
Avanzo di amministrazione presunto	14.396.783,52	23.153.697,66	0,00	37.550.481,18					
TITOLO I - ENTRATE CORRENTI									
Aliquote contributive a carico dei datori di lavoro e/o degli iscritti	2.231.105,05	154.902,27	47.232,00	2.338.775,32	2.224.224,64	73.709,42	2.297.934,06	125.162,46	166.003,72
Quote di partecipazione degli iscritti all' onere di specifiche gestioni	22.664,23	1.240,50	1.227,00	22.677,73	7.573,09	327,67	7.900,76	1.900,28	16.677,25
Trasferimenti da parte dello Stato	171.985.454,00	6.801.185,51	1.211.447,00	177.575.192,51	168.119.734,27	7.087.449,42	175.207.183,69	221.429,64	2.589.438,46
Trasferimenti da parte delle regioni	1.092.309,00	399.917,26	62.937,41	1.429.288,85	915.865,77	680.963,79	1.596.829,56	244.057,75	76.517,04
Trasferimenti da parte dei comuni e delle province	2.167.158,95	1.106.075,21	172.804,13	3.100.430,03	1.803.772,08	886.711,46	2.690.483,54	333.227,47	743.173,96
Trasferimenti da parte di altri enti del settore pubblico	7.267.520,56	5.416.133,77	350.921,00	12.332.733,41	7.589.518,72	5.116.988,75	12.706.507,47	1.330.335,98	956.561,92
Trasferimenti da parte di altri Enti ed Istituzioni	1.647.826,00	1.060.587,50	213.698,74	2.504.714,76	1.199.265,35	429.777,81	1.629.043,16	193.632,12	1.069.303,72
Altri trasferimenti	668.756,00	1.688.804,26	109.893,29	2.237.766,97	1.018.004,85	246.843,66	1.264.848,51	273.988,55	1.246.907,01
Entrate derivanti dalla vendita di beni e dalla prestazione di servizi	149.385.873,80	17.902.368,95	3.424.966,38	164.043.276,37	96.353.850,11	67.367.786,78	163.721.636,89	7.845.380,06	8.167.019,54
Redditi e proventi patrimoniali	2.166.611,20	442.853,81	82.916,38	2.523.948,63	2.212.519,30	728.418,36	2.940.937,66	551.868,83	134.879,80
Poste correttive e compensative di spese correnti	27.380.979,43	2.825.553,55	169.974,95	30.032.258,03	8.497.283,82	11.238.834,47	19.736.118,29	931.783,31	11.227.923,05
Entrate non classificabili in altre voci	14.275.043,11	4.793.401,70	1.132.922,17	17.934.742,64	16.384.914,53	1.500.495,93	17.885.410,46	2.845.622,43	2.894.954,61
Totale Titolo I - entrate correnti	**380.291.301,33**	**42.593.024,29**	**6.980.940,45**	**416.075.805,25**	**306.326.526,53**	**95.358.307,52**	**401.684.834,05**	**14.898.388,88**	**29.289.360,08**
TITOLO II - ENTRATE IN CONTO CAPITALE									
Alienazione di immobili e diritti reali	2.738.785,50	3.404.000,00	2.218.785,50	3.924.000,00	0,00	1.787,11	1.787,11	1.787,11	3.924.000,00
Alienazione di immobilizzazione tecniche	3.575,00	28.142,02	0,00	31.717,02	28.523,35	1,00	28.524,35	381,33	3.574,00
Realizzo di valori mobiliari	74.800,00	548.500,00	22.465,00	600.835,00	548.573,30	0,00	548.573,30	73,30	52.335,00
Riscossioni di crediti	644.542,00	172.733,69	631.297,00	185.978,69	28.415,37	148.142,29	176.557,66	17.590,80	27.011,83
Trasferimenti dallo Stato	0,00	0,00	0,00	0,00	0,00	0,00	0,00	0,00	0,00
Trasferimenti dalle regioni	35.100,00	0,00	0,00	35.100,00	30.000,00	0,00	30.000,00	0,00	5.100,00
Trasferimenti da comuni e province	22.400,00	1.500,00	11.500,00	12.400,00	1.500,00	0,00	1.500,00	0,00	10.900,00
Trasferimenti da altri enti del settore pubblico	800.173,52	1.139.630,89	64.717,94	1.875.086,47	1.212.807,94	820.305,67	2.033.113,61	456.607,19	298.580,05
Assunzione di mutui	2.233.608,70	1.130.984,80	410.000,00	2.954.593,50	42.004,80	908.980,00	950.984,80	0,00	2.003.608,70
Assunzione di altri debiti finanziari	188.000,00	269.293,00	0,00	457.293,00	269.293,00	0,00	269.293,00	0,00	188.000,00
Emissioni di obbligazioni	0,00	0,00	0,00	0,00	0,00	0,00	0,00	0,00	0,00
Totale Titolo II - entrate in conto capitale	**6.740.984,72**	**6.694.784,40**	**3.358.765,44**	**10.077.003,68**	**2.161.117,76**	**1.879.216,07**	**4.040.333,83**	**476.439,73**	**6.513.109,58**
TITOLO III - GESTIONI SPECIALI									
Gestioni speciali	2.000,00	0,00	0,00	2.000,00	0,00	0,00	0,00	0,00	2.000,00
Totale Titolo III - gestioni speciali	2.000,00	0,00	0,00	2.000,00	0,00	0,00	0,00	0,00	2.000,00
TITOLO IV - PARTITE DI GIRO									
Partite di giro	199.661.390,83	9.484.617,11	650.003,37	208.496.004,57	415.152.335,10	54.730.145,75	469.882.480,85	271.787.899,48	10.401.423,20
Totale Titolo IV - partite di giro	199.661.390,83	9.484.617,11	650.003,37	208.496.004,57	415.152.335,10	54.730.145,75	469.882.480,85	271.787.899,48	10.401.423,20
TOTALE GENERALE ENTRATE	**586.695.676,88**	**58.772.425,80**	**10.989.709,26**	**634.650.813,50**	**723.639.979,39**	**151.967.669,34**	**875.607.648,73**	**287.162.728,09**	**46.205.892,86**

* - Compresi trasferimenti interni verso le Unità Periferiche su parte delle entrate correnti "Trasferimenti da parte di altri Enti del settore pubblico" €. 8.659.040,65

RENDICONTO FINANZIARIO GESTIONALE CONSOLIDATO DELL'ASSOCIAZIONE ES. 2006

ENTRATE	GESTIONE RESIDUI ATTIVI					
DENOMINAZIONE	residui all'inizio dell'esercizio	riscossi	rimasti da riscuotere	totali	variazioni in più	variazioni in meno
	13	14	15	16(14+15)	17(16-13)	18(13-16)
Avanzo di amministrazione presunto						
TITOLO I - ENTRATE CORRENTI						
Aliquote contributive a carico dei datori di lavoro e/o degli iscritti	79.837,04	47.946,47	29.608,23	77.554,70	904,00	3.186,34
Quote di partecipazione degli iscritti all' onere di specifiche gestioni	1.797,11	156,00	64,00	220,00	0,00	1.577,11
Trasferimenti da parte dello Stato	28.074.079,10	20.719.114,14	7.354.963,15	28.074.077,29	0,00	1,81
Trasferimenti da parte delle regioni	1.717.779,92	651.279,33	1.046.798,12	1.698.077,45	0,00	19.702,47
Trasferimenti da parte dei comuni e delle province	1.119.811,32	569.002,26	515.531,09	1.084.533,35	20.259,00	55.536,97
Trasferimenti da parte di altri enti del settore pubblico	21.679.927,33	3.932.057,61	17.425.579,35	21.357.636,96	17.806,68	340.097,05
Trasferimenti da parte di altri Enti ed Istituzioni	235.543,28	177.714,80	55.555,56	233.270,36	0,00	2.272,92
Altri trasferimenti	1.040.984,40	677.161,61	267.842,25	945.003,86	0,00	95.980,54
Entrate derivanti dalla vendita di beni e dalla prestazione di servizi	131.575.355,71	56.935.288,51	72.197.070,73	129.129.239,85	83.456,07	2.526.452,54
Redditi e proventi patrimoniali	671.066,19	473.220,88	169.220,83	642.441,71	45,30	28.669,78
Poste correttive e compensative di spese correnti	45.580.953,47	7.714.187,32	37.709.550,09	45.423.737,41	23.219,35	180.435,41
Entrate non classificabili in altre voci	3.582.506,86	1.630.605,26	1.915.114,26	3.545.719,51	12.470,15	49.257,49
Totale Titolo I - entrate correnti	**235.359.641,73**	**93.527.734,19**	**138.686.897,66**	**232.211.512,45**	**158.160,55**	**3.303.170,43**
TITOLO II - ENTRATE IN CONTO CAPITALE						
Alienazione di immobili e diritti reali	1.734.592,95	0,00	1.734.592,95	1.734.592,95	0,00	0,00
Alienazione di immobilizzazione tecniche	250,00	250,00	0,00	250,00	0,00	0,00
Realizzo di valori mobiliari	93,09	93,09	0,00	93,09	0,00	0,00
Riscossioni di crediti	66.786,10	13.790,00	52.297,39	66.087,39	0,00	698,71
Trasferimenti dallo Stato	0,00	0,00	0,00	0,00	0,00	0,00
Trasferimenti dalle regioni	0,00	0,00	0,00	0,00	0,00	0,00
Trasferimenti da comuni e province	0,00	0,00	0,00	0,00	0,00	0,00
Trasferimenti da altri enti del settore pubblico	3.683.238,52	1.487.288,83	2.200.794,82	3.688.083,65	5.000,00	154,87
Assunzione di mutui	674.560,30	195.019,17	519.560,30	714.579,47	40.019,17	0,00
Assunzione di altri debiti finanziari	0,00	0,00	0,00	0,00	0,00	0,00
Emissioni di obbligazioni	0,00	0,00	0,00	0,00	0,00	0,00
Totale Titolo II - entrate in conto capitale	**6.159.520,96**	**1.696.441,09**	**4.507.245,46**	**6.203.686,55**	**45.019,17**	**853,58**
TITOLO III - GESTIONI SPECIALI						
Gestioni speciali	0,00	0,00	0,00	0,00	0,00	0,00
Totale Titolo III - gestioni speciali	0,00	0,00	0,00	0,00	0,00	0,00
TITOLO IV - PARTITE DI GIRO						
Partite di giro	154.591.605,34	34.950.431,80	117.914.120,36	152.864.552,16	1.951,16	1.729.004,34
Totale Titolo IV - partite di giro	154.591.605,34	34.950.431,80	117.914.120,36	152.864.552,16	1.951,16	1.729.004,34
TOTALE GENERALE ENTRATE	**396.110.768,03**	**130.174.607,08**	**261.108.263,48**	**391.279.751,16**	**205.130,88**	**5.033.028,35**

* - Compresi trasferimenti interni verso le Unità Periferiche su parte

RENDICONTO FINANZIARIO GESTIONALE CONSOLIDATO DELL'ASSOCIAZIONE ES. 2006

ENTRATE	GESTIONE DI CASSA				
DENOMINAZIONE	Previsioni	totale delle riscossioni	differenze rispetto alle previsioni in +	differenze rispetto alle previsioni in -	Totale dei residui attivi al termine dell'esercizio
	19	20 (8+14)	21 (20-19)	22 (19-20)	23 (9+15)
Avanzo di amministrazione presunto					
TITOLO I - ENTRATE CORRENTI					
Aliquote contributive a carico dei datori di lavoro e/o degli iscritti	2.338.775,32	2.272.171,11	125.384,22	192.920,43	103.317,65
Quote di partecipazione degli iscritti all' onere di specifiche gestioni	22.677,73	7.729,09	1.966,28	16.914,92	391,67
Trasferimenti da parte dello Stato	177.575.192,51	188.838.848,41	11.389.471,48	125.815,58	14.442.412,57
Trasferimenti da parte delle regioni	1.429.288,85	1.567.145,10	309.977,04	172.120,79	1.727.761,91
Trasferimenti da parte dei comuni e delle province	3.100.430,03	2.372.774,34	464.938,57	1.232.450,02	1.402.242,55
Trasferimenti da parte di altri enti del settore pubblico	12.222.733,41	11.468.514,89	1.892.611,77	2.674.283,83	22.481.075,27
Trasferimenti da parte di altri Enti ed Istituzioni	2.554.714,76	1.376.980,15	104.583,14	1.282.317,75	485.333,37
Altri trasferimenti	2.237.766,97	1.695.166,46	744.852,35	1.285.952,86	514.685,91
Entrate derivanti dalla vendita di beni e dalla prestazione di servizi	164.288.179,37	153.184.910,28	11.396.462,70	22.345.257,71	139.626.350,34
Redditi e proventi patrimoniali	2.526.080,80	2.685.740,18	405.040,24	245.180,39	897.639,19
Poste correttive e compensative di spese correnti	30.056.472,03	16.211.471,14	3.034.952,42	16.887.639,89	48.948.384,56
Entrate non classificabili in altre voci	17.936.422,64	18.015.519,79	3.361.131,47	3.294.689,12	3.415.610,19
Totale Titolo I - entrate correnti	**416.288.734,42**	**399.696.970,94**	**33.231.371,68**	**49.755.543,29**	**234.045.205,18**
TITOLO II - ENTRATE IN CONTO CAPITALE					
Alienazione di immobili e diritti reali	3.924.000,00	0,00	0,00	3.924.000,00	1.736.380,06
Alienazione di immobilizzazione tecniche	31.717,02	28.773,35	631,33	3.575,00	1,00
Realizzo di valori mobiliari	600.835,00	548.666,39	166,39	52.335,00	0,00
Riscossioni di crediti	185.978,69	42.205,37	155.980,80	173.754,12	200.439,68
Trasferimenti dallo Stato	0,00	0,00	0,00	0,00	0,00
Trasferimenti dalle regioni	35.100,00	30.000,00	0,00	5.100,00	0,00
Trasferimenti da comuni e province	12.400,00	1.500,00	0,00	10.900,00	0,00
Trasferimenti da altri enti del settore pubblico	1.925.086,47	2.700.096,77	1.660.530,37	885.520,07	3.021.100,49
Assunzione di mutui	2.954.593,50	237.023,97	195.019,17	2.912.588,70	1.428.540,30
Assunzione di altri debiti finanziari	457.293,00	269.293,00	0,00	188.000,00	0,00
Emissioni di obbligazioni	0,00	0,00	0,00	0,00	0,00
Totale Titolo II - entrate in conto capitale	**10.127.003,68**	**3.857.558,85**	**2.012.328,06**	**8.155.772,89**	**6.386.461,53**
TITOLO III - GESTIONI SPECIALI					
Gestioni speciali	2.000,00	0,00	0,00	2.000,00	0,00
Totale Titolo III - gestioni speciali	2.000,00	0,00	0,00	2.000,00	0,00
TITOLO IV - PARTITE DI GIRO					
Partite di giro	208.549.592,57	450.102.766,90	257.003.363,33	15.554.069,46	172.644.266,11
Totale Titolo IV - partite di giro	208.549.592,57	450.102.766,90	257.003.363,33	15.554.069,46	172.644.266,11
TOTALE GENERALE ENTRATE	**634.967.330,67**	**853.657.296,69**	**292.247.063,07**	**73.467.385,64**	**413.075.932,82**

* - Compresi trasferimenti interni verso le Unità Periferiche su parti

RENDICONTO FINANZIARIO GESTIONALE CONSOLIDATO DELL'ASSOCIAZIONE ES. 2006

USCITE	GESTIONE DI COMPETENZA								
	PREVISIONI				SOMME IMPEGNATE				
DENOMINAZIONE	Iniziali	variazioni in aumento	variazioni in diminuzione	definitive	pagate	rimaste da pagare	Totale impegni	differenze rispetto alle previsioni in +	differenze rispetto alle previsioni in -
	4	5	6	7 (4+5-6)	8	9	10(8+9)	11(10-7)	12(7-10)
TITOLO I - SPESE CORRENTI									
Spese per gli organi dell' ente	757.568,56	153.008,46	339.865,73	570.711,29	220.426,78	196.406,07	416.832,85	3.286,47	157.164,91
Oneri per il personale in attività di servizio	196.044.668,48	18.726.628,16	6.801.518,93	207.969.773,71	171.365.126,18	32.326.437,62	203.691.563,80	2.413.979,46	6.692.189,37
Spese per l' aquisto di beni di consumo e di servizi	99.642.782,48	24.673.687,33	11.130.788,83	113.171.380,98	77.623.508,92	23.037.234,21	100.660.743,13	2.047.389,99	14.558.027,84
Uscite per prestazioni istituzionali	13.107.852,18	13.952.237,83	1.413.406,04	25.647.668,09	12.228.643,95	10.767.357,28	22.996.001,23	638.682,02	3.290.348,88
Trasferimenti passivi	11.076.498,31	2.959.186,71	1.508.676,86	12.527.008,16	6.683.865,31	4.815.828,29	11.499.693,60	61.757,55	1.089.072,11
Oneri finanziari	3.183.017,28	1.367.792,75	104.392,37	4.446.447,71	2.263.354,74	2.088.120,25	4.351.474,99	30.761,75	125.734,47
Oneri tributari	12.343.118,26	1.443.126,61	195.979,73	13.590.265,14	9.128.311,45	3.999.139,83	13.127.451,28	253.617,73	716.431,59
Poste correttive e compensative di entrate correnti	14.483.618,38	3.227.629,14	1.594.338,67	16.117.273,85	8.187.368,07	6.338.474,51	14.525.842,58	932.521,88	2.523.953,15
Uscite non classificabili in altre voci	2.834.974,04	3.164.379,80	1.761.640,22	4.238.013,62	3.406.218,38	335.284,67	3.741.503,05	246.716,09	743.226,66
Oneri comuni	0,00	0,00	0,00	0,00	0,00	0,00	0,00	0,00	0,00
Oneri per il personale in quiescenza	0,00	0,00	0,00	0,00	0,00	0,00	0,00	0,00	0,00
Accantonamento al trattamento di fine rapporto	429.837,24	33.210,00	64.200,00	398.847,24	7.482,98	140.070,79	147.553,77	0,00	251.293,47
Accantonamento a rischi e oneri	563.250,00	0,00	286.608,93	276.641,07	0,00	0,00	0,00	0,00	276.641,07
Totale Titolo I - spese correnti	**354.467.185,21**	**69.700.886,79**	**25.201.416,31**	**398.954.030,86**	**291.114.306,76**	**84.044.353,52**	**375.158.660,28**	**6.628.712,94**	**30.424.083,52**
TITOLO II - USCITE IN CONTO CAPITALE									
Aquisizione di beni di uso durevole ed opere immobiliari	12.898.595,80	11.591.887,21	4.441.321,34	20.049.161,67	3.081.974,02	5.935.617,44	9.017.591,46	156.150,23	11.187.720,44
Aquisizione di immobilizzazione tecniche	27.559.486,64	15.216.532,17	4.559.142,96	38.217.325,85	12.734.392,90	11.502.419,63	24.236.812,53	1.026.794,08	15.007.307,40
Partecipazione e acquisto di valori mobiliari	800,00	1.296.178,80	69.171,60	1.227.807,20	549.283,32	0,00	549.283,32	0,00	678.523,88
Concessione di crediti ed anticipazioni	268.000,00	39.898,67	57.147,00	250.751,67	30.190,80	8.792,13	38.982,93	709,02	212.477,76
Indennità di anzianità e similari al personale cessato dal servizio	4.315.500,00	460.600,83	1.711.000,00	3.065.100,83	2.391.705,31	661.895,52	3.053.600,83	0,00	11.500,00
Rimborso di mutui	1.559.151,92	109.364,61	125.968,13	1.542.548,40	1.379.395,10	111.160,00	1.490.555,10	0,00	51.993,30
Rimborsi di anticipazioni passive	95.230,00	0,00	95.230,00	0,00	0,00	0,00	0,00	0,00	0,00
Rimborsi di obbligazioni	0,00	0,00	0,00	0,00	0,00	0,00	0,00	0,00	0,00
Restituzioni alle gestioni autonome di anticipazioni	13.000,00	0,00	13.000,00	0,00	0,00	0,00	0,00	0,00	0,00
Estinzioni debiti diversi	226.550,00	170.261,14	14.250,00	382.561,14	112.117,91	74.278,93	186.396,84	12.571,30	208.735,60
Accantonamenti per uscite future	25.570,00	0,00	13.000,00	12.570,00	0,00	0,00	0,00	0,00	12.570,00
Reinvestimenti di somme derivanti dalla vendita di immobili	0,00	0,00	0,00	0,00	0,00	0,00	0,00	0,00	0,00
Totale Titolo II - spese in conto capitale	**46.961.884,36**	**28.884.723,43**	**11.099.231,03**	**64.747.826,76**	**20.279.059,36**	**18.294.163,65**	**38.573.223,01**	**1.196.224,63**	**27.370.828,38**
TITOLO III - GESTIONI SPECIALI									
Gestioni speciali	2.000,00	0,00	1.000,00	1.000,00	0,00	0,00	0,00	0,00	1.000,00
Totale Titolo III - Gestioni speciali	**2.000,00**	**0,00**	**1.000,00**	**1.000,00**	**0,00**	**0,00**	**0,00**	**0,00**	**1.000,00**
TITOLO IV - PARTITE DI GIRO									
Partite di giro	199.661.390,83	9.488.825,58	652.003,37	208.498.437,06	391.796.201,63	78.086.279,22	469.882.480,85	271.794.859,34	10.410.815,55
Totale Titolo IV - Partite di giro	199.661.390,83	9.488.825,58	652.003,37	208.498.437,06	391.796.201,63	78.086.279,22	469.882.480,85	271.794.859,34	10.410.815,55
TOTALE GENERALE SPESE	**601.092.460,40**	**108.074.435,80**	**36.953.650,71**	**672.201.294,68**	**703.189.567,75**	**180.424.796,39**	**883.614.364,14**	**279.619.796,91**	**68.206.727,45**

(*) - Compresi trasferimenti interni dal Comitato Centrale su parte delle spese correnti "Trasferimenti passivi" €. 8.659.040,65

RENDICONTO FINANZIARIO GESTIONALE CONSOLIDATO DELL'ASSOCIAZIONE ES. 2006

USCITE	GESTIONE RESIDUI PASSIVI					
DENOMINAZIONE	residui all'inizio dell'esercizio	pagati	rimasti da pagare	totali	variazioni in più	variazioni in meno
	13	14	15	16(14+15)	17(16-13)	18(13-16)
TITOLO I - SPESE CORRENTI						
Spese per gli organi dell' ente	406.440,71	308.951,57	59.158,20	368.109,77	0,00	38.330,94
Oneri per il personale in attività di servizio	71.132.247,76	46.906.698,03	19.629.788,26	66.532.486,29	0,00	4.595.761,47
Spese per l' aquisto di beni di consumo e di servizi	32.367.005,08	18.838.915,61	10.651.310,07	29.490.225,68	0,00	2.876.779,40
Uscite per prestazioni istituzionali	19.330.424,94	5.198.384,50	10.516.302,58	15.714.687,08	0,00	3.615.737,86
Trasferimenti passivi	16.018.843,40	6.434.385,59	7.267.399,67	13.701.785,26	0,00	2.317.058,14
Oneri finanziari	1.094.695,11	915.912,30	169.612,82	1.085.525,12	0,00	9.169,99
Oneri tributari	6.323.789,48	3.645.216,82	2.575.653,95	6.220.870,77	0,00	102.918,71
Poste correttive e compensative di entrate correnti	22.365.541,70	5.641.268,95	16.097.738,10	21.739.007,05	0,00	626.534,65
Uscite non classificabili in altre voci	1.217.823,75	302.763,00	756.677,84	1.059.440,84	0,00	158.382,91
Oneri comuni	0,00	0,00	0,00	0,00	0,00	0,00
Oneri per il personale in quiescenza	0,00	0,00	0,00	0,00	0,00	0,00
Accantonamento al trattamento di fine rapporto	271.602,76	19.347,08	227.799,01	247.146,09	0,00	24.456,67
Accantonamento a rischi e oneri	0,00	0,00	0,00	0,00	0,00	0,00
Totale Titolo I - spese correnti	**170.528.414,69**	**88.211.843,45**	**67.951.440,50**	**156.159.283,95**	**0,00**	**14.365.130,74**
TITOLO II - USCITE IN CONTO CAPITALE						
Aquisizione di beni di uso durevole ed opere immobiliari	23.322.113,17	1.870.976,95	20.219.457,66	22.090.434,61	0,00	1.231.678,56
Aquisizione di immobilizzazione tecniche	25.079.365,96	12.123.091,01	7.242.614,58	19.365.705,59	0,00	5.713.660,37
Partecipazione e acquisto di valori mobiliari	52.959,74	0,00	52.959,74	52.959,74	0,00	0,00
Concessione di crediti ed anticipazioni	220.909,69	2.743,94	18.165,75	20.909,69	0,00	200.000,00
Indennità di anzianità e similari al personale cessato dal servizio	2.638.821,45	2.598.821,45	0,00	2.598.821,45	0,00	40.000,00
Rimborso di mutui	184.943,46	37.313,78	139.196,93	176.510,71	0,00	8.432,75
Rimborsi di anticipazioni passive	0,00	0,00	0,00	0,00	0,00	0,00
Rimborsi di obbligazioni	0,00	0,00	0,00	0,00	0,00	0,00
Restituzioni alle gestioni autonome di anticipazioni	0,00	0,00	0,00	0,00	0,00	0,00
Estinzioni debiti diversi	54.786,85	7.374,00	12.848,61	20.222,61	0,00	34.564,24
Accantonamenti per uscite future	0,00	0,00	0,00	0,00	0,00	0,00
Reinvestimenti di somme derivanti dalla vendita di immobili	0,00	0,00	0,00	0,00	0,00	0,00
Totale Titolo II - spese in conto capitale	**51.553.900,32**	**16.640.321,13**	**27.685.243,27**	**44.325.564,40**	**0,00**	**7.228.335,92**
TITOLO III - GESTIONI SPECIALI						
Gestioni speciali	0,00	0,00	0,00	0,00	0,00	0,00
Totale Titolo III - Gestioni speciali	**0,00**	**0,00**	**0,00**	**0,00**	**0,00**	**0,00**
TITOLO IV - PARTITE DI GIRO						
Partite di giro	148.770.727,57	81.093.259,47	65.357.269,81	146.450.529,28	0,00	2.320.198,29
Totale Titolo IV - Partite di giro	148.770.727,57	81.093.259,47	65.357.269,81	146.450.529,28	0,00	2.320.198,29
TOTALE GENERALE SPESE	**370.853.042,58**	**185.945.424,05**	**160.993.953,58**	**346.935.377,63**	**0,00**	**23.913.664,95**

* - Compresi trasferimenti interni dal Comitato Centrale su parte del

RENDICONTO FINANZIARIO GESTIONALE CONSOLIDATO DELL'ASSOCIAZIONE ES. 2006

USCITE	GESTIONE DI CASSA				
DENOMINAZIONE	Previsioni	totale dei pagamenti	differenze rispetto alle previsioni in +	differenze rispetto alle previsioni in -	Totale dei residui passivi al termine dell'esercizio
	19	20 (8+14)	21 (20-19)	22 (19-20)	23 (9+15)
TITOLO I - SPESE CORRENTI					
Spese per gli organi dell' ente	571.511,29	529.378,35	189.051,70	230.631,14	255.564,27
Oneri per il personale in attività di servizio	207.966.527,71	218.271.584,32	25.705.649,95	15.407.789,05	51.956.225,88
Spese per l' aquisto di beni di consumo e di servizi	113.128.391,98	96.462.424,53	6.068.788,72	22.699.244,88	33.688.544,28
Uscite per prestazioni istituzionali	25.647.025,09	17.427.028,45	2.294.765,29	10.508.833,33	21.283.659,86
Trasferimenti passivi	12.526.908,16	13.118.250,90	1.362.044,82	768.050,33	12.083.227,96
Oneri finanziari	4.445.720,66	3.179.267,04	43.687,84	1.306.605,73	2.257.733,07
Oneri tributari	13.592.265,14	12.773.528,27	1.357.960,72	2.266.071,62	6.574.793,78
Poste correttive e compensative di entrate correnti	16.110.452,85	13.828.637,02	2.553.527,79	4.852.183,32	22.436.212,61
Uscite non classificabili in altre voci	4.238.013,62	3.708.981,38	331.963,18	876.559,55	1.091.962,51
Oneri comuni	0,00	0,00	0,00	0,00	0,00
Oneri per il personale in quiescenza	0,00	0,00	0,00	0,00	0,00
Accantonamento al trattamento di fine rapporto	398.847,24	26.830,06	0,00	372.017,18	367.869,80
Accantonamento a rischi e oneri	276.641,07	0,00	0,00	276.641,07	0,00
Totale Titolo I - spese correnti	**398.902.304,81**	**379.325.910,32**	**39.907.440,01**	**59.564.627,20**	**151.995.794,02**
TITOLO II - USCITE IN CONTO CAPITALE					
Aquisizione di beni di uso durevole ed opere immobiliari	20.001.730,03	4.952.950,97	1.168.961,01	16.192.596,41	26.155.075,10
Aquisizione di immobilizzazione tecniche	38.313.338,66	24.857.483,91	4.428.168,56	18.363.554,84	18.745.034,21
Partecipazione e acquisto di valori mobiliari	1.227.807,20	549.283,32	0,00	677.723,88	52.959,74
Concessione di crediti ed anticipazioni	250.751,67	32.934,74	2.893,94	220.710,87	26.957,88
Indennità di anzianità e similari al personale cessato dal servizio	3.065.100,83	4.990.526,76	1.936.926,60	6.501,99	661.895,52
Rimborso di mutui	1.550.048,40	1.422.718,10	15.049,31	104.091,00	250.356,93
Rimborsi di anticipazioni passive	0,00	0,00	0,00	0,00	0,00
Rimborsi di obbligazioni	0,00	0,00	0,00	0,00	0,00
Restituzioni alle gestioni autonome di anticipazioni	0,00	0,00	0,00	0,00	0,00
Estinzioni debiti diversi	370.061,14	113.482,69	18.461,57	261.409,53	87.127,54
Accantonamenti per uscite future	12.570,00	0,00	0,00	12.570,00	0,00
Reinvestimenti di somme derivanti dalla vendita di immobili	0,00	0,00	0,00	0,00	0,00
Totale Titolo II - spese in conto capitale	**64.791.407,93**	**36.919.380,49**	**7.570.460,99**	**35.839.158,52**	**45.979.406,92**
TITOLO III - GESTIONI SPECIALI					
Gestioni speciali	1.000,00	0,00	0,00	1.000,00	0,00
Totale Titolo III - Gestioni speciali	**1.000,00**	**0,00**	**0,00**	**1.000,00**	**0,00**
TITOLO IV - PARTITE DI GIRO					
Partite di giro	208.569.776,06	472.889.461,10	281.762.811,14	17.473.081,02	143.443.549,03
Totale Titolo IV - Partite di giro	208.569.776,06	472.889.461,10	281.762.811,14	17.473.081,02	143.443.549,03
TOTALE GENERALE SPESE	**672.264.488,80**	**889.134.751,91**	**329.240.712,14**	**112.877.866,74**	**341.418.749,97**

* - Compresi trasferimenti interni dal Comitato Centrale su parte de

RENDICONTO FINANZIARIO DECISIONALE REGIONALIZZATO ENTRATE ES. 2006

PARTE I - ENTRATE	COMPETENZA (Accertamenti) COMITATO CENTRALE	COMPETENZA (Accertamenti) ABRUZZO	COMPETENZA (Accertamenti) AOSTA	COMPETENZA (Accertamenti) BASILICATA	COMPETENZA (Accertamenti) BOLZANO	COMPETENZA (Accertamenti) CALABRIA
TITOLO I- ENTRATE CORRENTI						
ENTRATE CONTRIBUTIVE						
Aliquote contributive a carico dei datori di lavoro e/o degli iscritti	5.805,83	49.536,00	3.936,00	41.442,00	10.123,00	58.319,48
Quote di partecipazione degli iscritti all'onere di specifiche gestioni	0,00	103,28	0,00	26,00	0,00	1.648,00
ENTRATE DERIVANTI DA TRASFERIMENTI CORRENTI						
Trasferimenti da parte dello Stato	174.219.737,00	0,00	0,00	0,00	0,00	0,00
Trasferimenti da parte delle Regioni	0,00	37.000,00	0,00	13.500,21	10.000,00	1.500,00
Trasferimenti da parte dei comuni e delle province	0,00	213.791,10	0,00	45.168,10	539.422,96	114.989,33
Trasferimenti da parte di altri Enti del settore pubblico	106.479,65	357.378,30	66.000,00	189.381,49	79.000,00	708.808,37
Trasferimenti da parte di altri Enti ed Istituzioni	0,00	42.470,00	0,00	4.815,00	19.669,00	995,00
Altri trasferimenti	0,00	14.500,00	0,00	3.340,22	0,00	0,00
ALTRE ENTRATE						
Entrate derivanti dalla vendita di beni e dalla prestazione di servizi	13.779.960,59	3.108.824,86	772.876,32	229.693,76	1.876.074,82	405.392,06
Redditi e proventi patrimoniali	115,51	33.441,54	1.807,76	9.175,61	0,00	31.232,95
Poste correttive e compensative di spese correnti	10.146.123,53	118.833,65	7.710,96	20.994,63	57.131,14	151.846,11
Entrate non classificabili in altre voci	1.216.011,04	362.652,63	22.422,01	62.829,36	35.078,55	1.691.965,31
TOTALE ENTRATE CORRENTI	**199.474.233,15**	**4.338.531,36**	**874.753,05**	**620.366,38**	**2.626.499,47**	**3.166.696,61**

RENDICONTO FINANZIARIO DECISIONALE REGIONALIZZATO ENTRATE ES. 2006

PARTE I - ENTRATE	COMPETENZA (Accertamenti) COMITATO CENTRALE	COMPETENZA (Accertamenti) ABRUZZO	COMPETENZA (Accertamenti) AOSTA	COMPETENZA (Accertamenti) BASILICATA	COMPETENZA (Accertamenti) BOLZANO	COMPETENZA (Accertamenti) CALABRIA
TITOLO II -ENTRATE IN CONTO CAPITALE						
ENTRATE PER ALIENAZIONE DI BENI PATRIMONIALI E RISCOSSIONE DI DEBITI						
Alienazione di immobili e diritti reali	0,00	0,00	0,00	0,00	0,00	0,00
Alienazione di immobilizzazioni tecniche	0,00	0,00	0,00	0,00	0,00	0,00
Realizzo di valori mobiliari	0,00	0,00	0,00	0,00	0,00	0,00
Riscossione di crediti	7.365,00	0,00	0,00	42,11	0,00	0,00
Entrate derivanti da trasferimenti dallo Stato	0,00	0,00	0,00	0,00	0,00	0,00
Trasferimenti dalle Regioni	0,00	0,00	0,00	0,00	0,00	0,00
Trasferimenti da Comuni e Province	0,00	0,00	0,00	0,00	0,00	0,00
Trasferimenti da altri enti del settore pubblico	0,00	0,00	0,00	3.047,95	5.000,00	0,00
ACCENSIONE DI PRESTITI						
Assunzione di mutui	0,00	0,00	0,00	0,00	0,00	0,00
Assunzione di altri debiti finanziari	0,00	0,00	0,00	0,00	0,00	0,00
Emissioni di obbligazioni	0,00	0,00	0,00	0,00	0,00	0,00
TOTALE ENTRATE IN CONTO CAPITALE	**7.365,00**	**0,00**	**0,00**	**3.090,06**	**5.000,00**	**0,00**

RENDICONTO FINANZIARIO DECISIONALE REGIONALIZZATO ENTRATE ES. 2006

PARTE I - ENTRATE	COMPETENZA (Accertamenti) COMITATO CENTRALE	COMPETENZA (Accertamenti) ABRUZZO	COMPETENZA (Accertamenti) AOSTA	COMPETENZA (Accertamenti) BASILICATA	COMPETENZA (Accertamenti) BOLZANO	COMPETENZA (Accertamenti) CALABRIA
TITOLO III - GESTIONI SPECIALI						
Gestioni speciali	0,00	0,00	0,00	0,00	0,00	0,00
TOTALE GESTIONI SPECIALI	**0,00**	**0,00**	**0,00**	**0,00**	**0,00**	**0,00**
TITOLO IV - PARTITE DI GIRO						
ENTRATE AVENTI NATURA DI PARTITE DI GIRO						
Partite di giro	299.597.955,86	372.965,41	130.988,76	77.484,80	415.670,94	430.685,14
TOTALE PARTITE DI GIRO	**299.597.955,86**	**372.965,41**	**130.988,76**	**77.484,80**	**415.670,94**	**430.685,14**
RIEPILOGO DEI TITOLI						
Titolo I	199.474.233,15	4.338.531,36	874.753,05	620.366,38	2.626.499,47	3.166.696,61
Titolo II	7.365,00	0,00	0,00	3.090,06	5.000,00	0,00
Titolo III	0,00	0,00	0,00	0,00	0,00	0,00
Titolo IV	299.597.955,86	372.965,41	130.988,76	77.484,80	415.670,94	430.685,14
TOTALE	**499.079.554,01**	**4.711.496,77**	**1.005.741,81**	**700.941,24**	**3.047.170,41**	**3.597.381,75**
AVANZO DI AMMINISTRAZIONE UTILIZZATO						
TOTALE GENERALE	**499.079.554,01**	**4.711.496,77**	**1.005.741,81**	**700.941,24**	**3.047.170,41**	**3.597.381,75**

RENDICONTO FINANZIARIO DECISIONALE REGIONALIZZATO ENTRATE ES. 2006

PARTE I - ENTRATE	COMPETENZA (Accertamenti) CAMPANIA	COMPETENZA (Accertamenti) EMILIA	COMPETENZA (Accertamenti) FRIULI	COMPETENZA (Accertamenti) LAZIO	COMPETENZA (Accertamenti) LIGURIA	COMPETENZA (Accertamenti) LOMBARDIA
TITOLO I- ENTRATE CORRENTI						
ENTRATE CONTRIBUTIVE						
Aliquote contributive a carico dei datori di lavoro e/o degli iscritti	89.653,11	249.765,00	42.678,00	149.884,06	197.237,06	310.949,65
Quote di partecipazione degli iscritti all'onere di specifiche gestioni	626,00	130,00	50,00	1.636,46	206,00	493,00
ENTRATE DERIVANTI DA TRASFERIMENTI CORRENTI						
Trasferimenti da parte dello Stato	0,00	0,00	0,00	0,00	0,00	333.095,15
Trasferimenti da parte delle Regioni	6.800,00	839.262,16	30.919,07	17.995,50	16.000,00	288.251,26
Trasferimenti da parte dei comuni e delle province	19.933,12	132.683,68	70.148,33	154.605,09	91.935,14	302.811,87
Trasferimenti da parte di altri Enti del settore pubblico	448.889,05	1.167.594,53	556.859,00	589.962,00	1.029.038,60	778.429,81
Trasferimenti da parte di altri Enti ed Istituzioni	1.000,00	120.282,00	126.548,50	113.168,59	146.377,74	179.049,72
Altri trasferimenti	2.000,00	22.280,49	0,00	9.500,00	76.969,53	330.934,37
ALTRE ENTRATE						
Entrate derivanti dalla vendita di beni e dalla prestazione di servizi	4.687.634,60	12.417.081,98	3.210.356,64	15.032.127,06	6.957.406,37	37.381.601,26
Redditi e proventi patrimoniali	165.150,81	484.460,16	125.920,24	102.843,30	341.124,17	547.268,30
Poste correttive e compensative di spese correnti	259.286,49	565.402,15	809.197,37	625.401,20	1.107.779,30	1.876.160,97
Entrate non classificabili in altre voci	283.832,72	1.826.891,98	217.642,89	528.410,46	1.571.594,90	4.120.172,53
TOTALE ENTRATE CORRENTI	**5.964.805,90**	**17.825.834,13**	**5.190.320,04**	**17.325.533,72**	**11.535.668,81**	**46.449.217,89**

RENDICONTO FINANZIARIO DECISIONALE REGIONALIZZATO ENTRATE ES. 2006

PARTE I - ENTRATE	COMPETENZA (Accertamenti) CAMPANIA	COMPETENZA (Accertamenti) EMILIA	COMPETENZA (Accertamenti) FRIULI	COMPETENZA (Accertamenti) LAZIO	COMPETENZA (Accertamenti) LIGURIA	COMPETENZA (Accertamenti) LOMBARDIA
TITOLO II -ENTRATE IN CONTO CAPITALE						
ENTRATE PER ALIENAZIONE DI BENI PATRIMONIALI E RISCOSSIONE DI DEBITI						
Alienazione di immobili e diritti reali	0,00	0,00	0,00	0,00	0,00	0,00
Alienazione di immobilizzazioni tecniche	0,00	60,00	0,00	0,00	333,33	9.083,02
Realizzo di valori mobiliari	0,00	0,00	0,00	0,00	0,00	0,00
Riscossione di crediti	0,00	5.164,60	150,00	1.671,57	5.328,40	143.521,53
Entrate derivanti da trasferimenti dallo Stato	0,00	0,00	0,00	0,00	0,00	0,00
Trasferimenti dalle Regioni	0,00	0,00	0,00	0,00	0,00	0,00
Trasferimenti da Comuni e Province	0,00	0,00	0,00	0,00	0,00	0,00
Trasferimenti da altri enti del settore pubblico	0,00	351.500,13	32.036,70	49.248,50	231.404,54	124.106,98
ACCENSIONE DI PRESTITI						
Assunzione di mutui	0,00	0,00	0,00	0,00	0,00	908.980,00
Assunzione di altri debiti finanziari	0,00	0,00	0,00	0,00	0,00	0,00
Emissioni di obbligazioni	0,00	0,00	0,00	0,00	0,00	0,00
TOTALE ENTRATE IN CONTO CAPITALE	**0,00**	**356.724,73**	**32.186,70**	**50.920,07**	**237.066,27**	**1.185.691,53**

RENDICONTO FINANZIARIO DECISIONALE REGIONALIZZATO ENTRATE ES. 2006

PARTE I - ENTRATE	COMPETENZA (Accertamenti) CAMPANIA	COMPETENZA (Accertamenti) EMILIA	COMPETENZA (Accertamenti) FRIULI	COMPETENZA (Accertamenti) LAZIO	COMPETENZA (Accertamenti) LIGURIA	COMPETENZA (Accertamenti) LOMBARDIA
TITOLO III - GESTIONI SPECIALI						
Gestioni speciali	0,00	0,00	0,00	0,00	0,00	0,00
TOTALE GESTIONI SPECIALI	**0,00**	**0,00**	**0,00**	**0,00**	**0,00**	**0,00**
TITOLO IV - PARTITE DI GIRO						
ENTRATE AVENTI NATURA DI PARTITE DI GIRO						
Partite di giro	11.296.449,31	4.536.486,51	967.534,50	2.122.818,16	1.426.044,63	16.217.758,76
TOTALE PARTITE DI GIRO	**11.296.449,31**	**4.536.486,51**	**967.534,50**	**2.122.818,16**	**1.426.044,63**	**16.217.758,76**
RIEPILOGO DEI TITOLI						
Titolo I	5.964.805,90	17.825.834,13	5.190.320,04	17.325.533,72	11.535.668,81	46.449.217,89
Titolo II	0,00	356.724,73	32.186,70	50.920,07	237.066,27	1.185.691,53
Titolo III	0,00	0,00	0,00	0,00	0,00	0,00
Titolo IV	11.296.449,31	4.536.486,51	967.534,50	2.122.818,16	1.426.044,63	16.217.758,76
TOTALE	**17.261.255,21**	**22.719.045,37**	**6.190.041,24**	**19.499.271,95**	**13.198.779,71**	**63.852.668,18**
AVANZO DI AMMINISTRAZIONE UTILIZZATO						
TOTALE GENERALE	**17.261.255,21**	**22.719.045,37**	**6.190.041,24**	**19.499.271,95**	**13.198.779,71**	**63.852.668,18**

RENDICONTO FINANZIARIO DECISIONALE REGIONALIZZATO ENTRATE ES. 2006

PARTE I - ENTRATE	COMPETENZA (Accertamenti) MARCHE	COMPETENZA (Accertamenti) MOLISE	COMPETENZA (Accertamenti) PIEMONTE	COMPETENZA (Accertamenti) PUGLIA	COMPETENZA (Accertamenti) SARDEGNA	COMPETENZA (Accertamenti) SICILIA
TITOLO I- ENTRATE CORRENTI						
ENTRATE CONTRIBUTIVE						
Aliquote contributive a carico dei datori di lavoro e/o degli iscritti	77.197,72	13.944,00	236.740,25	69.220,00	26.891,21	77.774,10
Quote di partecipazione degli iscritti all'onere di specifiche gestioni	150,00	0,00	2.195,35	0,00	26,00	146,00
ENTRATE DERIVANTI DA TRASFERIMENTI CORRENTI						
Trasferimenti da parte dello Stato	0,00	0,00	0,00	0,00	0,00	654.351,54
Trasferimenti da parte delle Regioni	20.500,00	0,00	21.440,00	0,00	0,00	692,17
Trasferimenti da parte dei comuni e delle province	53.617,35	3.610,00	347.624,99	11.978,26	36.220,50	69.294,74
Trasferimenti da parte di altri Enti del settore pubblico	929.729,49	183.882,00	1.089.347,18	629.929,05	725.532,01	1.085.122,95
Trasferimenti da parte di altri Enti ed Istituzioni	140.943,51	7.600,00	377.417,02	4.151,00	20.146,58	2.497,50
Altri trasferimenti	302.063,52	12.473,90	138.325,44	0,00	4.854,93	83.814,99
ALTRE ENTRATE						
Entrate derivanti dalla vendita di beni e dalla prestazione di servizi	5.347.965,17	91.991,01	26.932.198,06	7.373.305,92	527.001,56	881.583,95
Redditi e proventi patrimoniali	146.232,46	503,15	382.246,03	28.176,83	5.405,85	83.747,67
Poste correttive e compensative di spese correnti	215.503,44	78.178,01	2.577.230,66	32.032,21	30.764,13	91.208,29
Entrate non classificabili in altre voci	659.160,99	40.248,43	1.818.435,58	201.019,22	150.685,75	312.271,49
TOTALE ENTRATE CORRENTI	**7.893.063,65**	**432.430,50**	**33.923.200,56**	**8.349.812,49**	**1.527.528,52**	**3.342.505,39**

RENDICONTO FINANZIARIO DECISIONALE REGIONALIZZATO ENTRATE ES. 2006

PARTE I - ENTRATE	COMPETENZA (Accertamenti) MARCHE	COMPETENZA (Accertamenti) MOLISE	COMPETENZA (Accertamenti) PIEMONTE	COMPETENZA (Accertamenti) PUGLIA	COMPETENZA (Accertamenti) SARDEGNA	COMPETENZA (Accertamenti) SICILIA
TITOLO II -ENTRATE IN CONTO CAPITALE						
ENTRATE PER ALIENAZIONE DI BENI PATRIMONIALI E RISCOSSIONE DI DEBITI						
Alienazione di immobili e diritti reali	0,00	0,00	1.759,82	27,29	0,00	0,00
Alienazione di immobilizzazioni tecniche	0,00	0,00	0,00	19.048,00	0,00	0,00
Realizzo di valori mobiliari	0,00	0,00	0,00	0,00	0,00	0,00
Riscossione di crediti	4.915,00	0,00	122,00	2.519,76	0,00	0,00
Entrate derivanti da trasferimenti dallo Stato	0,00	0,00	0,00	0,00	0,00	0,00
Trasferimenti dalle Regioni	0,00	0,00	0,00	0,00	30.000,00	0,00
Trasferimenti da Comuni e Province	1.500,00	0,00	0,00	0,00	0,00	0,00
Trasferimenti da altri enti del settore pubblico	72.520,78	0,00	785.480,97	0,00	25.000,00	12.550,00
ACCENSIONE DI PRESTITI						
Assunzione di mutui	42.004,80	0,00	0,00	0,00	0,00	0,00
Assunzione di altri debiti finanziari	83.293,00	0,00	0,00	0,00	0,00	0,00
Emissioni di obbligazioni	0,00	0,00	0,00	0,00	0,00	0,00
TOTALE ENTRATE IN CONTO CAPITALE	**204.233,58**	**0,00**	**787.362,79**	**21.595,05**	**55.000,00**	**12.550,00**

RENDICONTO FINANZIARIO DECISIONALE REGIONALIZZATO ENTRATE ES. 2006

PARTE I - ENTRATE	COMPETENZA (Accertamenti) MARCHE	COMPETENZA (Accertamenti) MOLISE	COMPETENZA (Accertamenti) PIEMONTE	COMPETENZA (Accertamenti) PUGLIA	COMPETENZA (Accertamenti) SARDEGNA	COMPETENZA (Accertamenti) SICILIA
TITOLO III - GESTIONI SPECIALI						
Gestioni speciali	0,00	0,00	0,00	0,00	0,00	0,00
TOTALE GESTIONI SPECIALI	**0,00**	**0,00**	**0,00**	**0,00**	**0,00**	**0,00**
TITOLO IV - PARTITE DI GIRO						
ENTRATE AVENTI NATURA DI PARTITE DI GIRO						
Partite di giro	1.163.344,25	75.105,22	9.899.955,57	2.878.232,98	260.619,79	112.671.576,12
TOTALE PARTITE DI GIRO	**1.163.344,25**	**75.105,22**	**9.899.955,57**	**2.878.232,98**	**260.619,79**	**112.671.576,12**
RIEPILOGO DEI TITOLI						
Titolo I	7.893.063,65	432.430,50	33.923.200,56	8.349.812,49	1.527.528,52	3.342.505,39
Titolo II	204.233,58	0,00	787.362,79	21.595,05	55.000,00	12.550,00
Titolo III	0,00	0,00	0,00	0,00	0,00	0,00
Titolo IV	1.163.344,25	75.105,22	9.899.955,57	2.878.232,98	260.619,79	112.671.576,12
TOTALE	**9.260.641,48**	**507.535,72**	**44.610.518,92**	**11.249.640,52**	**1.843.148,31**	**116.026.631,51**
AVANZO DI AMMINISTRAZIONE UTILIZZATO						
TOTALE GENERALE	**9.260.641,48**	**507.535,72**	**44.610.518,92**	**11.249.640,52**	**1.843.148,31**	**116.026.631,51**

RENDICONTO FINANZIARIO DECISIONALE REGIONALIZZATO ENTRATE ES. 2006

PARTE I - ENTRATE	COMPETENZA (Accertamenti) TOSCANA	COMPETENZA (Accertamenti) TRENTO	COMPETENZA (Accertamenti) UMBRIA	COMPETENZA (Accertamenti) VENETO	COMPETENZA (Accertamenti) **TOTALE**
TITOLO I- ENTRATE CORRENTI					
ENTRATE CONTRIBUTIVE					
Aliquote contributive a carico dei datori di lavoro e/o degli iscritti	410.736,50	42.424,00	41.882,00	91.795,09	**2.297.934,06**
Quote di partecipazione degli iscritti all'onere di specifiche gestioni	360,67	0,00	52,00	52,00	**7.900,76**
ENTRATE DERIVANTI DA TRASFERIMENTI CORRENTI					
Trasferimenti da parte dello Stato	0,00	0,00	0,00	0,00	**175.207.183,69**
Trasferimenti da parte delle Regioni	256.228,19	24.241,00	0,00	12.500,00	**1.596.829,56**
Trasferimenti da parte dei comuni e delle province	136.041,00	234.818,44	33.263,36	78.526,18	**2.690.483,54**
Trasferimenti da parte di altri Enti del settore pubblico	875.397,46	48.369,00	149.224,72	796.668,96	**12.591.023,62**
Trasferimenti da parte di altri Enti ed Istituzioni	158.358,84	82.629,42	34.873,74	46.050,00	**1.629.043,16**
Altri trasferimenti	247.047,35	0,00	10.000,00	6.743,77	**1.264.848,51**
ALTRE ENTRATE					
Entrate derivanti dalla vendita di beni e dalla prestazione di servizi	12.621.894,22	2.693.437,26	3.346.087,46	4.162.625,81	**163.837.120,74**
Redditi e proventi patrimoniali	312.739,78	70.510,53	28.100,10	40.734,91	**2.940.937,66**
Poste correttive e compensative di spese correnti	528.389,32	81.767,41	114.039,01	241.138,31	**19.736.118,29**
Entrate non classificabili in altre voci	1.290.873,03	359.899,97	472.762,53	640.549,09	**17.885.410,46**
TOTALE ENTRATE CORRENTI	**16.838.066,36**	**3.638.097,03**	**4.230.284,92**	**6.117.384,12**	**401.684.834,05**

RENDICONTO FINANZIARIO DECISIONALE REGIONALIZZATO ENTRATE ES. 2006

PARTE I - ENTRATE	COMPETENZA (Accertamenti) TOSCANA	COMPETENZA (Accertamenti) TRENTO	COMPETENZA (Accertamenti) UMBRIA	COMPETENZA (Accertamenti) VENETO	COMPETENZA (Accertamenti) **TOTALE**
TITOLO II -ENTRATE IN CONTO CAPITALE					
ENTRATE PER ALIENAZIONE DI BENI PATRIMONIALI E RISCOSSIONE DI DEBITI					
Alienazione di immobili e diritti reali	0,00	0,00	0,00	0,00	**1.787,11**
Alienazione di immobilizzazioni tecniche	0,00	0,00	0,00	0,00	**28.524,35**
Realizzo di valori mobiliari	548.573,30	0,00	0,00	0,00	**548.573,30**
Riscossione di crediti	3.483,00	0,00	2.274,69	0,00	**176.557,66**
Entrate derivanti da trasferimenti dallo Stato	0,00	0,00	0,00	0,00	**0,00**
Trasferimenti dalle Regioni	0,00	0,00	0,00	0,00	**30.000,00**
Trasferimenti da Comuni e Province	0,00	0,00	0,00	0,00	**1.500,00**
Trasferimenti da altri enti del settore pubblico	195.544,46	0,00	995,00	144.677,60	**2.033.113,61**
ACCENSIONE DI PRESTITI					
Assunzione di mutui	0,00	0,00	0,00	0,00	**950.984,80**
Assunzione di altri debiti finanziari	186.000,00	0,00	0,00	0,00	**269.293,00**
Emissioni di obbligazioni	0,00	0,00	0,00	0,00	**0,00**
TOTALE ENTRATE IN CONTO CAPITALE	**933.600,76**	**0,00**	**3.269,69**	**144.677,60**	**4.040.333,83**

RENDICONTO FINANZIARIO DECISIONALE REGIONALIZZATO ENTRATE ES. 2006

PARTE I - ENTRATE	COMPETENZA (Accertamenti) TOSCANA	COMPETENZA (Accertamenti) TRENTO	COMPETENZA (Accertamenti) UMBRIA	COMPETENZA (Accertamenti) VENETO	COMPETENZA (Accertamenti) **TOTALE**
TITOLO III - GESTIONI SPECIALI					
Gestioni speciali	0,00	0,00	0,00	0,00	**0,00**
TOTALE GESTIONI SPECIALI	**0,00**	**0,00**	**0,00**	**0,00**	**0,00**
TITOLO IV - PARTITE DI GIRO					
ENTRATE AVENTI NATURA DI PARTITE DI GIRO					
Partite di giro	2.873.141,98	443.451,96	1.347.312,49	676.897,71	**469.882.480,85**
TOTALE PARTITE DI GIRO	**2.873.141,98**	**443.451,96**	**1.347.312,49**	**676.897,71**	**469.882.480,85**
RIEPILOGO DEI TITOLI					
Titolo I	16.838.066,36	3.638.097,03	4.230.284,92	6.117.384,12	**401.684.834,05**
Titolo II	933.600,76	0,00	3.269,69	144.677,60	**4.040.333,83**
Titolo III	0,00	0,00	0,00	0,00	**0,00**
Titolo IV	2.873.141,98	443.451,96	1.347.312,49	676.897,71	**469.882.480,85**
TOTALE	**20.644.809,10**	**4.081.548,99**	**5.580.867,10**	**6.938.959,43**	**875.607.648,73**
AVANZO DI AMMINISTRAZIONE UTILIZZATO					**0,00**
TOTALE GENERALE	**20.644.809,10**	**4.081.548,99**	**5.580.867,10**	**6.938.959,43**	**875.607.648,73**

RENDICONTO FINANZIARIO DECISIONALE REGIONALIZZATO USCITE ES. 2006

PARTE II - USCITE	COMPETENZA (Impegni) COMITATO CENTRALE	COMPETENZA (Impegni) ABRUZZO	COMPETENZA (Impegni) AOSTA	COMPETENZA (Impegni) BASILICATA	COMPETENZA (Impegni) BOLZANO	COMPETENZA (Impegni) CALABRIA
Disavanzo di amministrazione presunto						
TITOLO I - USCITE CORRENTI						
FUNZIONAMENTO						
Uscite per gli organi dell' ente	245.320,00	2.525,12	0,00	3.012,87	660,60	3.981,63
Oneri per il personale in attività di servizio	138.285.413,30	801.080,16	531.509,48	11.520,69	1.188.250,88	927.607,60
Spese per l'acquisto di beni di consumo e servizi	22.281.018,55	1.696.419,84	205.632,66	322.536,54	929.788,92	1.118.161,72
INTERVENTI DIVERSI						
Uscite per prestazioni istituzionali	10.410.286,59	305.122,16	10.081,10	40.533,64	162.808,91	713.615,07
Trasferimenti passivi	10.421.529,44	0,00	0,00	5.010,33	0,00	0,00
Oneri finanziari	3.921.821,72	24.850,20	469,20	2.175,49	33.476,47	1.077,44
Oneri tributari	9.879.887,34	65.215,75	35.499,43	3.593,94	1.636,25	62.771,88
Poste correttive e compensative di entrate correnti	8.353,43	952.535,48	0,00	156.361,09	438.373,48	351.659,25
Uscite non classificabili in altre voci	2.189.789,47	6.584,45	0,00	1.434,18	0,00	15.837,02
ONERI COMUNI						
Oneri comuni	0,00	0,00	0,00	0,00	0,00	0,00
TRATTAMENTO DI QUIESCENZA, INTEGRATIVI E SOSTITUTIVI						
Oneri per il personale in quiescenza	0,00	0,00	0,00	0,00	0,00	0,00
Accantonamento al trattamento di fine rapporto	0,00	0,00	0,00	0,00	0,00	0,00
ACCANTONAMENTI A FONDI RISCHI E ONERI						
Accantonamento a rischi ed oneri	0,00	0,00	0,00	0,00	0,00	0,00
TOTALE USCITE CORRENTI	**197.643.419,84**	**3.854.333,16**	**783.191,87**	**546.178,77**	**2.754.995,51**	**3.194.711,61**

RENDICONTO FINANZIARIO DECISIONALE REGIONALIZZATO USCITE ES. 2006

PARTE II - USCITE	COMPETENZA (Impegni) COMITATO CENTRALE	COMPETENZA (Impegni) ABRUZZO	COMPETENZA (Impegni) AOSTA	COMPETENZA (Impegni) BASILICATA	COMPETENZA (Impegni) BOLZANO	COMPETENZA (Impegni) CALABRIA
TITOLO - II - USCITE IN CONTO CAPITALE						
INVESTIMENTI						
Acquisizioni di beni di uso durevole ed opere immobiliari	844.974,30	345.739,91	0,00	3.047,95	171.040,00	226.797,11
Acquisizione di immobilizzazioni tecniche	2.378.566,00	522.112,36	105.079,72	150.327,66	248.157,67	160.763,64
Partecipazione e acquisto di valori mobiliari	0,00	0,00	0,00	0,00	0,00	0,00
Concessione di crediti ed anticipazioni	0,00	0,00	0,00	0,00	0,00	0,00
Indennità di anzianità e similari al personale cessato dal servizio	3.053.600,83	0,00	0,00	0,00	0,00	0,00
ONERI COMUNI						
Rimborsi di mutui	907.784,05	22.828,69	0,00	1.166,21	102.987,71	0,00
Rimborsi di anticipazioni passive	0,00	0,00	0,00	0,00	0,00	0,00
Rimborsi di obbligazioni	0,00	0,00	0,00	0,00	0,00	0,00
Restituzioni alle gestioni autonome di anticipazioni	0,00	0,00	0,00	0,00	0,00	0,00
Estinzioni debiti diversi	319,44	0,00	0,00	0,00	12.642,00	0,00
ACCANTONAMENTI PER SPESE FUTURE						
Accantonamenti per uscite future	0,00	0,00	0,00	0,00	0,00	0,00
ACCANTONAMENTO PER RIPRISTINO INVESTIMENTI						
Reinvestimenti di somme derivaneti dalla vendita di immobili	0,00	0,00	0,00	0,00	0,00	0,00
TOTALE USCITE IN CONTO CAPITALE	**7.185.244,62**	**890.680,96**	**105.079,72**	**154.541,82**	**534.827,38**	**387.560,75**

RENDICONTO FINANZIARIO DECISIONALE REGIONALIZZATO USCITE ES. 2006

PARTE II - USCITE	COMPETENZA (Impegni) COMITATO CENTRALE	COMPETENZA (Impegni) ABRUZZO	COMPETENZA (Impegni) AOSTA	COMPETENZA (Impegni) BASILICATA	COMPETENZA (Impegni) BOLZANO	COMPETENZA (Impegni) CALABRIA
TITOLO III - GESTIONI SPECIALI						
Gestioni speciali	0,00	0,00	0,00	0,00	0,00	0,00
TOTALE GESTIONI SPECIALI	**0,00**	**0,00**	**0,00**	**0,00**	**0,00**	**0,00**
TITOLO IV - PARTITE DI GIRO						
USCITE AVENTI NATURA DI PARTITE DI GIRO						
partite di giro	299.597.955,86	372.965,41	130.988,76	77.484,80	415.670,94	430.685,14
TOTALE PARTITE DI GIRO	**299.597.955,86**	**372.965,41**	**130.988,76**	**77.484,80**	**415.670,94**	**430.685,14**
RIEPILOGO DEI TITOLI						
Titolo I	197.643.419,84	3.854.333,16	783.191,87	546.178,77	2.754.995,51	3.194.711,61
Titolo II	7.185.244,62	890.680,96	105.079,72	154.541,82	534.827,38	387.560,75
Titolo III	0,00	0,00	0,00	0,00	0,00	0,00
Titolo IV	299.597.955,86	372.965,41	130.988,76	77.484,80	415.670,94	430.685,14
TOTALE	**504.426.620,32**	**5.117.979,53**	**1.019.260,35**	**778.205,39**	**3.705.493,83**	**4.012.957,50**
DISAVANZO DI AMMINISTRAZIONE						
TOTALE GENERALE	**504.426.620,32**	**5.117.979,53**	**1.019.260,35**	**778.205,39**	**3.705.493,83**	**4.012.957,50**

RENDICONTO FINANZIARIO DECISIONALE REGIONALIZZATO USCITE ES. 2006

PARTE II - USCITE	COMPETENZA (Impegni) CAMPANIA	COMPETENZA (Impegni) EMILIA	COMPETENZA (Impegni) FRIULI	COMPETENZA (Impegni) LAZIO	COMPETENZA (Impegni) LIGURIA	COMPETENZA (Impegni) LOMBRARDIA
Disavanzo di amministrazione presunto						
TITOLO I - USCITE CORRENTI						
FUNZIONAMENTO						
Uscite per gli organi dell' ente	828,44	21.161,56	6.864,03	9.844,23	11.576,72	16.072,12
Oneri per il personale in attività di servizio	592.960,35	5.479.300,01	1.638.401,96	8.253.333,34	2.294.295,56	20.737.472,26
Spese per l'acquisto di beni di consumo e servizi	3.562.825,45	7.010.755,87	1.959.863,05	9.146.397,50	4.233.182,66	13.982.546,35
INTERVENTI DIVERSI						
Uscite per prestazioni istituzionali	350.412,49	728.271,57	190.535,46	920.469,47	342.491,67	2.435.608,22
Trasferimenti passivi	0,00	36.535,24	77.890,16	2.317,30	102.785,28	268.836,53
Oneri finanziari	2.634,19	27.686,42	3.194,02	11.393,08	40.320,35	48.363,08
Oneri tributari	67.560,63	437.584,71	143.164,55	419.009,10	190.892,06	117.833,59
Poste correttive e compensative di entrate correnti	721.701,39	1.088.374,85	618.185,68	755.238,25	1.161.483,54	3.200.224,65
Uscite non classificabili in altre voci	111.189,81	88.400,17	14.096,69	15.462,27	170.991,19	327.507,59
ONERI COMUNI						
Oneri comuni	0,00	0,00	0,00	0,00	0,00	0,00
TRATTAMENTO DI QUIESCENZA, INTEGRATIVI E SOSTITUTIVI						
Oneri per il personale in quiescenza	0,00	0,00	0,00	0,00	0,00	0,00
Accantonamento al trattamento di fine rapporto	0,00	57.983,06	0,00	0,00	0,00	45.225,98
ACCANTONAMENTI A FONDI RISCHI E ONERI						
Accantonamento a rischi ed oneri	0,00	0,00	0,00	0,00	0,00	0,00
TOTALE USCITE CORRENTI	**5.410.112,75**	**14.976.053,46**	**4.652.195,60**	**19.533.464,54**	**8.548.019,03**	**41.179.690,37**

RENDICONTO FINANZIARIO DECISIONALE REGIONALIZZATO USCITE ES. 2006

PARTE II - USCITE	COMPETENZA (Impegni) CAMPANIA	COMPETENZA (Impegni) EMILIA	COMPETENZA (Impegni) FRIULI	COMPETENZA (Impegni) LAZIO	COMPETENZA (Impegni) LIGURIA	COMPETENZA (Impegni) LOMBRARDIA
TITOLO - II - USCITE IN CONTO CAPITALE						
INVESTIMENTI						
Acquisizioni di beni di uso durevole ed opere immobiliari	1.125,80	301.695,47	23.480,16	10.378,82	915.014,61	3.588.991,71
Acquisizione di immobilizzazioni tecniche	275.304,84	3.066.404,20	325.849,00	1.055.050,57	1.217.878,45	3.484.750,70
Partecipazione e acquisto di valori mobiliari	0,00	0,00	0,00	0,00	0,00	0,00
Concessione di crediti ed anticipazioni	0,00	5.164,60	150,00	0,00	0,00	19.828,00
Indennità di anzianità e similari al personale cessato dal servizio	0,00	0,00	0,00	0,00	0,00	0,00
ONERI COMUNI						
Rimborsi di mutui	0,00	0,00	0,00	0,00	37.653,88	86.059,81
Rimborsi di anticipazioni passive	0,00	0,00	0,00	0,00	0,00	0,00
Rimborsi di obbligazioni	0,00	0,00	0,00	0,00	0,00	0,00
Restituzioni alle gestioni autonome di anticipazioni	0,00	0,00	0,00	0,00	0,00	0,00
Estinzioni debiti diversi	0,00	6.009,22	0,00	1.200,00	0,00	0,00
ACCANTONAMENTI PER SPESE FUTURE						
Accantonamenti per uscite future	0,00	0,00	0,00	0,00	0,00	0,00
ACCANTONAMENTO PER RIPRISTINO INVESTIMENTI						
Reinvestimenti di somme derivaneti dalla vendita di immobili	0,00	0,00	0,00	0,00	0,00	0,00
TOTALE USCITE IN CONTO CAPITALE	**276.430,64**	**3.379.273,49**	**349.479,16**	**1.066.629,39**	**2.170.546,94**	**7.179.630,22**

RENDICONTO FINANZIARIO DECISIONALE REGIONALIZZATO USCITE ES. 2006

PARTE II - USCITE	COMPETENZA (Impegni) CAMPANIA	COMPETENZA (Impegni) EMILIA	COMPETENZA (Impegni) FRIULI	COMPETENZA (Impegni) LAZIO	COMPETENZA (Impegni) LIGURIA	COMPETENZA (Impegni) LOMBRARDIA
TITOLO III - GESTIONI SPECIALI						
Gestioni speciali	0,00	0,00	0,00	0,00	0,00	0,00
TOTALE GESTIONI SPECIALI	**0,00**	**0,00**	**0,00**	**0,00**	**0,00**	**0,00**
TITOLO IV - PARTITE DI GIRO						
USCITE AVENTI NATURA DI PARTITE DI GIRO						
partite di giro	11.296.449,31	4.536.486,51	967.534,50	2.122.818,16	1.426.044,63	16.217.758,76
TOTALE PARTITE DI GIRO	**11.296.449,31**	**4.536.486,51**	**967.534,50**	**2.122.818,16**	**1.426.044,63**	**16.217.758,76**
RIEPILOGO DEI TITOLI						
Titolo I	5.410.112,75	14.976.053,46	4.652.195,60	19.533.464,54	8.548.019,03	41.179.690,37
Titolo II	276.430,64	3.379.273,49	349.479,16	1.066.629,39	2.170.546,94	7.179.630,22
Titolo III	0,00	0,00	0,00	0,00	0,00	0,00
Titolo IV	11.296.449,31	4.536.486,51	967.534,50	2.122.818,16	1.426.044,63	16.217.758,76
TOTALE	**16.982.992,70**	**22.891.813,46**	**5.969.209,26**	**22.722.912,09**	**12.144.610,60**	**64.577.079,35**
DISAVANZO DI AMMINISTRAZIONE						
TOTALE GENERALE	**16.982.992,70**	**22.891.813,46**	**5.969.209,26**	**22.722.912,09**	**12.144.610,60**	**64.577.079,35**

RENDICONTO FINANZIARIO DECISIONALE REGIONALIZZATO USCITE ES. 2006

PARTE II - USCITE	COMPETENZA (Impegni) MARCHE	COMPETENZA (Impegni) MOLISE	COMPETENZA (Impegni) PIEMONTE	COMPETENZA (Impegni) PUGLIA	COMPETENZA (Impegni) SARDEGNA	COMPETENZA (Impegni) SICILIA
Disavanzo di amministrazione presunto						
TITOLO I - USCITE CORRENTI						
FUNZIONAMENTO						
Uscite per gli organi dell' ente	9.763,65	4.971,40	14.711,44	8.284,58	10.157,10	8.404,57
Oneri per il personale in attività di servizio	2.924.680,20	63.485,57	8.130.340,41	2.251.260,27	88.651,21	231.663,77
Spese per l'acquisto di beni di consumo e servizi	2.596.645,36	296.331,87	12.011.165,08	2.256.570,47	1.048.034,43	2.460.083,64
INTERVENTI DIVERSI						
Uscite per prestazioni istituzionali	209.656,56	36.003,02	2.078.423,15	2.124.211,75	78.211,57	241.187,17
Trasferimenti passivi	88.712,82	2.075,00	111.203,15	0,00	0,00	91.014,99
Oneri finanziari	34.812,35	340,72	41.818,06	13.866,73	1.027,08	53.966,69
Oneri tributari	200.560,26	4.208,90	552.632,29	170.893,68	5.840,63	18.978,88
Poste correttive e compensative di entrate correnti	104.375,72	16.595,33	3.661.489,32	37.383,59	24.684,56	133.535,79
Uscite non classificabili in altre voci	75.876,03	306,00	93.051,10	356.250,37	30.177,61	113.804,93
ONERI COMUNI						
Oneri comuni	0,00	0,00	0,00	0,00	0,00	0,00
TRATTAMENTO DI QUIESCENZA, INTEGRATIVI E SOSTITUTIVI						
Oneri per il personale in quiescenza	0,00	0,00	0,00	0,00	0,00	0,00
Accantonamento al trattamento di fine rapporto	29.829,00	0,00	14.515,73	0,00	0,00	0,00
ACCANTONAMENTI A FONDI RISCHI E ONERI						
Accantonamento a rischi ed oneri	0,00	0,00	0,00	0,00	0,00	0,00
TOTALE USCITE CORRENTI	**6.274.911,95**	**424.317,81**	**26.709.349,73**	**7.218.721,44**	**1.286.784,19**	**3.352.640,43**

RENDICONTO FINANZIARIO DECISIONALE REGIONALIZZATO USCITE ES. 2006

PARTE II - USCITE	COMPETENZA (Impegni) MARCHE	COMPETENZA (Impegni) MOLISE	COMPETENZA (Impegni) PIEMONTE	COMPETENZA (Impegni) PUGLIA	COMPETENZA (Impegni) SARDEGNA	COMPETENZA (Impegni) SICILIA
TITOLO - II - USCITE IN CONTO CAPITALE						
INVESTIMENTI						
Acquisizioni di beni di uso durevole ed opere immobiliari	391.207,03	39.480,00	922.373,04	617.328,80	53.962,22	0,00
Acquisizione di immobilizzazioni tecniche	1.273.693,74	4.735,95	4.577.421,11	451.188,86	148.141,82	208.610,16
Partecipazione e acquisto di valori mobiliari	0,00	0,00	0,00	0,00	0,00	0,00
Concessione di crediti ed anticipazioni	7.957,64	0,00	0,00	0,00	125,00	0,00
Indennità di anzianità e similari al personale cessato dal servizio	0,00	0,00	0,00	0,00	0,00	0,00
ONERI COMUNI						
Rimborsi di mutui	163.337,52	0,00	24.544,82	0,00	0,00	47.513,20
Rimborsi di anticipazioni passive	0,00	0,00	0,00	0,00	0,00	0,00
Rimborsi di obbligazioni	0,00	0,00	0,00	0,00	0,00	0,00
Restituzioni alle gestioni autonome di anticipazioni	0,00	0,00	0,00	0,00	0,00	0,00
Estinzioni debiti diversi	41.650,98	0,00	6.440,37	2.519,76	0,00	0,00
ACCANTONAMENTI PER SPESE FUTURE						
Accantonamenti per uscite future	0,00	0,00	0,00	0,00	0,00	0,00
ACCANTONAMENTO PER RIPRISTINO INVESTIMENTI						
Reinvestimenti di somme derivaneti dalla vendita di immobili	0,00	0,00	0,00	0,00	0,00	0,00
TOTALE USCITE IN CONTO CAPITALE	**1.877.846,91**	**44.215,95**	**5.530.779,34**	**1.071.037,42**	**202.229,04**	**256.123,36**

RENDICONTO FINANZIARIO DECISIONALE REGIONALIZZATO USCITE ES. 2006

PARTE II - USCITE	COMPETENZA (Impegni) MARCHE	COMPETENZA (Impegni) MOLISE	COMPETENZA (Impegni) PIEMONTE	COMPETENZA (Impegni) PUGLIA	COMPETENZA (Impegni) SARDEGNA	COMPETENZA (Impegni) SICILIA
TITOLO III - GESTIONI SPECIALI						
Gestioni speciali	0,00	0,00	0,00	0,00	0,00	0,00
TOTALE GESTIONI SPECIALI	**0,00**	**0,00**	**0,00**	**0,00**	**0,00**	**0,00**
TITOLO IV - PARTITE DI GIRO						
USCITE AVENTI NATURA DI PARTITE DI GIRO						
partite di giro	1.163.344,25	75.105,22	9.899.955,57	2.878.232,98	260.619,79	112.671.576,12
TOTALE PARTITE DI GIRO	**1.163.344,25**	**75.105,22**	**9.899.955,57**	**2.878.232,98**	**260.619,79**	**112.671.576,12**
RIEPILOGO DEI TITOLI						
Titolo I	6.274.911,95	424.317,81	26.709.349,73	7.218.721,44	1.286.784,19	3.352.640,43
Titolo II	1.877.846,91	44.215,95	5.530.779,34	1.071.037,42	202.229,04	256.123,36
Titolo III	0,00	0,00	0,00	0,00	0,00	0,00
Titolo IV	1.163.344,25	75.105,22	9.899.955,57	2.878.232,98	260.619,79	112.671.576,12
TOTALE	**9.316.103,11**	**543.638,98**	**42.140.084,64**	**11.167.991,84**	**1.749.633,02**	**116.280.339,91**
DISAVANZO DI AMMINISTRAZIONE						
TOTALE GENERALE	**9.316.103,11**	**543.638,98**	**42.140.084,64**	**11.167.991,84**	**1.749.633,02**	**116.280.339,91**

RENDICONTO FINANZIARIO DECISIONALE REGIONALIZZATO USCITE ES. 2006

PARTE II - USCITE	COMPETENZA (Impegni) TOSCANA	COMPETENZA (Impegni) TRENTO	COMPETENZA (Impegni) UMBRIA	COMPETENZA (Impegni) VENETO	COMPETENZA (Impegni) **TOTALE**
Disavanzo di amministrazione presunto					
TITOLO I - USCITE CORRENTI					
FUNZIONAMENTO					
Uscite per gli organi dell' ente	23.233,46	1.660,50	2.480,50	11.318,33	**416.832,85**
Oneri per il personale in attività di servizio	5.541.794,23	866.030,94	2.097.525,11	754.986,50	**203.691.563,80**
Spese per l'acquisto di beni di consumo e servizi	7.315.846,67	1.167.827,41	1.511.231,23	3.547.877,86	**100.660.743,13**
INTERVENTI DIVERSI					
Uscite per prestazioni istituzionali	832.338,79	309.442,71	158.790,07	317.500,09	**22.996.001,23**
Trasferimenti passivi	278.375,36	0,00	10.000,00	3.408,00	**11.499.693,60**
Oneri finanziari	45.043,92	1.571,54	20.438,10	21.128,14	**4.351.474,99**
Oneri tributari	430.865,53	70.512,04	140.790,68	107.519,16	**13.127.451,28**
Poste correttive e compensative di entrate correnti	609.623,06	45.441,47	354.602,14	85.620,51	**14.525.842,58**
Uscite non classificabili in altre voci	67.037,00	0,00	479,82	63.227,35	**3.741.503,05**
ONERI COMUNI					
Oneri comuni	0,00	0,00	0,00	0,00	**0,00**
TRATTAMENTO DI QUIESCENZA, INTEGRATIVI E SOSTITUTIVI					
Oneri per il personale in quiescenza	0,00	0,00	0,00	0,00	**0,00**
Accantonamento al trattamento di fine rapporto	0,00	0,00	0,00	0,00	**147.553,77**
ACCANTONAMENTI A FONDI RISCHI E ONERI					
Accantonamento a rischi ed oneri	0,00	0,00	0,00	0,00	**0,00**
TOTALE USCITE CORRENTI	**15.144.158,02**	**2.462.486,61**	**4.296.337,65**	**4.912.585,94**	**375.158.660,28**

RENDICONTO FINANZIARIO DECISIONALE REGIONALIZZATO USCITE ES. 2006

PARTE II - USCITE	COMPETENZA (Impegni) TOSCANA	COMPETENZA (Impegni) TRENTO	COMPETENZA (Impegni) UMBRIA	COMPETENZA (Impegni) VENETO	COMPETENZA (Impegni) **TOTALE**
TITOLO - II - USCITE IN CONTO CAPITALE					
INVESTIMENTI					
Acquisizioni di beni di uso durevole ed opere immobiliari	346.863,82	3.500,00	209.587,51	1.003,20	**9.017.591,46**
Acquisizione di immobilizzazioni tecniche	2.019.505,27	1.382.069,40	383.006,84	798.194,57	**24.236.812,53**
Partecipazione e acquisto di valori mobiliari	549.283,32	0,00	0,00	0,00	**549.283,32**
Concessione di crediti ed anticipazioni	3.483,00	0,00	2.274,69	0,00	**38.982,93**
Indennità di anzianità e similari al personale cessato dal servizio	0,00	0,00	0,00	0,00	**3.053.600,83**
ONERI COMUNI					
Rimborsi di mutui	16.600,15	15.145,95	0,00	64.933,11	**1.490.555,10**
Rimborsi di anticipazioni passive	0,00	0,00	0,00	0,00	**0,00**
Rimborsi di obbligazioni	0,00	0,00	0,00	0,00	**0,00**
Restituzioni alle gestioni autonome di anticipazioni	0,00	0,00	0,00	0,00	**0,00**
Estinzioni debiti diversi	111.402,51	0,00	0,00	4.212,56	**186.396,84**
ACCANTONAMENTI PER SPESE FUTURE					
Accantonamenti per uscite future	0,00	0,00	0,00	0,00	**0,00**
ACCANTONAMENTO PER RIPRISTINO INVESTIMENTI					
Reinvestimenti di somme derivaneti dalla vendita di immobili	0,00	0,00	0,00	0,00	**0,00**
TOTALE USCITE IN CONTO CAPITALE	**3.047.138,07**	**1.400.715,35**	**594.869,04**	**868.343,44**	**38.573.223,01**

RENDICONTO FINANZIARIO DECISIONALE REGIONALIZZATO USCITE ES. 2006

PARTE II - USCITE	COMPETENZA (Impegni) TOSCANA	COMPETENZA (Impegni) TRENTO	COMPETENZA (Impegni) UMBRIA	COMPETENZA (Impegni) VENETO	COMPETENZA (Impegni) **TOTALE**
TITOLO III - GESTIONI SPECIALI					
Gestioni speciali	0,00	0,00	0,00	0,00	**0,00**
TOTALE GESTIONI SPECIALI	**0,00**	**0,00**	**0,00**	**0,00**	**0,00**
TITOLO IV - PARTITE DI GIRO					
USCITE AVENTI NATURA DI PARTITE DI GIRO					
partite di giro	2.873.141,98	443.451,96	1.347.312,49	676.897,71	**469.882.480,85**
TOTALE PARTITE DI GIRO	**2.873.141,98**	**443.451,96**	**1.347.312,49**	**676.897,71**	**469.882.480,85**
RIEPILOGO DEI TITOLI					
Titolo I	15.144.158,02	2.462.486,61	4.296.337,65	4.912.585,94	**375.158.660,28**
Titolo II	3.047.138,07	1.400.715,35	594.869,04	868.343,44	**38.573.223,01**
Titolo III	0,00	0,00	0,00	0,00	**0,00**
Titolo IV	2.873.141,98	443.451,96	1.347.312,49	676.897,71	**469.882.480,85**
TOTALE	**21.064.438,07**	**4.306.653,92**	**6.238.519,18**	**6.457.827,09**	**883.614.364,14**
DISAVANZO DI AMMINISTRAZIONE					**0,00**
TOTALE GENERALE	**21.064.438,07**	**4.306.653,92**	**6.238.519,18**	**6.457.827,09**	**883.614.364,14**

STATO PATRIMONIALE REGIONALIZZATO ES. 2006

ATTIVITA'	COMITATO CENTRALE	ABRUZZO	AOSTA	BASILICATA	BOLZANO	CALABRIA	CAMPANIA	EMILIA
A) CREDITI VERSO LO STATO ED ALTRI ENTI PUBBLICI PER LA PARTECIPAZIONE AL PATRIMONIO INIZIALE								
B) IMMOBILIZZAZIONI	0,00	0,00	0,00	0,00	0,00	0,00	0,00	0,00
I. Immobilizzazioni immateriali								
1) Costi d'impianto e di ampliamento	0,00	0,00	0,00	0,00	0,00	0,00	0,00	0,00
2) Costi di ricerca, di sviluppo e di pubblicità	0,00	0,00	0,00	0,00	0,00	0,00	0,00	0,00
3) Diritti di brevetto industriale e diritti di utilizzazione delle opere di ingegno	0,00	0,00	0,00	0,00	0,00	0,00	0,00	0,00
4) Concessioni, licenze, marchi e diritti simili	0,00	0,00	0,00	0,00	0,00	0,00	0,00	0,00
5) Avviamento	0,00	0,00	0,00	0,00	0,00	0,00	0,00	0,00
6) Immobilizzazioni in corso e acconti	0,00	0,00	0,00	0,00	0,00	0,00	0,00	0,00
7) Manutenzione straordinarie e migliorie su beni di terzi	0,00	0,00	0,00	0,00	0,00	0,00	0,00	0,00
8) Altre	0,00	0,00	0,00	0,00	0,00	0,00	0,00	0,00
Totale	0,00	0,00	0,00	0,00	0,00	0,00	0,00	0,00
II. Immobilizzazioni materiali								
1) Terreni e fabbricati	45.454.808,34	1.884.600,19	32.599,79	2.264.857,93	404.649,05	1.033.516,39	4.747.964,30	10.685.897,40
2) Impianti, attrezzature e macchinari	3.710.668,41	195.600,43	96.384,01	23.479,73	743.632,29	155.237,05	271.620,96	885.562,75
3) Mobili e macchine d'ufficio	6.459.125,90	226.845,33	75.488,78	60.539,76	602.622,06	227.826,00	492.453,42	997.226,48
4) Automezzi e motomezzi	959.262,27	580.392,94	95.904,79	87.831,50	202.625,55	323.496,68	476.158,80	3.962.510,45
5) Costruzioni in corso	6.013.625,61	107.657,74	0,00	2.571,85	151.972,00	7.621,62	202.829,96	264.161,81
6) Mobili e attrezzature in corso d'acquisto	3.404.599,40	120.322,72	191.909,79	99.283,80	166.843,56	56.252,39	361.341,46	2.048.991,39
7) Diritti reali di godimento	0,00	0,00	0,00	0,00	0,00	0,00	0,00	0,00
8) Altri beni	0,00	88.538,92	0,01	0,00	0,00	50.636,07	0,00	41.248,92
Totale	66.002.089,93	3.203.958,27	492.287,17	2.538.564,57	2.272.344,51	1.854.586,20	6.552.368,90	18.885.599,19
III. immobilizzazioni finanziarie, con separata indicazione, per ciascuna voce dei crediti, degli importi esigibili entro l'esercizio successivo.								

STATO PATRIMONIALE REGIONALIZZATO ES. 2006

ATTIVITA'	COMITATO CENTRALE	ABRUZZO	AOSTA	BASILICATA	BOLZANO	CALABRIA	CAMPANIA	EMILIA
1) Partecipazioni in:								
a) imprese controllate	0,00	0,00	0,00	0,00	0,00	0,00	0,00	0,00
b) imprese collegate	0,00	0,00	0,00	0,00	0,00	0,00	0,00	0,00
c) omprese controllanti	0,00	0,00	0,00	0,00	0,00	0,00	0,00	0,00
d) altre imprese	0,00	0,00	0,00	0,00	0,00	0,00	0,00	0,00
e) altri enti	0,00	0,00	0,00	0,00	0,00	0,00	0,00	0,00
2) Crediti								
a) verso imprese controllate	0,00	0,00	0,00	0,00	0,00	0,00	0,00	0,00
b) verso imprese collegate	0,00	0,00	0,00	0,00	0,00	0,00	0,00	0,00
c) verso lo Stato e altri soggetti pubblici	0,00	0,00	0,00	0,00	0,00	0,00	0,00	0,00
d) verso altri	0,00	0,00	0,00	0,00	0,00	0,00	0,00	0,00
3) Altri titoli	0,00	0,00	0,00	0,00	0,00	0,00	0,00	0,00
4) Crediti finanziari diversi	0,00	0,00	0,00	0,00	0,00	0,00	0,00	0,00
Totale	0,00	0,00	0,00	0,00	0,00	0,00	0,00	0,00
Totale immobilizzazioni (B)	66.002.089,93	3.203.958,27	492.287,17	2.538.564,57	2.272.344,51	1.854.586,20	6.552.368,90	18.885.599,19
C) ATTIVO CIRCOLANTE								
I. Rimanenze	0,00	0,00	0,00	0,00	0,00	0,00	0,00	0,00
1) materie prime, sussidiarie e di consumo	0,00	0,00	0,00	0,00	0,00	0,00	0,00	533,50
2) prodotti in corso di lavorazione e semilavorati	0,00	0,00	0,00	0,00	0,00	0,00	0,00	0,00
3) lavori in corso	0,00	0,00	0,00	0,00	0,00	0,00	0,00	0,00
4) prodotti finiti e merci	0,00	0,00	0,00	0,00	0,00	0,00	0,00	0,00
5) acconti	0,00	0,00	0,00	0,00	0,00	0,00	0,00	0,00
Totale	0,00	0,00	0,00	0,00	0,00	0,00	0,00	533,50
II. Residui attivi, con separata indicazione, per ciascuna voce, degli importi esigibili oltre l'esercizio successivo	0,00	0,00	0,00	0,00	0,00	0,00	0,00	0,00
1) Crediti verso utenti, clienti ecc....	0,00	0,00	0,00	0,00	0,00	0,00	0,00	0,00
2) Crediti verso personale (prestiti)	1.250,00	0,00	0,00	0,00	0,00	0,00	0,00	0,00
3) Crediti verso altre unità CRI	27.697.888,70	0,00	0,00	0,00	0,00	0,00	0,00	0,00
4) Crediti verso lo Stato ed altri soggetti pubblici	15.130.469,65	0,00	0,00	0,00	0,00	0,00	0,00	0,00
4-bis) Crediti tributari	0,00	0,00	0,00	0,00	0,00	0,00	0,00	0,00
4-ter) Imposte anticipate	0,00	0,00	0,00	0,00	0,00	0,00	0,00	0,00
5) Crediti diversi	194.442.539,34	1.107.595,68	514.403,76	206.253,95	1.090.626,11	1.569.736,46	5.965.766,99	9.970.049,75
5) Crediti diversi	35.560,30	0,00	0,00	0,00	0,00	0,00	0,00	0,00
Totale	237.307.707,99	1.107.595,68	514.403,76	206.253,95	1.090.626,11	1.569.736,46	5.965.766,99	9.970.049,75

STATO PATRIMONIALE REGIONALIZZATO ES. 2006

ATTIVITA'	COMITATO CENTRALE	ABRUZZO	AOSTA	BASILICATA	BOLZANO	CALABRIA	CAMPANIA	EMILIA
III. Attività finanziarie che non costituiscono immobilizzazioni								
1) Partecipazioni in imprese controllate	0,00	0,00	0,00	0,00	0,00	0,00	0,00	0,00
2) Partecipazioni in imprese collegate	0,00	0,00	0,00	0,00	0,00	0,00	0,00	0,00
3) Altre partecipazioni	0,00	0,00	0,00	0,00	3.418,96	0,00	0,00	0,00
4) Altri titoli	51.645,69	0,00	0,00	0,00	0,00	0,00	0,00	0,00
Totale	51.645,69	0,00	0,00	0,00	3.418,96	0,00	0,00	0,00
IV. Disponibilità liquide	0,00	0,00	0,00	0,00	0,00	0,00	0,00	0,00
1) depositi bancari e postali	(36.602.217,23)	2.694.154,39	53.625,32	527.295,12	(314.980,04)	2.224.887,24	3.710.094,39	11.371.613,10
2) assegni	0,00	0,00	0,00	0,00	0,00	0,00	0,00	0,00
3) denaro e valori in cassa	0,00	338,91	0,00	0,00	(0,00)	0,00	(0,00)	0,00
Totale	(36.602.217,23)	2.694.493,30	53.625,32	527.295,12	(314.980,04)	2.224.887,24	3.710.094,39	11.371.613,10
Totale attivo circolante (C)	200.757.136,45	3.802.088,98	568.029,08	733.549,07	779.065,03	3.794.623,70	9.675.861,38	21.342.196,35
D) RATEI E RISCONTI								
1) ratei attivi								
2) risconti attivi								
Totale ratei e risconti (D)	0,00	0,00	0,00	0,00	0,00	0,00	0,00	0,00
TOTALE ATTIVO	**266.759.226,38**	**7.006.047,25**	**1.060.316,25**	**3.272.113,64**	**3.051.409,54**	**5.649.209,90**	**16.228.230,28**	**40.227.795,54**

STATO PATRIMONIALE REGIONALIZZATO ES. 2006

ATTIVITA'	FRIULI	LAZIO	LIGURIA	LOMBARDIA	MARCHE	MOLISE	PIEMONTE	PUGLIA
A) CREDITI VERSO LO STATO ED ALTRI ENTI PUBBLICI PER LA PARTECIPAZIONE AL PATRIMONIO INIZIALE								
B) IMMOBILIZZAZIONI	0,00	0,00	0,00	0,00	0,00	0,00	0,00	0,00
I. Immobilizzazioni immateriali								
1) Costi d'impianto e di ampliamento	0,00	0,00	0,00	0,00	0,00	0,00	0,00	0,00
2) Costi di ricerca, di sviluppo e di pubblicità	0,00	0,00	0,00	0,00	0,00	0,00	0,00	0,00
3) Diritti di brevetto industriale e diritti di utilizzazione delle opere di ingegno	0,00	0,00	0,00	0,00	0,00	0,00	0,00	0,00
4) Concessioni, licenze, marchi e diritti simili	0,00	0,00	0,00	0,00	0,00	0,00	0,00	0,00
5) Avviamento	0,00	0,00	0,00	0,00	0,00	0,00	0,00	0,00
6) Immobilizzazioni in corso e acconti	0,00	0,00	0,00	0,00	0,00	0,00	0,00	0,00
7) Manutenzione straordinarie e migliorie su beni di terzi	0,00	0,00	0,00	141.724,57	0,00	0,00	0,00	0,00
8) Altre	0,00	0,00	0,00	0,00	0,00	0,00	0,00	0,00
Totale	0,00	0,00	0,00	141.724,57	0,00	0,00	0,00	0,00
II. Immobilizzazioni materiali								
1) Terreni e fabbricati	715.755,61	870.279,55	7.158.326,32	18.798.430,40	6.053.855,91	73.628,74	14.279.377,47	1.664.528,41
2) Impianti, attrezzature e macchinari	256.275,28	549.604,60	349.942,43	2.176.261,11	654.308,19	50.229,82	1.285.430,14	347.002,68
3) Mobili e macchine d'ufficio	231.912,84	601.649,68	327.738,37	3.367.777,36	1.392.402,18	26.308,93	2.513.284,55	314.726,72
4) Automezzi e motomezzi	655.029,90	835.763,01	2.129.674,87	5.518.780,18	2.464.814,79	38.368,69	9.000.107,84	319.748,88
5) Costruzioni in corso	23.195,00	100.000,00	2.989.851,05	9.031.805,80	945.335,39	19.608,00	1.859.102,25	182.563,80
6) Mobili e attrezzature in corso d'acquisto	167.510,08	554.557,68	853.812,55	4.127.018,05	867.503,40	17.697,03	2.930.762,01	112.227,84
7) Diritti reali di godimento	0,00	0,00	0,00	6,03	0,00	0,00	0,00	0,00
8) Altri beni	0,00	0,00	0,01	2.878.196,03	629.678,70	12.547,64	195.696,63	42.855,01
Totale	2.049.678,71	3.511.854,52	13.809.345,60	45.898.274,96	13.007.898,56	238.388,85	32.063.760,90	2.983.653,35
III. immobilizzazioni finanziarie, con separata indicazione, per ciascuna voce dei crediti, degli importi esigibili entro l'esercizio successivo.								

STATO PATRIMONIALE REGIONALIZZATO ES. 2006

ATTIVITA'	FRIULI	LAZIO	LIGURIA	LOMBRARDIA	MARCHE	MOLISE	PIEMONTE	PUGLIA
1) Partecipazioni in:								
a) imprese controllate	0,00	0,00	0,00	0,00	0,00	0,00	0,00	0,00
b) imprese collegate	0,00	0,00	0,00	0,00	0,00	0,00	0,00	0,00
c) omprese controllanti	0,00	0,00	0,00	0,00	0,00	0,00	0,00	0,00
d) altre imprese	0,00	0,00	0,00	0,00	0,00	0,00	0,00	0,00
e) altri enti	0,00	0,00	0,00	0,00	0,00	0,00	0,00	0,00
2) Crediti								
a) verso imprese controllate	0,00	0,00	0,00	0,00	0,00	0,00	0,00	0,00
b) verso imprese collegate	0,00	0,00	0,00	0,00	0,00	0,00	0,00	0,00
c) verso lo Stato e altri soggetti pubblici	0,00	0,00	0,00	0,00	0,00	0,00	0,00	0,00
d) verso altri	0,00	0,00	0,00	0,00	0,00	0,00	0,00	0,00
3) Altri titoli	267.150,07	0,00	424.911,48	2.500,00	0,00	0,00	0,00	0,00
4) Crediti finanziari diversi	0,00	0,00	0,00	17.626,51	0,00	0,00	0,00	0,00
Totale	267.150,07	0,00	424.911,48	20.126,51	0,00	0,00	0,00	0,00
Totale immobilizzazioni (B)	2.316.828,78	3.511.854,52	14.234.257,08	46.060.126,04	13.007.898,56	238.388,85	32.063.760,90	2.983.653,35
C) ATTIVO CIRCOLANTE								
I. Rimanenze	0,00	0,00	0,00	0,00	0,00	0,00	0,00	0,00
1) materie prime, sussidiarie e di consumo	0,00	127.634,34	0,00	5.733,11	0,00	0,00	0,00	0,00
2) prodotti in corso di lavorazione e semilavorati	0,00	0,00	0,00	0,00	0,00	0,00	0,00	0,00
3) lavori in corso	0,00	0,00	0,00	0,00	0,00	0,00	0,00	0,00
4) prodotti finiti e merci	0,00	0,00	0,00	0,00	0,00	0,00	0,00	0,00
5) acconti	0,00	0,00	0,00	0,00	0,00	0,00	0,00	0,00
Totale	0,00	127.634,34	0,00	5.733,11	0,00	0,00	0,00	0,00
II. Residui attivi, con separata indicazione, per ciascuna voce, degli importi esigibili oltre l'esercizio successivo	0,00	0,00	0,00	0,00	0,00	0,00	0,00	0,00
1) Crediti verso utenti, clienti ecc....	0,00	0,00	0,00	0,00	0,00	0,00	0,00	0,00
2) Crediti verso personale (prestiti)	0,00	0,00	0,00	0,00	0,00	0,00	0,00	0,00
3) Crediti verso altre unità CRI	0,00	0,00	0,00	0,00	0,00	0,00	0,00	0,00
4) Crediti verso lo Stato ed altri soggetti pubblici	0,00	0,00	0,00	0,00	0,00	0,00	0,00	0,00
4-bis) Crediti tributari	0,00	0,00	0,00	0,00	0,00	0,00	0,00	0,00
4-ter) Imposte anticipate	0,00	0,00	0,00	0,00	0,00	0,00	0,00	0,00
5) Crediti diversi	3.256.120,16	16.180.540,41	7.753.886,73	46.225.194,49	7.437.351,37	252.556,42	19.383.531,64	8.433.332,77
5) Crediti diversi	0,00	0,00	0,00	0,00	0,00	0,00	0,00	0,00
Totale	3.256.120,16	16.180.540,41	7.753.886,73	46.225.194,49	7.437.351,37	252.556,42	19.383.531,64	8.433.332,77

STATO PATRIMONIALE REGIONALIZZATO ES. 2006

ATTIVITA'	FRIULI	LAZIO	LIGURIA	LOMBRARDIA	MARCHE	MOLISE	PIEMONTE	PUGLIA
III. Attività finanziarie che non costituiscono immobilizzazioni								
1) Partecipazioni in imprese controllate	0,00	0,00	0,00	0,00	0,00	0,00	0,00	0,00
2) Partecipazioni in imprese collegate	0,00	0,00	0,00	0,00	0,00	0,00	0,00	0,00
3) Altre partecipazioni	0,00	0,00	0,00	0,00	0,00	0,00	0,00	0,00
4) Altri titoli	0,00	0,00	0,00	0,00	0,00	0,00	0,00	0,00
Totale	0,00	0,00	0,00	0,00	0,00	0,00	0,00	0,00
IV. Disponibilità liquide	0,00	0,00	0,00	0,00	0,00	0,00	0,00	0,00
1) depositi bancari e postali	2.514.939,15	2.799.322,07	11.247.735,42	20.939.213,78	3.770.903,91	86.775,37	19.949.256,69	1.315.710,44
2) assegni	0,00	0,00	0,00	0,00	0,00	0,00	0,00	0,00
3) denaro e valori in cassa	0,00	0,00	0,00	0,00	0,00	0,00	1.605,53	0,00
Totale	2.514.939,15	2.799.322,07	11.247.735,42	20.939.213,78	3.770.903,91	86.775,37	19.950.862,22	1.315.710,44
Totale attivo circolante (C)	5.771.059,31	19.107.496,82	19.001.622,15	67.170.141,38	11.208.255,28	339.331,79	39.334.393,86	9.749.043,21
D) RATEI E RISCONTI								
1) ratei attivi								
2) risconti attivi								
Totale ratei e risconti (D)	0,00	0,00	0,00	0,00	0,00	0,00	0,00	0,00
TOTALE ATTIVO	**8.087.888,09**	**22.619.351,34**	**33.235.879,23**	**113.230.267,42**	**24.216.153,84**	**577.720,64**	**71.398.154,76**	**12.732.696,56**

STATO PATRIMONIALE REGIONALIZZATO ES. 2006

ATTIVITA'	SARDEGNA	SICILIA	TOSCANA	TRENTO	UMBRIA	VENETO	TOTALE ATTIVITA'
A) CREDITI VERSO LO STATO ED ALTRI ENTI PUBBLICI PER LA PARTECIPAZIONE AL PATRIMONIO INIZIALE							
B) IMMOBILIZZAZIONI	0,00	0,00	0,00	0,00	0,00	0,00	**0,00**
I. Immobilizzazioni immateriali							
1) Costi d'impianto e di ampliamento	0,00	0,00	0,00	0,00	0,00	0,00	**0,00**
2) Costi di ricerca, di sviluppo e di pubblicità	0,00	0,00	0,00	0,00	0,00	0,00	**0,00**
3) Diritti di brevetto industriale e diritti di utilizzazione delle opere di ingegno	0,00	0,00	0,00	0,00	0,00	0,00	**0,00**
4) Concessioni, licenze, marchi e diritti simili	0,00	0,00	0,00	0,00	0,00	0,00	**0,00**
5) Avviamento	0,00	0,00	0,00	0,00	0,00	0,00	**0,00**
6) Immobilizzazioni in corso e acconti	0,00	0,00	0,00	0,00	0,00	0,00	**0,00**
7) Manutenzione straordinarie e migliorie su beni di terzi	0,00	0,00	0,00	0,00	0,00	8.124,00	**149.848,57**
8) Altre	0,00	0,00	0,00	0,00	0,00	0,00	**0,00**
Totale	0,00	0,00	0,00	0,00	0,00	8.124,00	**149.848,57**
II. Immobilizzazioni materiali							
1) Terreni e fabbricati	852.757,94	7.990.786,72	10.236.951,79	1.669.483,05	871.379,99	6.531.288,30	**144.275.723,59**
2) Impianti, attrezzature e macchinari	33.378,35	104.793,78	1.131.633,54	634.667,32	272.501,63	413.513,26	**14.341.727,76**
3) Mobili e macchine d'ufficio	223.814,14	685.640,48	2.036.968,02	200.339,16	271.391,01	636.007,79	**21.972.088,98**
4) Automezzi e motomezzi	158.416,61	394.483,49	2.746.497,82	2.293.930,31	915.964,57	1.527.088,89	**35.686.852,83**
5) Costruzioni in corso	98.333,73	636.705,07	468.944,71	2.396.074,26	515.665,84	137.449,61	**26.155.075,10**
6) Mobili e attrezzature in corso d'acquisto	69.859,05	346.368,52	856.710,50	438.817,96	309.450,17	643.194,86	**18.745.034,21**
7) Diritti reali di godimento	0,00	0,00	0,00	0,00	0,00	0,00	**6,03**
8) Altri beni	27.013,45	63.908,25	722.851,32	24.903,72	0,00	291.948,88	**5.070.023,57**
Totale	1.463.573,27	10.222.686,31	18.200.557,71	7.658.215,78	3.156.353,21	10.180.491,60	**266.246.532,06**
III.immobilizzazioni finanziarie, con separata indicazione, per ciascuna voce dei crediti, degli importi esigibili entro l'esercizio successivo.							

STATO PATRIMONIALE REGIONALIZZATO ES. 2006

ATTIVITA'	SARDEGNA	SICILIA	TOSCANA	TRENTO	UMBRIA	VENETO	TOTALE ATTIVITA'
1) Partecipazioni in:							
a) imprese controllate	0,00	103.200,00	0,00	0,00	0,00	14.500,00	**117.700,00**
b) imprese collegate	0,00	0,00	0,00	0,00	0,00	0,00	**0,00**
c) omprese controllanti	0,00	0,00	0,00	0,00	0,00	0,00	**0,00**
d) altre imprese	0,00	0,00	0,00	0,00	0,00	0,00	**0,00**
e) altri enti	0,00	0,00	0,00	0,00	0,00	0,00	**0,00**
2) Crediti							**0,00**
a) verso imprese controllate	0,00	0,00	0,00	0,00	0,00	0,00	**0,00**
b) verso imprese collegate	0,00	0,00	0,00	0,00	0,00	0,00	**0,00**
c) verso lo Stato e altri soggetti pubblici	0,00	0,00	0,00	0,00	0,00	0,00	**0,00**
d) verso altri	0,00	0,00	0,00	0,00	0,00	0,00	**0,00**
3) Altri titoli	0,00	0,00	0,00	0,00	0,00	0,00	**694.561,55**
4) Crediti finanziari diversi	125,00	0,00	0,00	0,00	0,00	0,00	**17.751,51**
Totale	125,00	103.200,00	0,00	0,00	0,00	14.500,00	**830.013,06**
Totale immobilizzazioni (B)	1.463.698,27	10.325.886,31	18.200.557,71	7.658.215,78	3.156.353,21	10.203.115,60	**267.226.393,69**
C) ATTIVO CIRCOLANTE							
I. Rimanenze	0,00	0,00	0,00	0,00	0,00	0,00	**0,00**
1) materie prime, sussidiarie e di consumo	0,00	0,00	0,00	0,00	0,00	0,00	**133.900,95**
2) prodotti in corso di lavorazione e semilavorati	0,00	0,00	0,00	0,00	0,00	0,00	**0,00**
3) lavori in corso	0,00	0,00	0,00	0,00	0,00	0,00	**0,00**
4) prodotti finiti e merci	0,00	0,00	0,00	0,00	0,00	0,00	**0,00**
5) acconti	0,00	0,00	0,00	0,00	0,00	0,00	**0,00**
Totale	0,00	0,00	0,00	0,00	0,00	0,00	**133.900,95**
II. Residui attivi, con separata indicazione, per ciascuna voce, degli importi esigibili oltre l'esercizio successivo	0,00	0,00	0,00	0,00	0,00	0,00	**0,00**
1) Crediti verso utenti, clienti ecc....	0,00	0,00	0,00	0,00	0,00	0,00	**0,00**
2) Crediti verso personale (prestiti)	0,00	0,00	0,00	0,00	0,00	0,00	**1.250,00**
3) Crediti verso altre unità CRI	0,00	0,00	0,00	0,00	0,00	0,00	**27.697.888,70**
4) Crediti verso lo Stato ed altri soggetti pubblici	0,00	0,00	0,00	0,00	0,00	0,00	**15.130.469,65**
4-bis) Crediti tributari	0,00	0,00	0,00	0,00	0,00	0,00	**0,00**
4-ter) Imposte anticipate	0,00	0,00	0,00	0,00	0,00	0,00	**0,00**
5) Crediti diversi	1.249.925,07	23.562.814,87	10.142.261,95	3.199.629,10	3.901.911,83	4.364.735,33	**370.210.764,18**
5) Crediti diversi	0,00	0,00	0,00	0,00	0,00	0,00	**35.560,30**
Totale	1.249.925,07	23.562.814,87	10.142.261,95	3.199.629,10	3.901.911,83	4.364.735,33	**413.075.932,83**

STATO PATRIMONIALE REGIONALIZZATO ES. 2006

ATTIVITA'	SARDEGNA	SICILIA	TOSCANA	TRENTO	UMBRIA	VENETO	TOTALE ATTIVITA'
III. Attività finanziarie che non costituiscono immobilizzazioni							
1) Partecipazioni in imprese controllate	0,00	0,00	0,00	0,00	0,00	0,00	**0,00**
2) Partecipazioni in imprese collegate	0,00	0,00	0,00	0,00	0,00	0,00	**0,00**
3) Altre partecipazioni	0,00	0,00	0,00	0,00	0,00	0,00	**3.418,96**
4) Altri titoli	0,00	0,00	0,00	0,00	0,00	0,00	**51.645,69**
Totale	0,00	0,00	0,00	0,00	0,00	0,00	**55.064,65**
IV. Disponibilità liquide	0,00	0,00	0,00	0,00	0,00	0,00	
1) depositi bancari e postali	1.005.979,12	1.360.597,47	8.518.708,31	3.077.068,58	1.706.419,31	2.166.907,85	**64.124.009,76**
2) assegni	0,00	0,00	0,00	0,00	0,00	0,00	**0,00**
3) denaro e valori in cassa	0,00	0,00	0,00	(0,00)	0,00	0,00	**1.944,44**
Totale	1.005.979,12	1.360.597,47	8.518.708,31	3.077.068,58	1.706.419,31	2.166.907,85	**64.125.954,20**
Totale attivo circolante (C)	2.255.904,19	24.923.412,34	18.660.970,26	6.276.697,68	5.608.331,14	6.531.643,18	**477.390.852,63**
D) RATEI E RISCONTI							
1) ratei attivi							**0,00**
2) risconti attivi							**0,00**
Totale ratei e risconti (D)	0,00	0,00	0,00	0,00	0,00	0,00	**0,00**
TOTALE ATTIVO	**3.719.602,46**	**35.249.298,65**	**36.861.527,97**	**13.934.913,46**	**8.764.684,35**	**16.734.758,78**	**744.617.246,32**

STATO PATRIMONIALE REGIONALIZZATO ES. 2006

PASSIVITA'	COMITATO CENTRALE	ABRUZZO	AOSTA	BASILICATA	BOLZANO	CALABRIA	CAMPANIA	EMILIA
A) PATRIMONIO NETTO								
I. Fondo di dotazione								
II. Riserve obbligatorie								
III. Riserve di rivalutazione								
IV. Contributi a fondo perduto								
V. Contributi per ripiani disavanzi								
VI. Riserve statutarie								
VII. Altre riserve distintamente indicate								
VIII. Avanzi (Disavanzi) economici portati a nuovo	53.689.728,78	5.452.806,16	560.941,76	2.792.628,59	(977.826,22)	4.569.085,23	9.960.437,04	29.794.274,30
IX. Avanzo (Disavanzo) economico d'esercizio	6.348.978,87	(27.214,77)	(68.566,10)	91.277,46	(526.331,45)	(442.336,40)	2.342.185,67	563.614,92
Totale Patrimonio netto (A)	60.038.707,65	5.425.591,39	492.375,66	2.883.906,05	(1.504.157,67)	4.126.748,83	12.302.622,71	30.357.889,22
B) CONTRIBUTI IN CONTO CAPITALE								
1) per contributi a destinazione vincolata	0,00	0,00	0,00	0,00	0,00	0,00	0,00	0,00
2) per contributi indistinti per la gestione	0,00	0,00	0,00	0,00	0,00	0,00	0,00	0,00
3) per contributi in natura	0,00	0,00	0,00	0,00	0,00	0,00	0,00	0,00
Totale contributi in conto capitale (B)	0,00	0,00	0,00	0,00	0,00	0,00	0,00	0,00
C) FONDI PER RISCHI E ONERI								
1) per trattamenti di quiescenza e obblighi simili	0,00	0,00	0,00	0,00	0,00	0,00	0,00	0,00
2) per imposte	0,00	0,00	0,00	0,00	0,00	0,00	0,00	0,00
3) *per altri rischi e oneri futuri*	3.777.188,68	0,00	0,00	0,00	0,00	0,00	0,00	0,00
4) per ripristino investimenti	0,00	0,00	0,00	0,00	0,00	0,00	0,00	0,00
5) per garanzia prestiti	87.573,68	0,00	0,00	0,00	0,00	0,00	0,00	0,00
Totale Fondi rischi ed oneri futuri (C)	3.864.762,36	0,00	0,00	0,00	0,00	0,00	0,00	0,00

STATO PATRIMONIALE REGIONALIZZATO ES. 2006

PASSIVITA'	COMITATO CENTRALE	ABRUZZO	AOSTA	BASILICATA	BOLZANO	CALABRIA	CAMPANIA	EMILIA
D) TRATTAMENTO DI FINE RAPPORTO DI LAVORO SUBORDINATO								
1) Fondo di liquidazione indenn. Anzianità personale civile	30.562.586,38	0,00	0,00	0,00	0,00	0,00	0,00	0,00
2) Fondo di liquidazione indenn. Anzianità personale militare	12.042.836,95	0,00	0,00	0,00	0,00	0,00	0,00	0,00
Totale	42.605.423,33	0,00	0,00	0,00	0,00	0,00	0,00	0,00
E) RESIDUI PASSIVI, con separata indicazione, per ciascuna voce, degli importi esigibili oltre l'esercizio successivo								
1) obbligazioni	0,00	0,00	0,00	0,00	0,00	0,00	0,00	0,00
2) verso le banche (mutui)	0,00	311.965,62	0,00	12.545,20	258.011,73	0,00	0,00	0,00
3) verso altri finanziatori	0,00	0,00	0,00	0,00	0,00	0,00	0,00	0,00
4) acconti	0,00	0,00	0,00	0,00	0,00	0,00	0,00	0,00
5) debiti verso fornitori	21.497.129,40	0,00	0,00	0,00	0,00	0,00	0,00	0,00
6) debiti verso personale	37.161.133,80	0,00	0,00	0,00	0,00	0,00	0,00	0,00
7) debiti verso altre unità CRI	10.259.887,43	0,00	0,00	0,00	0,00	0,00	0,00	0,00
8) debiti tributari	0,00	0,00	0,00	0,00	0,00	0,00	0,00	0,00
9) debiti verso istituti di previdenza e sicurezza sociale	0,00	0,00	0,00	0,00	0,00	0,00	0,00	0,00
10) debiti per oblazioni destinate a terzi	15.848.374,45	0,00	0,00	0,00	0,00	0,00	0,00	0,00
11) debiti verso lo Stato ed altri soggetti pubblici	0,00	0,00	0,00	0,00	0,00	0,00	0,00	0,00
12) debiti diversi	71.119.057,95	1.268.490,24	567.940,59	375.662,39	4.297.555,48	1.522.461,07	3.925.607,57	9.869.906,32
Totale	155.885.583,03	1.580.455,86	567.940,59	388.207,59	4.555.567,21	1.522.461,07	3.925.607,57	9.869.906,32
Totale Debiti								
F DEBITI BANCARI E FINANZIARI								
1) Debiti verso la cassa DD.PP. Per mutui	4.364.750,01	0,00	0,00	0,00	0,00	0,00	0,00	0,00
Totale	4.364.750,01							
G) RATEI E RISCONTI								
1) Ratei passivi								
2) Risconti passivi								
3) Aggio su prestiti								
4) Riserve tecniche								
Totale ratei e risconti (G)	0,00	0,00	0,00	0,00	0,00	0,00	0,00	0,00
TOTALE PASSIVO e NETTO	**266.759.226,38**	**7.006.047,25**	**1.060.316,25**	**3.272.113,64**	**3.051.409,54**	**5.649.209,90**	**16.228.230,28**	**40.227.795,54**

STATO PATRIMONIALE REGIONALIZZATO ES. 2006

PASSIVITA'	FRIULI	LAZIO	LIGURIA	LOMBARDIA	MARCHE	MOLISE	PIEMONTE	PUGLIA
A) PATRIMONIO NETTO								
I. Fondo di dotazione								
II. Riserve obbligatorie								
III. Riserve di rivalutazione								
IV. Contributi a fondo perduto								
V. Contributi per ripiani disavanzi								
VI. Riserve statutarie								
VII. Altre riserve distintamente indicate								
VIII. Avanzi (Disavanzi) economici portati a nuovo	3.325.804,04	9.854.182,19	19.620.160,31	63.007.600,09	14.982.510,86	287.025,85	53.058.633,53	5.208.017,35
IX. Avanzo (Disavanzo) economico d'esercizio	(78.353,95)	(1.802.684,52)	1.958.559,74	(6.905.122,06)	654.436,10	(99.050,40)	2.817.773,58	721.123,36
Totale Patrimonio netto (A)	3.247.450,09	8.051.497,67	21.578.720,05	56.102.478,03	15.636.946,96	187.975,45	55.876.407,11	5.929.140,71
B) CONTRIBUTI IN CONTO CAPITALE								
1) per contributi a destinazione vincolata	267.150,07	0,00	424.911,48	0,00	0,00	0,00	0,00	0,00
2) per contributi indistinti per la gestione	0,00	0,00	0,00	0,00	0,00	0,00	0,00	0,00
3) per contributi in natura	0,00	0,00	0,00	0,00	0,00	0,00	0,00	0,00
Totale contributi in conto capitale (B)	267.150,07	0,00	424.911,48	0,00	0,00	0,00	0,00	0,00
C) FONDI PER RISCHI E ONERI								
1) per trattamenti di quiescenza e obblighi simili	0,00	0,00	0,00	0,00	0,00	0,00	0,00	0,00
2) per imposte	0,00	0,00	0,00	0,00	0,00	0,00	0,00	0,00
3) per altri rischi e oneri futuri	8.900,40	0,00	0,00	0,00	0,00	0,00	0,00	0,00
4) per ripristino investimenti	0,00	0,00	0,00	0,00	0,00	0,00	0,00	0,00
5) per garanzia prestiti	0,00	0,00	0,00	0,00	0,00	0,00	0,00	0,00
Totale Fondi rischi ed oneri futuri (C)	8.900,40	0,00	0,00	0,00	0,00	0,00	0,00	0,00

STATO PATRIMONIALE REGIONALIZZATO ES. 2006

PASSIVITA'	FRIULI	LAZIO	LIGURIA	LOMBARDIA	MARCHE	MOLISE	PIEMONTE	PUGLIA
D) TRATTAMENTO DI FINE RAPPORTO DI LAVORO SUBORDINATO								
1) Fondo di liquidazione indenn. Anzianità personale civile	70.993,57	0,00	0,00	477.645,91	0,00	0,00	0,00	0,00
2) Fondo di liquidazione indenn. Anzianità personale militare	0,00	0,00	0,00	0,00	0,00	0,00	0,00	0,00
Totale	70.993,57	0,00	0,00	477.645,91	0,00	0,00	0,00	0,00
E) RESIDUI PASSIVI, con separata indicazione, per ciascuna voce, degli importi esigibili oltre l'esercizio successivo								
1) obbligazioni	0,00	0,00	0,00	0,00	0,00	0,00	0,00	0,00
2) verso le banche (mutui)	302,67	0,00	358.778,02	2.079.479,15	746.372,30	0,00	270.063,10	0,00
3) verso altri finanziatori	0,00	0,00	0,00	0,00	0,00	0,00	0,00	0,00
4) acconti	0,00	0,00	0,00	0,00	0,00	0,00	0,00	0,00
5) debiti verso fornitori	0,00	0,00	0,00	0,00	0,00	0,00	0,00	0,00
6) debiti verso personale	0,00	0,00	0,00	0,00	0,00	0,00	0,00	0,00
7) debiti verso altre unità CRI	0,00	0,00	0,00	0,00	0,00	0,00	0,00	0,00
8) debiti tributari	0,00	0,00	0,00	0,00	0,00	0,00	0,00	0,00
9) debiti verso istituti di previdenza e sicurezza sociale	0,00	0,00	0,00	0,00	0,00	0,00	0,00	0,00
10) debiti per oblazioni destinate a terzi	0,00	0,00	0,00	0,00	0,00	0,00	0,00	0,00
11) debiti verso lo Stato ed altri soggetti pubblici	0,00	0,00	0,00	0,00	0,00	0,00	0,00	0,00
12) debiti diversi	4.493.091,29	14.567.853,67	10.873.469,68	54.570.664,33	7.832.834,58	389.745,19	15.251.684,55	6.803.555,85
Totale	4.493.393,96	14.567.853,67	11.232.247,70	56.650.143,48	8.579.206,88	389.745,19	15.521.747,65	6.803.555,85
Totale Debiti								
F DEBITI BANCARI E FINANZIARI								
1) Debiti verso la cassa DD.PP. Per mutui	0,00	0,00	0,00	0,00	0,00	0,00	0,00	0,00
Totale								
G) RATEI E RISCONTI								
1) Ratei passivi								
2) Risconti passivi								
3) Aggio su prestiti								
4) Riserve tecniche								
Totale ratei e risconti (G)	0,00	0,00	0,00	0,00	0,00	0,00	0,00	0,00
TOTALE PASSIVO e NETTO	**8.087.888,09**	**22.619.351,34**	**33.235.879,23**	**113.230.267,42**	**24.216.153,84**	**577.720,64**	**71.398.154,76**	**12.732.696,56**

STATO PATRIMONIALE REGIONALIZZATO ES. 2006

PASSIVITA'	SARDEGNA	SICILIA	TOSCANA	TRENTO	UMBRIA	VENETO	TOTALE PASSIVITA'
A) PATRIMONIO NETTO							
I. Fondo di dotazione							
II. Riserve obbligatorie							
III. Riserve di rivalutazione							
IV. Contributi a fondo perduto							
V. Contributi per ripiani disavanzi							
VI. Riserve statutarie							
VII. Altre riserve distintamente indicate							
VIII. Avanzi (Disavanzi) economici portati a nuovo	2.292.069,43	12.079.575,72	25.658.334,98	8.619.958,95	4.386.193,83	13.850.050,96	**342.072.193,73**
IX. Avanzo (Disavanzo) economico d'esercizio	449.673,87	(983.750,36)	(794.116,12)	682.100,27	(829.292,19)	(339.735,42)	**3.733.170,09**
Totale Patrimonio netto (A)	2.741.743,30	11.095.825,36	24.864.218,86	9.302.059,22	3.556.901,64	13.510.315,54	**345.805.363,82**
B) CONTRIBUTI IN CONTO CAPITALE							
1) per contributi a destinazione vincolata	0,00	0,00	0,00	0,00	0,00	0,00	**692.061,55**
2) per contributi indistinti per la gestione	0,00	0,00	0,00	0,00	0,00	0,00	**0,00**
3) per contributi in natura	0,00	0,00	0,00	0,00	0,00	0,00	**0,00**
Totale contributi in conto capitale (B)	0,00	0,00	0,00	0,00	0,00	0,00	**692.061,55**
C) FONDI PER RISCHI E ONERI							
1) per trattamenti di quiescenza e obblighi simili	0,00	0,00	0,00	0,00	0,00	0,00	**0,00**
2) per imposte	0,00	0,00	0,00	0,00	0,00	0,00	**0,00**
3) per altri rischi e oneri futuri	0,00	0,00	0,00	0,00	0,00	0,00	**3.786.089,08**
4) per ripristino investimenti	0,00	0,00	0,00	0,00	0,00	0,00	**0,00**
5) per garanzia prestiti	0,00	0,00	0,00	0,00	0,00	0,00	**87.573,68**
Totale Fondi rischi ed oneri futuri (C)	0,00	0,00	0,00	0,00	0,00	0,00	**3.873.662,76**

STATO PATRIMONIALE REGIONALIZZATO ES. 2006

PASSIVITA'	SARDEGNA	SICILIA	TOSCANA	TRENTO	UMBRIA	VENETO	TOTALE PASSIVITA'
D) TRATTAMENTO DI FINE RAPPORTO DI LAVORO SUBORDINATO							
1) Fondo di liquidazione indenn. Anzianità personale civile	0,00	0,00	0,00	0,00	0,00	0,00	**31.111.225,86**
2) Fondo di liquidazione indenn. Anzianità personale militare	0,00	0,00	0,00	0,00	0,00	0,00	**12.042.836,95**
Totale	0,00	0,00	0,00	0,00	0,00	0,00	**43.154.062,81**
E) RESIDUI PASSIVI, con separata indicazione, per ciascuna voce, degli importi esigibili oltre l'esercizio successivo							**0,00** **0,00**
1) obbligazioni	0,00	0,00	0,00	0,00	0,00	0,00	
2) verso le banche (mutui)	0,00	583.020,03	408.103,45	135.081,11	0,00	144.873,02	**5.308.595,40**
3) verso altri finanziatori	0,00	0,00	0,00	0,00	0,00	0,00	**0,00**
4) acconti	0,00	0,00	0,00	0,00	0,00	0,00	**0,00**
5) debiti verso fornitori	0,00	0,00	0,00	0,00	0,00	0,00	**21.497.129,40**
6) debiti verso personale	0,00	0,00	0,00	0,00	0,00	0,00	**37.161.133,80**
7) debiti verso altre unità CRI	0,00	0,00	0,00	0,00	0,00	0,00	**10.259.887,43**
8) debiti tributari	0,00	0,00	0,00	0,00	0,00	0,00	**0,00**
9) debiti verso istituti di previdenza e sicurezza sociale	0,00	0,00	0,00	0,00	0,00	0,00	**0,00**
10) debiti per oblazioni destinate a terzi	0,00	0,00	0,00	0,00	0,00	0,00	**15.848.374,45**
11) debiti verso lo Stato ed altri soggetti pubblici	0,00	0,00	0,00	0,00	0,00	0,00	**0,00**
12) debiti diversi	977.859,16	23.570.453,26	11.589.205,66	4.497.773,13	5.207.782,71	3.079.570,22	**256.652.224,89** **0,00**
Totale	977.859,16	24.153.473,29	11.997.309,11	4.632.854,24	5.207.782,71	3.224.443,24	**346.727.345,37**
Totale Debiti							**0,00**
F DEBITI BANCARI E FINANZIARI							**0,00**
1) Debiti verso la cassa DD.PP. Per mutui	0,00	0,00	0,00	0,00	0,00	0,00	**4.364.750,01**
Totale							**4.364.750,01**
G) RATEI E RISCONTI							
1) Ratei passivi							
2) Risconti passivi							
3) Aggio su prestiti							
4) Riserve tecniche							
Totale ratei e risconti (G)	0,00	0,00	0,00	0,00	0,00	0,00	
TOTALE PASSIVO e NETTO	**3.719.602,46**	**35.249.298,65**	**36.861.527,97**	**13.934.913,46**	**8.764.684,35**	**16.734.758,78**	**744.617.246,32**

CONTO ECONOMICO REGIONALIZZATO ES. 2006

CONTO ECONOMICO	COMITATO CENTRALE	ABRUZZO	AOSTA	BASILICATA	BOLZANO	CALABRIA
A) VALORE DELLA PRODUZIONE						
1) Proventi e corrispettivi per la produzione delle prestazioni e/o servizi*	13.779.960,59	3.108.824,86	772.876,32	229.693,76	1.876.074,82	405.392,06
2) Variazione delle rimanenze dei prodotti in corso di lavorazione, semilavorati e finiti	0,00	0,00	0,00	0,00	0,00	0,00
3) Variazione dei lavori in corso su ordinazione	0,00	0,00	0,00	0,00	0,00	0,00
4) Incrementi di immobilizzazioni per lavori interni	0,00	0,00	0,00	0,00	0,00	0,00
5) Altri ricavi e proventi, con separata indicazione dei contributi di competenza dell'esercizio	185.694.157,05	1.196.264,96	100.068,97	381.497,01	750.424,65	2.730.071,60
a) Contributi dello Stato e di altri Enti del settore pubblico	0,00	0,00	0,00	0,00	0,00	0,00
b) Trasferimenti daVV'Unione Europea ECHO	0,00	0,00	0,00	0,00	0,00	0,00
c) Altri contributi e trasferimenti	0,00	0,00	0,00	0,00	0,00	0,00
d) Altri ricavi	0,00	0,00	0,00	0,00	0,00	0,00
TOTALE VALORE DELLA PRODUZIONE (A)	**199.474.117,64**	**4.305.089,82**	**872.945,29**	**611.190,77**	**2.626.499,47**	**3.135.463,66**
B) COSTI DELLA PRODUZIONE						
6) Per materie prime, sussidiarie, consumo e merci**	12.236.962,07	1.146.206,29	142.340,82	239.301,37	561.323,66	1.106.755,85
7) Per servizi**	20.156.919,69	716.269,94	40.471,89	112.391,10	453.874,82	632.849,40
8) Per godimento beni di terzi**	297.423,38	139.065,77	32.901,05	11.377,71	77.399,35	92.171,54
9) Per il personale**	150.827.658,41	850.941,87	564.008,94	11.822,55	1.188.250,88	985.157,36
a) salari e stipendi	0,00	0,00	0,00	0,00	0,00	0,00
b) oneri sociali	0,00	0,00	0,00	0,00	0,00	0,00
c) trattamento di fine rapporto	0,00	0,00	0,00	0,00	0,00	0,00
d) trattamento di fine quiescenza e simili	0,00	0,00	0,00	0,00	0,00	0,00
e) altri costi	0,00	0,00	0,00	0,00	0,00	0,00
10) Ammortamenti e svalutazioni	2.338.813,95	534.275,41	171.924,70	41.044,21	458.253,31	412.233,37
a) ammortamento delle immobilizzazioni immateriali	0,00	0,00	0,00	0,00	0,00	0,00
b) ammortamento delle immobilizzazioni materiali	0,00	0,00	0,00	0,00	0,00	0,00
c) altre svalutazioni delle immobilizzazioni	0,00	0,00	0,00	0,00	0,00	0,00
d) svalutazione dei crediti compresi nell'attivo circolante e delle disponibilità liquide	0,00	0,00	0,00	0,00	0,00	0,00
11) Variazioni delle rimanenze di materie prime, sussidiarie, di consumo e merci	0,00	0,00	0,00	0,00	0,00	0,00
12) Accantonamenti per rischi	0,00	0,00	0,00	0,00	0,00	0,00
13) Accantonamenti ai fondi per oneri	213.391,07	0,00	0,00	0,00	0,00	0,00
14) Oneri diversi di gestione	13.477.634,57	976.999,09	2.999,97	169.110,55	440.670,33	376.700,02
TOTALE COSTI (B)	**199.548.803,14**	**4.363.758,37**	**954.647,37**	**585.047,49**	**3.179.772,35**	**3.605.867,54**
DIFFERENZA TRA VALORE E COSTI DELLA PRODUZIONE (A-B)	**(74.685,50)**	**(58.668,55)**	**(81.702,08)**	**26.143,28**	**(553.272,88)**	**(470.403,88)**

CONTO ECONOMICO REGIONALIZZATO ES. 2006

CONTO ECONOMICO	COMITATO CENTRALE	ABRUZZO	AOSTA	BASILICATA	BOLZANO	CALABRIA
C) PROVENTI E ONERI FINANZIARI						
15) Proventi da partecipazioni	0,00	0,00	0,00	0,00	0,00	0,00
16) Altri proventi finanziari	115,51	33.441,54	1.807,76	9.175,61	0,00	31.232,95
a) di crediti iscritti nelle immobilizzaizoni	0,00	0,00	0,00	0,00	0,00	0,00
b) di titoli iscritti nelle immobilizzazioni che non costituiscono partecipazioni	0,00	0,00	0,00	0,00	0,00	0,00
c) di titoli iscritti nell'attivo circolante che non costituiscono partecipazioni	0,00	0,00	0,00	0,00	0,00	0,00
d) proventi diversi da precedenti	0,00	0,00	0,00	0,00	0,00	0,00
17) Interessi e altri oneri finanziari	(3.921.821,72)	(24.850,20)	(469,20)	(2.175,49)	(33.476,47)	(1.077,44)
17-bis) Utili e perdite su cambi	0,00	0,00	0,00	0,00	0,00	0,00
TOTALE PROVENTI ED ONERI FINANZIARI (15+16+17)	**(3.921.706,21)**	**8.591,34**	**1.338,56**	**7.000,12**	**(33.476,47)**	**30.155,51**
D) RETTIFICHE DI VALORE DI ATTIVITA' FINANZIARIE						
18) Rivalutazioni	0,00	0,00	0,00	0,00	0,00	0,00
a) di partecipazioni	0,00	0,00	0,00	0,00	0,00	0,00
b) di immobilizzazioni finanziarie	0,00	0,00	0,00	0,00	0,00	0,00
c) di titoli iscritti nell'attivo circolante	0,00	0,00	0,00	0,00	0,00	0,00
19) Svalutazioni	0,00	0,00	0,00	0,00	0,00	0,00
a) di partecipazioni	0,00	0,00	0,00	0,00	0,00	0,00
b) di immobilizzazioni finanziarie	0,00	0,00	0,00	0,00	0,00	0,00
c) di titoli iscritti nell'attivo circolante	0,00	0,00	0,00	0,00	0,00	0,00
TOTALE RETTIFICHE DI VALORE	**0,00**	**0,00**	**0,00**	**0,00**	**0,00**	**0,00**
E) PROVENTI E ONERI STRAORDINARI						
20) Proventi, con separata indicazione delle plusvalenze da alienazioni i cui ricavi non sono iscrivibili al n.5)	0,00	0,00	0,00	3.090,06	5.000,00	0,00
21) Oneri straordinari, con separata indicazione delle minusvalenze	0,00	0,00	0,00	0,00	(12.642,00)	0,00
22) Sopravvenienze attive ed insussistenze del passivo derivanti dalla gestione dei residui	16.864.943,73	37.979,20	35.367,74	0,00	137.460,22	0,00
23) Sopravvenienze attive da immobilizzazioni materiali (donazioni)	1.478.480,36	38.959,77	1.490,00	55.044,00	0,00	1.600,00
24) Sopravvenienze passive ed insussistenze dell'attivo derivanti dalla gestione dei residui	(308.485,71)	(39.024,73)	(17.802,75)	0,00	(65.000,40)	(3.688,03)
25) Insussistenze dell'attivo da immobilizzazioni materiali (eliminazione beni e impianti)	(7.689.567,80)	(15.051,80)	(7.257,57)	0,00	(4.399,92)	0,00
TOTALE DELLE PARTITE STRAORDINARIE	**10.345.370,58**	**22.862,44**	**11.797,42**	**58.134,06**	**60.417,90**	**(2.088,03)**
RISULTATO PRIMA DELLE IMPOSTE (A-B+/-C+/-D+/-E)	6.348.978,87	(27.214,77)	(68.566,10)	91.277,46	(526.331,45)	(442.336,40)
IMPOSTE DELL'ESERCIZIO						
AVANZO/DISAVANZO/PAREGGIO/ECONOMICO	**6.348.978,87**	**(27.214,77)**	**(68.566,10)**	**91.277,46**	**(526.331,45)**	**(442.336,40)**

* Entrate correnti depurate dei proventi finanziari: lett. c) e dei proventi straordinari (di natura finanziaria):lett. d)

**Uscite correnti depurate degli oneri finanziari: lett. c) e degli oneri straordinari (di natura finanziaria): lett. d)

CONTO ECONOMICO REGIONALIZZATO ES. 2006

CONTO ECONOMICO	CAMPANIA	EMILIA	FRIULI	LAZIO	LIGURIA	LOMBARDIA
A) VALORE DELLA PRODUZIONE						
1) Proventi e corrispettivi per la produzione delle prestazioni e/o servizi*	4.687.634,60	12.417.081,98	3.210.356,64	15.032.127,06	6.957.406,37	37.381.601,26
2) Variazione delle rimananze dei prodotti in corso di lavorazione, semilavorati e finiti	0,00	0,00	0,00	0,00	0,00	0,00
3) Variazione dei lavori in corso su ordinazione	0,00	0,00	0,00	0,00	0,00	0,00
4) Incrementi di immobilizzazioni per lavori interni	0,00	0,00	0,00	0,00	0,00	0,00
5) Altri ricavi e proventi, con separata indicazione dei contributi di competenza dell'esercizio	1.185.054,46	5.241.413,01	1.937.938,84	2.266.707,78	4.447.553,55	8.611.008,68
a) Contributi dello Stato e di altri Enti del settore pubblico	0,00	0,00	0,00	0,00	0,00	0,00
b) Trasferimenti daVV'Unione Europea ECHO	0,00	0,00	0,00	0,00	0,00	0,00
c) Altri contributi e trasferimenti	0,00	0,00	0,00	0,00	0,00	0,00
d) Altri ricavi	0,00	0,00	0,00	0,00	0,00	0,00
TOTALE VALORE DELLA PRODUZIONE (A)	**5.872.689,06**	**17.658.494,99**	**5.148.295,48**	**17.298.834,84**	**11.404.959,92**	**45.992.609,94**
B) COSTI DELLA PRODUZIONE						
6) Per materie prime, sussidiarie, consumo e merci**	1.259.680,96	4.434.839,41	1.150.228,77	4.740.128,17	2.838.033,90	9.272.703,10
7) Per servizi**	2.081.103,87	2.975.364,39	948.878,64	4.857.644,18	1.509.150,93	6.553.957,35
8) Per godimento beni di terzi**	572.453,11	328.823,64	51.291,10	469.094,62	228.489,50	591.494,12
9) Per il personale**	629.219,75	5.826.567,46	1.742.149,93	8.655.935,90	2.444.165,92	20.737.472,26
a) salari e stipendi	0,00	0,00	0,00	0,00	0,00	0,00
b) oneri sociali	0,00	0,00	0,00	0,00	0,00	0,00
c) trattamento di fine rapporto	0,00	0,00	0,00	0,00	0,00	0,00
d) trattamento di fine quiescenza e simili	0,00	0,00	0,00	0,00	0,00	0,00
e) altri costi	0,00	0,00	0,00	0,00	0,00	0,00
10) Ammortamenti e svalutazioni	620.546,10	2.580.067,60	571.677,01	1.333.880,81	1.500.933,06	8.759.198,27
a) ammortamento delle immobilizzazioni immateriali	0,00	0,00	0,00	0,00	0,00	0,00
b) ammortamento delle immobilizzazioni materiali	0,00	0,00	0,00	0,00	0,00	0,00
c) altre svalutazioni delle immobilizzazioni	0,00	0,00	0,00	0,00	0,00	0,00
d) svalutazione dei crediti compresi nell'attivo circolante e delle disponibilità liquide	0,00	0,00	0,00	0,00	0,00	0,00
11) Variazioni delle rimanenze di materie prime, sussidiarie, di consumo e merci	0,00	0,00	0,00	0,00	0,00	0,00
12) Accantonamenti per rischi	0,00	0,00	8.900,40	0,00	0,00	0,00
13) Accantonamenti ai fondi per oneri	0,00	57.983,06	35.000,00	0,00	0,00	45.225,98
14) Oneri diversi di gestione	865.020,87	1.324.789,08	756.453,14	799.268,59	1.487.858,43	3.930.474,48
TOTALE COSTI (B)	**6.028.024,66**	**17.528.434,64**	**5.264.578,99**	**20.855.952,27**	**10.008.631,74**	**49.890.525,56**
DIFFERENZA TRA VALORE E COSTI DELLA PRODUZIONE (A-B)	**(155.335,60)**	**130.060,35**	**(116.283,51)**	**(3.557.117,43)**	**1.396.328,18**	**(3.897.915,62)**

CONTO ECONOMICO REGIONALIZZATO ES. 2006

CONTO ECONOMICO	CAMPANIA	EMILIA	FRIULI	LAZIO	LIGURIA	LOMBARDIA
C) PROVENTI E ONERI FINANZIARI						
15) Proventi da partecipazioni	0,00	0,00	0,00	0,00	0,00	0,00
16) Altri proventi finanziari	92.116,84	167.339,14	42.024,56	26.698,88	130.708,89	456.607,95
a) di crediti iscritti nelle immobilizzaizoni	0,00	0,00	0,00	0,00	0,00	0,00
b) di titoli iscritti nelle immobilizzazioni che non costituiscono partecipazioni	0,00	0,00	0,00	0,00	0,00	0,00
c) di titoli iscritti nell'attivo circolante che non costituiscono partecipazioni	0,00	0,00	0,00	0,00	0,00	0,00
d) proventi diversi da precedenti	0,00	0,00	0,00	0,00	0,00	0,00
17) Interessi e altri oneri finanziari	(2.634,19)	(27.686,42)	(3.194,02)	(11.393,08)	(40.320,35)	(48.363,08)
17-bis) Utili e perdite su cambi	0,00	0,00	0,00	0,00	0,00	0,00
TOTALE PROVENTI ED ONERI FINANZIARI (15+16+17)	**89.482,65**	**139.652,72**	**38.830,54**	**15.305,80**	**90.388,54**	**408.244,87**
D) RETTIFICHE DI VALORE DI ATTIVITA' FINANZIARIE						
18) Rivalutazioni	0,00	0,00	0,00	0,00	0,00	0,00
a) di partecipazioni	0,00	0,00	0,00	0,00	0,00	0,00
b) di immobilizzazioni finanziarie	0,00	0,00	0,00	0,00	0,00	0,00
c) di titoli iscritti nell'attivo circolante	0,00	0,00	0,00	0,00	0,00	0,00
19) Svalutazioni	0,00	0,00	0,00	0,00	0,00	0,00
a) di partecipazioni	0,00	0,00	0,00	0,00	0,00	0,00
b) di immobilizzazioni finanziarie	0,00	0,00	0,00	0,00	0,00	0,00
c) di titoli iscritti nell'attivo circolante	0,00	0,00	0,00	0,00	0,00	0,00
TOTALE RETTIFICHE DI VALORE	**0,00**	**0,00**	**0,00**	**0,00**	**0,00**	**0,00**
E) PROVENTI E ONERI STRAORDINARI						
20) Proventi, con separata indicazione delle plusvalenze da alienazioni i cui ricavi non sono iscrivibili al n.5)	0,00	356.724,73	32.186,70	50.920,07	237.066,27	276.711,53
21) Oneri straordinari, con separata indicazione delle minusvalenze	0,00	(185.773,45)	(150,00)	(1.200,00)	0,00	(1.126.999,37)
22) Sopravvenienze attive ed insussistenze del passivo derivanti dalla gestione dei residui	10.161,17	94.214,86	223.592,79	2.082.557,59	507.989,98	2.100.098,47
23) Sopravvenienze attive da immobilizzazioni materiali (donazioni)	4.557.740,20	5.720.003,90	415.843,44	498.110,36	220.043,26	2.108.253,18
24) Sopravvenienze passive ed insussistenze dell'attivo derivanti dalla gestione dei residui	(119.624,87)	(135.937,20)	(218.889,07)	(647.908,70)	(293.762,00)	(1.762.121,88)
25) Insussistenze dell'attivo da immobilizzazioni materiali (eliminazione beni e impianti)	(2.040.237,88)	(5.555.331,00)	(453.484,84)	(243.352,21)	(199.494,49)	(5.011.393,24)
TOTALE DELLE PARTITE STRAORDINARIE	**2.408.038,62**	**293.901,85**	**(900,98)**	**1.739.127,11**	**471.843,02**	**(3.415.451,31)**
RISULTATO PRIMA DELLE IMPOSTE (A-B+/-C+/-D+/-E)	2.342.185,67	563.614,92	(78.353,95)	(1.802.684,52)	1.958.559,74	(6.905.122,06)
IMPOSTE DELL'ESERCIZIO						
AVANZO/DISAVANZO/PAREGGIO/ECONOMICO	**2.342.185,67**	**563.614,92**	**(78.353,95)**	**(1.802.684,52)**	**1.958.559,74**	**(6.905.122,06)**

* Entrate correnti depurate dei proventi finanziari: lett. c) e dei proventi straordinari (di natura finar

**Uscite correnti depurate degli oneri finanziari: lett. c) e degli oneri straordinari (di natura finanzia

CONTO ECONOMICO REGIONALIZZATO ES. 2006

CONTO ECONOMICO	MARCHE	MOLISE	PIEMONTE	PUGLIA	SARDEGNA	SICILIA
A) VALORE DELLA PRODUZIONE						
1) Proventi e corrispettivi per la produzione delle prestazioni e/o servizi*	5.347.965,17	91.991,01	26.816.714,21	7.373.305,92	527.001,56	881.583,95
2) Variazione delle rimananze dei prodotti in corso di lavorazione, semilavorati e finiti	0,00	0,00	0,00	0,00	0,00	0,00
3) Variazione dei lavori in corso su ordinazione	0,00	0,00	0,00	0,00	0,00	0,00
4) Incrementi di immobilizzazioni per lavori interni	0,00	0,00	0,00	0,00	0,00	0,00
5) Altri ricavi e proventi, con separata indicazione dei contributi di competenza dell'esercizio	2.494.134,46	339.936,31	6.767.128,96	948.329,74	996.799,31	2.455.927,93
a) Contributi dello Stato e di altri Enti del settore pubblico	0,00	0,00	0,00	0,00	0,00	0,00
b) Trasferimenti daVV'Unione Europea ECHO	0,00	0,00	0,00	0,00	0,00	0,00
c) Altri contributi e trasferimenti	0,00	0,00	0,00	0,00	0,00	0,00
d) Altri ricavi	0,00	0,00	0,00	0,00	0,00	0,00
TOTALE VALORE DELLA PRODUZIONE (A)	**7.842.099,63**	**431.927,35**	**33.583.843,17**	**8.321.635,66**	**1.523.800,87**	**3.337.511,88**
B) COSTI DELLA PRODUZIONE						
6) Per materie prime, sussidiarie, consumo e merci**	1.856.925,52	123.224,28	9.932.975,23	2.716.771,29	375.395,50	817.481,47
7) Per servizi**	879.745,27	165.806,03	3.727.575,94	1.564.185,82	628.327,40	1.679.636,72
8) Per godimento beni di terzi**	69.631,13	43.304,58	429.037,06	99.825,11	122.523,10	204.152,62
9) Per il personale**	3.110.907,37	67.372,56	8.601.213,65	2.412.208,94	88.892,69	235.069,63
a) salari e stipendi	0,00	0,00	0,00	0,00	0,00	0,00
b) oneri sociali	0,00	0,00	0,00	0,00	0,00	0,00
c) trattamento di fine rapporto	0,00	0,00	0,00	0,00	0,00	0,00
d) trattamento di fine quiescenza e simili	0,00	0,00	0,00	0,00	0,00	0,00
e) altri costi	0,00	0,00	0,00	0,00	0,00	0,00
10) Ammortamenti e svalutazioni	1.499.310,65	91.343,22	5.864.642,38	436.619,24	221.380,78	918.416,86
a) ammortamento delle immobilizzazioni immateriali	0,00	0,00	0,00	0,00	0,00	0,00
b) ammortamento delle immobilizzazioni materiali	0,00	0,00	0,00	0,00	0,00	0,00
c) altre svalutazioni delle immobilizzazioni	0,00	0,00	0,00	0,00	0,00	0,00
d) svalutazione dei crediti compresi nell'attivo circolante e delle disponibilità liquide	0,00	0,00	0,00	0,00	0,00	0,00
11) Variazioni delle rimanenze di materie prime, sussidiarie, di consumo e merci	0,00	0,00	0,00	0,00	0,00	0,00
12) Accantonamenti per rischi	0,00	0,00	0,00	0,00	0,00	0,00
13) Accantonamenti ai fondi per oneri	29.829,00	0,00	14.515,73	0,00	0,00	0,00
14) Oneri diversi di gestione	293.061,31	24.269,64	3.962.214,06	411.863,55	70.618,42	362.333,30
TOTALE COSTI (B)	**7.739.410,25**	**515.320,31**	**32.532.174,05**	**7.641.473,95**	**1.507.137,89**	**4.217.090,60**
DIFFERENZA TRA VALORE E COSTI DELLA PRODUZIONE (A-B)	**102.689,38**	**(83.392,96)**	**1.051.669,12**	**680.161,71**	**16.662,98**	**(879.578,72)**

CONTO ECONOMICO REGIONALIZZATO ES. 2006

CONTO ECONOMICO	MARCHE	MOLISE	PIEMONTE	PUGLIA	SARDEGNA	SICILIA
C) PROVENTI E ONERI FINANZIARI						
15) Proventi da partecipazioni	0,00	0,00	0,00	0,00	0,00	0,00
16) Altri proventi finanziari	50.964,02	503,15	339.357,39	28.176,83	3.727,65	4.993,51
a) di crediti iscritti nelle immobilizzaizoni	0,00	0,00	0,00	0,00	0,00	0,00
b) di titoli iscritti nelle immobilizzazioni che non costituiscono partecipazioni	0,00	0,00	0,00	0,00	0,00	0,00
c) di titoli iscritti nell'attivo circolante che non costituiscono partecipazioni	0,00	0,00	0,00	0,00	0,00	0,00
d) proventi diversi da precedenti	0,00	0,00	0,00	0,00	0,00	0,00
17) Interessi e altri oneri finanziari	(34.812,35)	(340,72)	(41.818,06)	(13.866,73)	(1.027,08)	(53.966,69)
17-bis) Utili e perdite su cambi	0,00	0,00	0,00	0,00	0,00	0,00
TOTALE PROVENTI ED ONERI FINANZIARI (15+16+17)	**16.151,67**	**162,43**	**297.539,33**	**14.310,10**	**2.700,57**	**(48.973,18)**
D) RETTIFICHE DI VALORE DI ATTIVITA' FINANZIARIE						
18) Rivalutazioni	0,00	0,00	0,00	0,00	0,00	0,00
a) di partecipazioni	0,00	0,00	0,00	0,00	0,00	0,00
b) di immobilizzazioni finanziarie	0,00	0,00	0,00	0,00	0,00	0,00
c) di titoli iscritti nell'attivo circolante	0,00	0,00	0,00	0,00	0,00	0,00
19) Svalutazioni	0,00	0,00	0,00	0,00	0,00	0,00
a) di partecipazioni	0,00	0,00	0,00	0,00	0,00	0,00
b) di immobilizzazioni finanziarie	0,00	0,00	0,00	0,00	0,00	0,00
c) di titoli iscritti nell'attivo circolante	0,00	0,00	0,00	0,00	0,00	0,00
TOTALE RETTIFICHE DI VALORE	**0,00**	**0,00**	**0,00**	**0,00**	**0,00**	**0,00**
E) PROVENTI E ONERI STRAORDINARI						
20) Proventi, con separata indicazione delle plusvalenze da alienazioni i cui ricavi non sono iscrivibili al n.5)	167.495,37	0,00	787.362,79	21.595,05	54.875,00	12.550,00
21) Oneri straordinari, con separata indicazione delle minusvalenze	0,00	0,00	(6.567,47)	(2.519,76)	125,00	0,00
22) Sopravvenienze attive ed insussistenze del passivo derivanti dalla gestione dei residui	624.783,56	1.477,43	389.405,63	2.672,44	386.901,59	130.472,37
23) Sopravvenienze attive da immobilizzazioni materiali (donazioni)	559.284,25	0,00	7.462.487,28	33.727,27	200,00	49.489,46
24) Sopravvenienze passive ed insussistenze dell'attivo derivanti dalla gestione dei residui	(214.605,76)	(1.610,90)	(290.162,09)	(2.241,07)	(0,00)	(33.937,72)
25) Insussistenze dell'attivo da immobilizzazioni materiali (eliminazione beni e impianti)	(601.362,37)	(15.686,40)	(6.873.961,01)	(26.582,38)	(11.791,27)	(213.772,57)
TOTALE DELLE PARTITE STRAORDINARIE	**535.595,05**	**(15.819,87)**	**1.468.565,13**	**26.651,55**	**430.310,32**	**(55.198,46)**
RISULTATO PRIMA DELLE IMPOSTE (A-B+/-C+/-D+/-E)	654.436,10	(99.050,40)	2.817.773,58	721.123,36	449.673,87	(983.750,36)
IMPOSTE DELL'ESERCIZIO						
AVANZO/DISAVANZO/PAREGGIO/ECONOMICO	**654.436,10**	**(99.050,40)**	**2.817.773,58**	**721.123,36**	**449.673,87**	**(983.750,36)**

* Entrate correnti depurate dei proventi finanziari: lett. c) e dei proventi straordinari (di natura finar

**Uscite correnti depurate degli oneri finanziari: lett. c) e degli oneri straordinari (di natura finanziar

CONTO ECONOMICO REGIONALIZZATO ES. 2006

CONTO ECONOMICO	TOSCANA	TRENTO	UMBRIA	VENETO	TOTALE
A) VALORE DELLA PRODUZIONE					
1) Proventi e corrispettivi per la produzione delle prestazioni e/o servizi*	12.621.894,22	2.693.437,26	3.346.087,46	4.162.625,81	163.721.636,89
2) Variazione delle rimananze dei prodotti in corso di lavorazione, semilavorati e finiti	0,00	0,00	0,00	0,00	
3) Variazione dei lavori in corso su ordinazione	0,00	0,00	0,00	0,00	
4) Incrementi di immobilizzazioni per lavori interni	0,00	0,00	0,00	0,00	
5) Altri ricavi e proventi, con separata indicazione dei contributi di competenza dell'esercizio	4.065.722,19	874.149,24	857.493,76	1.914.023,40	236.255.805,89
a) Contributi dello Stato e di altri Enti del settore pubblico	0,00	0,00	0,00	0,00	
b) Trasferimenti daVV'Unione Europea ECHO	0,00	0,00	0,00	0,00	
c) Altri contributi e trasferimenti	0,00	0,00	0,00	0,00	
d) Altri ricavi	0,00	0,00	0,00	0,00	
TOTALE VALORE DELLA PRODUZIONE (A)	**16.687.616,41**	**3.567.586,50**	**4.203.581,22**	**6.076.649,21**	**399.977.442,78**
B) COSTI DELLA PRODUZIONE					
6) Per materie prime, sussidiarie, consumo e merci**	4.391.407,63	1.094.356,27	1.140.685,99	1.658.224,46	63.235.952,01
7) Per servizi**	3.217.371,30	322.834,28	395.133,79	2.089.161,82	55.708.654,57
8) Per godimento beni di terzi**	539.406,53	60.079,57	134.201,52	117.991,67	4.712.137,78
9) Per il personale**	5.902.692,47	930.099,53	2.232.570,28	822.642,33	218.867.020,68
a) salari e stipendi	0,00	0,00	0,00	0,00	
b) oneri sociali	0,00	0,00	0,00	0,00	
c) trattamento di fine rapporto	0,00	0,00	0,00	0,00	
d) trattamento di fine quiescenza e simili	0,00	0,00	0,00	0,00	
e) altri costi	0,00	0,00	0,00	0,00	
10) Ammortamenti e svalutazioni	2.980.870,44	567.520,64	617.607,27	1.247.084,45	33.767.643,72
a) ammortamento delle immobilizzazioni immateriali	0,00	0,00	0,00	0,00	
b) ammortamento delle immobilizzazioni materiali	0,00	0,00	0,00	0,00	
c) altre svalutazioni delle immobilizzazioni	0,00	0,00	0,00	0,00	
d) svalutazione dei crediti compresi nell'attivo circolante e delle disponibilità liquide	0,00	0,00	0,00	0,00	
11) Variazioni delle rimanenze di materie prime, sussidiarie, di consumo e merci	0,00	0,00	0,00	0,00	
12) Accantonamenti per rischi	0,00	0,00	0,00	0,00	8.900,40
13) Accantonamenti ai fondi per oneri	0,00	0,00	0,00	0,00	395.944,84
14) Oneri diversi di gestione	1.048.236,17	53.545,42	373.307,97	203.437,52	31.410.866,48
TOTALE COSTI (B)	**18.079.984,54**	**3.028.435,71**	**4.893.506,82**	**6.138.542,25**	**408.107.120,48**
DIFFERENZA TRA VALORE E COSTI DELLA PRODUZIONE (A-B)	**(1.392.368,13)**	**539.150,79**	**(689.925,60)**	**(61.893,04)**	**(8.129.677,70)**

CONTO ECONOMICO REGIONALIZZATO ES. 2006

CONTO ECONOMICO	TOSCANA	TRENTO	UMBRIA	VENETO	TOTALE
C) PROVENTI E ONERI FINANZIARI					
15) Proventi da partecipazioni	0,00	0,00	0,00	0,00	0,00
16) Altri proventi finanziari	150.449,95	70.510,53	26.703,70	40.734,91	1.707.391,27
a) di crediti iscritti nelle immobilizzaizoni	0,00	0,00	0,00	0,00	0,00
b) di titoli iscritti nelle immobilizzazioni che non costituiscono partecipazioni	0,00	0,00	0,00	0,00	0,00
c) di titoli iscritti nell'attivo circolante che non costituiscono partecipazioni	0,00	0,00	0,00	0,00	0,00
d) proventi diversi da precedenti	0,00	0,00	0,00	0,00	0,00
17) Interessi e altri oneri finanziari	(45.043,92)	(1.571,54)	(20.438,10)	(21.128,14)	(4.351.474,99)
17-bis) Utili e perdite su cambi	0,00	0,00	0,00	0,00	0,00
TOTALE PROVENTI ED ONERI FINANZIARI (15+16+17)	**105.406,03**	**68.938,99**	**6.265,60**	**19.606,77**	(2.644.083,72)
D) RETTIFICHE DI VALORE DI ATTIVITA' FINANZIARIE					
18) Rivalutazioni	0,00	0,00	0,00	0,00	0,00
a) di partecipazioni	0,00	0,00	0,00	0,00	0,00
b) di immobilizzazioni finanziarie	0,00	0,00	0,00	0,00	0,00
c) di titoli iscritti nell'attivo circolante	0,00	0,00	0,00	0,00	0,00
19) Svalutazioni	(673,07)	0,00	0,00	0,00	(673,07)
a) di partecipazioni	0,00	0,00	0,00	0,00	0,00
b) di immobilizzazioni finanziarie	0,00	0,00	0,00	0,00	0,00
c) di titoli iscritti nell'attivo circolante	0,00	0,00	0,00	0,00	0,00
TOTALE RETTIFICHE DI VALORE	**(673,07)**	**0,00**	**0,00**	**0,00**	**(673,07)**
E) PROVENTI E ONERI STRAORDINARI					
20) Proventi, con separata indicazione delle plusvalenze da alienazioni i cui ricavi non sono iscrivibili al n.5)	933.600,76	0,00	3.269,69	144.677,60	3.087.125,62
21) Oneri straordinari, con separata indicazione delle minusvalenze	(664.168,83)	0,00	(2.274,69)	(4.212,56)	(2.006.383,13)
22) Sopravvenienze attive ed insussistenze del passivo derivanti dalla gestione dei residui	341.483,99	22.487,13	20.801,92	103.944,02	24.118.795,83
23) Sopravvenienze attive da immobilizzazioni materiali (donazioni)	2.249.718,20	237.146,27	224.220,64	1.557.740,41	27.469.582,25
24) Sopravvenienze passive ed insussistenze dell'attivo derivanti dalla gestione dei residui	(501.610,18)	(39.869,32)	(194.285,10)	(142.460,87)	(5.033.028,35)
25) Insussistenze dell'attivo da immobilizzazioni materiali (eliminazione beni e impianti)	(1.865.504,90)	(145.753,59)	(197.364,65)	(1.957.137,75)	(33.128.487,64)
TOTALE DELLE PARTITE STRAORDINARIE	**493.519,04**	**74.010,49**	**(145.632,19)**	**(297.449,15)**	14.507.604,59
RISULTATO PRIMA DELLE IMPOSTE (A-B+/-C+/-D+/-E)	(794.116,12)	682.100,27	(829.292,19)	(339.735,42)	3.733.170,09
IMPOSTE DELL'ESERCIZIO					
AVANZO/DISAVANZO/PAREGGIO/ECONOMICO	**(794.116,12)**	**682.100,27**	**(829.292,19)**	**(339.735,42)**	**3.733.170,09**

* Entrate correnti depurate dei proventi finanziari: lett. c) e dei proventi straordinari (di natura finar

**Uscite correnti depurate degli oneri finanziari: lett. c) e degli oneri straordinari (di natura finanziai

SITUAZIONE AMMINISTRATIVA ES. 2006		COMITATO	CENTRALE	REGIONE	ABRUZZO	REGIONE	BASILICATA	REGIONE	CALABRIA	REGIONE	CAMPANIA
Consistenza della cassa all'inizio dell'esercizio			343.859,08		2.774.729,25		488.731,88		2.543.594,30		1.182.391,96
Riscossioni	in c/competenza	433.467.136,77		3.910.002,24		563.444,52		3.032.480,46		14.319.288,28	
	in c/residui	51.565.632,36	485.032.769,13	1.031.369,89	4.941.372,13	89.430,47	652.874,99	787.386,10	3.819.866,56	6.703.225,05	21.022.513,33
Pagamenti	in c/competenza	390.405.426,47		4.336.863,49		478.599,79		3.564.023,37		15.157.240,24	
	in c/residui	131.573.418,97	521.978.845,44	684.744,59	5.021.608,08	135.711,96	614.311,75	574.550,25	4.138.573,62	3.337.570,66	18.494.810,90
Consistenza della cassa alla fine dell'esercizio			-36.602.217,23		2.694.493,30		527.295,12		2.224.887,24		3.710.094,39
Residui attivi	degli esercizi precedenti	171.695.290,75		306.101,15		68.757,23		1.004.835,17		3.023.800,06	
	dell'esercizio	65.612.417,24	237.307.707,99	801.494,53	1.107.595,68	137.496,72	206.253,95	564.901,29	1.569.736,46	2.941.966,93	5.965.766,99
Residui passivi	degli esercizi precedenti	41.864.389,18		487.374,20		76.056,79		1.073.526,94		2.099.855,11	
	dell'esercizio	114.021.193,85	155.885.583,03	781.116,04	1.268.490,24	299.605,60	375.662,39	448.934,13	1.522.461,07	1.825.752,46	3.925.607,57
Avanzo / **Disavanzo**	mministrazione alla fine dell'esercizio		**44.819.907,73**		**2.533.598,74**		**357.886,68**		**2.272.162,63**		**5.750.253,81**

L'utilizzazione dell'avanzo di amministrazione per l'esercizio 2006 risulta così prevista									
Parte vincolata									
FORMAZIONE E AGGIORNAMENTO DEL PERSONALE CIVILE	937.638,72	0,00	0,00	0,00	0,00	0,00	0,00	0,00	0,00
SPESE PER LE EMERGENZE NAZIONALI (C.R.A. 2°)	1.348.247,26	0,00	0,00	0,00	0,00	0,00	0,00	0,00	0,00
SPESE PER LE EMERGENZE INTERNAZIONALI (C.R.A. 4°)	3.764.952,78	0,00	0,00	0,00	0,00	0,00	0,00	0,00	0,00
CORPO MILITARE C.R.I. ECONOMIE CONTRIBUTO DIFESA 2005	633.853,82	0,00	0,00	0,00	0,00	0,00	0,00	0,00	0,00
CORPO II.VV. C.R.I. ECONOMIE CONTRIBUTO DIFESA 2005	191.426,30	0,00	0,00	0,00	0,00	0,00	0,00	0,00	0,00
RESIDUI PASSIVI ELIMINATI II.VV.	6.909,75	0,00	0,00	0,00	0,00	0,00	0,00	0,00	0,00
EREDITA' CON VINCOLO DI REINVESTIMENTO	595.156,41	0,00	0,00	0,00	0,00	0,00	0,00	0,00	0,00
ECONOMIE DI ACQUISIZIONE DI BENI DI USO DUREVOLE ED OPERE IMMOBILIARI	124.182,69	0,00	0,00	0,00	0,00	0,00	0,00	0,00	0,00
CONTRIBUTI AGENZIA EROGAZIONI IN AGRICOLTURA	46.539,17	0,00	0,00	0,00	0,00	0,00	0,00	0,00	0,00
ECONOMIE BILANCIO 2006 DI IMPEGNI PROVVISORI DECADUTI AL TERMINE DELL'ESERCIZIO FINANZIARIO RIFERITI A PROCEDURE GIA' AVVIATE (VEDI ELENCO ALLEGATO CON ESCLUSIONE CRA 15 RIPORTATO TRA LE ECONOMIE CONTRIBUTO DIFESA)	700.000,00	0,00	0,00	0,00	0,00	0,00	0,00	0,00	0,00
CONTRATTO PERSONALE MILITARE CRI	1.567.351,67	0,00	0,00	0,00	0,00	0,00	0,00	0,00	0,00
CORPO MILITARE C.R.I. ECONOMIE CONTRIBUTO MINISTERO DELLA DIFESA 2006 DI CUI: €.4,844,100,00 DI IMPEGNI PROVVISORI DECADUTI AL TERMINE DELL'ESERCIZIO FINANZIARIO RIFERITI A PROCEDURE GIA' AVVIATE	5.512.312,78	0,00	0,00	0,00	0,00	0,00	0,00	0,00	0,00
ACCANTONAMENTO FONDO RISCHI ONERI PERS. CIVILE ANNO 2006	213.391,07	0,00	0,00	0,00	0,00	0,00	0,00	0,00	0,00
ECONOMIE CONTRIBUTO DIFESA 2006 ISPETTORATO NAZIONALE II.VV.	1.149.842,12	0,00	0,00	0,00	0,00	0,00	0,00	0,00	0,00
MINISTERO DIFESA ANTICA BABILONIA 2004	5.274.389,50								
MINISTERO DIFESA ANTICA BABILONIA 2005	4.880.424,11	0,00	0,00	0,00	0,00	0,00	0,00	0,00	0,00
MINISTERO DIFESA ANTICA BABILONIA 2006	5.838.453,53								
RESIDUI PASSIVI ELIMINATI CONTRIBUTO STRAORDINARIO OPERAZIONE ANTICA BABILONIA PER APPROVVIGIONAMENTO OSPEDALE DA CAMPO E MATERIALE SANITARIO CORPO MILITARE	2.759.429,77	0,00	0,00	0,00	0,00	0,00	0,00	0,00	0,00
RESIDUI PASSIVI ELIMINATI CONTRIBUTO ORDINARIO CORPO MILITARE	4.040.062,46	0,00	0,00	0,00	0,00	0,00	0,00	0,00	0,00
RESIDUI PASSIVI ELIMINATI CONTRIBUTO ORDINARIO INFERMIERE VOLONTARIE	1.242.742,75	0,00	0,00	0,00	0,00	0,00	0,00	0,00	0,00
RESIDUI PASSIVI ELIMINATI EMERGENZA ASIA	164.298,48	0,00	0,00	0,00	0,00	0,00	0,00	0,00	0,00
Totale parte vincolata	**40.991.605,14**	**0,00**	**0,00**	**0,00**	**0,00**	**0,00**	**0,00**	**0,00**	**0,00**
Parte disponibile									
Parte di cui non si prevede l'utilizzazione nell'esercizio 2007	3.828.302,59	1.164.683,81	-68.829,63	261.985,92	4.663.933,81				
Parte di cui è stata prevista l'utilizzazione nell'esercizio 2007 per ripianamento bilancio	0,00	1.368.914,93	426.716,31	2.010.176,71	1.086.320,00				
Totale parte disponibile	**3.828.302,59**	**2.533.598,74**	**357.886,68**	**2.272.162,63**	**5.750.253,81**				
Avanzo/Disavanzo di Amministrazione	**44.819.907,73**	**2.533.598,74**	**357.886,68**	**2.272.162,63**	**5.750.253,81**				

SITUAZIONE AMMINISTRATIVA ES. 2006		REGIONE	EMILIA ROM.	REGIONE	FRIULI V.G.	REGIONE	LAZIO	REGIONE	LIGURIA	REGIONE	LOMBARDIA
Consistenza della cassa all'inizio dell'esercizio			11.246.524,45		1.779.715,58		3.028.464,74		9.577.771,84		22.171.264,63
Riscossioni	in c/competenza	15.531.671,49		3.907.682,51		12.076.006,54		9.348.819,39		43.774.556,60	
	in c/residui	8.038.142,31	23.569.813,80	1.777.864,47	5.685.546,98	4.247.303,62	16.323.310,16	3.555.438,69	12.904.258,08	15.920.277,15	59.694.833,75
Pagamenti	in c/competenza	17.312.652,22		3.632.317,39		13.957.502,65		8.925.631,50		48.834.477,77	
	in c/residui	6.132.072,93	23.444.725,15	1.318.006,02	4.950.323,41	2.594.950,18	16.552.452,83	2.308.663,00	11.234.294,50	12.092.406,83	60.926.884,60
Consistenza della cassa alla fine dell'esercizio			11.371.613,10		2.514.939,15		2.799.322,07		11.247.735,42		20.939.213,78
Residui attivi	degli esercizi precedenti	2.782.675,86		973.761,43		8.757.275,00		3.903.926,41		26.147.082,91	
	dell'esercizio	7.187.373,88	9.970.049,75	2.282.358,73	3.256.120,16	7.423.265,41	16.180.540,41	3.849.960,32	7.753.886,73	20.078.111,58	46.225.194,49
Residui passivi	degli esercizi precedenti	4.290.745,08		2.156.199,42		5.802.444,23		7.654.490,58		38.828.062,75	
	dell'esercizio	5.579.161,24	9.869.906,32	2.336.891,87	4.493.091,29	8.765.409,44	14.567.853,67	3.218.979,10	10.873.469,68	15.742.601,58	54.570.664,33
Avanzo / **Disavanzo**	mministrazione alla fine dell'esercizio		**11.471.756,52**		**1.277.968,02**		**4.412.008,81**		**8.128.152,47**		**12.593.743,94**

L'utilizzazione dell'avanzo di amministrazione per l'esercizio 2006 risulta così prevista											
Parte vincolata											
FORMAZIONE E AGGIORNAMENTO DEL PERSONALE CIVILE			0,00		0,00		0,00		0,00		0,00
SPESE PER LE EMERGENZE NAZIONALI (C.R.A. 2°)			0,00		0,00		0,00		0,00		0,00
SPESE PER LE EMERGENZE INTERNAZIONALI (C.R.A. 4°)			0,00		0,00		0,00		0,00		0,00
CORPO MILITARE C.R.I. ECONOMIE CONTRIBUTO DIFESA 2005			0,00		0,00		0,00		0,00		0,00
CORPO II.VV. C.R.I. ECONOMIE CONTRIBUTO DIFESA 2005			0,00		0,00		0,00		0,00		0,00
RESIDUI PASSIVI ELIMINATI II.VV.			0,00		0,00		0,00		0,00		0,00
EREDITA' CON VINCOLO DI REINVESTIMENTO			0,00		0,00		0,00		0,00		0,00
ECONOMIE DI ACQUISIZIONE DI BENI DI USO DUREVOLE ED OPERE IMMOBILIARI			0,00		0,00		0,00		0,00		0,00
CONTRIBUTI AGENZIA EROGAZIONI IN AGRICOLTURA			0,00		0,00		0,00		0,00		0,00
ECONOMIE BILANCIO 2006 DI IMPEGNI PROVVISORI DECADUTI AL TERMINE DELL'ESERCIZIO FINANZIARIO RIFERITI A PROCEDURE GIA' AVVIATE (VEDI ELENCO ALLEGATO CON ESCLUSIONE CRA 15 RIPORTATO TRA LE ECONOMIE CONTRIBUTO DIFESA)			0,00		0,00		0,00		0,00		0,00
CONTRATTO PERSONALE MILITARE CRI			0,00		0,00		0,00		0,00		0,00
CORPO MILITARE C.R.I. ECONOMIE CONTRIBUTO MINISTERO DELLA DIFESA 2006 DI CUI: €.4,844,100,00 DI IMPEGNI PROVVISORI DECADUTI AL TERMINE DELL'ESERCIZIO FINANZIARIO RIFERITI A PROCEDURE GIA' AVVIATE			0,00		0,00		0,00		0,00		0,00
ACCANTONAMENTO FONDO RISCHI ONERI PERS. CIVILE ANNO 2006			0,00		0,00		0,00		0,00		0,00
ECONOMIE CONTRIBUTO DIFESA 2006 ISPETTORATO NAZIONALE II.VV.			0,00		0,00		0,00		0,00		0,00
MINISTERO DIFESA ANTICA BABILONIA 2004											
MINISTERO DIFESA ANTICA BABILONIA 2005			0,00		0,00		0,00		0,00		0,00
MINISTERO DIFESA ANTICA BABILONIA 2006											
RESIDUI PASSIVI ELIMINATI CONTRIBUTO STRAORDINARIO OPERAZIONE ANTICA BABILONIA PER APPROVVIGIONAMENTO OSPEDALE DA CAMPO E MATERIALE SANITARIO CORPO MILITARE			0,00		0,00		0,00		0,00		0,00
RESIDUI PASSIVI ELIMINATI CONTRIBUTO ORDINARIO CORPO MILITARE			0,00		0,00		0,00		0,00		0,00
RESIDUI PASSIVI ELIMINATI CONTRIBUTO ORDINARIO INFERMIERE VOLONTARIE			0,00		0,00		0,00		0,00		0,00
RESIDUI PASSIVI ELIMINATI EMERGENZA ASIA			0,00		0,00		0,00		0,00		0,00
Totale parte vincolata			**0,00**		**0,00**		**0,00**		**0,00**		**0,00**
Parte disponibile											
Parte di cui non si prevede l'utilizzazione nell'esercizio 2007			7.401.998,21		936.180,99		793.238,52		6.617.932,70		11.220.797,53
Parte di cui è stata prevista l'utilizzazione nell'esercizio 2007 per ripianamento bilancio			4.069.758,31		341.787,03		3.618.770,29		1.510.219,77		1.372.946,41
Totale parte disponibile			**11.471.756,52**		**1.277.968,02**		**4.412.008,81**		**8.128.152,47**		**12.593.743,94**
Avanzo/Disavanzo di Amministrazione			**11.471.756,52**		**1.277.968,02**		**4.412.008,81**		**8.128.152,47**		**12.593.743,94**

SITUAZIONE AMMINISTRATIVA ES. 2006		REGIONE MARCHE		REGIONE MOLISE		REGIONE PIEMONTE		REGIONE PUGLIA	REGIONE SARDEGNA	
Consistenza della cassa all'inizio dell'esercizio			3.869.662,65		142.919,84		20.602.072,22	2.209.704,20		1.122.902,91
Riscossioni	in c/competenza	5.723.167,28		371.085,53		28.769.537,37		4.969.858,16	1.403.300,33	
	in c/residui	5.104.566,63	10.827.733,91	116.850,12	487.935,65	10.613.870,76	39.383.408,13	3.666.048,30	8.635.906,46	327.382,34	1.730.682,67
Pagamenti	in c/competenza	7.409.900,25		403.314,00		31.792.143,15		8.555.545,25	1.576.768,37	
	in c/residui	3.516.592,40	10.926.492,65	140.766,12	544.080,12	8.242.474,98	40.034.618,13	974.354,97	9.529.900,22	270.838,09	1.847.606,46
Consistenza della cassa alla fine dell'esercizio			3.770.903,91		86.775,37		19.950.862,22	1.315.710,44		1.005.979,12
Residui attivi	degli esercizi precedenti	3.899.877,17		116.106,23		3.542.550,09		2.153.550,41	810.077,09	
	dell'esercizio	3.537.474,20	7.437.351,37	136.450,19	252.556,42	15.840.981,55	19.383.531,64	6.279.782,36	8.433.332,77	439.847,98	1.249.925,07
Residui passivi	degli esercizi precedenti	5.926.631,72		249.420,21		4.903.743,06		4.191.109,26	804.994,51	
	dell'esercizio	1.906.202,86	7.832.834,58	140.324,98	389.745,19	10.347.941,49	15.251.684,55	2.612.446,59	6.803.555,85	172.864,65	977.859,16
Avanzo / **Disavanzo** mministrazione alla fine dell'esercizio			**3.375.420,70**		**-50.413,40**		**24.082.709,31**		**2.945.487,36**		**1.278.045,03**
L'utilizzazione dell'avanzo di amministrazione per l'esercizio 2006 risulta così prevista										
Parte vincolata										
FORMAZIONE E AGGIORNAMENTO DEL PERSONALE CIVILE			0,00		0,00		0,00	0,00		0,00
SPESE PER LE EMERGENZE NAZIONALI (C.R.A. 2°)			0,00		0,00		0,00	0,00		0,00
SPESE PER LE EMERGENZE INTERNAZIONALI (C.R.A. 4°)			0,00		0,00		0,00	0,00		0,00
CORPO MILITARE C.R.I. ECONOMIE CONTRIBUTO DIFESA 2005			0,00		0,00		0,00	0,00		0,00
CORPO II.VV. C.R.I. ECONOMIE CONTRIBUTO DIFESA 2005			0,00		0,00		0,00	0,00		0,00
RESIDUI PASSIVI ELIMINATI II.VV.			0,00		0,00		0,00	0,00		0,00
EREDITA' CON VINCOLO DI REINVESTIMENTO			0,00		0,00		0,00	0,00		0,00
ECONOMIE DI ACQUISIZIONE DI BENI DI USO DUREVOLE ED OPERE IMMOBILIARI			0,00		0,00		0,00	0,00		0,00
CONTRIBUTI AGENZIA EROGAZIONI IN AGRICOLTURA			0,00		0,00		0,00	0,00		0,00
ECONOMIE BILANCIO 2006 DI IMPEGNI PROVVISORI DECADUTI AL TERMINE DELL'ESERCIZIO FINANZIARIO RIFERITI A PROCEDURE GIA' AVVIATE (VEDI ELENCO ALLEGATO CON ESCLUSIONE CRA 15 RIPORTATO TRA LE ECONOMIE CONTRIBUTO DIFESA)			0,00		0,00		0,00	0,00		0,00
CONTRATTO PERSONALE MILITARE CRI			0,00		0,00		0,00	0,00		0,00
CORPO MILITARE C.R.I. ECONOMIE CONTRIBUTO MINISTERO DELLA DIFESA 2006 DI CUI: €.4,844,100,00 DI IMPEGNI PROVVISORI DECADUTI AL TERMINE DELL'ESERCIZIO FINANZIARIO RIFERITI A PROCEDURE GIA' AVVIATE			0,00		0,00		0,00	0,00		0,00
ACCANTONAMENTO FONDO RISCHI ONERI PERS. CIVILE ANNO 2006			0,00		0,00		0,00	0,00		0,00
ECONOMIE CONTRIBUTO DIFESA 2006 ISPETTORATO NAZIONALE II.VV.			0,00		0,00		0,00	0,00		0,00
MINISTERO DIFESA ANTICA BABILONIA 2004										
MINISTERO DIFESA ANTICA BABILONIA 2005			0,00		0,00		0,00	0,00		0,00
MINISTERO DIFESA ANTICA BABILONIA 2006										
RESIDUI PASSIVI ELIMINATI CONTRIBUTO STRAORDINARIO OPERAZIONE ANTICA BABILONIA PER APPROVVIGIONAMENTO OSPEDALE DA CAMPO E MATERIALE SANITARIO CORPO MILITARE			0,00		0,00		0,00	0,00		0,00
RESIDUI PASSIVI ELIMINATI CONTRIBUTO ORDINARIO CORPO MILITARE			0,00		0,00		0,00	0,00		0,00
RESIDUI PASSIVI ELIMINATI CONTRIBUTO ORDINARIO INFERMIERE VOLONTARIE			0,00		0,00		0,00	0,00		0,00
RESIDUI PASSIVI ELIMINATI EMERGENZA ASIA			0,00		0,00		0,00	0,00		0,00
Totale parte vincolata			**0,00**		**0,00**		**0,00**	**0,00**		**0,00**
Parte disponibile										
Parte di cui non si prevede l'utilizzazione nell'esercizio 2007			3.010.679,32		-105.213,40		22.434.340,39	2.923.487,36		1.226.779,30
Parte di cui è stata prevista l'utilizzazione nell'esercizio 2007 per ripianamento bilancio			364.741,38		54.800,00		1.648.368,92	22.000,00		51.265,73
Totale parte disponibile			**3.375.420,70**		**-50.413,40**		**24.082.709,31**	**2.945.487,36**		**1.278.045,03**
Avanzo/Disavanzo di Amministrazione			**3.375.420,70**		**-50.413,40**		**24.082.709,31**	**2.945.487,36**		**1.278.045,03**

SITUAZIONE AMMINISTRATIVA ES. 2006		REGIONE	SICILIA	REGIONE	TOSCANA	PROVINCIALE	BOLZANO	PROVINCIALE	TRENTO	REGIONE	UMBRIA
Consistenza della cassa all'inizio dell'esercizio			1.649.202,41		8.270.275,82		-479.567,19		2.920.042,18		1.904.455,70
Riscossioni	in c/competenza	113.983.427,76		14.289.552,04		2.247.166,90		3.539.959,36		3.406.291,84	
	in c/residui	5.038.756,10	119.022.183,86	5.572.930,82	19.862.482,86	805.808,43	3.052.975,33	499.420,12	4.039.379,48	1.570.929,57	4.977.221,41
Pagamenti	in c/competenza	114.259.034,53		16.573.635,14		2.427.159,97		3.282.176,49		4.237.817,17	
	in c/residui	5.051.754,27	119.310.788,80	3.040.415,23	19.614.050,37	461.228,21	2.888.388,18	600.176,59	3.882.353,08	937.440,63	5.175.257,80
Consistenza della cassa alla fine dell'esercizio			1.360.597,47		8.518.708,31		-314.980,04		3.077.068,58		1.706.419,31
Residui attivi	degli esercizi precedenti	21.519.611,12		3.787.004,89		290.622,60		2.658.039,47		1.727.336,57	
	dell'esercizio	2.043.203,75	23.562.814,87	6.355.257,06	10.142.261,95	800.003,51	1.090.626,11	541.589,63	3.199.629,10	2.174.575,26	3.901.911,83
Residui passivi	degli esercizi precedenti	21.549.147,88		7.098.402,73		3.019.221,62		3.473.295,70		3.207.080,70	
	dell'esercizio	2.021.305,38	23.570.453,26	4.490.802,93	11.589.205,66	1.278.333,86	4.297.555,48	1.024.477,43	4.497.773,13	2.000.702,01	5.207.782,71
Avanzo / **Disavanzo**	mministrazione alla fine dell'esercizio		**1.352.959,08**		**7.071.764,60**		**-3.521.909,41**		**1.778.924,55**		**400.548,43**

L'utilizzazione dell'avanzo di amministrazione per l'esercizio 2006 risulta così prevista									
Parte vincolata									
FORMAZIONE E AGGIORNAMENTO DEL PERSONALE CIVILE		0,00		0,00		0,00		0,00	0,00
SPESE PER LE EMERGENZE NAZIONALI (C.R.A. 2°)		0,00		0,00		0,00		0,00	0,00
SPESE PER LE EMERGENZE INTERNAZIONALI (C.R.A. 4°)		0,00		0,00		0,00		0,00	0,00
CORPO MILITARE C.R.I. ECONOMIE CONTRIBUTO DIFESA 2005		0,00		0,00		0,00		0,00	0,00
CORPO II.VV. C.R.I. ECONOMIE CONTRIBUTO DIFESA 2005		0,00		0,00		0,00		0,00	0,00
RESIDUI PASSIVI ELIMINATI II.VV.		0,00		0,00		0,00		0,00	0,00
EREDITA' CON VINCOLO DI REINVESTIMENTO		0,00		0,00		0,00		0,00	0,00
ECONOMIE DI ACQUISIZIONE DI BENI DI USO DUREVOLE ED OPERE IMMOBILIARI		0,00		0,00		0,00		0,00	0,00
CONTRIBUTI AGENZIA EROGAZIONI IN AGRICOLTURA		0,00		0,00		0,00		0,00	0,00
ECONOMIE BILANCIO 2006 DI IMPEGNI PROVVISORI DECADUTI AL TERMINE DELL'ESERCIZIO FINANZIARIO RIFERITI A PROCEDURE GIA' AVVIATE (VEDI ELENCO ALLEGATO CON ESCLUSIONE CRA 15 RIPORTATO TRA LE ECONOMIE CONTRIBUTO DIFESA)		0,00		0,00		0,00		0,00	0,00
CONTRATTO PERSONALE MILITARE CRI		0,00		0,00		0,00		0,00	0,00
CORPO MILITARE C.R.I. ECONOMIE CONTRIBUTO MINISTERO DELLA DIFESA 2006 DI CUI: €.4,844,100,00 DI IMPEGNI PROVVISORI DECADUTI AL TERMINE DELL'ESERCIZIO FINANZIARIO RIFERITI A PROCEDURE GIA' AVVIATE		0,00		0,00		0,00		0,00	0,00
ACCANTONAMENTO FONDO RISCHI ONERI PERS. CIVILE ANNO 2006		0,00		0,00		0,00		0,00	0,00
ECONOMIE CONTRIBUTO DIFESA 2006 ISPETTORATO NAZIONALE II.VV.		0,00		0,00		0,00		0,00	0,00
MINISTERO DIFESA ANTICA BABILONIA 2004									
MINISTERO DIFESA ANTICA BABILONIA 2005		0,00		0,00		0,00		0,00	0,00
MINISTERO DIFESA ANTICA BABILONIA 2006									
RESIDUI PASSIVI ELIMINATI CONTRIBUTO STRAORDINARIO OPERAZIONE ANTICA BABILONIA PER APPROVVIGIONAMENTO OSPEDALE DA CAMPO E MATERIALE SANITARIO CORPO MILITARE		0,00		0,00		0,00		0,00	0,00
RESIDUI PASSIVI ELIMINATI CONTRIBUTO ORDINARIO CORPO MILITARE		0,00		0,00		0,00		0,00	0,00
RESIDUI PASSIVI ELIMINATI CONTRIBUTO ORDINARIO INFERMIERE VOLONTARIE		0,00		0,00		0,00		0,00	0,00
RESIDUI PASSIVI ELIMINATI EMERGENZA ASIA		0,00		0,00		0,00		0,00	0,00
Totale parte vincolata			**0,00**		**0,00**		**0,00**		**0,00**		**0,00**
Parte disponibile									
Parte di cui non si prevede l'utilizzazione nell'esercizio 2007			1.246.023,06		5.933.065,76		-3.521.909,41		1.614.924,55		361.494,93
Parte di cui è stata prevista l'utilizzazione nell'esercizio 2007 per riplanamento bilancio			106.936,02		1.138.698,84		0,00		164.000,00		39.053,50
Totale parte disponibile			**1.352.959,08**		**7.071.764,60**		**-3.521.909,41**		**1.778.924,55**		**400.548,43**
Avanzo/Disavanzo di Amministrazione			**1.352.959,08**		**7.071.764,60**		**-3.521.909,41**		**1.778.924,55**		**400.548,43**

SITUAZIONE AMMINISTRATIVA ES. 2006		REGIONE AOSTA		REGIONE VENETO		TOTALE GENERALE	
Consistenza della cassa all'inizio dell'esercizio			164.174,81		1.933.466,27		**99.446.359,53**
Riscossioni	in c/competenza	674.592,99		4.330.951,03		**723.639.979,39**	
	in c/residui	234.205,13	908.798,12	2.907.768,65	7.238.719,68	**130.174.607,08**	**853.814.586,47**
Pagamenti	*in c/competenza*	*897.504,64*		*5.169.833,90*		***703.189.567,75***	
	in c/residui	121.842,97	1.019.347,61	1.835.444,20	7.005.278,10	**185.945.424,05**	**889.134.991,80**
Consistenza della cassa alla fine dell'esercizio			53.625,32		2.166.907,85		**64.125.954,20**
Residui attivi	degli esercizi precedenti	183.254,94		1.756.726,93		**261.108.263,48**	
	dell'esercizio	331.148,82	514.403,76	2.608.008,40	4.364.735,33	**151.967.669,34**	**413.075.932,82**
Residui passivi	degli esercizi precedenti	446.184,88		1.791.577,03		**160.993.953,58**	
	dell'esercizio	121.755,71	567.940,59	1.287.993,19	3.079.570,22	**180.424.796,39**	**341.418.749,97**
Avanzo / **Disavanzo**	mministrazione alla fine dell'esercizio		**88,49**		**3.452.072,96**		**135.783.137,05**

L'utilizzazione dell'avanzo di amministrazione per l'esercizio 2006 risulta così prevista					
Parte vincolata					
FORMAZIONE E AGGIORNAMENTO DEL PERSONALE CIVILE		0,00		0,00	937.638,72
SPESE PER LE EMERGENZE NAZIONALI (C.R.A. 2°)		0,00		0,00	1.348.247,26
SPESE PER LE EMERGENZE INTERNAZIONALI (C.R.A. 4°)		0,00		0,00	3.764.952,78
CORPO MILITARE C.R.I. ECONOMIE CONTRIBUTO DIFESA 2005		0,00		0,00	633.853,82
CORPO II.VV. C.R.I. ECONOMIE CONTRIBUTO DIFESA 2005		0,00		0,00	191.426,30
RESIDUI PASSIVI ELIMINATI II.VV.		0,00		0,00	6.909,75
EREDITA' CON VINCOLO DI REINVESTIMENTO		0,00		0,00	595.156,41
ECONOMIE DI ACQUISIZIONE DI BENI DI USO DUREVOLE ED OPERE IMMOBILIARI		0,00		0,00	124.182,69
CONTRIBUTI AGENZIA EROGAZIONI IN AGRICOLTURA		0,00		0,00	46.539,17
ECONOMIE BILANCIO 2006 DI IMPEGNI PROVVISORI DECADUTI AL TERMINE DELL'ESERCIZIO FINANZIARIO RIFERITI A PROCEDURE GIA' AVVIATE (VEDI ELENCO ALLEGATO CON ESCLUSIONE CRA 15 RIPORTATO TRA LE ECONOMIE CONTRIBUTO DIFESA)		0,00		0,00	700.000,00
CONTRATTO PERSONALE MILITARE CRI		0,00		0,00	1.567.351,67
CORPO MILITARE C.R.I. ECONOMIE CONTRIBUTO MINISTERO DELLA DIFESA 2006 DI CUI: €.4,844,100,00 DI IMPEGNI PROVVISORI DECADUTI AL TERMINE DELL'ESERCIZIO FINANZIARIO RIFERITI A PROCEDURE GIA' AVVIATE		0,00		0,00	5.512.312,78
ACCANTONAMENTO FONDO RISCHI ONERI PERS. CIVILE ANNO 2006		0,00		0,00	213.391,07
ECONOMIE CONTRIBUTO DIFESA 2006 ISPETTORATO NAZIONALE II.VV.		0,00		0,00	1.149.842,12
MINISTERO DIFESA ANTICA BABILONIA 2004					5.274.389,50
MINISTERO DIFESA ANTICA BABILONIA 2005		0,00		0,00	4.880.424,11
MINISTERO DIFESA ANTICA BABILONIA 2006					5.838.453,53
RESIDUI PASSIVI ELIMINATI CONTRIBUTO STRAORDINARIO OPERAZIONE ANTICA BABILONIA PER APPROVVIGIONAMENTO OSPEDALE DA CAMPO E MATERIALE SANITARIO CORPO MILITARE		0,00		0,00	2.759.429,77
RESIDUI PASSIVI ELIMINATI CONTRIBUTO ORDINARIO CORPO MILITARE		0,00		0,00	4.040.062,46
RESIDUI PASSIVI ELIMINATI CONTRIBUTO ORDINARIO INFERMIERE VOLONTARIE		0,00		0,00	1.242.742,75
RESIDUI PASSIVI ELIMINATI EMERGENZA ASIA		0,00		0,00	164.298,48
Totale parte vincolata		**0,00**		**0,00**	**40.991.605,14**
Parte disponibile					
Parte di cui non si prevede l'utilizzazione nell'esercizio 2007		88,49		3.137.236,77	75.081.221,57
Parte di cui è stata prevista l'utilizzazione nell'esercizio 2007 per ripianamento bilancio		0,00		314.836,19	19.710.310,34
Totale parte disponibile		**88,49**		**3.452.072,96**	**94.791.531,91**
Avanzo/Disavanzo di Amministrazione		**88,49**		**3.452.072,96**	**135.783.137,05**

99.446.359,53

ALLEGATI VARI :

SITUAZIONE BENI IMMOBILI

SITUAZIONE BENI MOBILI

DETTAGLIO DEI CONTI CORRENTI

RENDICONTO ESERCIZIO 2006
SITUAZIONE DEI BENI IMMOBILI DI PROPRIETA' DELLA CRI CONSOLIDATO ASSOCIAZIONE

Ubicazione	Consistenza al 01/01/2006	Aumento	Diminuzione	consistenza 31/12/2006	ammortamentoanni precedenti	ammortamento dell'esercizio	consistenza beni al netto ammortamento
ABRUZZO	1.647.602,44	236.997,75	0,00	1.884.600,19	0,00	0,00	1.884.600,19
BASILICATA	2.196.529,68	68.328,25	0,00	2.264.857,93	0,00	0,00	2.264.857,93
BOLZANO	383.695,05	33.468,00	0,00	417.163,05	0,00	12.514,00	404.649,05
CALABRIA	805.514,90	228.001,49	0,00	1.033.516,39	0,00	0,00	1.033.516,39
CAMPANIA	2.181.967,13	4.482.466,80	1.916.469,63	4.747.964,30	0,00	0,00	4.747.964,30
EMILIA	10.444.854,83	241.177,57	0,00	10.686.032,40	0,00	135,00	10.685.897,40
FRIULI	704.448,39	11.307,22	0,00	715.755,61	0,00	0,00	715.755,61
LAZIO	859.900,73	10.378,82	0,00	870.279,55	0,00	0,00	870.279,55
LIGURIA	6.770.690,73	387.635,59	0,00	7.158.326,32	0,00	0,00	7.158.326,32
LOMBARDIA	20.543.265,11	1.836.181,54	3.461.296,99	18.918.149,66	59.859,63	59.859,63	18.798.430,40
MARCHE	5.661.847,44	599.008,63	76.714,90	6.184.141,17	117.609,71	12.675,55	6.053.855,91
MOLISE	53.756,74	19.872,00	0,00	73.628,74	0,00	0,00	73.628,74
PIEMONTE	13.800.120,83	485.522,84	5.107,20	14.280.536,47	0,00	1.159,00	14.279.377,47
PUGLIA	1.224.013,41	442.640,00	2.125,00	1.664.528,41	0,00	0,00	1.664.528,41
SARDEGNA	804.477,94	48.280,00	0,00	852.757,94	0,00	0,00	852.757,94
SICILIA	8.141.269,89	0,00	150.483,17	7.990.786,72	0,00	0,00	7.990.786,72
TOSCANA	10.027.192,80	209.758,99	0,00	10.236.951,79	0,00	0,00	10.236.951,79
TRENTO	1.668.127,05	57.356,00	0,00	1.725.483,05	0,00	56.000,00	1.669.483,05
UMBRIA	808.122,48	63.257,51	0,00	871.379,99	0,00	0,00	871.379,99
VAL D'AOSTA	32.599,79	0,00	0,00	32.599,79	0,00	0,00	32.599,79
VENETO	6.730.588,30	0,00	0,00	6.730.588,30	199.300,00	0,00	6.531.288,30
COMITATO CENTRALE	48.246.885,71	1.052.697,97	0,00	49.299.583,68	3.483.750,94	361.024,40	45.454.808,34
Totali	**143.737.471,37**	**10.514.336,97**	**5.612.196,89**	**148.639.611,45**	**3.860.520,28**	**503.367,58**	**144.275.723,59**

RENDICONTO ESERCIZIO 2006
SITUAZIONE DEI BENI MOBILI DI PROPRIETA' DELLA CRI CONSOLIDATO ASSOCIAZIONE

	Consistenza al 1-1-2006	Aumento		Diminuzione	Consistenza al 31/12/2006	Quote di Ammortamento		Diminuzione amm.	Beni al netto
		Acquisti	Donazioni			Anni precedenti	dell'esercizio	beni eleminati	ammortamento
Cat.A/1 - BENI MOBILI DI ARREDAMENTO E DOTAZIONE DELLE UNITA' ED UFFICI									
Sez. I -(Mobili ,Arredi Macchine per ufficio Computer).....	21.824.181,50	2.753.960,07	516.842,60	550.514,44	24.544.469,73	11.713.617,75	2.275.245,22	19.766,18	10.575.372,95
Sez. II - Materiali da cucina.....	12.225.052,19	318.642,34	46.910,94	1.007.058,19	11.583.547,28	6.090.575,18	1.156.875,50	963.532,83	5.299.629,43
Sez- III - Arredamenti ed Unità Mobili	3.606.795,51	245.825,16	160.633,74	138.066,70	3.875.187,71	1.081.547,63	258.917,77	(6.691,31)	2.528.031,00
Sez. IV - Materiali di scorta presso i magazzini altri beni	2.238.361,91	336.352,52	8.597,32	32.404,00	2.550.907,75	965.281,82	268.967,19	8.788,64	1.325.447,39
Cat. A/2 - LIBRI E PUBBLICAZIONI	2.779.156,01	524.389,96	3.249,44	62.483,47	3.244.311,94	722.539,12	289.601,76	11.437,14	2.243.608,21
	204.888,15	825,88	948,00	839,83	205.822,20	62.149,11	5.735,03	116,23	138.054,29
Cat. B - MATERIALE DI CASERMAGGIO	0,00	0,00	0,00	0,00	0,00	0,00	0,00	0,00	0,00
Sez. - Unica	1.890.980,56	23.376,36	0,00	15.969,29	1.898.387,63	120,00	237.298,46	15.969,29	1.676.938,46
	4.660.243,79	900.950,46	72.979,40	210.881,85	5.423.291,80	1.883.136,32	559.446,25	(9.343,29)	2.971.365,94
Cat. C - MATERIALE DI EQUIPAGGIAMENTO	30.061,15	0,00	0,00	0,00	30.061,15	25.400,11	0,00	0,00	4.661,04
	2.806,49	10.521,75	0,00	0,00	13.328,24	846,13	1.249,37	0,00	11.232,74
Sez. I - Vestiario ed equipaggiamento Militare....	0,00	0,00	0,00	0,00	0,00	0,00	0,00	0,00	0,00
Sez. II - Indumenti civili	5.701.231,49	826.614,20	104.585,85	375.664,97	6.256.766,57	3.827.545,72	734.154,92	229.311,77	1.924.377,71
	3.376.698,85	98.402,85	74.016,34	47.391,47	3.501.726,57	2.206.226,20	348.800,58	9.351,74	956.051,53
Cat. D - MATERIALE SANITARIO	0,00	0,00	0,00	0,00	0,00	0,00	0,00	0,00	0,00
Sez. I - Materiale Sanitario vario	0,00	3.975,00	0,00	0,00	3.975,00	0,00	496,88	0,00	3.478,12
Sez. II - Medicinali e materiale di medicazione di scorta	5.897.403,73	1.448.986,48	152.528,57	54.154,94	7.444.763,84	3.172.160,45	741.191,13	20.344,48	3.551.756,75
Sez- III - Strumenti chirurgici ed apparati sanitari	1.462.687,88	198.069,83	0,00	215.698,06	1.445.059,65	33.191,88	182.571,70	206.890,47	1.436.186,54
	526.995,33	21.184,53	9.857,83	1.970,58	556.067,11	291.594,82	65.743,51	33,06	198.761,84
Cat. E - MATERIALE ROTABILE	3.844.710,72	212.729,38	67.140,09	29.228,16	4.095.352,03	2.188.410,79	433.254,15	(4.824,30)	1.468.862,79
	59.943,23	0,00	0,00	0,00	59.943,23	59.943,23	0,00	0,00	0,00
Sez. I - Veicoli	0,00	0,00	0,00	0,00	0,00	0,00	0,00	0,00	0,00
Sez. II - Accessori e parti di ricambio per veicoli altri beni	0,00	0,00	0,00	0,00	0,00	0,00	0,00	0,00	0,00
	129.208.506,30	15.225.787,54	4.500.169,68	3.205.415,04	145.729.048,48	92.346.790,70	20.263.176,39	1.184.222,96	34.303.304,35
	5.740.931,66	787.891,81	82.276,60	10.740,55	6.600.359,52	4.153.546,67	1.081.888,93	18.624,55	1.383.548,48
	75.428.015,48	109.188,06	2.952,58	13.558.826,72	61.981.329,40	65.567.212,84	4.359.661,43	13.015.568,45	5.070.023,58
Totali	**280.709.651,94**	**24.047.674,18**	**5.803.688,98**	**19.517.308,26**	**291.043.706,84**	**196.391.836,45**	**33.264.276,14**	**15.683.098,89**	**77.070.693,13**

RENDICONTO ESERCIZIO 2006

QUADRO A: DETTAGLIO DEI CONTI CORRENTI CONSOLIDATO ASSOCIAZIONE

Istituto depositario	Tipo del conto	Saldo all'1/1/06	Versamenti (1)	Totale	Prelevamenti (2)	Consistenza al 31/12/06
ABRUZZO		2.774.557,11	4.941.372,13	7.715.929,24	5.021.774,85	2.694.154,39
BASILICATA		488.731,88	652.875,11	1.141.606,99	614.311,87	527.295,12
CALABRIA		2.543.594,30	3.819.866,56	6.363.460,86	4.138.573,62	2.224.887,24
CAMPANIA		1.182.391,96	21.022.513,33	22.204.905,29	18.494.810,90	3.710.094,39
EMILIA ROMAGNA		11.246.524,45	23.569.813,80	34.816.338,25	23.444.725,15	11.371.613,10
FRIULI VENEZIA GIULIA		1.779.715,58	5.685.546,98	7.465.262,56	4.950.323,41	2.514.939,15
LAZIO		3.028.464,74	16.335.798,53	19.364.263,27	16.564.941,20	2.799.322,07
LIGURIA		9.577.771,84	12.904.258,08	22.482.029,92	11.234.294,50	11.247.735,42
LOMBARDIA		22.171.264,63	59.694.833,75	81.866.098,38	60.926.884,60	20.939.213,78
MARCHE		3.869.662,65	10.827.733,91	14.697.396,56	10.926.492,65	3.770.903,91
MOLISE		142.919,84	487.935,65	630.855,49	544.080,12	86.775,37
PIEMONTE		20.591.991,12	39.383.408,13	59.975.399,25	40.026.142,56	19.949.256,69
PUGLIA		2.209.704,20	8.635.906,46	10.845.610,66	9.529.900,22	1.315.710,44
SARDEGNA		1.122.902,91	1.730.682,67	2.853.585,58	1.847.606,46	1.005.979,12
SICILIA		1.649.202,41	119.022.183,86	120.671.386,27	119.310.788,80	1.360.597,47
TOSCANA		8.270.275,82	19.857.310,63	28.127.586,45	19.608.878,14	8.518.708,31
BOLZANO		(479.567,19)	3.052.975,33	2.573.408,14	2.888.388,18	(314.980,04)
TRENTO		2.920.042,18	4.039.379,48	6.959.421,66	3.882.353,08	3.077.068,58
UMBRIA		1.904.455,70	4.977.221,41	6.881.677,11	5.175.257,80	1.706.419,31
VALLE D'AOSTA		164.174,81	908.798,12	1.072.972,93	1.019.347,61	53.625,32
VENETO		1.933.466,27	7.238.719,68	9.172.185,95	7.005.278,10	2.166.907,85
COMITATO CENTRALE		343.859,08	485.032.769,13	485.376.628,21	521.978.845,44	(36.602.217,23)
T o t a l i		**99.436.106,29**	**853.821.902,73**	**953.258.009,02**	**889.133.999,26**	**64.124.009,76**

QUADRO B : SITUAZIONE DI CASSA AL 31 DICEMBRE 2006

Fondo cassa all' 1-1-2006			€	**10.253,24**
INCASSI :				
Prelevamenti c/c/ (col. 2 - Quadro A)	€	889.133.999,26		
In conto competenze	€	723.639.979,39		
In conto residui	€	130.174.607,08	€	1.742.948.585,73
Totale			€	1.742.958.838,97
PAGAMENTI				
Versamenti in c/c/ (col. 2 - Quadro A)	€	853.821.902,73		
In conto competenze	€	703.189.567,75		
In conto residui	€	185.945.424,05	€	1.742.956.894,53
Fondo Cassa al 31 dicembre 2006			€	**1.944,44**

(a) Allegare fotocopia estratti conto bancari o libretti depositati al 31-12-2006 ovvero fotocopia dell' estratto conto dei servizi di tesoreria al 31-12-2006

N.B. Mandati e reversali non accreditati o addebitati nei suddetti estratti conto debbono essere analiticamente elencati in calce , per la concordanza delle scritture contabili

Ravaioo
+ 1 allo

Croce Rossa Italiana
PATRIZIA RAVAIOLI
Direttore Generale

Croce Rossa Italiana

Roma, li 26 MAG 2011

Direzione Generale
Protocollo n: 39037/2011
Allegati... 1.....

Oggetto: verbale del Collegio Unico dei Revisori n. 14 del 11/05/2011 (diramato dalla Segreteria del Collegio in data 24 maggio 2011 prot. 38431)

Al Capo Dip. Economico-Finanziario e Pat.le
Al Dirigente Servizio Economico -Finanziario

e,p.c. **Al Dip.to Risorse Umane e Organizzazione**
Al Capo Dip.to Attività Socio Sanitarie e Operaz. in Emergenza

In allegato alla presente, si trasmette per conoscenza e seguito, il verbale indicato in oggetto con il quale il Collegio unico dei Revisori ha proceduto alla disamina del Rendiconto Generale Consolidato della Croce Rossa Italiana es.f. 2006 esprimendo parere favorevole.

Patrizia RAVAIOLI

S. 8° AMMINISTRAZIONE E FINANZA
Accettato il 27 MAG. 2011

PAGINA BIANCA

ASSOCIAZIONE DELLA CROCE ROSSA ITALIANA (C.R.I.)

ESERCIZIO 2007

PAGINA BIANCA

RELAZIONE DEL PRESIDENTE

PAGINA BIANCA

CROCE ROSSA ITALIANA
-COMITATO CENTRALE-

ORDINANZA COMMISSARIALE N. 0329-11 **DEL** 24 GIU. 20

IL COMMISSARIO STRAORDINARIO

VISTO Titolo V, Capo III, art 73 del D.P.R. n. 97 del 27 febbraio 2003;

VISTO l'art. 50, co. 2 punto d), dello Statuto CRI, approvato con D.P.C.M. n. 208 del 5/7/2002;

VISTO l'art. 5, comma 10, del Decreto Legge 6 luglio 2010, n. 102, convertito in Legge 3 agosto 2010, n. 126, relativo alla conferma dell'Avv. Francesco Rocca quale Commissario Straordinario della Croce Rossa Italiana fino al 31/12/2011;

VISTA l'Ordinanza Commissariale di approvazione del Rendiconto Generale del Comitato Centrale es. 2007;

VISTE altresì le aggregazioni finanziarie, patrimoniali, amministrative ed economiche dei Comitati Regionali C.R.I.;

VISTO il verbale del Collegio Unico dei Revisori;

DETERMINA

che il Conto Consuntivo Consolidato, per l'esercizio finanziario 2007, presenta le seguenti risultanze finali:

SITUAZIONE FINANZIARIA

ENTRATE	€.	871.966.872,18
USCITE	€.	886.036.649,38
Disavanzo Finanziario	**€.**	**-14.069.777,20**

SITUAZIONE AMMINISTRATIVA

Avanzo di Cassa all'inizio dell'esercizio			**€.**	**64.125.954,20**
Riscossioni				
In Competenza	€.	732.467.270,48		
In C/Residui	€.	128.138.595,46	€.	860.605.865,94
Pagamenti				
In Competenza	€.	674.412.916,69		
In C/Residui	€.	169.017.766,79	€.	843.430.683,48
Avanzo di Cassa alla fine dell'esercizio			**€.**	**81.301.136,66**

Residui attivi				
Degli esercizi precedenti	€.	272.025.636,95		
Dell'esercizio	€.	149.221.696,94	€.	421.247.333,89
Residui Passivi				
Degli esercizi precedenti	€.	144.676.534,07		
Dell'esercizio	€.	221.345.827,93	€.	366.022.362,00
Avanzo di Amministrazione a fine Esercizio			**€.**	**136.526.108,55**

SITUAZIONE ECONOMICA

Valore della produzione	€.	414.880.095,98	
Costi della produzione	€.	420.651.634,06	
Differenza tra valore e costi della produzione			€. - 5.771.538,08
Proventi e oneri finanziari			€. - 2.911.723,69
Rettifiche di valore di attività finanziarie			€. -
Proventi e oneri straordinari			€. 22.904.318,29
Avanzo Economico			**€. 14.221.056,52**

SITUAZIONE PATRIMONIALE

Attività	€.	778.668.586,07
Passività	€.	418.642.165,73
differenza	**€.**	**360.026.420,34**

Patrimonio netto al 31 dicembre 2007:

Avanzo economico degli esercizi precedenti	€.	345.805.363,82
Avanzo economico dell'esercizio	€.	14.221.056,52
Totale patrimonio netto	**€.**	**360.026.420,34**

IL COMMISSARIO STRAORDINARIO
(Avv. Francesco ROCCA)

CROCE ROSSA ITALIANA - COMITATO CENTRALE

0329-11 24 GIU. 2011

RENDICONTO GENERALE AGGREGATO ESERCIZIO 2007
RELAZIONE SULLA GESTIONE

Il rendiconto generale aggregato riassume i risultati finanziari, patrimoniali, economici e amministrativi della gestione 2007 del Comitato Centrale, delle 19 Regioni a livello Consolidato e dei 2 Comitati Provinciali Autonomi di Trento e Bolzano, ed è stato elaborato in conformità agli schemi previsti dall'articolo 73 del DPR n. 97 del 2003.

Il rendiconto generale 2007 risultava predisposto, come aggregato, già con notevole ritardo rispetto ai tempi previsti a seguito della difficoltà di acquisizione dei rendiconti delle singole Unità periferiche da parte del Servizio Amministrazione e Finanza. La carenza o, in alcuni casi, la totale mancanza di una adeguata struttura amministrativa presso le Unità periferiche, soprattutto quelle a base locale, impedisce la presentazione da parte delle stesse degli elaborati contabili nei termini previsti dal regolamento di contabilità e molto spesso è causa della presentazione di documenti contabili errati o carenti di dati. In tale ultimo caso le richieste di integrazioni o di chiarimenti e, a volte, l'invio di personale del Comitato Centrale presso le Unità territoriali per la risoluzione di tali problematiche, ha comportato, e continua a comportare, ulteriori ritardi nei tempi di approvazione dei documenti contabili della periferia e, conseguentemente, la presentazione del documento a livello aggregato.

La procedura di approvazione e consolidamento ai vari livelli, locale, provinciale, regionale e nazionale, oltre che lunga e complessa, presenta evidenti aspetti di criticità: infatti anche la mancanza di un solo elaborato contabile può provocare l'interruzione o quanto meno il ritardo nel processo di consolidamento ai diversi livelli.

La contabilità delle Unità territoriali che, a novembre 2006, ha registrato la risoluzione del contratto con la Data Processing Consulting, affidataria del servizio, ha reso ancor più critica la situazione circa l'elaborazione dei rendiconti. Nel corso dell'esercizio molte Unità hanno sottoscritto nuovi contratti per la tenuta della contabilità con l'ASPEN SpA ed una parte, costituita da 72 unità territoriali, ha iniziato a gestire il programma Sicon della Croce Rosssa (attualmente in uso a tutte).

La mancanza di un sistema unico di contabilità, le problematiche connesse alla consegna e riversamento dei dati negli archivi contabili della CRI da parte della società DPC hanno reso la trasmissione degli elaborati, ed il successivo processo di approvazione dei singoli rendiconti prima, e successivamente dei consolidati a livello provinciale e regionale, più complesso e lungo del previsto.

Inoltre le Unità territoriali, considerato che il pareggio del bilancio del Comitato centrale è stato raggiunto iscrivendo tra le poste di entrata un importo di € 17.616.527,00 che l'Assemblea Generale ha deliberato nella seduta del 21 aprile 2007, a titolo di "contributo di solidarietà", hanno dovuto iscrivere, per la propria quota, tra le poste di uscita, il corrispondente importo da versare una tantum al Comitato Centrale.

Tale contributo, la cui misura era stata determinata per ciascuna Unità territoriale, doveva essere deliberato e approvato dalle assemblee di ogni Unità e dell'avvenuta operazione doveva essere data comunicazione al Comitato Centrale.

Risultanze finanziarie amministrative economiche e patrimoniali

Il rendiconto del Comitato Centrale per l'esercizio 2007, espone le seguenti risultanze:

avanzo finanziario	€ 2.442.450,16
avanzo di amministrazione	€ 56.923.873,46
avanzo economico	€ 17.046.778,09

<u>situazione patrimoniale:</u>	
Attività	€ 299.642.528,67
Passività	€ 222.557.042,93
Patrimonio netto	€ 77.085.485,74
Avanzo economico esercizi precedenti	€ 60.038.707,65
Avanzo economico dell'esercizio	€ 17.046.778,09

I rendiconti delle Unità periferiche presentano le seguenti risultanze:

Disavanzo finanziario	€ -16.512.227,36
Avanzo di amministrazione	€ 79.602.235,09
Disavanzo economico	€ - 2.825.721,57

Situazione patrimoniale	
Attività	€ 479.026.057,40
Passività	€ 196.085.122,82
Patrimonio netto	€ 282.940.934,58

Avanzo economico esercizi precedenti	€ 285.766.656,16
Disavanzo economico dell'esercizio	€ - 2.825.721,57

Pertanto, le risultanze finanziarie, amministrative economiche e patrimoniali aggregate dell'Ente sono le seguenti:

Situazione finanziaria aggregata
(inclusi trasferimenti interni)

Entrate correnti	€.	417.423.040,14
Entrate in Conto Capitale	€.	7.755.640,42
Partite di Giro	€.	456.510.286,86
Totale Entrate	**€.**	**881.688.967,42**
Spese correnti	€.	395.677.049,40
Spese in Conto Capitale	€.	43.571.408,36
Partite di Giro	€.	456.510.286,86
Totale Spese	**€.**	**895.758.744,62**
Disavanzo finanziario	**€.**	**– 14.069.777,20**

Situazione amministrativa

Saldo di cassa al 1/1/2007	€.	64.125.954,20
Riscossioni	€.	860.605.865,94
Pagamenti	€.	843.430.683.48
Saldo di cassa al 31/12/2007	€.	81.301.136,66
Residui attivi	€.	421.247.333,89
Residui passivi	€.	366.022.362,00
Avanzo di amministrazione al 31/12/2007	**€.**	**136.526.108,55**

Situazione patrimoniale

Totale attività	€.	778.668.586,07
Totale passività	€.	418.642.165,73
Patrimonio netto	€.	360.026.420,34
Av. ec. es. precedenti	€.	345.805.363,82
Avanzo economico dell'esercizio	**€.**	**14.221.056,52**

Situazione economica

Valore della produzione	€.	414.880.095,98
Costi della produzione	€.	420.651.634,06
Differenza tra valore e costi della Produzione	**€.**	- 5.771.538,08
Proventi e oneri finanziari	€.	- 2.911.723,69
Rettifiche di valore di att. finanziarie	€.	--

Proventi e oneri straordinari	€	22.904.318,29
Avanzo economico	**€.**	**14.221.056,52**

Le risultanze finanziarie sono state determinate sommando per categorie le entrate e le uscite del Comitato Centrale a quelle di tutte le Unità territoriali ed eliminando, ai sensi del comma 1, dell'art.73 del DPR 97/03, ogni duplicazione sui trasferimenti interni per un totale € .9.722.095,24.

Le risultanze finanziarie a livello aggregato, complessivamente negative, sono state causate dal disavanzo delle Unità territoriali (pari ad €. 16.512.227,36) rispetto all'avanzo del Comitato Centrale (pari ad €. 2.442.450,16) ed, essendo il frutto di somme algebriche, non evidenziano i dati delle singole regioni e non fanno emergere le risultanze negative, singolarmente prese, di alcune di esse.

Se si scompongono i dati complessivi e si prendono in esame i risultati delle singole regioni emergono i seguenti saldi finanziari negativi:

Abruzzo	€	653.865,16
Calabria	€	1.701.270,13
Campania	€	987.183,09
Lazio	€	7.873.476,39
Liguria	€	165.127,36
Lombardia	€	443.034,76
Marche	€	335.271,25
Piemonte	€	281.314,08
Puglia	€	1.683.759,82
Sicilia	€	1.015.761,41
Toscana	€	1.787.270,23
Umbria	€	504.469,18
Bolzano	€	306.239,21

I disavanzi finanziari sopra esposti hanno trovato copertura mediante utilizzazione degli avanzi di amministrazione delle stesse unità territoriali e

pertanto non hanno costituito un aggravio per il bilancio del Comitato Centrale, che non è dovuto intervenire per ripianarli.

Si evidenzia che i Comitati Provinciali e Comitati locali non hanno ricevuto alcun contributo di funzionamento dal Comitato Centrale.

I Comitati Regionali hanno ricevuto un finanziamento complessivo di €. 1.300.000,00, pari a circa il 54% dell'accertamento previsto di € 2.407.683,23.

Risultanze Amministrative

La seguente tabella riporta i risultati amministrativi 2007 del Comitato Centrale e dei consolidati Regionali e li pone a confronto con i risultati dell'esercizio 2006:

REGIONI	ESERCIZIO 2006	ESERCIZIO 2007	Differenza	IN %
ABRUZZO	2.533.598,74	1.919.136,97	-614.461,77	-24,25
BASILICATA	357.886,68	451.979,05	94.092,37	+26,29
CALABRIA	2.272.162,63	547.148,78	-1.725.013,85	-75,92
CAMPANIA	5.750.253,81	4.756.642,19	-993.611,62	-17,28
EMILIA ROMAGNA	11.471.756,52	12.275.784,57	804.028,05	+7,01
FRIULI VEN. GIULIA	1.277.968,02	1.394.615,85	116.647,83	+9,13
LAZIO	4.412.008,81	-1.696.807,75	-6.108.816,56	-138,46
LIGURIA	8.128.152,47	7.795.195,50	-332.956,97	-4.10
LOMBARDIA	12.593.743,94	12.888.112,87	294.368,93	+2.34
MARCHE	3.375.420,70	3.230.360,20	-145.060,50	-4,30
MOLISE	-50.413.40	-5.953,49	44.459,91	+88,19
PIEMONTE	24.082.709,31	24.608.515,69	525.806,38	+2,18
PUGLIA	2.945.487,36	1.385.754,10	-1.559.733,26	-52,95
SARDEGNA	1.278.045,03	1.465.657,21	187.612,18	+14,68
SICILIA	1.352.959,08	1.259.710,50	-93.248,58	-6,89
TOSCANA	7.071.764,60	5.182.626,57	-1.889.138,03	-26,71
BOLZANO	-3.521.909,41	-3.766.498,73	244.589,32	6,94
TRENTO	1.778.924,55	1.943.677,28	164.752,73	+9.26
UMBRIA	400.548,43	90.262,70	-310.285,73	-77,47
VALLE D' AOSTA	88,49	58.977,66	58.889,17	+66548,95
VENETO	3.452.072,96	3.817.337,37	365.264,41	+10,58
TOTALE UNITA' TERRITORIALI	**90.963.229,32**	**79.602.235,09**	**-11.360.994,23**	**-12,48**
COMITATO CENTRALE	**44.819.907,73**	**56.923.873,46**	**12.130.965,73**	**+27,00**
TOTALE COMPLESSIVO	**135.783.137,05**	**136.526.108,55**	**742.971,50**	**+0,54**

Le risultanze a livello aggregate evidenziano un aumento complessivo dell'avanzo di amministrazione, rispetto all'esercizio 2006, pari a € 742.971,50; se si esclude però il Comitato Centrale le Unità periferiche hanno registrato un decremento

abbastanza consistente pari a € 11.360.994,23. Il decremento del saldo amministrativo più sensibile è stato registrato dalla regione Calabria con una diminuzione del saldo rispetto al 2006 di €. 1.725.013,85= , dalla regione Campania con una diminuzione di €. 993.611,62=, dalla regione Lazio che rispetto all'esercizio 2006 evidenzia una diminuzione di €. 6.108.816,56= , dalla regione Puglia che rispetto al 2006 registra una diminuzione pari ad €.1.559.733,26= e dalla regione Toscana con una diminuzione di €. 1.889.138,03 =.

Presentano aumenti del saldo, rispetto al 2006, le regioni Basilicata, Emilia Romagna, Friuli V.G., Lombardia, Molise , Piemonte, Sardegna Valle D'Aosta, Veneto e la provincia autonoma di Trento.

Le regioni che presentano una diminuzione del saldo amministrativo mantengono comunque una situazione nel complesso comunque positiva.

Uniche eccezioni sono rappresentate dalla regione Lazio , dalla regione Molise e dal Comitato provinciale di Bolzano.

In particolare la situazione negativa della regione Lazio è da attribuire principalmente alla situazione del Comitato provinciale di Roma e del Comitato provinciale di Latina. Il disavanzo finanziario del Comitato Provinciale di Roma, dovuto dalle minori entrate realizzate per i servizi svolti in convenzione e le spese di gestione della struttura socio sanitaria del CEM, si ripercuote, infatti in modo negativo sulla situazione amministrativa. Anche per quanto riguarda il Comitato Provinciale di Latina il disavanzo amministrativo è determinato dal disavanzo finanziario causato dall'inadeguatezza del corrispettivo previsto dalla Convenzione ARES 118 – CRI, stipulata dalle Direzioni Generali pro-tempore dei due Enti interessati, aggravato dai ritardi con cui vengono pagati i servizi svolti.

Il saldo negativo della regione Molise, rispetto all'esercizio 2006, ha registrato un miglioramento pari ad €. 44.459,91=.

La situazione del Comitato provinciale di Bolzano, che presenta risultati finanziari fortemente negativi, merita di essere analizzata in maniera più approfondita: il disavanzo finanziario e l'aumento del disavanzo amministrativo trovano motivazione soprattutto nelle passività registratesi a partire dall'esercizio 2002 nella gestione del Servizio di Pronto Soccorso e Trasporto Infermi; infatti, in conseguenza del venir meno degli obiettori di coscienza, del trasferimento ad altra sede di due dipendenti a tempo indeterminato e della diminuita partecipazione dei volontari, per far fronte alle convenzioni con la Provincia, il Comitato è stato costretto ad assumere personale a

tempo determinato Per risolvere tale situazione il Comitato sta perfezionando nuove convenzioni con la Provincia che dovrebbero portare un consistente aumento delle entrate ed un riequilibrio del bilancio. Per quanto riguarda la situazione amministrativa è da evidenziare che il disavanzo di amministrazione del Comitato, pari a € 3.766.498,73, è costituito per la somma di € 3.517.331,86 da debiti a vario titolo nei confronti del Comitato Centrale, mentre non risultano debiti nei confronti di terzi.

Situazione di cassa

La tabella seguente mostra la situazione di cassa a livello di consolidato regionale:

	Saldo all'1/1/07	Saldo al 31/12/07	Differenza	IN %
ABRUZZO	2.694.493,30	2.423.346,58	(271.146,72)	-10,06%
BASILICATA	527.295,12	548.568,97	21.273,85	4,03%
BOLZANO	(314.980,04)	(389.622,89)	(74.642,85)	23,70%
CALABRIA	2.224.887,24	1.102.280,85	(1.122.606,39)	-50,46%
CAMPANIA	3.710.094,39	2.213.304,66	(1.496.789,73)	-40,34%
EMILIA	11.371.613,10	11.421.574,87	49.961,77	0,44%
FRIULI	2.514.939,15	2.157.329,32	(357.609,83)	-14,22%
LAZIO	2.799.322,07	2.257.444,04	(541.878,03)	-19,36%
LIGURIA	11.247.735,42	9.572.289,16	(1.675.446,26)	-14,90%
LOMBARDIA	20.939.213,78	22.663.776,57	1.724.562,79	8,24%
MARCHE	3.770.903,91	3.849.758,82	78.854,91	2,09%
MOLISE	86.775,37	85.983,70	(791,67)	-0,91%
PIEMONTE	19.950.862,22	23.266.680,56	3.317.413,55	16,63%
PUGLIA	1.315.710,44	2.990.439,39	1.674.728,95	127,29%
SARDEGNA	1.005.979,12	932.046,01	(73.933,11)	-7,35%
SICILIA	1.360.597,47	1.029.277,46	(331.320,01)	-24,35%
TOSCANA	8.518.708,31	9.134.557,13	615.848,82	7,23%
TRENTO	3.077.068,58	3.065.012,55	(12.056,03)	-0,39%
UMBRIA	1.706.419,31	1.873.761,94	167.342,63	9,81%
VAL AOSTA	53.625,32	114.609,80	60.984,48	113,72%
VENETO	2.166.907,85	2.714.624,01	547.716,16	25,28%
TOTALE UNITA' PERIFERICHE	**100.728.171,43**	**103.027.043,50**	**2.298.872,07**	**2,28%**
C. CENTRALE	**-36.602.217,23**	**-21.725.906,84**	**14.876.310,39**	40,64
TOTALE COMPLESSIVO	**64.125.954,20**	**81.301.136,66**	**17.175.182,46**	**26,78**

Il saldo di cassa complessivo al 31.12.2007 ha registrato un aumento rispetto al saldo del 2006 pari a € 17.175.182,46; l'aumento è da attribuire in gran parte al Comitato Centrale che, rispetto al 2006, passa da un saldo negativo di € - 36.602.217,23 ad un saldo negativo di € - 21.725.906,84 ; mentre le Unità territoriali evidenziano un incremento rispetto al 2006 pari a € 2.298.872,07.

Gli aumenti più consistenti sono stati realizzati dalla regione Piemonte, Lombardia, Puglia e Toscana mentre i decrementi più importanti si sono registrati per la regione Calabria, Campania, Liguria e Sicilia.

In conclusione, si può affermare che i positivi risultati finanziari ed amministrativi della gestione 2007 dimostrano l'impulso positivo delle attività della Croce Rossa ed in particolare delle Unità territoriali, che pur tra le molte difficoltà dovute a carenze di personale e di mezzi, continuano a svolgere innumerevoli progetti e servizi di primaria importanza, molto apprezzati da Enti Locali e dalla AUSL convenzionate, oltre che dalla popolazione, sopperendo in molti casi alle carenze delle strutture preposte.

Non si può tuttavia non sottolineare che i positivi risultati della gestione delle Unità territoriali sono in parte relativi anche al fatto che l'accentramento del pagamento delle competenze al personale civile di ruolo a partire dall'esercizio 2001 ha comportato una maggiore disponibilità di risorse finanziarie per le Unità e, nel contempo, ha peggiorato drasticamente la situazione finanziaria, amministrativa e di cassa del Comitato Centrale .

Al rendiconto aggregato nazionale sono allegati il conto di bilancio, il conto economico, lo stato patrimoniale e la situazione amministrativa a livello regionale, nonché la situazione dei beni immobili, dei beni mobili e il dettaglio dei conti correnti.

Si allega altresì, a norma dell'articolo 73, comma 4, del DPR n. 97/2003, il bilancio della società partecipata SI.S.E, Siciliana Servizi Emergenza, precisando che la società " Trasporti Società SpA", in essere presso il Comitato Provinciale di Venezia, risultava ancora in fase di costituzione.

Sulla base di quanto esposto e alla luce delle positive risultanze sopra evidenziate si propone l'approvazione del Rendiconto Generale Aggregato per l'esercizio 2007.

IL COMMISSARIO STRAORDINARIO

(Avv. Francesco ROCCA)

NOTA INTEGRATIVA

AL RENDICONTO GENERALE AGGREGATO ESERCIZIO 2007

Il rendiconto generale aggregato dell'esercizio 2007 riassume i risultati finanziari, patrimoniali, economici e amministrativi del Comitato Centrale e delle 566 Unità territoriali e presenta le seguenti risultanze:

SITUAZIONE FINANZIARIA:

Entrate (al netto dei trasferimenti interni)	€	871.966.872,18
Uscite (al netto dei trasferimenti interni)	€	886.036.649,38
Disavanzo finanziario	**€**	**14.069.777,20**

Le risultanze finanziarie sono state determinate sommando per categorie le entrate e le uscite del Comitato Centrale a quelle di tutte le Unità territoriali ed eliminando, ai sensi del comma 1, dell'articolo 73 del DPR n. 97/2003, ogni duplicazione sui trasferimenti interni, per un totale di € 9.722.095,24.

Le risultanze finanziarie consolidate, complessivamente negative, sono state causate dal disavanzo delle Unità territoriali (pari ad €. 16.512.227,36) rispetto all'avanzo del Comitato Centrale (pari ad €. 2.442.450,16) ed, essendo il frutto di somme algebriche, non evidenziano i dati delle singole regioni e non fanno emergere le risultanze negative, singolarmente prese, di alcune di esse.

Se si scompongono, infatti, i dati complessivi e si prendono in esame i risultati delle singole regioni rilevano i seguenti saldi finanziari negativi:

Abruzzo	€.	653.865,16
Calabria	€.	1.701.270,13
Campania	€.	987.183,09
Lazio	€	7.873.476,39
Liguria	€.	165.127,36

Lombardia	€.	443.034,76
Marche	€.	335.271,25
Piemonte	€.	281.314,08
Puglia	€.	1.683.759,82
Sicilia	€.	1.015.761,41
Toscana	€.	1.787.270,23
Umbria	€.	504.469,18
Bolzano	€	306.239,21

I disavanzi finanziari sopra esposti hanno trovato copertura mediante utilizzazione degli avanzi di amministrazione delle stesse unità territoriali e pertanto non hanno costituito un aggravio per il bilancio del Comitato Centrale, che non è dovuto intervenire per ripianarli; infatti i consolidati regionali registrano tutti un saldo positivo della situazione amministrativa, ad eccezione del Comitato provinciale di Bolzano, della Regione Lazio e del Molise.

Si evidenzia che i Comitati Provinciali e Locali non hanno ricevuto alcun contributo di funzionamento dal Comitato Centrale.

I Comitati Regionali, per le spese di funzionamento degli stessi, hanno ricevuto un finanziamento complessivo di € 1.300.000,00, pari a circa il 54% dell'accertamento previsto di euro 2.407.683,23.

Il Disavanzo finanziario viene così a determinarsi:

Previsioni iniziali di bilancio:

Entrate:		
Entrate Correnti	€	392.746.535,91
Entrate in conto capitale	€	10.819.302,52
Gestioni speciali	€	1.000,00
Totale Entrate (escluse le partite di giro)	€	**403.566.838,43**
Uscite:		
Uscite Correnti	€	369.713.135,08
Uscite in conto capitale	€	53.450.420,78
Gestioni speciali	€	1.000,00
Totale Uscite (escluse le partite di giro)	€	**423.164.555,86**

Il disavanzo di € 19.597.717,43 trova totale copertura con l'utilizzo di parte di quote dell'avanzo di amministrazione.

A seguito delle variazioni di bilancio apportate dalle Unità territoriali e dal Comitato Centrale, disposte anche con l'utilizzo di ulteriori quote dell'avanzo di amministrazione, le previsioni definitive risultano le seguenti:

Entrate:		
Entrate Correnti	€	424.889.893,72
Entrate in conto capitale	€	11.172.550,50
Gestioni speciali	€	1.000,00
Totale Entrate (escluse le partite di giro)	€	**436.063.444,22**
Uscite:		
Uscite Correnti	€	412.334.561,59
Uscite in conto capitale	€	71.024.065,61
Gestioni speciali	€	1.000,00
Totale Uscite (escluse le partite di giro)	€	**483.359.627,20**

A fine esercizio risultano:

Accertamenti (inclusi i trasferimenti interni)		
Entrate Correnti	€	417.423.040,14
Entrate in conto capitale	€	7.755.640,42
Totale Entrate accertate (escluse le partite di giro)	€	**425.178.680,56**
Impegni (inclusi i trasferimenti interni)		
Uscite Correnti		395.677.049,40
Uscite in conto capitale	€	43.571.408,36
Totale Uscite impegnate (escluse le partite di giro)	€	**439.248.457,76**
Disavanzo finanziario	€	**14.069.777,20**

Il risultato di cui sopra viene a determinarsi, oltre che per effetto delle variazioni di bilancio sopra indicate, dalla somma algebrica delle maggiori e minori entrate e delle maggiori e minori uscite.

Infatti, come sopra evidenziato, rispetto alle previsioni definitive le entrate correnti accertate nell'anno risultano di € *417.423.040,14*, a fronte di una previsione definitiva di € *424.889.893,72*; risultano, pertanto, minori entrate per € 7.466.853,58 (differenza tra maggiori entrate per € 28.983.599,47 e minori entrate per € 36.450.453,05).

Le uscite correnti impegnate nell'esercizio risultano pari a € *395.677.049,40*, a fronte di una previsione definitiva pari ad € *412.334.561,59* , con una differenza in meno di € 16.657.512,19 (differenza tra maggiori uscite per € 22.670.647,57 e minori uscite per € 39.328.159,76).

Le entrate accertate in conto capitale sono pari ad €. 7.755.640,42, a fronte di una previsione definitiva di €. 11.172.550,50 sicché si registra una minore entrata di € 3.416.910,08 (differenza tra maggiori entrate per € 1.294.550,68 e minori entrate per € 4.711.460,76).

Le uscite in conto capitale risultano impegnate per € 43.571.408,36, a fronte di una previsione definitiva di € 71.024.065,61, con una differenza in meno di € 27.452.657,25 (differenza tra maggiori uscite per € 2.837.133,18 e minori uscite per € 30.289.790,43).

GESTIONE RESIDUI

RESIDUI ATTIVI

	Consistenza al 01/01/2007	Riscossi	Rimasti da riscuotere	Variazioni
Parte corrente	*€ 234.045.205,18*	*€ 80.604.601,94*	*€ 143.604.362,57*	*€ - 9.836.240,67*
Conto capitale	*€ 6.386.461,53*	*€ 3.509.361,79*	*€ 2.759.279,52*	*€ - 117.820,22*
Partite di giro	*€ 172.644.266,11*	*€ 44.024.631,73*	*€ 125.661.994,86*	*€ - 2.957.639,53*
TOTALI	***€ 413.075.932,82***	***€ 128.138.595,46***	***€ 272.025.636,95***	***€ - 12.911.700,42***

La consistenza dei **residui attivi di parte corrente,** di provenienza degli esercizi 2006 e precedenti, risulta a inizio d'esercizio di € 234.045.205,18. I crediti più rilevanti sono quelli relativi alla categoria *"Entrate derivanti dalla vendita di beni e dalla prestazione di servizi",* pari a € 139.626.350,34 a inizio d'anno, di cui riscossi per € 59.677.862,18 e rimasti da riscuotere per € 77.714.140,21. Gli importi di questi residui dimostrano la difficoltà da parte delle Unità territoriali a riscuotere i crediti derivanti dai servizi resi nei confronti delle ASL per le varie attività di pronto soccorso svolte in convenzione.

Gli importi più rilevanti dei **residui attivi in conto capitale** riguardano la categoria *"Alienazione immobili e diritti reali"*, pari a € 1.736.380,06 a inizio d'anno, di cui riscossi per 1.581.430,12 e rimasti da riscuotere per €. 154.949,61 ; la categoria *"Trasferimenti da altri Enti del settore pubblico "*, pari a € 3.021.100,49 a inizio d'anno, di cui riscossi per € 409.611,38 e

rimasti da riscuotere per € 2.494.508,46, che afferiscono in massima parte al credito vantato nei confronti del Comune di Roma – Agenzia Roma Capitale e Grandi Eventi – per la ristrutturazione del complesso immobiliare di Via Ostiense, da destinarsi al Centro sperimentale di formazione per obiettori di coscienza.

RESIDUI PASSIVI

	Consistenza al 01/01/2005	Pagati	Rimasti da pagare	Variazioni
Parte corrente	*€ 151.995.794,02*	*€ 76.676.253,14*	*€ 56.401.664,56*	*€ - 18.917.876,32*
Conto capitale	*€ 45.979.406,92*	*€ 16.213.931,61*	*€ 26.491.382,14*	*€ - 3.274.093,17*
Partite di giro	*€ 143.443.549,03*	*€ 76.127.582,04*	*€. 61.783.487,37*	*€ - 5.532.479,62*
TOTALI	**€ 341.418.749,97**	**€ 169.017.766,79**	**€ 144.676.534,07**	**€ - 27.724.449,11**

Gli importi più rilevanti dei **residui passivi di parte corrente** sono relativi alla categoria *"Oneri per il personale in attività di servizio"*: a fronte di € 51.956.225,88 di residui iniziali sono stati pagati per € 29.503.914,89 e rimasti da pagare € 12.449.988,35 ; alla categoria *"Uscite per l'acquisto di beni di consumo e servizi"* a fronte di € 33.688.544,28 di residui iniziali sono stati pagati per € 22.063.960,23 e rimasti da pagare € 9.861.701,90; alla categoria *"Poste correttive e compensative di entrate correnti"* a fronte di € 22.436.212,61 di residui iniziali sono stati pagati per € 7.323.029,59 e rimasti da pagare € 12.141.433,46.

I **residui passivi in conto capitale** riguardano principalmente: la categoria *"Acquisizioni di beni di uso durevole ed opere immobiliari"* per € 26.155.075,10, di cui pagati € 5.193.261,99 e rimasti da pagare per € 19.827.902,16; la categoria *"Acquisizioni di immobilizzazioni tecniche"* per € 18.745.034,21, di cui pagati 10.268.407,11 e rimasti da pagare € 6.352.427,75.

SITUAZIONE AMMINISTRATIVA

Avanzo di cassa all'inizio dell'esercizio		**€**	**64.125.954,20**
Riscossioni:			
in competenza	€ 732.467.270,48		
in c/residui	€ 128.138.595,46		
		€	860.605.865,94
Pagamenti:			
in competenza	€ 674.412.916,69		

in c/residui	€ 169.017.766,79		
		€	843.430.683,48
Avanzo di cassa alla fine dell'esercizio		**€**	**81.301.136,66**
Residui attivi:			
degli esercizi precedenti	€ 272.025.636,95		
dell'esercizio	€ 149.221.696,94		
		€	421.247.333,89
Residui passivi:			
degli esercizi precedenti	€ 144.676.534,07		
dell'esercizio	€ 221.345.827,93		
		€	366.022.362,00
Avanzo di amministrazione a fine esercizio		**€**	**136.526.108,55**

L'avanzo di amministrazione al 31/12/2007 risulta vincolato nelle seguenti quote:

Parte vincolata

FORMAZIONE E AGGIORNAMENTO DEL PERSONALE CIVILE	**1.383.135,72**
EMERGENZE NAZIONALI	**1.408.308,31**
EMERGENZE INTERNAZIONALI	**3.971.512,93**
EREDITA' CON VINCOLO DI REINVESTIMENTO	**595.156,41**
ECONOMIE DI ACQUISIZIONE DI BENI DI USO DUREVOLE ED OPERE IMMOBILIARI	**38.452,11**
CONTRIBUTI AGENZIA EROGAZIONI IN AGRICOLTURA	**46.539,17**
ACCANTONAMENTO FONDO RISCHI ONERI PERS. CIVILE ANNO 2006	**213.391,07**
ECONOMIE BILANCIO 2006 DI IMPEGNI PROVVISORI DECADUTI AL TERMINE DELL'ESERCIZIO FINANZIARIO RIFERITI A PROCEDURE GIA' AVVIATE (VEDI ELENCO ALLEGATO CON ESCLUSIONE CRA 15 RIPORTATO TRA LE ECONOMIE CONTRIBUTO DIFESA)	**700.000,00**
CORPO MILITARE C.R.I. ECONOMIE CONTRIBUTO DIFESA 2005	**633.853,82**
CORPO MILITARE C.R.I. ECONOMIE CONTRIBUTO MINISTERO DELLA DIFESA 2006 DI CUI: €.4,844,100,00 DI IMPEGNI PROVVISORI DECADUTI AL TERMINE DELL'ESERCIZIO FINANZIARIO RIFERITI A PROCEDURE GIA' AVVIATE	**5.512.312,78**
CORPO MILITARE C.R.I. ECONOMIE CONTRIBUTO DIFESA 2007	**3.912.574,03**
CORPO II.VV. C.R.I. ECONOMIE CONTRIBUTO DIFESA 2005	**191.426,30**
CORPO II.VV. C.R.I. ECONOMIE CONTRIBUTO DIFESA 2006	**1.149.842,12**
CORPO II.VV. C.R.I. ECONOMIE CONTRIBUTO DIFESA 2007	**534.689,99**
RESIDUI PASSIVI ELIMINATI II.VV.	**6.909,75**
RESIDUI PASSIVI ELIMINATI ANNO 2006 CONTRIBUTO ORDINARIO CORPO MILITARE	**4.040.062,46**
RESIDUI PASSIVI ELIMINATI ANNO 2006 CONTRIBUTO ORDINARIO INFERMIERE VOLONTARIE	**1.242.742,75**
RESIDUI PASSIVI ELIMINATI ANNO 2007 CONTRIBUTO ORDINARIO CORPO MILITARE	**318.481,30**

RESIDUI PASSIVI ELIMINATI ANNO 2007 CONTRIBUTO ORDINARIO INFERMIERE VOLONTARIE	**734.961,92**
ECONOMIE CONTRIBUTO STRAORDINARIO MINISTERO DIFESA ANTICA BABILONIA 2004	**5.274.389,50**
ECONOMIE CONTRIBUTO STRAORDINARIO MINISTERO DIFESA ANTICA BABILONIA 2005	**4.880.424,11**
ECONOMIE CONTRIBUTO STRAORDINARIO MINISTERO DIFESA ANTICA BABILONIA 2006	**5.838.453,53**
RESIDUI PASSIVI ELIMINATI ANNO 2006 CONTRIBUTO STRAORDINARIO OPERAZIONE ANTICA BABILONIA PER APPROVVIGIONAMENTO OSPEDALE DA CAMPO E MATERIALE SANITARIO CORPO MILITARE	**2.759.429,77**
RESIDUOM PASSIVO ELIMINATO DONAZIONE ANNO 2006 FONDAZIONE BOROLI	**10.000,00**
DONAZIONE ANNO 2007 FONDAZIONE BOROLI	**10.000,00**
CONTRATTO PERSONALE MILITARE CRI	**1.567.351,67**
PROVENTI 1^ ASSEMBLEA NAZIONALE VDS ANNO 2007	**35.750,00**
IMPORTO RESIDUALE INCASSATO NEL 2007 PER VENDITA IMMOBILE IN BOLOGNA - VIA SAN PETRONIO VECCHIO, 30	**1.389.785,52**
INCASSATO NEL 2007 PER VENDITA IMMOBILE IN BOLOGNA DA REINVESTIRE	**4.179.000,00**
INDENNITA' FINE SERVIZIO PERSONALE MILITARE RICHIAMATO IN SERVIZIO TEMPORANEO	**482.193,17**
CONTRIBUTI AGENZIA EROGAZIONI IN AGRICOLTURA ANNO 2007 **47.840,53**	
	53.108.970,74
Totale parte vincolata Comitato Centrale	
Parte vincolata unità periferiche	***33.226.072,79***
Totale parte vincolata	**86.335.043,53**
Parte di cui non si prevede l'utilizzazione nell'esercizio 2008	***50.191.065,02***
Totale parte disponibile	**50.191.065,02**
Totale Risultato di Amministrazione	**136.526.108,55**

Si evidenzia, inoltre, che del suddetto Avanzo di amministrazione, le Unità territoriali hanno utilizzato € 19.222.778,01 per il conseguimento del pareggio finanziario ai fini del bilancio di previsione dell'esercizio 2008.

La consistenza dell'avanzo di amministrazione al 31/12/2007, risulta incrementata rispetto alla consistenza al 31/12/2006; infatti da un saldo amministrativo pari ad € 135.783.137,05 si rileva un saldo amministrativo al 31/12/2007 pari ad €. 136.526.108,55, con un aumento di €. 742.971,50.

CONTO ECONOMICO

Valore della produzione	€	414.880.095,98
Costi della produzione	€	420.651.634,06
Differenza tra valore e costi della produzione	€	- 5.771.538,08

Proventi e oneri finanziari	€	- 2.911.723,69
Rettifiche di valore di attività finanziarie	€	0,00
Proventi e oneri straordinari	€	22.904.318,29
Avanzo economico dell'esercizio	**€**	**14.221.056,52**

SITUAZIONE PATRIMONIALE

Attività	€	778.668.586,07
Passività	€	418.642.165,74
Patrimonio netto	€	360.026.420,33
Avanzo economico esercizi precedenti	€	345.805.363,82
Avanzo economico dell'esercizio	**€**	**14.221.056,52**

Quanto sopra esposto, tenuto conto che tutti i Rendiconti dell'esercizio 2007 delle Unità territoriali sono stati deliberati dalle Assemblee locali così come previsto dallo Statuto, si propone l'approvazione del Rendiconto generale consolidato esercizio 2007 della Croce Rossa Italiana.

IL DIRETTORE GENERALE
(Dott.ssa Patrizia RAVAIOLI)

PER GLI ASPETTI TECNICI
IL DIRIGENTE
DEL SERVIZIO ECONOMICO-FINANZIARIO
(D.ssa Patrizia DE LUCA)

IL CAPO DIPARTIMENTO
ECONOMICO-FINANZIARIO E PATRIMONIALE
(D.ssa Maria Rosa PISANI)

RELAZIONE DEL COLLEGIO DEI REVISORI

PAGINA BIANCA

CROCE ROSSA ITALIANA
COMITATO CENTRALE

Collegio dei Revisori dei Conti **Roma 21/06/2011**

Prot. CRI/CC/0045078/11

AL MINISTERO DELL'ECONOMIA E DELLE FINANZE
DIP.TO RAGIONERIA GENERALE STATO
ISPETTORATO GENERALE FINANZA
UFFICIO V
VIA XX SETTEMBRE N. 97
00187 – R O M A

AL MINISTERO DEL LAVORO DELLA SALUTE
E DELLE POLITICHE SOCIALI
DIPART. DELL'INNOVAZIONE DIR. GEN. DELLA
RICERCA SCIENTIFICA E TECNOLOGICA
UFF. V DELL'EX MINISTERO DELLA SALUTE
VIA GIORGIO RIBOTTA N. 5
00144 – R O M A

AL MINISTERO DELLA DIFESA
SEGRETARIATO GENERALE DELLA DIFESA E
DIREZIONE NAZIONALE DEGLI ARMAMENTI
II° REPARTO
VIA XX SETTEMBRE N. 123
00187 - ROMA

MINISTERO DELLA DIFESA
DIREZIONE GENERALE DELLE PENSIONI MILITARI
DEL COLLOCAMENTO AL LAVORO DEI VOLONTARI
CONGEDATI E DELLA LEVA
IV REPARTO - 10^ DIVISIONE
VIA DELL'ESERCITO N. 186
00143 - CECCHIGNOLA ROMA

ALLA CORTE DEI CONTI
SEZIONE CONTROLLO ENTI
VIA ANTONIO BAIAMONTI N. 9
00195 – R O M A

AL COMMISSARIO STRAORDINARIO
DELLA CROCE ROSSA ITALIANA
S E D E

ALLA DIREZIONE GENERALE
S E D E

AL MAGISTRATO
DELLA CORTE DEI CONTI- DELEGATO
S E D E

OGGETTO: **Trasmissione stralcio del Verbale n. 18 del 15/06//2011: Relazione rendiconto Generale Consolidato 2007**

Con la presente, si trasmette lo stralcio del Verbale n. **18 del 15/06//2011.**
Distinti saluti

Il Presidente del Collegio
Dott.ssa Maria Carone

CROCE ROSSA ITALIANA
COMITATO CENTRALE
COLLEGIO DEI REVISORI DEI CONTI

Verbale n.18/2011 del 15/06/2011

Stralcio

Il giorno 15 Giugno 2011, alle ore 15,00 in Roma, via Toscana 12, nella sala riunioni del Collegio presso la sede della Croce Rossa Italiana, si è riunito, il Collegio Unico dei Revisori dei Conti con la presenza di:

Dott.ssa Maria Carone **Presidente**
Rappresentante Ministero Economia e Finanze

Dott. Giovanni Grigillo **Componente effettivo**
Rappresentante Ministero della Difesa

Dott. Luigi Recchioni **Componente effettivo**
Rappresentante Ministero della Salute

E' presente alla riunione del Collegio il Magistrato delegato della Corte dei Conti, Dott. Ciro Valentino, nominato ai sensi dell'art. 12 della Legge n. 259 del 1958.

E' presente alla riunione la ***Dott.ssa, Tiziana Formichetti*** *in qualità di tirocinante presso la* ***Dott.ssa Maria Carone****, Presidente del Collegio dei Revisori della C.R.I., iscr. Registro Revisori n.11397 pubblicato sulla G.U. n. 31bis del 21/041/1995 DMN. 12/04/1995. autorizzata dal Direttore Generale della CRI,* ***Dott.ssa Patrizia Ravaioli*** *con nota prot. n. 0067292/10 del 7 ottobre 2010.*

La presenza della predetta, , è finalizzata all'ammissione all'esame per l'iscrizione nel Registro dei Revisori contabili ai sensi dell'art. 10 del DPR 6 marzo 1998, n. 99.

Il Collegio procede all'esame del Rendiconto Generale Consolidato 2007 della Croce Rossa Italiana e predispone, ai sensi degli articoli 73, comma 3 lettera c) e 79, comma 6, del DPR n. 97 del 2003, la seguente relazione.

RELAZIONE AL RENDICONTO GENERALE CONSOLIDATO 2007

Con nota del 31/05/2011 n. CRI/CC/40120/11 la Direzione Generale ha inoltrato il Rendiconto Generale Consolidato per l'Esercizio 2007.

Al predetto documento contabile sono allegati:

- La relazione del Commissario Straordinario sulla gestione;
- La nota integrativa;
- Il conto di bilancio;
- Il conto economico;
- Lo stato patrimoniale;
- La situazione amministrativa;
- La situazione dei beni immobili e dei beni mobili e il dettaglio dei conti correnti;
- Il bilancio della Società partecipata Si.S.E., Siciliana Servizi Emergenza

Le risultanze contabili del **rendiconto finanziario consolidato decisionale 2007, depurate dei trasferimenti interni pari ad € 9.722.095,24,** che emergono dal suddetto elaborato sono le seguenti:

Entrate correnti	€ 407.700.944,90
Entrate in conto capitale	€ 7.755.640,42
Partite di giro	€ 456.510.286,86
Totale Entrate	**€ 871.966.872,18**
Spese correnti	€ 385.954.954,16
Spese in conto capitale	€ 43.571.408.36
Partite di giro	€ 456.510.286,86
Totale Spese	**€ 886.036.649,38**
Disavanzo finanziario	**€ - 14.069.777,20**

Detto disavanzo, somma algebrica delle risultanze contabili dei bilanci di tutti i Comitati, è stato causato in gran parte dal disavanzo del Comitato Centrale ed in parte da disavanzi di vari Comitati, questi ultimi, comunque,ad eccezione dei Comitati regionali del Lazio e del Molise e del Comitato provinciale di Bolzano, hanno trovato copertura mediante utilizzo degli avanzi di amministrazione.

Gestione dei residui

Per l'esercizio 2007 si è provveduto alla eliminazione di residui attivi e passivi rispettivamente per **€.12.911.700,41** ed **€.27.724.449,11.** Il Collegio può attestare l'eliminazione dei residui attivi e passivi eliminati a livello di Comitato Centrale, corrispondenti rispettivamente ad € 3.699.468,40 ed €11.079.760,88. E' opportuno ricordare, comunque, che il provvedimento di eliminazione dei residui, in particolare di quelli attivi, anche periferici,deve essere sottoposto al preventivo controllo del Collegio Unico dei Revisori.

La situazione al 31/12/2007 è la seguente:

Residui attivi

Degli esercizi precedenti	€. 272.025.636,95
Dell'esercizio	€. 149.221.696,94
Totale	**€. 421.247.333,89**

Residui passivi

Degli esercizi precedenti	€. 144.676.534,07
Dell'esercizio	€. 221.345.827,93
Totale	**€. 366.022.362.00**

Situazione amministrativa consolidata

Saldo di cassa all'1/1/2007	€. 64.125.954,20
Riscossioni	€. 860.605.865,94
Pagamenti	€. 843.430.683,48
Saldo di cassa al 31/12/2007	**€. 81.301.136,66**
Residui attivi	€. 421.247.333,89
Residui passivi	€. 366.022.362.00
Avanzo di amministrazione al 31/12/07	**€. 136.526.108,55**

Detto avanzo risulta vincolato per il Comitato Centrale per **€.53.108.970,74.**

Situazione patrimoniale consolidata

Totale attività	€. 778.668.586,07
Totale passività	€. 418.642.165,73
Patrimonio netto	€. 360.026.420,34
Avanzi. esercizi precedenti	€. 345.805.363,82
Avanzo economico dell'esercizio	**€. 14.221.056,52**

Situazione economica consolidata

Valore della produzione	€. 414.880.095,98
Costi della produzione	€. 420.651.634,06
Differenza fra valore e costi della produzione	**€. - 5.771.538,08**
Proventi e oneri finanziari	€. - 2.911.723,69
Rettifiche di valore di att. fin.	€. 0,00
Proventi e oneri straordinari	€. 22.904.318,29
Avanzo economico	**€. 14.221.056,52**

In relazione ai criteri di redazione del conto consolidato in questione, nel prendere atto delle criticità che il processo di consolidamento determina, come si evince dalle dichiarazioni dell'Ente contenute nella relazione sulla gestione, il Collegio ritiene di ribadire la necessità che il consolidamento dei dati di bilancio ai diversi livelli (locale, provinciale, regionale e nazionale) non sia una semplice aggregazione degli stessi.

Dall'esame del rendiconto generale consolidato si rileva, infatti, che lo stesso deriva da una semplice aggregazione (sommatoria) dei singoli risultati finanziari, patrimoniali, economici e amministrativi del Comitato Centrale delle 19 Regioni e dei 2 Comitati Provinciali Autonomi di Trento e Bolzano.

Ad ogni buon conto, si torna a rappresentare la necessità di implementare il sistema unico di contabilità per tutti i comitati periferici al fine di superare le citate criticità.

E' opportuno evidenziare il ritardo con cui il rendiconto consuntivo consolidato viene sottoposto all'approvazione del competente Organo di controllo.

Tale criticità, secondo le dichiarazioni dell'Ente e come è già noto, deriva *in primis* dalla ritardata presentazione dei rendiconti da parte delle singole Unità periferiche i cui documenti presentati

risultano, molte volte, errati o carenti di dati, il che comporta una continua richiesta da parte dei comitati Regionali e Centrale di integrazioni e chiarimenti.

Infine è da evidenziare come dalla relazione sulla gestione nulla si evince in merito alla prevista approvazione dei singoli bilanci da parte dei competenti Organi (Assemblee/Commissari) dei Comitati periferici (locali, provinciali e regionali) così come previsto dallo Statuto.

Bilancio d'esercizio al 31.12.2007 della Società partecipata SI.S.E.

In merito al predetto bilancio il Collegio prende atto del risultato positivo (€.9.587,00) di esercizio e della relazione del Collegio Sindacale della Società in house in oggetto.

Si ritiene utile evidenziare quanto il Collegio suddetto raccomanda in merito "ad una accurata analisi del rilevante contenzioso" nonché in merito alle posizioni creditorie, rappresentando la necessità di accertare eventuali responsabilità nel caso di inadempimenti che abbiano comportato danni alla Croce Rossa quale socio unico.

Conclusioni

Tutto ciò premesso, tenuto conto del lungo tempo trascorso rispetto ai fatti di gestione e ferme restando le osservazioni e riflessioni mosse nel corso dell'anno 2007 dal Collegio unico dei revisori pro-tempore della Croce Rossa Italiana, questo Collegio, ai sensi dell'articolo 47, comma 3, del DPR n. 97 del 2003, per quanto riguarda gli aspetti che attengono alla indicazione dei dati contabili complessivi, esprime parere favorevole ai fini dell'approvazione del Rendiconto generale consolidato dell'esercizio 2007 da parte del Commissario Straordinario.

..... Omississ .....

Il Presidente del Collegio Unico C.R.I.

(Dott.ssa Maria Carone)

BILANCIO CONSUNTIVO

RENDICONTO FINANZIARIO CONSOLIDATO DECISIONALE ES. 2007

ENTRATE

Parte I - ENTRATE	ANNO FINANZIARIO 2007			ANNO FINANZIARIO 2006		
	RESIDUI totale al 31/12	COMPETENZA (Accertamenti)	CASSA (Riscossioni)	RESIDUI totale al 31/12	COMPETENZA (Accertamenti)	CASSA (Riscossioni)
Avanzo di amministrazione presunto						
Fondo iniziale di cassa presunto						
TITOLO I- ENTRATE CORRENTI						
ENTRATE CONTRIBUTIVE						
Aliquote contributive a carico dei datori di lavoro e/o degli iscritti	97.088,27	2.257.625,68	2.258.317,24	103.317,65	2.297.934,06	2.272.171,11
Quote di partecipazione degli iscritti all'onere di specifiche gestioni	20.996,00	29.562,82	8.958,49	391,67	7.900,76	7.729,09
ENTRATE DERIVANTI DA TRASFERIMENTI CORRENTI						
Trasferimenti da parte dello Stato	8.091.934,41	167.169.455,90	170.116.618,20	14.442.412,57	175.207.183,69	188.838.848,41
Trasferimenti da parte delle Regioni	1.678.275,21	1.780.136,45	1.797.987,55	1.727.761,91	1.596.829,56	1.567.145,10
Trasferimenti da parte dei comuni e delle province	1.541.892,18	2.899.115,63	2.739.537,73	1.402.242,55	2.690.483,54	2.372.774,34
Trasferimenti da parte di altri Enti del settore pubblico	25.200.848,12	1.075.657,10	6.917.386,36	22.481.075,27	3.931.982,97	11.468.514,89
Trasferimenti da parte di altri Enti ed Istituzioni	1.115.023,19	3.103.283,10	2.460.003,36	485.333,37	1.629.043,16	1.376.980,15
Altri trasferimenti	8.292.290,19	10.495.234,41	2.626.923,16	514.685,91	1.264.848,51	1.695.166,46
ALTRE ENTRATE						
Entrate derivanti dalla vendita di beni e dalla prestazione di servizi	140.991.440,01	175.832.899,67	172.233.145,32	139.626.350,34	163.837.120,74	153.184.730,28
Redditi e proventi patrimoniali	1.245.226,22	3.862.640,12	3.486.274,47	897.639,19	2.940.937,66	2.685.740,18
Poste correttive e compensative di spese correnti	46.324.422,13	22.069.897,52	22.003.402,41	48.948.384,56	19.736.118,29	16.211.471,14
Entrate non classificabili in altre voci	3.886.822,09	17.125.436,50	16.485.952,81	3.415.610,19	17.885.410,46	18.015.519,79
TOTALE ENTRATE CORRENTI	**238.486.258,02**	**407.700.944,90**	**403.134.507,10**	**234.045.205,18**	**393.025.793,40**	**399.696.790,94**

RENDICONTO FINANZIARIO CONSOLIDATO DECISIONALE ES. 2007

ENTRATE

Parte I - ENTRATE	ANNO FINANZIARIO 2007			ANNO FINANZIARIO 2006		
	RESIDUI totale al 31/12	COMPETENZA (Accertamenti)	CASSA (Riscossioni)	RESIDUI totale al 31/12	COMPETENZA (Accertamenti)	CASSA (Riscossioni)
TITOLO II -ENTRATE IN CONTO CAPITALE						
ENTRATE PER ALIENAZIONE DI BENI PATRIMONIALI E RISCOSSIONE DI DEBITI						
Alienazione di immobili e diritti reali	172.903,22	4.233.978,80	5.797.455,31	1.736.380,06	1.787,11	0,00
Alienazione di immobilizzazioni tecniche	480,00	15.069,81	14.590,81	1,00	28.524,35	28.773,35
Realizzo di valori mobiliari	0,00	151,54	490,79	0,00	548.573,30	548.666,39
Riscossione di crediti	87.074,77	28.632,05	140.818,47	200.439,68	176.557,66	42.205,37
Entrate derivanti da trasferimenti dallo Stato	0,00	0,00	0,00	0,00	0,00	0,00
Trasferimenti dalle Regioni	15.000,00	15.000,00	0,00	0,00	30.000,00	30.000,00
Trasferimenti da Comuni e Province	5.660,67	5.850,67	190,00	0,00	1.500,00	1.500,00
Trasferimenti da altri enti del settore pubblico	3.768.416,06	2.836.145,05	1.971.848,83	3.021.100,49	2.033.113,61	2.700.096,77
ACCENSIONE DI PRESTITI						
Assunzione di mutui	114.560,30	297.812,50	1.611.792,50	1.428.540,30	950.984,80	237.023,97
Assunzione di altri debiti finanziari	180.000,00	323.000,00	143.000,00	0,00	269.293,00	269.293,00
Emissioni di obbligazioni	0,00	0,00	0,00	0,00	0,00	0,00
TOTALE ENTRATE IN CONTO CAPITALE	**4.344.095,02**	**7.755.640,42**	**9.680.186,71**	**6.386.461,53**	**4.040.333,83**	**3.857.558,85**

RENDICONTO FINANZIARIO CONSOLIDATO DECISIONALE ES. 2007

ENTRATE

Parte I - ENTRATE	ANNO FINANZIARIO 2007			ANNO FINANZIARIO 2006		
	RESIDUI totale al 31/12	COMPETENZA (Accertamenti)	CASSA (Riscossioni)	RESIDUI totale al 31/12	COMPETENZA (Accertamenti)	CASSA (Riscossioni)
TITOLO III - GESTIONI SPECIALI						
Gestioni speciali	0,00	0,00	0,00	0,00	0,00	0,00
TOTALE GESTIONI SPECIALI	**0,00**	**0,00**	**0,00**	**0,00**	**0,00**	**0,00**
TITOLO IV - PARTITE DI GIRO						
ENTRATE AVENTI NATURA DI PARTITE DI GIRO						
Partite di giro	178.416.980,85	456.510.286,86	447.779.932,60	172.644.266,12	469.882.480,85	450.102.766,90
TOTALE PARTITE DI GIRO	**178.416.980,85**	**456.510.286,86**	**447.779.932,60**	**172.644.266,12**	**469.882.480,85**	**450.102.766,90**

RENDICONTO FINANZIARIO CONSOLIDATO DECISIONALE ES. 2007

ENTRATE

Parte I - ENTRATE	ANNO FINANZIARIO 2007			ANNO FINANZIARIO 2006		
	RESIDUI totale al 31/12	COMPETENZA (Accertamenti)	CASSA (Riscossioni)	RESIDUI totale al 31/12	COMPETENZA (Accertamenti)	CASSA (Riscossioni)
RIEPILOGO DEI TITOLI						
Titolo I	238.486.258,02	407.700.944,90	403.134.507,10	234.045.205,18	393.025.793,40	399.696.790,94
Titolo II	4.344.095,02	7.755.640,42	9.680.186,71	6.386.461,53	4.040.333,83	3.857.558,85
Titolo III	0,00	0,00	0,00	0,00	0,00	0,00
Titolo IV	178.416.980,85	456.510.286,86	447.779.932,60	172.644.266,12	469.882.480,85	450.102.766,90
TOTALE	**421.247.333,89**	**871.966.872,18**	**860.594.626,41**	**413.075.932,83**	**866.948.608,08**	**853.657.116,69**
AVANZO DI AMMINISTRAZIONE UTILIZZATO	0,00	0,00	0,00	0,00	0,00	0,00
TOTALE GENERALE	**421.247.333,89**	**871.966.872,18**	**860.594.626,41**	**413.075.932,83**	**866.948.608,08**	**853.657.116,69**

Anno 2007 -Esclusi trasferimenti interni dal Comitato Centrale su parte delle spese correnti "Trasferimenti passivi" verso le Unità Periferiche su parte delle entrate correnti "Trasferimenti da parte di altri Enti del settore pubblico" €. 9.722.095,24

Anno 2006 -Esclusi trasferimenti interni dal Comitato Centrale su parte delle spese correnti "Trasferimenti passivi" verso le Unità Periferiche su parte delle entrate correnti "Trasferimenti da parte di altri Enti del settore pubblico" €. 8.659.040,65

RENDICONTO FINANZIARIO CONSOLIDATO DECISIONALE ES. 2007
USCITE

Parte II - USCITE	ANNO FINANZIARIO 2007			ANNO FINANZIARIO 2006		
	RESIDUI totale al 31/12	COMPETENZA (Impegni)	CASSA (Pagamenti)	RESIDUI totale al 31/12	COMPETENZA (Impegni)	CASSA (Pagamenti)
Disavanzo di amministrazione presunto						
TITOLO I - USCITE CORRENTI						
FUNZIONAMENTO						
Uscite per gli organi dell' ente	520.797,33	669.963,95	382.307,81	255.564,27	416.832,85	529.378,35
Oneri per il personale in attività di servizio	48.791.095,04	209.562.163,45	202.713.334,65	51.956.225,88	203.691.563,80	218.271.584,32
Spese per l'acquisto di beni di consumo e servizi	34.983.672,35	106.212.543,77	103.154.533,05	33.688.544,28	100.660.743,13	96.462.424,53
INTERVENTI DIVERSI						
Uscite per prestazioni istituzionali	16.494.920,91	15.436.334,98	18.830.260,23	21.283.659,86	22.996.001,23	17.427.028,45
Trasferimenti passivi	26.517.549,01	17.884.504,84	10.881.742,83	12.083.227,96	2.840.652,95	13.118.250,90
Oneri finanziari	3.924.250,95	5.498.167,85	3.829.177,89	2.257.733,07	4.351.474,99	3.179.267,04
Oneri tributari	7.771.735,04	14.471.414,46	12.845.496,15	6.574.793,78	13.127.451,28	12.773.528,27
Poste correttive e compensative di entrate correnti	16.900.963,32	14.386.293,18	16.949.792,91	22.436.212,61	14.525.842,58	13.828.637,02
Uscite non classificabili in altre voci	887.254,60	1.422.543,29	1.585.491,83	1.091.962,51	3.741.503,05	3.708.981,38
ONERI COMUNI						
Oneri comuni	0,00	0,00	0,00	0,00	0,00	0,00
TRATTAMENTO DI QUIESCENZA, INTEGRATIVI E SOSTITUTIVI						
Oneri per il personale in quiescenza	0,00	0,00	0,00	0,00	0,00	0,00
Accantonamento al trattamento di fine rapporto	746.791,84	410.811,11	31.789,07	367.869,80	147.553,77	26.830,06
ACCANTONAMENTI A FONDI RISCHI E ONERI						
Accantonamento a rischi ed oneri	0,00	213,28	213,28	0,00	0,00	0,00
TOTALE USCITE CORRENTI	**157.539.030,39**	**385.954.954,16**	**371.204.139,70**	**151.995.794,02**	**366.499.619,63**	**379.325.910,32**

RENDICONTO FINANZIARIO CONSOLIDATO DECISIONALE ES. 2007

USCITE

Parte II - USCITE	ANNO FINANZIARIO 2007			ANNO FINANZIARIO 2006		
	RESIDUI totale al 31/12	COMPETENZA (Impegni)	CASSA (Pagamenti)	RESIDUI totale al 31/12	COMPETENZA (Impegni)	CASSA (Pagamenti)
TITOLO - II - USCITE IN CONTO CAPITALE						
INVESTIMENTI						
Acquisizioni di beni di uso durevole ed opere immobiliari	25.258.066,73	8.235.199,55	7.998.296,97	26.155.075,10	9.017.591,46	4.952.950,97
Acquisizione di immobilizzazioni tecniche	19.728.392,62	26.933.535,63	23.825.977,87	18.745.034,21	24.236.812,53	24.857.483,91
Partecipazione e acquisto di valori mobiliari	52.959,74	15.693,25	16.195,05	52.959,74	549.283,32	549.283,32
Concessione di crediti ed anticipazioni	12.548,75	27.069,40	37.869,09	26.957,88	38.982,93	32.934,74
Indennità di anzianità e similari al personale cessato dal servizio	557.853,08	6.650.032,88	6.762.184,56	661.895,52	3.053.600,83	4.990.526,76
ONERI COMUNI						
Rimborsi di mutui	273.591,66	1.529.639,64	1.506.404,91	250.356,93	1.490.555,10	1.422.718,10
Rimborsi di anticipazioni passive	0,00	6.224,12	6.224,12	0,00	0,00	0,00
Rimborsi di obbligazioni	0,00	0,00	0,00	0,00	0,00	0,00
Restituzioni alle gestioni autonome di anticipazioni	0,00	0,00	0,00	0,00	0,00	0,00
Estinzioni debiti diversi	46.674,10	174.013,89	201.592,10	87.127,54	186.396,84	113.482,69
ACCANTONAMENTI PER SPESE FUTURE						
Accantonamenti per uscite future	0,00	0,00	0,00	0,00	0,00	0,00
ACCANTONAMENTO PER RIPRISTINO INVESTIMENTI						
Reinvestimenti di somme derivaneti dalla vendita di immobili	0,00	0,00	0,00	0,00	0,00	0,00
TOTALE USCITE IN CONTO CAPITALE	**45.930.086,68**	**43.571.408,36**	**40.354.744,67**	**45.979.406,92**	**38.573.223,01**	**36.919.380,49**

RENDICONTO FINANZIARIO CONSOLIDATO DECISIONALE ES. 2007

USCITE

Parte II - USCITE	ANNO FINANZIARIO 2007			ANNO FINANZIARIO 2006		
	RESIDUI totale al 31/12	COMPETENZA (Impegni)	CASSA (Pagamenti)	RESIDUI totale al 31/12	COMPETENZA (Impegni)	CASSA (Pagamenti)
TITOLO III - GESTIONI SPECIALI						
Gestioni speciali	0,00	0,00	0,00	0,00	0,00	0,00
TOTALE GESTIONI SPECIALI	**0,00**	**0,00**	**0,00**	**0,00**	**0,00**	**0,00**
TITOLO IV - PARTITE DI GIRO						
USCITE AVENTI NATURA DI PARTITE DI GIRO						
partite di giro	162.553.244,93	456.510.286,86	431.868.116,93	143.443.549,03	469.882.480,85	472.889.461,10
TOTALE PARTITE DI GIRO	**162.553.244,93**	**456.510.286,86**	**431.868.116,93**	**143.443.549,03**	**469.882.480,85**	**472.889.461,10**

RENDICONTO FINANZIARIO CONSOLIDATO DECISIONALE ES. 2007

USCITE

Parte II - USCITE	ANNO FINANZIARIO 2007			ANNO FINANZIARIO 2006		
	RESIDUI totale al 31/12	COMPETENZA (Impegni)	CASSA (Pagamenti)	RESIDUI totale al 31/12	COMPETENZA (Impegni)	CASSA (Pagamenti)
RIEPILOGO DEI TITOLI						
Titolo I	157.539.030,39	385.954.954,16	371.204.139,70	151.995.794,02	366.499.619,63	379.325.910,32
Titolo II	45.930.086,68	43.571.408,36	40.354.744,67	45.979.406,92	38.573.223,01	36.919.380,49
Titolo III	0,00	0,00	0,00	0,00	0,00	0,00
Titolo IV	162.553.244,93	456.510.286,86	431.868.116,93	143.443.549,03	469.882.480,85	472.889.461,10
TOTALE	**366.022.362,00**	**886.036.649,38**	**843.427.001,30**	**341.418.749,97**	**874.955.323,49**	**889.134.751,91**
DISAVANZO DI AMMINISTRAZIONE						
TOTALE GENERALE	**366.022.362,00**	**886.036.649,38**	**843.427.001,30**	**341.418.749,97**	**874.955.323,49**	**889.134.751,91**

Anno 2007 -Esclusi trasferimenti interni dal Comitato Centrale su parte delle spese correnti "Trasferimenti passivi" verso le Unità Periferiche su parte delle entrate correnti "Trasferimenti da parte di altri Enti del settore pubblico" €. 9.722.095,24

Anno 2006 -Esclusi trasferimenti interni dal Comitato Centrale su parte delle spese correnti "Trasferimenti passivi" verso le Unità Periferiche su parte delle entrate correnti "Trasferimenti da parte di altri Enti del settore pubblico" €. 8.659.040,65

STATO PATRIMONIALE CONSOLIDATO ES. 2007

ATTIVITA'	ANNO 2007	ANNO 2006	PASSIVITA'	ANNO 2007	ANNO 2006
A) CREDITI VERSO LO STATO ED ALTRI ENTI PUBBLICI PER LA PARTECIPAZIONE AL PATRIMONIO INIZIALE			**A) PATRIMONIO NETTO**		
B) IMMOBILIZZAZIONI					
I. Immobilizzazioni immateriali	0,00	0,00			
1) Costi d'impianto e di ampliamento	0,00	0,00	I. Fondo di dotazione		
2) Costi di ricerca, di sviluppo e di pubblicità	0,00	0,00	II. Riserve obbligatorie		
3) Diritti di brevetto industriale e diritti di utilizzazione delle opere di ingegno	0,00	0,00	III. Riserve di rivalutazione		
	0,00	0,00	IV. Contributi a fondo perduto		
4) Concessioni, licenze, marchi e diritti simili	0,00	0,00	V. Contributi per ripiani disavanzi		
5) Avviamento	0,00	0,00	VI. Riserve statutarie		
6) Immobilizzazioni in corso e acconti	0,00	0,00	VII. Altre riserve distintamente indicate		
7) Manutenzione straordinarie e migliorie su beni di terzi	389.260,69	149.848,57	VIII. Avanzi (Disavanzi) economici portati a nuovo	345.805.363,82	342.072.193,73
8) Altre	0,00	0,00	IX. Avanzo (Disavanzo) economico d'esercizio	14.221.056,52	3.733.170,09
Totale	389.260,69	149.848,57	**Totale Patrimonio netto (A)**	360.026.420,34	345.805.363,82
II. Immobilizzazioni materiali			**B) CONTRIBUTI IN CONTO CAPITALE**		
1) Terreni e fabbricati	151.149.704,42	144.275.723,59	1) per contributi a destinazione vincolata	201.272,34	692.061,55
2) Impianti, attrezzature e macchinari	15.521.106,78	14.341.727,76	2) per contributi indistinti per la gestione	0,00	0,00
3) Mobili e macchine d'ufficio	22.034.214,04	21.972.088,98	3) per contributi in natura	0,00	0,00
4) Automezzi e motomezzi	37.827.925,93	35.686.852,83			
5) Costruzioni in corso	25.258.066,73	26.155.075,10	**Totale contributi in conto capitale (B)**	201.272,34	692.061,55
6) Mobili e attrezzature in corso d'acquisto	19.728.392,62	18.745.034,21			
7) Diritti reali di godimento	0,00	6,03	**C) FONDI PER RISCHI E ONERI**		
8) Altri beni	3.749.571,05	5.070.023,57			
			1) per trattamenti di quiescenza e obblighi simili	7.120,00	0,00
Totale	275.268.981,56	266.246.532,07	2) per imposte	0,00	0,00
			3) per altri rischi e oneri futuri	3.777.188,68	3.786.089,08
			4) per ripristino investimenti	0,00	0,00
			5) per garanzia prestiti	95.679,24	87.573,68
III.immobilizzazioni finanziarie, con separata indicazione, per ciascuna voce dei crediti, degli importi esigibili entro l'esercizio successivo.			**Totale Fondi rischi ed oneri futuri (C)**	3.879.987,92	3.873.662,76

ATTIVITA'	ANNO 2007	ANNO 2006	PASSIVITA'	ANNO 2007	ANNO 2006
			D) TRATTAMENTO DI FINE RAPPORTO DI LAVORO SUBORDINATO		
			Fondo liquidazione indennità anzianità personale civile	27.603.446,69	31.111.225,86
1) Partecipazioni in:			Fondo liquidazione indennità anzianità personale militare	12.532.741,73	12.042.836,95
a) imprese controllate	117.700,00	117.700,00	**Totale D)**	**40.136.188,42**	**43.154.062,81**
b) imprese collegate	0,00	0,00	**E) RESIDUI PASSIVI, con separata indicazione, per ciascuna voce, degli importi esigibili oltre l'esercizio successivo**		
c) omprese controllanti	0,00	0,00			
d) altre imprese			1) obbligazioni	0,00	0,00
e) altri enti	0,00	0,00	2) verso le banche (mutui)	5.014.683,88	5.308.595,40
2) Crediti			3) verso altri finanziatori	0,00	0,00
a) verso imprese controllate	0,00	0,00	4) acconti		
b) verso imprese collegate	0,00	0,00	5) debiti verso fornitori	0,00	0,00
c) verso lo Stato e altri soggetti pubblici	0,00	0,00	6) debiti verso personale	0,00	0,00
d) verso altri	0,00	0,00	7) debiti verso altre unità CRI	0,00	0,00
3) Altri titoli	244.772,34	694.561,55	8) debiti tributari	0,00	0,00
4) Crediti finanziari diversi	42.573,63	17.751,51	9) debiti verso istituti di previdenza e sicurezza sociale	0,00	0,00
			10) debiti per oblazioni destinate a terzi		
Totale	405.045,97	830.013,06	11) debiti verso lo Stato ed altri soggetti pubblici		
			12) debiti diversi	366.022.362,00	341.418.749,97
Totale immobilizzazioni (B)	276.063.288,22	267.226.393,70			
			Totale E)	371.037.045,88	346.727.345,37
C) ATTIVO CIRCOLANTE					
I. Rimanenze					
1) materie prime, sussidiarie e di consumo	5.181,61	133.900,95			
2) prodotti in corso di lavorazione e semilavorati	0,00	0,00			
3) lavori in corso	0,00	0,00	1) debiti verso la cassa DD.PP. Per mutui	3.387.671,17	4.364.750,01
4) prodotti finiti e merci	0,00	0,00			
5) acconti	0,00	0,00			
Totale	5.181,61	133.900,95	**totale**	3.387.671,17	4.364.750,01
II. Residui attivi, con separata indicazione, per ciascuna voce, degli importi esigibili oltre l'esercizio successivo			**F) RATEI E RISCONTI**		
1) Crediti verso utenti, clienti ecc....	0,00	0,00	1) Ratei passivi		
2) Crediti verso personale (prestiti)	0,00	0,00	2) Risconti passivi		
3) Crediti verso altre unità CRI	0,00	0,00	3) Aggio su prestiti		
4) Crediti verso lo Stato ed altri soggetti pubblici	0,00	0,00	4) Riserve tecniche		
4-bis) Crediti tributari	0,00	0,00			
4-ter) Imposte anticipate	0,00	0,00			
5) Crediti diversi	421.247.333,89	413.075.932,82			
Totale	421.247.333,89	413.075.932,82	**Totale ratei e risconti (F)**	**0,00**	**0,00**

ATTIVITA'	ANNO 2007	ANNO 2006	PASSIVITA'	ANNO 2007	ANNO 2006
III. Attività finanziarie che non costituiscono immobilizzazioni	0,00	0,00			
1) Partecipazioni in imprese controllate	0,00	0,00			
2) Partecipazioni in imprese collegate	0,00	0,00			
3) Altre partecipazioni	0,00	3.418,96			
4) Altri titoli	51.645,69	51.645,69			
Totale	51.645,69	55.064,65			
IV. Disponibilità liquide	0,00	0,00			
1) depositi bancari e postali	81.300.787,43	64.124.009,76			
2) assegni	0,00	0,00			
3) denaro e valori in cassa	349,23	1.944,44			
Totale	81.301.136,66	64.125.954,20			
Totale attivo circolante (C)	502.605.297,85	477.390.852,62			
D) RATEI E RISCONTI					
1) ratei attivi					
2) risconti attivi					
Totale ratei e risconti (D)	0,00	0,00			
TOTALE ATTIVO	**778.668.586,07**	**744.617.246,31**	**TOTALE PASSIVO e NETTO**	**778.668.586,07**	**744.617.246,31**

0,00 0,00

CONTO ECONOMICO CONSOLIDATO DELL'ASSOCIAZIONE ES. 2007

	ANNO 2007		ANNO 2006	
	Parziali	Totali	Parziali	Totali
A) VALORE DELLA PRODUZIONE				
1) Proventi e corrispettivi per la produzione delle prestazioni e/o servizi*	0,00	175.832.899,67		163.721.636,89
2) Variazione delle rimananze dei prodotti in corso di lavorazione, semilavorati e finiti	0,00	0,00		0,00
3) Variazione dei lavori in corso su ordinazione	0,00	0,00		0,00
4) Incrementi di immobilizzazioni per lavori interni	0,00	0,00		0,00
5) Altri ricavi e proventi, con separata indicazione dei contributi di competenza dell'esercizio	0,00	239.047.196,31		236.255.805,89
a) Contributi dello Stato e di altri Enti del settore pubblico	172.589.148,34	0,00	180.727.122,55	
b) Trasferimenti daVV'Unione Europea ECHO	406.594,50	0,00	0,00	
c) Altri contributi e trasferimenti	23.249.234,99	0,00	14.367.773,38	
d) Altri ricavi	42.802.218,48	0,00	41.160.909,96	
TOTALE VALORE DELLA PRODUZIONE (A)	**239.047.196,31**	**414.880.095,98**	**236.255.805,89**	**399.977.442,78**
B) COSTI DELLA PRODUZIONE				
6) Per materie prime, sussidiarie, consumo e merci**	0,00	54.441.075,93		63.235.952,01
7) Per servizi**	0,00	61.518.879,68		55.708.654,57
8) Per godimento beni di terzi**	0,00	5.245.579,64		4.712.137,78
9) Per il personale**	0,00	225.071.760,17		218.867.020,68
a) salari e stipendi	212.777.714,42	0,00	207.246.900,13	
b) oneri sociali	287.958,00	0,00	238.730,94	
c) trattamento di fine rapporto	3.276.870,39	0,00	3.275.000,00	
d) trattamento di fine quiescenza e simili	0,00	0,00	0,00	
e) altri costi	8.729.217,36	0,00	8.106.389,61	
10) Ammortamenti e svalutazioni	0,00	26.818.962,47		33.767.643,72
a) ammortamento delle immobilizzazioni immateriali	0,00	0,00	0,00	
b) ammortamento delle immobilizzazioni materiali	26.678.417,33	0,00	33.767.643,72	
c) altre svalutazioni delle immobilizzazioni	140.545,14	0,00	0,00	
d) svalutazione dei crediti compresi nell'attivo circolante e delle disponibilità liquide	0,00	0,00	0,00	
11) Variazioni delle rimanenze di materie prime, sussidiarie, di consumo e merci	0,00	0,00		0,00
12) Accantonamenti per rischi	0,00	213,28		8.900,40
13) Accantonamenti ai fondi per oneri	0,00	787.730,76		395.944,84
14) Oneri diversi di gestione	0,00	46.767.432,13		31.410.866,48
TOTALE COSTI (B)	**251.890.722,64**	**420.651.634,06**	**252.634.664,40**	**408.107.120,48**
DIFFERENZA TRA VALORE E COSTI DELLA PRODUZIONE (A-B)	**(12.843.526,33)**	**(5.771.538,08)**	**(16.378.858,51)**	**(8.129.677,70)**

CONTO ECONOMICO CONSOLIDATO DELL'ASSOCIAZIONE ES. 2007

	ANNO 2007		ANNO 2006	
	Parziali	Totali	Parziali	Totali
C) PROVENTI E ONERI FINANZIARI				
15) Proventi da partecipazioni	0,00	0,00		0,00
16) Altri proventi finanziari	0,00	2.586.444,16		1.707.391,27
a) di crediti iscritti nelle immobilizzaizoni	0,00	0,00	0,00	
b) di titoli iscritti nelle immobilizzazioni che non costituiscono partecipazioni	43.500,00	0,00	0,00	
c) di titoli iscritti nell'attivo circolante che non costituiscono partecipazioni	0,00	0,00	0,00	
d) proventi diversi da precedenti	2.542.944,16	0,00	1.707.391,27	
17) Interessi e altri oneri finanziari	0,00	(5.498.167,85)		-4.351.474,99
17-bis) Utili e perdite su cambi	0,00	0,00		0,00
TOTALE PROVENTI ED ONERI FINANZIARI (15+16+17)	**2.586.444,16**	**(2.911.723,69)**	**1.707.391,27**	**(2.644.083,72)**
D) RETTIFICHE DI VALORE DI ATTIVITA' FINANZIARIE				
18) Rivalutazioni	0,00	0,00		0,00
a) di partecipazioni	0,00	0,00	0,00	
b) di immobilizzazioni finanziarie	0,00	0,00	0,00	
c) di titoli iscritti nell'attivo circolante	0,00	0,00	0,00	
19) Svalutazioni	0,00	0,00		(673,07)
a) di partecipazioni	0,00	0,00	0,00	
b) di immobilizzazioni finanziarie	0,00	0,00	(673,07)	
c) di titoli iscritti nell'attivo circolante	0,00	0,00	0,00	
TOTALE RETTIFICHE DI VALORE	**0,00**	**0,00**	**(673,07)**	**(673,07)**
E) PROVENTI E ONERI STRAORDINARI				
20) Proventi, con separata indicazione delle plusvalenze da alienazioni i cui ricavi non sono iscrivibili al n.5)	0,00	7.464.189,69		3.087.125,62
21) Oneri straordinari, con separata indicazione delle minusvalenze	0,00	(231.361,60)		(2.006.383,13)
22) Sopravvenienze attive ed insussistenze del passivo derivanti dalla gestione dei residui	0,00	28.021.113,50		24.118.795,83
23) Sopravvenienze attive da immobilizzazioni materiali (donazioni)	0,00	11.730.860,42		27.469.582,25
24) Sopravvenienze passive ed insussistenze dell'attivo derivanti dalla gestione dei residui	0,00	(13.208.364,82)		(5.033.028,35)
25) Insussistenze dell'attivo da immobilizzazioni materiali (eliminazione beni e impianti)	0,00	(10.872.118,90)		(33.128.487,64)
TOTALE DELLE PARTITE STRAORDINARIE	**0,00**	**22.904.318,29**	**0,00**	**14.507.604,59**
RISULTATO PRIMA DELLE IMPOSTE (A-B+/-C+/-D+/-E)		14.221.056,52		3.733.170,09
IMPOSTE DELL'ESERCIZIO				
AVANZO/DISAVANZO/PAREGGIO/ECONOMICO	**0,00**	**14.221.056,52**	**0,00**	**3.733.170,09**

* Entrate correnti depurate dei proventi finanziari: lett. c) e dei proventi straordinari (di natura finanziaria):lett. d)

**Uscite correnti depurate degli oneri finanziari: lett. c) e degli oneri straordinari (di natura finanziaria): lett. d)

SITUAZIONE AMMINISTRATIVA 2007

Consistenza della cassa all'inizio dell'esercizio			64.125.954,20
Riscossioni	in c/competenza	732.467.270,48	
	in c/residui	128.138.595,46	860.605.865,94
Pagamenti	in c/competenza	674.412.916,69	
	in c/residui	169.017.766,79	843.430.683,48
Consistenza della cassa alla fine dell'esercizio			81.301.136,66
Residui attivi	degli esercizi precedenti	272.025.636,95	
	dell'esercizio	149.221.696,94	421.247.333,89
Residui passivi	degli esercizi precedenti	144.676.534,07	
	dell'esercizio	221.345.827,93	366.022.362,00
Avanzo d'amministrazione alla fine dell'esercizio			**136.526.108,55**
Disavanzo			

L'utilizzazione dell'avanzo di amministrazione per l'esercizio 2007 risulta così previsto:	
Parte vincolata	
FORMAZIONE E AGGIORNAMENTO DEL PERSONALE CIVILE	**1.383.135,72**
EMERGENZE NAZIONALI	**1.408.308,31**
EMERGENZE INTERNAZIONALI	**3.971.512,93**
EREDITA' CON VINCOLO DI REINVESTIMENTO	**595.156,41**
ECONOMIE DI ACQUISIZIONE DI BENI DI USO DUREVOLE ED OPERE IMMOBILIARI	**38.452,11**
CONTRIBUTI AGENZIA EROGAZIONI IN AGRICOLTURA	**46.539,17**
CONTRIBUTI AGENZIA EROGAZIONI IN AGRICOLTURA ANNO 2007	**47.840,53**
ACCANTONAMENTO FONDO RISCHI ONERI PERS. CIVILE ANNO 2006	**213.391,07**
ECONOMIE BILANCIO 2006 DI IMPEGNI PROVVISORI DECADUTI AL TERMINE DELL'ESERCIZIO FINANZIARIO RIFERITI A PROCEDURE GIA' AVVIATE (VEDI ELENCO ALLEGATO CON ESCLUSIONE CRA 15 RIPORTATO TRA LE ECONOMIE CONTRIBUTO DIFESA)	**700.000,00**
CORPO MILITARE C.R.I. ECONOMIE CONTRIBUTO DIFESA 2005	**633.853,82**
CORPO MILITARE C.R.I. ECONOMIE CONTRIBUTO MINISTERO DELLA DIFESA 2006 DI CUI: €.4,844,100,00 DI IMPEGNI PROVVISORI DECADUTI AL TERMINE DELL'ESERCIZIO FINANZIARIO RIFERITI A PROCEDURE GIA' AVVIATE	**5.512.312,78**
CORPO MILITARE C.R.I. ECONOMIE CONTRIBUTO DIFESA 2007	**3.912.574,03**
CORPO II.VV. C.R.I. ECONOMIE CONTRIBUTO DIFESA 2005	**191.426,30**
CORPO II.VV. C.R.I. ECONOMIE CONTRIBUTO DIFESA 2006	**1.149.842,12**
CORPO II.VV. C.R.I. ECONOMIE CONTRIBUTO DIFESA 2007	**534.689,99**
RESIDUI PASSIVI ELIMINATI II.VV.	**6.909,75**
RESIDUI PASSIVI ELIMINATI ANNO 2006 CONTRIBUTO ORDINARIO CORPO MILITARE	**4.040.062,46**
RESIDUI PASSIVI ELIMINATI ANNO 2006 CONTRIBUTO ORDINARIO INFERMIERE VOLONTARIE	**1.242.742,75**
RESIDUI PASSIVI ELIMINATI ANNO 2007 CONTRIBUTO ORDINARIO CORPO MILITARE	**318.481,30**
RESIDUI PASSIVI ELIMINATI ANNO 2007 CONTRIBUTO ORDINARIO INFERMIERE VOLONTARIE	**734.961,92**
ECONOMIE CONTRIBUTO STRAORDINARIO MINISTERO DIFESA ANTICA BABILONIA 2004	**5.274.389,50**
ECONOMIE CONTRIBUTO STRAORDINARIO MINISTERO DIFESA ANTICA BABILONIA 2005	**4.880.424,11**
ECONOMIE CONTRIBUTO STRAORDINARIO MINISTERO DIFESA ANTICA BABILONIA 2006	**5.838.453,53**
RESIDUI PASSIVI ELIMINATI ANNO 2006 CONTRIBUTO STRAORDINARIO OPERAZIONE ANTICA BABILONIA PER APPROVV.	**2.759.429,77**
RESIDUOM PASSIVO ELIMINATO DONAZIONE ANNO 2006 FONDAZIONE BOROLI	**10.000,00**
DONAZIONE ANNO 2007 FONDAZIONE BOROLI	**10.000,00**
CONTRATTO PERSONALE MILITARE CRI	**1.567.351,67**
PROVENTI 1^ ASSEMBLEA NAZIONALE VDS ANNO 2007	**35.750,00**
IMPORTO RESIDUALE INCASSATO NEL 2007 PER VENDITA IMMOBILE IN BOLOGNA -VIA SAN PETRONIO VECCHIO, 30	**1.389.785,52**
INCASSATO NEL 2007 PER VENDITA IMMOBILE IN BOLOGNA DA REINVESTIRE	**4.179.000,00**
INDENNITA' FINE SERVIZIO PERSONALE MILITARE RICHIAMATO IN SERVIZIO TEMPORANEO	**482.193,17**
Totale parte vincolata Comitato Centrale	**53.108.970,74**
Parte vincolata unità periferiche	**33.226.072,79**
Totale parte vincolata	**86.335.043,53**
Parte di cui non si prevede l'utilizzazione nell'esercizio 2008	**50.191.065,02**
Totale parte disponibile	**50.191.065,02**
Totale Risultato di amministrazione	**136.526.108,55**

(*) Vds. Art. 19 del regolamento

SITUAZIONE FINANZIARIA 2007

ENTRATE	
Totale entrate correnti	417.423.040,14
Entrate in conto capitale	7.755.640,42
Entrate per gestioni speciali	0,00
Entrate per partite di giro	456.510.286,86
TOTALE ENTRATE	**881.688.967,42**
USCITE	
Totale uscite correnti	395.677.049,40
Uscite in conto capitale	43.571.408,36
Uscite per gestioni speciali	0,00
Uscite per partite di giro	456.510.286,86
TOTALE USCITE	**895.758.744,62**
Avanzo/disavanzo finanziario	-14.069.777,20

RENDICONTO FINANZIARIO GESTIONALE CONSOLIDATO DELL'ASSOCIAZIONE ES. 2007

ENTRATE	GESTIONE DI COMPETENZA								
	PREVISIONI				SOMME ACCERTATE				
DENOMINAZIONE	Iniziali	variazioni in aumento	variazioni in diminuzione	definitive	riscosse	rimaste da riscuotere	Totale accertamenti	differenze rispetto alle previsioni in +	differenze rispetto alle previsioni in -
	4	5	6	7 (4+5-6)	8	9	10(8+9)	11(10-7)	12(7-10)
Avanzo di amministrazione presunto	19.597.717,43	27.698.465,54	0,00	47.296.182,97					
TITOLO I - ENTRATE CORRENTI									
Aliquote contributive a carico dei datori di lavoro e/o degli iscritti	2.367.690,04	140.830,00	71.796,78	2.436.723,26	2.200.499,55	57.126,13	2.257.625,68	100.822,42	279.920,00
Quote di partecipazione degli iscritti all' onere di specifiche gestioni	22.996,46	23.063,00	5.721,00	40.338,46	8.630,82	20.932,00	29.562,82	2.567,00	13.342,64
Trasferimenti da parte dello Stato	159.932.080,34	594.902,19	0,00	160.526.982,53	167.166.455,90	3.000,00	167.169.455,90	7.107.641,66	465.168,29
Trasferimenti da parte delle regioni	607.435,00	986.601,28	20.971,00	1.573.065,28	1.394.783,50	385.352,95	1.780.136,45	299.192,83	92.121,66
Trasferimenti da parte dei comuni e delle province	2.326.280,46	1.185.144,46	150.030,98	3.361.393,94	1.998.985,84	900.129,79	2.899.115,63	323.703,87	785.982,18
Trasferimenti da parte di altri enti del settore pubblico	8.090.308,31	2.577.160,65	555.232,39	10.112.236,57	4.018.617,55	6.779.134,79	10.797.752,34	1.319.042,00	633.526,23
Trasferimenti da parte di altri Enti ed Istituzioni	2.029.699,89	1.491.140,99	198.172,59	3.322.668,29	2.083.993,75	1.019.289,35	3.103.283,10	219.920,55	439.305,74
Altri trasferimenti	23.525.151,77	1.530.605,00	213.960,00	24.841.796,77	2.389.668,26	8.105.566,15	10.495.234,41	188.141,00	14.534.703,36
Entrate derivanti dalla vendita di beni e dalla prestazione di servizi	159.409.867,30	18.163.982,99	2.080.832,50	175.493.017,79	112.555.599,87	63.277.299,80	175.832.899,67	10.913.578,91	10.573.697,03
Redditi e proventi patrimoniali	2.585.079,86	925.660,05	44.199,49	3.466.540,42	2.931.510,36	931.129,76	3.862.640,12	765.794,00	369.694,30
Poste correttive e compensative di spese correnti	16.999.917,35	3.193.751,03	302.722,69	19.890.945,69	10.779.760,37	11.290.137,15	22.069.897,52	4.766.194,93	2.587.243,10
Entrate non classificabili in altre voci	14.850.029,13	7.430.806,13	2.456.650,54	19.824.184,72	15.012.638,92	2.112.797,58	17.125.436,50	2.977.000,30	5.675.748,52
Totale Titolo I - entrate correnti	**392.746.535,91**	**38.243.647,77**	**6.100.289,96**	**424.889.893,72**	**322.541.144,69**	**94.881.895,45**	**417.423.040,14**	**28.983.599,47**	**36.450.453,05**
TITOLO II - ENTRATE IN CONTO CAPITALE									
Alienazione di immobili e diritti reali	7.169.500,00	21.032,99	290.150,00	6.900.382,99	4.216.025,19	17.953,61	4.233.978,80	34.561,19	2.700.965,38
Alienazione di immobilizzazione tecniche	6.500,00	3.648,00	0,00	10.148,00	14.589,81	480,00	15.069,81	10.020,00	5.098,19
Realizzo di valori mobiliari	0,00	152,00	0,00	152,00	151,54	0,00	151,54	0,00	0,46
Riscossioni di crediti	371.595,28	1.629,78	283.000,00	90.225,06	15.818,43	12.813,62	28.632,05	19.935,87	81.528,88
Trasferimenti dallo Stato	0,00	0,00	0,00	0,00	0,00	0,00	0,00	0,00	0,00
Trasferimenti dalle regioni	35.100,00	0,00	0,00	35.100,00	0,00	15.000,00	15.000,00	0,00	20.100,00
Trasferimenti da comuni e province	40.800,00	9.850,00	1.500,00	49.150,00	190,00	5.660,67	5.850,67	0,67	43.300,00
Trasferimenti da altri enti del settore pubblico	1.262.098,54	1.518.092,94	373.899,03	2.406.292,45	1.562.237,45	1.273.907,60	2.836.145,05	1.025.220,45	595.367,85
Assunzione di mutui	1.813.708,70	228.000,00	603.608,70	1.438.100,00	218.812,50	79.000,00	297.812,50	24.812,50	1.165.100,00
Assunzione di altri debiti finanziari	120.000,00	143.000,00	20.000,00	243.000,00	143.000,00	180.000,00	323.000,00	180.000,00	100.000,00
Emissioni di obbligazioni	0,00	0,00	0,00	0,00	0,00	0,00	0,00	0,00	0,00
Totale Titolo II - entrate in conto capitale	**10.819.302,52**	**1.925.405,71**	**1.572.157,73**	**11.172.550,50**	**6.170.824,92**	**1.584.815,50**	**7.755.640,42**	**1.294.550,68**	**4.711.460,76**
TITOLO III - GESTIONI SPECIALI									
Gestioni speciali	1.000,00	0,00	0,00	1.000,00	0,00	0,00	0,00	0,00	1.000,00
Totale Titolo III - gestioni speciali	1.000,00	0,00	0,00	1.000,00	0,00	0,00	0,00	0,00	1.000,00
TITOLO IV - PARTITE DI GIRO									
Partite di giro	297.426.679,85	10.496.061,08	1.399.040,15	306.523.700,78	403.755.300,87	52.754.985,99	456.510.286,86	160.378.452,84	10.391.866,76
Totale Titolo IV - partite di giro	297.426.679,85	10.496.061,08	1.399.040,15	306.523.700,78	403.755.300,87	52.754.985,99	456.510.286,86	160.378.452,84	10.391.866,76
TOTALE GENERALE ENTRATE	**700.993.518,28**	**50.665.114,56**	**9.071.487,84**	**742.587.145,00**	**732.467.270,48**	**149.221.696,94**	**881.688.967,42**	**190.656.602,98**	**51.554.780,57**

* - Compresi trasferimenti interni verso le Unità Periferiche su parte delle entrate correnti "Trasferimenti da parte di altri Enti del settore pubblico" €. 9.722.095,24

RENDICONTO FINANZIARIO GESTIONALE CONSOLIDATO DELL'ASSOCIAZIONE ES. 2007

ENTRATE	GESTIONE RESIDUI ATTIVI					
DENOMINAZIONE	residui all'inizio dell'esercizio	riscossi	rimasti da riscuotere	totali	variazioni in più	variazioni in meno
	13	14	15	16(14+15)	17(16-13)	18(13-16)
Avanzo di amministrazione presunto						
TITOLO I - ENTRATE CORRENTI						
Aliquote contributive a carico dei datori di lavoro e/o degli iscritti	103.317,65	57.817,69	39.962,14	97.779,83	115,27	5.653,09
Quote di partecipazione degli iscritti all' onere di specifiche gestioni	391,67	327,67	64,00	391,67	0,00	0,00
Trasferimenti da parte dello Stato	14.442.412,57	2.950.162,30	8.088.934,41	11.039.096,71	2.400,00	3.405.715,86
Trasferimenti da parte delle regioni	1.727.761,91	414.619,95	1.292.922,26	1.707.542,21	2,38	20.222,08
Trasferimenti da parte dei comuni e delle province	1.402.242,55	740.551,89	641.762,39	1.382.314,28	8.795,60	28.723,87
Trasferimenti da parte di altri enti del settore pubblico	22.481.075,27	2.898.768,81	18.421.713,33	21.320.482,14	91.734,75	1.252.327,88
Trasferimenti da parte di altri Enti ed Istituzioni	485.333,37	376.009,61	95.733,84	471.743,45	575,00	14.164,92
Altri trasferimenti	514.685,91	237.254,90	186.724,04	423.978,94	0,00	90.706,97
Entrate derivanti dalla vendita di beni e dalla prestazione di servizi	139.626.350,34	59.677.862,18	77.714.140,21	137.392.002,39	169.501,05	2.403.849,00
Redditi e proventi patrimoniali	897.639,19	554.479,65	314.096,46	868.576,11	2.340,85	31.403,93
Poste correttive e compensative di spese correnti	48.948.384,56	11.223.642,04	35.034.284,98	46.257.927,02	5.581,21	2.696.038,75
Entrate non classificabili in altre voci	3.415.610,19	1.473.105,25	1.774.024,51	3.247.129,76	6.060,79	174.541,22
Totale Titolo I - entrate correnti	**234.045.205,18**	**80.604.601,94**	**143.604.362,57**	**224.208.964,51**	**287.106,90**	**10.123.347,57**
TITOLO II - ENTRATE IN CONTO CAPITALE						
Alienazione di immobili e diritti reali	1.736.380,06	1.581.430,12	154.949,61	1.736.379,73	0,00	0,33
Alienazione di immobilizzazione tecniche	1,00	1,00	0,00	1,00	0,00	0,00
Realizzo di valori mobiliari	0,00	0,00	0,00	0,00	0,00	0,00
Riscossioni di crediti	200.439,68	125.339,29	74.261,15	199.600,44	0,00	839,24
Trasferimenti dallo Stato	0,00	0,00	0,00	0,00	0,00	0,00
Trasferimenti dalle regioni	0,00	0,00	0,00	0,00	0,00	0,00
Trasferimenti da comuni e province	0,00	0,00	0,00	0,00	0,00	0,00
Trasferimenti da altri enti del settore pubblico	3.021.100,49	409.611,38	2.494.508,46	2.904.119,84	93,71	117.074,36
Assunzione di mutui	1.428.540,30	1.392.980,00	35.560,30	1.428.540,30	0,00	0,00
Assunzione di altri debiti finanziari	0,00	0,00	0,00	0,00	0,00	0,00
Emissioni di obbligazioni	0,00	0,00	0,00	0,00	0,00	0,00
Totale Titolo II - entrate in conto capitale	**6.386.461,53**	**3.509.361,79**	**2.759.279,52**	**6.268.641,31**	**93,71**	**117.913,93**
TITOLO III - GESTIONI SPECIALI						
Gestioni speciali	0,00	0,00	0,00	0,00	0,00	0,00
Totale Titolo III - gestioni speciali	0,00	0,00	0,00	0,00	0,00	0,00
TITOLO IV - PARTITE DI GIRO						
Partite di giro	172.644.266,11	44.024.631,73	125.661.994,86	169.686.626,59	9.463,78	2.967.103,31
Totale Titolo IV - partite di giro	172.644.266,11	44.024.631,73	125.661.994,86	169.686.626,59	9.463,78	2.967.103,31
TOTALE GENERALE ENTRATE	**413.075.932,82**	**128.138.595,46**	**272.025.636,95**	**400.164.232,41**	**296.664,39**	**13.208.364,82**

* - Compresi trasferimenti interni verso le Unità Periferiche su parte

RENDICONTO FINANZIARIO GESTIONALE CONSOLIDATO DELL'ASSOCIAZIONE ES. 2007

ENTRATE	GESTIONE DI CASSA				
DENOMINAZIONE	Previsioni	totale delle riscossioni	differenze rispetto alle previsioni in +	differenze rispetto alle previsioni in -	Totale dei residui attivi al termine dell'esercizio
	19	20 (8+14)	21 (20-19)	22 (19-20)	23 (9+15)
Avanzo di amministrazione presunto					
TITOLO I - ENTRATE CORRENTI					
Aliquote contributive a carico dei datori di lavoro e/o degli iscritti	2.428.305,26	2.258.317,24	133.209,59	303.197,61	97.088,27
Quote di partecipazione degli iscritti all' onere di specifiche gestioni	40.338,46	8.958,49	2.437,00	33.816,97	20.996,00
Trasferimenti da parte dello Stato	160.528.982,53	170.116.618,20	9.774.434,40	186.798,73	8.091.934,41
Trasferimenti da parte delle regioni	1.571.065,28	1.809.403,45	476.414,11	238.075,94	1.678.275,21
Trasferimenti da parte dei comuni e delle province	3.344.693,94	2.739.537,73	341.768,42	946.924,63	1.541.892,18
Trasferimenti da parte di altri enti del settore pubblico	9.743.532,57	6.917.386,36	1.717.705,83	4.543.852,04	25.200.848,12
Trasferimenti da parte di altri Enti ed Istituzioni	3.030.777,29	2.460.003,36	645.086,57	1.215.860,50	1.115.023,19
Altri trasferimenti	24.836.296,77	2.626.923,16	188.153,62	22.397.527,23	8.292.290,19
Entrate derivanti dalla vendita di beni e dalla prestazione di servizi	177.511.886,08	172.233.462,05	17.717.777,83	22.996.201,86	140.991.440,01
Redditi e proventi patrimoniali	3.447.043,83	3.485.990,01	727.127,35	688.181,17	1.245.226,22
Poste correttive e compensative di spese correnti	19.944.352,94	22.003.402,41	5.617.017,94	3.557.968,47	46.324.422,13
Entrate non classificabili in altre voci	19.719.123,70	16.485.744,17	2.907.635,85	6.141.015,38	3.886.822,09
Totale Titolo I - entrate correnti	**426.146.398,65**	**403.145.746,63**	**40.248.768,51**	**63.249.420,53**	**238.486.258,02**
TITOLO II - ENTRATE IN CONTO CAPITALE					
Alienazione di immobili e diritti reali	6.900.382,99	5.797.455,31	45.445,88	1.148.373,56	172.903,22
Alienazione di immobilizzazione tecniche	10.148,00	14.590,81	9.541,00	5.098,19	480,00
Realizzo di valori mobiliari	64.979,11	151,54	339,25	65.166,82	0,00
Riscossioni di crediti	13.075,06	141.157,72	131.753,00	3.670,34	87.074,77
Trasferimenti dallo Stato	0,00	0,00	0,00	0,00	0,00
Trasferimenti dalle regioni	35.100,00	0,00	0,00	35.100,00	15.000,00
Trasferimenti da comuni e province	49.150,00	190,00	0,00	48.960,00	5.660,67
Trasferimenti da altri enti del settore pubblico	3.098.396,45	1.971.848,83	262.515,81	1.389.063,43	3.768.416,06
Assunzione di mutui	1.359.100,00	1.611.792,50	1.417.792,50	1.165.100,00	114.560,30
Assunzione di altri debiti finanziari	423.000,00	143.000,00	0,00	280.000,00	180.000,00
Emissioni di obbligazioni	0,00	0,00	0,00	0,00	0,00
Totale Titolo II - entrate in conto capitale	**11.953.331,61**	**9.680.186,71**	**1.867.387,44**	**4.140.532,34**	**4.344.095,02**
TITOLO III - GESTIONI SPECIALI					
Gestioni speciali	1.000,00	0,00	0,00	1.000,00	0,00
Totale Titolo III - gestioni speciali	1.000,00	0,00	0,00	1.000,00	0,00
TITOLO IV - PARTITE DI GIRO					
Partite di giro	306.688.279,72	447.779.932,60	150.715.484,46	9.623.831,58	178.416.980,85
Totale Titolo IV - partite di giro	306.688.279,72	447.779.932,60	150.715.484,46	9.623.831,58	178.416.980,85
TOTALE GENERALE ENTRATE	**744.789.009,98**	**860.605.865,94**	**192.831.640,41**	**77.014.784,45**	**421.247.333,89**

* - Compresi trasferimenti interni verso le Unità Periferiche su parti

RENDICONTO FINANZIARIO GESTIONALE CONSOLIDATO DELL'ASSOCIAZIONE ES. 2007

USCITE	GESTIONE DI COMPETENZA								
	PREVISIONI				SOMME IMPEGNATE				
DENOMINAZIONE	Iniziali	variazioni in aumento	variazioni in diminuzione	definitive	pagate	rimaste da pagare	Totale impegni	differenze rispetto alle previsioni in +	differenze rispetto alle previsioni in -
	4	5	6	7 (4+5-6)	8	9	10(8+9)	11(10-7)	12(7-10)
TITOLO I - SPESE CORRENTI									
Spese per gli organi dell' ente	673.026,25	119.774,86	61.314,16	731.486,95	235.508,84	434.455,11	669.963,95	7.207,86	68.730,86
Oneri per il personale in attività di servizio	204.289.506,16	14.604.884,44	9.713.393,01	209.180.997,59	173.221.056,76	36.341.106,69	209.562.163,45	12.572.780,30	12.191.614,44
Spese per l' aquisto di beni di consumo e di servizi	101.120.953,31	26.288.482,35	8.782.398,14	118.627.037,52	81.090.573,32	25.121.970,45	106.212.543,77	3.097.370,79	15.511.864,54
Uscite per prestazioni istituzionali	14.841.752,83	6.393.033,60	2.466.800,57	18.767.985,86	10.718.014,76	4.718.320,22	15.436.334,98	441.639,71	3.773.290,59
Trasferimenti passivi	13.572.676,27	14.998.100,40	1.063.761,62	27.507.015,05	6.880.705,40	20.725.894,68	27.606.600,08	1.349.967,45	1.250.382,42
Oneri finanziari	3.105.990,34	106.058,26	40.088,05	3.171.960,55	1.784.113,11	3.714.054,74	5.498.167,85	2.446.556,33	120.349,03
Oneri tributari	13.470.788,58	1.198.494,45	365.887,69	14.303.395,34	9.729.498,52	4.741.915,94	14.471.414,46	736.638,52	568.619,40
Poste correttive e compensative di entrate correnti	12.748.034,37	4.989.275,31	1.737.405,84	15.999.903,84	9.626.763,32	4.759.529,86	14.386.293,18	1.747.043,87	3.360.654,53
Uscite non classificabili in altre voci	5.191.942,84	762.358,48	2.387.360,05	3.566.941,27	1.248.845,66	173.697,63	1.422.543,29	212.662,61	2.357.060,59
Oneri comuni	0,00	0,00	0,00	0,00	0,00	0,00	0,00	0,00	0,00
Oneri per il personale in quiescenza	150.000,00	0,00	150.000,00	0,00	0,00	0,00	0,00	0,00	0,00
Accantonamento al trattamento di fine rapporto	499.564,13	547.123,49	582.100,00	464.587,62	4.390,60	406.420,51	410.811,11	58.780,13	112.556,64
Accantonamento a rischi e oneri	48.900,00	12.250,00	47.900,00	13.250,00	213,28	0,00	213,28	0,00	13.036,72
Totale Titolo I - spese correnti	**369.713.135,08**	**70.019.835,64**	**27.398.409,13**	**412.334.561,59**	**294.539.683,57**	**101.137.365,83**	**395.677.049,40**	**22.670.647,57**	**39.328.159,76**
TITOLO II - USCITE IN CONTO CAPITALE									
Aquisizione di beni di uso durevole ed opere immobiliari	15.658.748,47	6.833.383,20	2.685.592,81	19.806.538,86	2.805.034,98	5.430.164,57	8.235.199,55	51.978,87	11.623.318,18
Aquisizione di immobilizzazione tecniche	27.216.228,88	19.168.047,54	5.713.389,68	40.670.886,74	13.557.570,76	13.375.964,87	26.933.535,63	531.920,13	14.269.271,24
Partecipazione e acquisto di valori mobiliari	4.179.000,00	28.700,00	16.000,00	4.191.700,00	15.693,25	0,00	15.693,25	0,00	4.176.006,75
Concessione di crediti ed anticipazioni	40.300,00	25.103,00	15.000,00	50.403,00	26.169,40	900,00	27.069,40	1.900,00	25.233,60
Indennità di anzianità e similari al personale cessato dal servizio	4.408.500,00	31.224,57	22.000,00	4.417.724,57	6.092.179,80	557.853,08	6.650.032,88	2.250.032,88	17.724,57
Rimborso di mutui	1.722.346,46	48.618,45	170.207,24	1.600.757,67	1.460.445,29	69.194,35	1.529.639,64	1.301,30	72.419,33
Rimborsi di anticipazioni passive	0,00	6.300,00	0,00	6.300,00	6.224,12	0,00	6.224,12	0,00	75,88
Rimborsi di obbligazioni	0,00	0,00	0,00	0,00	0,00	0,00	0,00	0,00	0,00
Restituzioni alle gestioni autonome di anticipazioni	0,00	0,00	0,00	0,00	0,00	0,00	0,00	0,00	0,00
Estinzioni debiti diversi	141.645,97	66.457,80	12.000,00	196.103,77	169.386,22	4.627,67	174.013,89	0,00	22.089,88
Accantonamenti per uscite future	83.651,00	0,00	0,00	83.651,00	0,00	0,00	0,00	0,00	83.651,00
Reinvestimenti di somme derivanti dalla vendita di immobili	0,00	0,00	0,00	0,00	0,00	0,00	0,00	0,00	0,00
Totale Titolo II - spese in conto capitale	**53.450.420,78**	**26.207.834,56**	**8.634.189,73**	**71.024.065,61**	**24.132.703,82**	**19.438.704,54**	**43.571.408,36**	**2.837.133,18**	**30.289.790,43**
TITOLO III - GESTIONI SPECIALI									
Gestioni speciali	1.000,00	0,00	0,00	1.000,00	0,00	0,00	0,00	0,00	1.000,00
Totale Titolo III - Gestioni speciali	**1.000,00**	**0,00**	**0,00**	**1.000,00**	**0,00**	**0,00**	**0,00**	**0,00**	**1.000,00**
TITOLO IV - PARTITE DI GIRO									
Partite di giro	297.426.679,85	10.496.061,08	1.399.040,15	306.523.700,78	355.740.529,30	100.769.757,56	456.510.286,86	159.808.729,32	9.822.143,24
Totale Titolo IV - Partite di giro	297.426.679,85	10.496.061,08	1.399.040,15	306.523.700,78	355.740.529,30	100.769.757,56	456.510.286,86	159.808.729,32	9.822.143,24
TOTALE GENERALE SPESE	**720.591.235,71**	**106.723.731,28**	**37.431.639,01**	**789.883.327,97**	**674.412.916,69**	**221.345.827,93**	**895.758.744,62**	**185.316.510,07**	**79.441.093,42**

(*) - Compresi trasferimenti interni dal Comitato Centrale su parte delle spese correnti "Trasferimenti passivi" €. 9.722.095,24

RENDICONTO FINANZIARIO GESTIONALE CONSOLIDATO DELL'ASSOCIAZIONE ES. 2007

USCITE	GESTIONE RESIDUI PASSIVI					
DENOMINAZIONE	residui all'inizio dell'esercizio	pagati	rimasti da pagare	totali	variazioni in più	variazioni in meno
	13	14	15	16(14+15)	17(16-13)	18(13-16)
TITOLO I - SPESE CORRENTI						
Spese per gli organi dell' ente	255.564,27	146.798,97	86.342,22	233.141,19	0,00	22.423,08
Oneri per il personale in attività di servizio	51.956.225,88	29.503.914,89	12.449.988,35	41.953.903,24	0,00	10.002.322,64
Spese per l' aquisto di beni di consumo e di servizi	33.688.544,28	22.063.960,23	9.861.701,90	31.925.662,13	0,00	1.762.882,15
Uscite per prestazioni istituzionali	21.283.659,86	8.112.245,47	11.776.600,69	19.888.846,16	0,00	1.394.813,70
Trasferimenti passivi	12.083.227,96	4.001.037,43	5.791.654,33	9.792.691,76	0,00	2.290.536,20
Oneri finanziari	2.257.733,07	2.045.064,75	210.196,21	2.255.260,96	0,00	2.472,11
Oneri tributari	6.574.793,78	3.115.997,63	3.029.819,10	6.145.816,73	0,00	428.977,05
Poste correttive e compensative di entrate correnti	22.436.212,61	7.323.029,59	12.141.433,46	19.464.463,05	0,00	2.971.749,56
Uscite non classificabili in altre voci	1.091.962,51	336.805,71	713.556,97	1.050.362,68	0,00	41.599,83
Oneri comuni	0,00	0,00	0,00	0,00	0,00	0,00
Oneri per il personale in quiescenza	0,00	0,00	0,00	0,00	0,00	0,00
Accantonamento al trattamento di fine rapporto	367.869,80	27.398,47	340.371,33	367.769,80	0,00	100,00
Accantonamento a rischi e oneri	0,00	0,00	0,00	0,00	0,00	0,00
Totale Titolo I - spese correnti	**151.995.794,02**	**76.676.253,14**	**56.401.664,56**	**133.077.917,70**	**0,00**	**18.917.876,32**
TITOLO II - USCITE IN CONTO CAPITALE						
Aquisizione di beni di uso durevole ed opere immobiliari	26.155.075,10	5.193.261,99	19.827.902,16	25.021.164,15	0,00	1.133.910,95
Aquisizione di immobilizzazione tecniche	18.745.034,21	10.268.407,11	6.352.427,75	16.620.834,86	0,00	2.124.199,35
Partecipazione e acquisto di valori mobiliari	52.959,74	0,00	52.959,74	52.959,74	0,00	0,00
Concessione di crediti ed anticipazioni	26.957,88	12.201,49	11.648,75	23.850,24	0,00	3.107,64
Indennità di anzianità e similari al personale cessato dal servizio	661.895,52	661.895,52	0,00	661.895,52	0,00	0,00
Rimborso di mutui	250.356,93	45.959,62	204.397,31	250.356,93	0,00	0,00
Rimborsi di anticipazioni passive	0,00	0,00	0,00	0,00	0,00	0,00
Rimborsi di obbligazioni	0,00	0,00	0,00	0,00	0,00	0,00
Restituzioni alle gestioni autonome di anticipazioni	0,00	0,00	0,00	0,00	0,00	0,00
Estinzioni debiti diversi	87.127,54	32.205,88	42.046,43	74.252,31	0,00	12.875,23
Accantonamenti per uscite future	0,00	0,00	0,00	0,00	0,00	0,00
Reinvestimenti di somme derivanti dalla vendita di immobili	0,00	0,00	0,00	0,00	0,00	0,00
Totale Titolo II - spese in conto capitale	**45.979.406,92**	**16.213.931,61**	**26.491.382,14**	**42.705.313,75**	**0,00**	**3.274.093,17**
TITOLO III - GESTIONI SPECIALI						
Gestioni speciali	0,00	0,00	0,00	0,00	0,00	0,00
Totale Titolo III - Gestioni speciali	**0,00**	**0,00**	**0,00**	**0,00**	**0,00**	**0,00**
TITOLO IV - PARTITE DI GIRO						
Partite di giro	143.443.549,03	76.127.582,04	61.783.487,37	137.911.069,41	0,00	5.532.479,62
Totale Titolo IV - Partite di giro	143.443.549,03	76.127.582,04	61.783.487,37	137.911.069,41	0,00	5.532.479,62
TOTALE GENERALE SPESE	**341.418.749,97**	**169.017.766,79**	**144.676.534,07**	**313.694.300,86**	**0,00**	**27.724.449,11**

(* - Compresi trasferimenti interni dal Comitato Centrale su parte de

RENDICONTO FINANZIARIO GESTIONALE CONSOLIDATO DELL'ASSOCIAZIONE ES. 2007

USCITE	GESTIONE DI CASSA				
DENOMINAZIONE	Previsioni	totale dei pagamenti	differenze rispetto alle previsioni in +	differenze rispetto alle previsioni in -	Totale dei residui passivi al termine dell'esercizio
	19	20 (8+14)	21 (20-19)	22 (19-20)	23 (9+15)
TITOLO I - SPESE CORRENTI					
Spese per gli organi dell' ente	731.486,95	382.307,81	17.069,75	366.248,89	520.797,33
Oneri per il personale in attività di servizio	209.051.909,61	202.724.971,65	14.671.287,04	20.998.225,00	48.791.095,04
Spese per l' aquisto di beni di consumo e di servizi	118.933.203,32	103.154.533,55	6.398.428,84	22.177.098,61	34.983.672,35
Uscite per prestazioni istituzionali	18.809.288,31	18.830.260,23	5.619.674,77	5.598.702,85	16.494.920,91
Trasferimenti passivi	26.891.966,56	10.881.742,83	885.886,98	16.896.110,71	26.517.549,01
Oneri finanziari	3.173.279,52	3.829.177,86	838.750,61	182.852,27	3.924.250,95
Oneri tributari	14.301.219,33	12.845.496,15	892.611,12	2.348.334,30	7.771.735,04
Poste correttive e compensative di entrate correnti	16.710.834,66	16.949.792,91	3.925.365,47	3.686.407,22	16.900.963,32
Uscite non classificabili in altre voci	3.579.126,00	1.585.651,37	355.078,43	2.348.553,06	887.254,60
Oneri comuni	0,00	0,00	0,00	0,00	0,00
Oneri per il personale in quiescenza	0,00	0,00	0,00	0,00	0,00
Accantonamento al trattamento di fine rapporto	869.587,62	31.789,07	828,01	838.626,56	746.791,84
Accantonamento a rischi e oneri	13.250,00	213,28	0,00	13.036,72	0,00
Totale Titolo I - spese correnti	**413.065.151,88**	**371.215.936,71**	**33.604.981,02**	**75.454.196,19**	**157.539.030,39**
TITOLO II - USCITE IN CONTO CAPITALE					
Aquisizione di beni di uso durevole ed opere immobiliari	20.697.710,00	7.998.296,97	2.916.812,88	15.616.225,91	25.258.066,73
Aquisizione di immobilizzazione tecniche	40.587.245,12	23.825.977,87	4.416.559,84	21.177.827,09	19.728.392,62
Partecipazione e acquisto di valori mobiliari	4.209.100,00	15.693,25	0,00	4.193.406,75	52.959,74
Concessione di crediti ed anticipazioni	31.003,00	38.370,89	14.101,49	6.733,60	12.548,75
Indennità di anzianità e similari al personale cessato dal servizio	4.417.724,57	6.754.075,32	2.342.473,39	6.122,64	557.853,08
Rimborso di mutui	1.632.094,77	1.506.404,91	9.221,68	134.911,54	273.591,66
Rimborsi di anticipazioni passive	6.300,00	6.224,12	0,00	75,88	0,00
Rimborsi di obbligazioni	0,00	0,00	0,00	0,00	0,00
Restituzioni alle gestioni autonome di anticipazioni	0,00	0,00	0,00	0,00	0,00
Estinzioni debiti diversi	220.918,77	201.592,10	17.607,78	36.934,45	46.674,10
Accantonamenti per uscite future	42.651,00	0,00	0,00	42.651,00	0,00
Reinvestimenti di somme derivanti dalla vendita di immobili	0,00	0,00	0,00	0,00	0,00
Totale Titolo II - spese in conto capitale	**71.844.747,23**	**40.346.635,43**	**9.716.777,06**	**41.214.888,86**	**45.930.086,68**
TITOLO III - GESTIONI SPECIALI					
Gestioni speciali	1.000,00	0,00	0,00	1.000,00	0,00
Totale Titolo III - Gestioni speciali	**1.000,00**	**0,00**	**0,00**	**1.000,00**	**0,00**
TITOLO IV - PARTITE DI GIRO					
Partite di giro	307.311.639,85	431.868.111,34	139.447.284,10	14.890.812,61	162.553.244,93
Totale Titolo IV - Partite di giro	307.311.639,85	431.868.111,34	139.447.284,10	14.890.812,61	162.553.244,93
TOTALE GENERALE SPESE	**792.222.538,96**	**843.430.683,48**	**182.769.042,18**	**131.560.897,65**	**366.022.362,00**

[* - Compresi trasferimenti interni dal Comitato Centrale su parte de

RENDICONTO FINANZIARIO DECISIONALE REGIONALIZZATO ES. 2007

PARTE I - ENTRATE	COMPETENZA (Accertamenti) COMITATO CENTRALE	COMPETENZA (Accertamenti) ABRUZZO	COMPETENZA (Accertamenti) AOSTA	COMPETENZA (Accertamenti) BASILICATA	COMPETENZA (Accertamenti) BOLZANO	COMPETENZA (Accertamenti) CALABRIA
TITOLO I- ENTRATE CORRENTI						
ENTRATE CONTRIBUTIVE						
Aliquote contributive a carico dei datori di lavoro e/o degli iscritti	1.252,16	50.708,05	3.280,00	42.277,00	9.845,00	55.236,92
Quote di partecipazione degli iscritti all'onere di specifiche gestioni	0,00	0,00	0,00	483,00	0,00	962,00
ENTRATE DERIVANTI DA TRASFERIMENTI CORRENTI						
Trasferimenti da parte dello Stato	166.305.527,22	0,00	0,00	0,00	0,00	0,00
Trasferimenti da parte delle Regioni	195.500,00	0,00	0,00	3.905,24	0,00	4.997,20
Trasferimenti da parte dei comuni e delle province	0,00	127.411,53	1.265,00	15.876,50	289.093,43	19.946,57
Trasferimenti da parte di altri Enti del settore pubblico	47.840,53	376.060,49	19.500,00	109.560,32	54.485,00	790.646,23
Trasferimenti da parte di altri Enti ed Istituzioni	414.454,50	75.153,29	0,00	22.613,01	33.838,68	0,00
Altri trasferimenti	8.385.282,30	11.472,89	0,00	0,00	0,00	0,00
ALTRE ENTRATE						
Entrate derivanti dalla vendita di beni e dalla prestazione di servizi	16.849.192,64	3.306.408,29	740.108,27	307.385,26	2.134.966,84	453.338,01
Redditi e proventi patrimoniali	81.110,91	61.842,25	2.892,89	15.329,44	1.220,81	33.660,92
Poste correttive e compensative di spese correnti	12.014.334,28	142.144,02	27.777,72	26.683,80	64.460,59	102.815,42
Entrate non classificabili in altre voci	1.085.637,61	472.987,08	21.669,29	88.085,67	79.332,58	246.955,74
TOTALE ENTRATE CORRENTI	**205.380.132,15**	**4.624.187,89**	**816.493,17**	**632.199,24**	**2.667.242,93**	**1.708.559,01**

RENDICONTO FINANZIARIO DECISIONALE REGIONALIZZATO ES. 2007

PARTE I - ENTRATE	COMPETENZA (Accertamenti) COMITATO CENTRALE	COMPETENZA (Accertamenti) ABRUZZO	COMPETENZA (Accertamenti) AOSTA	COMPETENZA (Accertamenti) BASILICATA	COMPETENZA (Accertamenti) BOLZANO	COMPETENZA (Accertamenti) CALABRIA
TITOLO II -ENTRATE IN CONTO CAPITALE						
ENTRATE PER ALIENAZIONE DI BENI PATRIMONIALI E RISCOSSIONE DI DEBITI						
Alienazione di immobili e diritti reali	4.179.000,00	0,00	0,00	0,00	0,00	0,00
Alienazione di immobilizzazioni tecniche	0,00	0,00	0,00	0,00	0,00	0,00
Realizzo di valori mobiliari	0,00	0,00	0,00	0,00	0,00	0,00
Riscossione di crediti	8.425,00	0,00	0,00	0,00	0,00	4.131,64
Entrate derivanti da trasferimenti dallo Stato	0,00	0,00	0,00	0,00	0,00	0,00
Trasferimenti dalle Regioni	0,00	0,00	0,00	0,00	0,00	0,00
Trasferimenti da Comuni e Province	0,00	0,00	0,00	0,00	0,00	0,00
Trasferimenti da altri enti del settore pubblico	0,00	0,00	1.026,00	85.061,84	5.000,00	0,00
ACCENSIONE DI PRESTITI						
Assunzione di mutui	0,00	0,00	0,00	0,00	0,00	0,00
Assunzione di altri debiti finanziari	0,00	65.000,00	0,00	0,00	0,00	0,00
Emissioni di obbligazioni	0,00	0,00	0,00	0,00	0,00	0,00
TOTALE ENTRATE IN CONTO CAPITALE	**4.187.425,00**	**65.000,00**	**1.026,00**	**85.061,84**	**5.000,00**	**4.131,64**

RENDICONTO FINANZIARIO DECISIONALE REGIONALIZZATO ES. 2007

PARTE I - ENTRATE	COMPETENZA (Accertamenti) COMITATO CENTRALE	COMPETENZA (Accertamenti) ABRUZZO	COMPETENZA (Accertamenti) AOSTA	COMPETENZA (Accertamenti) BASILICATA	COMPETENZA (Accertamenti) BOLZANO	COMPETENZA (Accertamenti) CALABRIA
TITOLO III - GESTIONI SPECIALI						
Gestioni speciali	0,00	0,00	0,00	0,00	0,00	0,00
TOTALE GESTIONI SPECIALI	**0,00**	**0,00**	**0,00**	**0,00**	**0,00**	**0,00**
TITOLO IV - PARTITE DI GIRO						
ENTRATE AVENTI NATURA DI PARTITE DI GIRO						
Partite di giro	297.468.925,78	417.055,88	112.571,68	20.699,39	346.073,91	291.844,04
TOTALE PARTITE DI GIRO	**297.468.925,78**	**417.055,88**	**112.571,68**	**20.699,39**	**346.073,91**	**291.844,04**

RENDICONTO FINANZIARIO DECISIONALE REGIONALIZZATO ES. 2007

PARTE I - ENTRATE	COMPETENZA (Accertamenti) COMITATO CENTRALE	COMPETENZA (Accertamenti) ABRUZZO	COMPETENZA (Accertamenti) AOSTA	COMPETENZA (Accertamenti) BASILICATA	COMPETENZA (Accertamenti) BOLZANO	COMPETENZA (Accertamenti) CALABRIA
RIEPILOGO DEI TITOLI						
Titolo I	205.380.132,15	4.624.187,89	816.493,17	632.199,24	2.667.242,93	1.708.559,01
Titolo II	4.187.425,00	65.000,00	1.026,00	85.061,84	5.000,00	4.131,64
Titolo III	0,00	0,00	0,00	0,00	0,00	0,00
Titolo IV	297.468.925,78	417.055,88	112.571,68	20.699,39	346.073,91	291.844,04
TOTALE	**507.036.482,93**	**5.106.243,77**	**930.090,85**	**737.960,47**	**3.018.316,84**	**2.004.534,69**
AVANZO DI AMMINISTRAZIONE UTILIZZATO						
TOTALE GENERALE	**507.036.482,93**	**5.106.243,77**	**930.090,85**	**737.960,47**	**3.018.316,84**	**2.004.534,69**

RENDICONTO FINANZIARIO DECISIONALE REGIONALIZZATO ES. 2007

PARTE I - ENTRATE	COMPETENZA (Accertamenti) CAMPANIA	COMPETENZA (Accertamenti) EMILIA	COMPETENZA (Accertamenti) FRIULI	COMPETENZA (Accertamenti) LAZIO	COMPETENZA (Accertamenti) LIGURIA	COMPETENZA (Accertamenti) LOMBARDIA
TITOLO I- ENTRATE CORRENTI						
ENTRATE CONTRIBUTIVE						
Aliquote contributive a carico dei datori di lavoro e/o degli iscritti	86.594,00	209.762,31	42.234,00	144.975,61	193.271,00	339.201,50
Quote di partecipazione degli iscritti all'onere di specifiche gestioni	384,00	743,00	0,00	1.864,82	50,00	749,00
ENTRATE DERIVANTI DA TRASFERIMENTI CORRENTI						
Trasferimenti da parte dello Stato	0,00	0,00	0,00	0,00	0,00	219.471,06
Trasferimenti da parte delle Regioni	0,00	688.720,51	58.998,19	22.270,36	32.768,19	367.877,43
Trasferimenti da parte dei comuni e delle province	57.865,31	162.464,91	12.620,89	168.967,85	160.568,93	366.289,66
Trasferimenti da parte di altri Enti del settore pubblico	392.948,69	846.645,41	596.515,58	249.049,73	423.279,70	1.344.028,84
Trasferimenti da parte di altri Enti ed Istituzioni	4.600,00	535.742,19	54.018,18	141.362,49	217.253,74	252.363,94
Altri trasferimenti	2.115,00	82.617,64	0,00	797.575,14	356.735,99	236.365,26
ALTRE ENTRATE						
Entrate derivanti dalla vendita di beni e dalla prestazione di servizi	4.798.879,59	12.962.768,99	3.033.340,54	20.439.112,82	7.337.268,29	40.134.755,88
Redditi e proventi patrimoniali	154.987,57	511.650,76	142.837,37	105.605,78	388.994,25	781.082,80
Poste correttive e compensative di spese correnti	120.559,21	565.756,83	761.303,21	259.508,35	1.070.428,43	1.705.682,36
Entrate non classificabili in altre voci	212.757,39	2.168.726,53	268.066,72	711.769,11	889.347,18	4.418.346,75
TOTALE ENTRATE CORRENTI	**5.831.690,76**	**18.735.599,08**	**4.969.934,68**	**23.042.062,06**	**11.069.965,70**	**50.166.214,48**

RENDICONTO FINANZIARIO DECISIONALE REGIONALIZZATO ES. 2007

PARTE I - ENTRATE	COMPETENZA (Accertamenti) CAMPANIA	COMPETENZA (Accertamenti) EMILIA	COMPETENZA (Accertamenti) FRIULI	COMPETENZA (Accertamenti) LAZIO	COMPETENZA (Accertamenti) LIGURIA	COMPETENZA (Accertamenti) LOMBRARDIA
TITOLO II -ENTRATE IN CONTO CAPITALE						
ENTRATE PER ALIENAZIONE DI BENI PATRIMONIALI E RISCOSSIONE DI DEBITI						
Alienazione di immobili e diritti reali	0,00	0,00	0,00	0,00	7.095,99	13.321,62
Alienazione di immobilizzazioni tecniche	0,00	2.400,00	0,00	0,00	248,00	500,00
Realizzo di valori mobiliari	0,00	0,00	0,00	0,00	0,00	0,00
Riscossione di crediti	0,00	5.164,60	200,00	200,00	0,00	5.000,00
Entrate derivanti da trasferimenti dallo Stato	0,00	0,00	0,00	0,00	0,00	0,00
Trasferimenti dalle Regioni	0,00	0,00	0,00	0,00	0,00	0,00
Trasferimenti da Comuni e Province	0,00	5.000,00	0,00	0,00	0,00	0,00
Trasferimenti da altri enti del settore pubblico	1.026,00	133.553,26	1.434,00	56.112,47	304.326,39	701.264,89
ACCENSIONE DI PRESTITI						
Assunzione di mutui	0,00	0,00	0,00	0,00	24.812,50	245.000,00
Assunzione di altri debiti finanziari	0,00	0,00	0,00	0,00	0,00	0,00
Emissioni di obbligazioni	0,00	0,00	0,00	0,00	0,00	0,00
TOTALE ENTRATE IN CONTO CAPITALE	**1.026,00**	**146.117,86**	**1.634,00**	**56.312,47**	**336.482,88**	**965.086,51**

RENDICONTO FINANZIARIO DECISIONALE REGIONALIZZATO ES. 2007

PARTE I - ENTRATE	COMPETENZA (Accertamenti) CAMPANIA	COMPETENZA (Accertamenti) EMILIA	COMPETENZA (Accertamenti) FRIULI	COMPETENZA (Accertamenti) LAZIO	COMPETENZA (Accertamenti) LIGURIA	COMPETENZA (Accertamenti) LOMBARDIA
TITOLO III - GESTIONI SPECIALI						
Gestioni speciali	0,00	0,00	0,00	0,00	0,00	0,00
TOTALE GESTIONI SPECIALI	**0,00**	**0,00**	**0,00**	**0,00**	**0,00**	**0,00**
TITOLO IV - PARTITE DI GIRO						
ENTRATE AVENTI NATURA DI PARTITE DI GIRO						
Partite di giro	1.666.208,68	4.059.080,49	945.250,70	2.726.165,08	1.518.895,32	19.655.007,88
TOTALE PARTITE DI GIRO	**1.666.208,68**	**4.059.080,49**	**945.250,70**	**2.726.165,08**	**1.518.895,32**	**19.655.007,88**

RENDICONTO FINANZIARIO DECISIONALE REGIONALIZZATO ES. 2007

PARTE I - ENTRATE	COMPETENZA (Accertamenti) CAMPANIA	COMPETENZA (Accertamenti) EMILIA	COMPETENZA (Accertamenti) FRIULI	COMPETENZA (Accertamenti) LAZIO	COMPETENZA (Accertamenti) LIGURIA	COMPETENZA (Accertamenti) LOMBRARDIA
RIEPILOGO DEI TITOLI						
Titolo I	5.831.690,76	18.735.599,08	4.969.934,68	23.042.062,06	11.069.965,70	50.166.214,48
Titolo II	1.026,00	146.117,86	1.634,00	56.312,47	336.482,88	965.086,51
Titolo III	0,00	0,00	0,00	0,00	0,00	0,00
Titolo IV	1.666.208,68	4.059.080,49	945.250,70	2.726.165,08	1.518.895,32	19.655.007,88
TOTALE	**7.498.925,44**	**22.940.797,43**	**5.916.819,38**	**25.824.539,61**	**12.925.343,90**	**70.786.308,87**
AVANZO DI AMMINISTRAZIONE UTILIZZATO						
TOTALE GENERALE	**7.498.925,44**	**22.940.797,43**	**5.916.819,38**	**25.824.539,61**	**12.925.343,90**	**70.786.308,87**

RENDICONTO FINANZIARIO DECISIONALE REGIONALIZZATO ES. 2007

PARTE I - ENTRATE	COMPETENZA (Accertamenti) MARCHE	COMPETENZA (Accertamenti) MOLISE	COMPETENZA (Accertamenti) PIEMONTE	COMPETENZA (Accertamenti) PUGLIA	COMPETENZA (Accertamenti) SARDEGNA	COMPETENZA (Accertamenti) SICILIA
TITOLO I- ENTRATE CORRENTI						
ENTRATE CONTRIBUTIVE						
Allquote contributive a carico dei datori di lavoro e/o degli iscritti	80.722,00	14.460,00	232.674,00	65.545,01	22.184,00	72.308,00
Quote di partecipazione degli iscritti all'onere di specifiche gestioni	75,00	0,00	2.048,00	0,00	0,00	1.404,00
ENTRATE DERIVANTI DA TRASFERIMENTI CORRENTI						
Trasferimenti da parte dello Stato	0,00	0,00	0,00	800,00	0,00	238.556,62
Trasferimenti da parte delle Regioni	13.350,00	6.991,19	23.000,00	0,00	1.000,00	0,00
Trasferimenti da parte dei comuni e delle province	62.638,29	3.900,00	513.812,81	10.887,55	59.865,06	64.320,82
Trasferimenti da parte di altri Enti del settore pubblico	691.896,61	133.010,00	877.841,17	371.502,00	639.200,82	1.046.130,67
Trasferimenti da parte di altri Enti ed Istituzioni	38.867,64	5.291,00	922.469,45	3.150,00	25.000,00	30.054,97
Altri trasferimenti	54.833,82	650,00	103.549,45	90,00	50,00	41.632,25
ALTRE ENTRATE						
Entrate derivanti dalla vendita di beni e dalla prestazione di servizi	5.537.644,91	154.728,48	27.981.477,00	4.811.713,75	755.023,61	711.633,05
Redditi e proventi patrimoniali	184.099,78	938,22	572.023,03	29.147,98	8.043,61	132.758,06
Poste correttive e compensative di spese correnti	285.875,72	17.740,14	2.551.827,07	67.964,59	19.101,29	161.166,18
Entrate non classificabili in altre voci	644.962,95	72.191,21	2.087.173,02	145.680,75	211.183,88	386.321,62
TOTALE ENTRATE CORRENTI	**7.594.966,72**	**409.900,24**	**35.867.895,00**	**5.506.481,63**	**1.740.652,27**	**2.886.286,24**

RENDICONTO FINANZIARIO DECISIONALE REGIONALIZZATO ES. 2007

PARTE I - ENTRATE	COMPETENZA (Accertamenti) MARCHE	COMPETENZA (Accertamenti) MOLISE	COMPETENZA (Accertamenti) PIEMONTE	COMPETENZA (Accertamenti) PUGLIA	COMPETENZA (Accertamenti) SARDEGNA	COMPETENZA (Accertamenti) SICILIA
TITOLO II -ENTRATE IN CONTO CAPITALE						
ENTRATE PER ALIENAZIONE DI BENI PATRIMONIALI E RISCOSSIONE DI DEBITI						
Alienazione di immobili e diritti reali	0,00	0,00	0,00	0,00	0,00	0,00
Alienazione di immobilizzazioni tecniche	0,00	0,00	2.801,81	8.640,00	0,00	0,00
Realizzo di valori mobiliari	0,00	0,00	151,54	0,00	0,00	0,00
Riscossione di crediti	0,00	0,00	4.610,81	0,00	0,00	0,00
Entrate derivanti da trasferimenti dallo Stato	0,00	0,00	0,00	0,00	0,00	0,00
Trasferimenti dalle Regioni	0,00	15.000,00	0,00	0,00	0,00	0,00
Trasferimenti da Comuni e Province	0,00	0,00	0,00	0,00	0,00	850,67
Trasferimenti da altri enti del settore pubblico	74.533,56	0,00	1.308.519,20	0,00	0,00	29.991,74
ACCENSIONE DI PRESTITI						
Assunzione di mutui	0,00	0,00	0,00	0,00	0,00	0,00
Assunzione di altri debiti finanziari	0,00	0,00	180.000,00	0,00	0,00	0,00
Emissioni di obbligazioni	0,00	0,00	0,00	0,00	0,00	0,00
TOTALE ENTRATE IN CONTO CAPITALE	**74.533,56**	**15.000,00**	**1.496.083,36**	**8.640,00**	**0,00**	**30.842,41**

RENDICONTO FINANZIARIO DECISIONALE REGIONALIZZATO ES. 2007

PARTE I - ENTRATE	COMPETENZA (Accertamenti) MARCHE	COMPETENZA (Accertamenti) MOLISE	COMPETENZA (Accertamenti) PIEMONTE	COMPETENZA (Accertamenti) PUGLIA	COMPETENZA (Accertamenti) SARDEGNA	COMPETENZA (Accertamenti) SICILIA
TITOLO III - GESTIONI SPECIALI						
Gestioni speciali	0,00	0,00	0,00	0,00	0,00	0,00
TOTALE GESTIONI SPECIALI	**0,00**	**0,00**	**0,00**	**0,00**	**0,00**	**0,00**
TITOLO IV - PARTITE DI GIRO						
ENTRATE AVENTI NATURA DI PARTITE DI GIRO						
Partite di giro	1.225.955,38	132.483,88	9.232.232,11	1.271.926,37	196.686,35	110.046.293,16
TOTALE PARTITE DI GIRO	**1.225.955,38**	**132.483,88**	**9.232.232,11**	**1.271.926,37**	**196.686,35**	**110.046.293,16**

RENDICONTO FINANZIARIO DECISIONALE REGIONALIZZATO ES. 2007

PARTE I - ENTRATE	COMPETENZA (Accertamenti) MARCHE	COMPETENZA (Accertamenti) MOLISE	COMPETENZA (Accertamenti) PIEMONTE	COMPETENZA (Accertamenti) PUGLIA	COMPETENZA (Accertamenti) SARDEGNA	COMPETENZA (Accertamenti) SICILIA
RIEPILOGO DEI TITOLI						
Titolo I	7.594.966,72	409.900,24	35.867.895,00	5.506.481,63	1.740.652,27	2.886.286,24
Titolo II	74.533,56	15.000,00	1.496.083,36	8.640,00	0,00	30.842,41
Titolo III	0,00	0,00	0,00	0,00	0,00	0,00
Titolo IV	1.225.955,38	132.483,88	9.232.232,11	1.271.926,37	196.686,35	110.046.293,16
TOTALE	**8.895.455,66**	**557.384,12**	**46.596.210,47**	**6.787.048,00**	**1.937.338,62**	**112.963.421,81**
AVANZO DI AMMINISTRAZIONE UTILIZZATO						
TOTALE GENERALE	**8.895.455,66**	**557.384,12**	**46.596.210,47**	**6.787.048,00**	**1.937.338,62**	**112.963.421,81**

RENDICONTO FINANZIARIO DECISIONALE REGIONALIZZATO ES. 2007

PARTE I - ENTRATE	COMPETENZA (Accertamenti) TOSCANA	COMPETENZA (Accertamenti) TRENTO	COMPETENZA (Accertamenti) UMBRIA	COMPETENZA (Accertamenti) VENETO	COMPETENZA (Accertamenti) **TOTALE**
TITOLO I- ENTRATE CORRENTI					
ENTRATE CONTRIBUTIVE					
Aliquote contributive a carico dei datori di lavoro e/o degli iscritti	431.330,02	49.284,00	36.788,00	73.693,10	**2.257.625,68**
Quote di partecipazione degli iscritti all'onere di specifiche gestioni	20.592,00	0,00	208,00	0,00	**29.562,82**
ENTRATE DERIVANTI DA TRASFERIMENTI CORRENTI					
Trasferimenti da parte dello Stato	3.000,00	0,00	0,00	402.101,00	**167.169.455,90**
Trasferimenti da parte delle Regioni	278.857,94	21.000,00	0,00	60.900,20	**1.780.136,45**
Trasferimenti da parte dei comuni e delle province	141.527,52	436.482,98	31.349,35	191.960,67	**2.899.115,63**
Trasferimenti da parte di altri Enti del settore pubblico	749.349,74	27.597,50	63.244,15	947.419,16	**10.797.752,34**
Trasferimenti da parte di altri Enti ed Istituzioni	257.578,06	0,00	45.173,61	24.298,35	**3.103.283,10**
Altri trasferimenti	268.061,26	0,00	1.530,00	152.673,41	**10.495.234,41**
ALTRE ENTRATE					
Entrate derivanti dalla vendita di beni e dalla prestazione di servizi	13.080.319,18	2.921.001,51	3.666.857,00	3.714.975,76	**175.832.899,67**
Redditi e proventi patrimoniali	436.759,52	129.964,53	31.791,44	55.898,20	**3.862.640,12**
Poste correttive e compensative di spese correnti	1.472.112,28	444.737,74	106.920,32	80.997,97	**22.069.897,52**
Entrate non classificabili in altre voci	1.489.331,82	274.745,25	393.030,71	757.133,64	**17.125.436,50**
TOTALE ENTRATE CORRENTI	**18.628.819,34**	**4.304.813,51**	**4.376.892,58**	**6.462.051,46**	**417.423.040,14**

RENDICONTO FINANZIARIO DECISIONALE REGIONALIZZATO ES. 2007

PARTE I - ENTRATE	COMPETENZA (Accertamenti) TOSCANA	COMPETENZA (Accertamenti) TRENTO	COMPETENZA (Accertamenti) UMBRIA	COMPETENZA (Accertamenti) VENETO	COMPETENZA (Accertamenti) **TOTALE**
TITOLO II -ENTRATE IN CONTO CAPITALE					
ENTRATE PER ALIENAZIONE DI BENI PATRIMONIALI E RISCOSSIONE DI DEBITI					
Alienazione di immobili e diritti reali	0,00	0,00	0,00	34.561,19	**4.233.978,80**
Alienazione di immobilizzazioni tecniche	0,00	0,00	0,00	480,00	**15.069,81**
Realizzo di valori mobiliari	0,00	0,00	0,00	0,00	**151,54**
Riscossione di crediti	900,00	0,00	0,00	0,00	**28.632,05**
Entrate derivanti da trasferimenti dallo Stato	0,00	0,00	0,00	0,00	**0,00**
Trasferimenti dalle Regioni	0,00	0,00	0,00	0,00	**15.000,00**
Trasferimenti da Comuni e Province	0,00	0,00	0,00	0,00	**5.850,67**
Trasferimenti da altri enti del settore pubblico	90.274,51	0,00	30.000,00	14.021,19	**2.836.145,05**
ACCENSIONE DI PRESTITI					
Assunzione di mutui	28.000,00	0,00	0,00	0,00	**297.812,50**
Assunzione di altri debiti finanziari	78.000,00	0,00	0,00	0,00	**323.000,00**
Emissioni di obbligazioni	0,00	0,00	0,00	0,00	**0,00**
TOTALE ENTRATE IN CONTO CAPITALE	**197.174,51**	**0,00**	**30.000,00**	**49.062,38**	**7.755.640,42**

RENDICONTO FINANZIARIO DECISIONALE REGIONALIZZATO ES. 2007

PARTE I - ENTRATE	COMPETENZA (Accertamenti) TOSCANA	COMPETENZA (Accertamenti) TRENTO	COMPETENZA (Accertamenti) UMBRIA	COMPETENZA (Accertamenti) VENETO	COMPETENZA (Accertamenti) **TOTALE**
TITOLO III - GESTIONI SPECIALI					
Gestioni speciali	0,00	0,00	0,00	0,00	**0,00**
TOTALE GESTIONI SPECIALI	**0,00**	**0,00**	**0,00**	**0,00**	**0,00**
TITOLO IV - PARTITE DI GIRO					
ENTRATE AVENTI NATURA DI PARTITE DI GIRO					
Partite di giro	2.817.328,85	516.576,56	1.276.463,12	566.562,25	**456.510.286,86**
TOTALE PARTITE DI GIRO	**2.817.328,85**	**516.576,56**	**1.276.463,12**	**566.562,25**	**456.510.286,86**

RENDICONTO FINANZIARIO DECISIONALE REGIONALIZZATO ES. 2007

PARTE I - ENTRATE	COMPETENZA (Accertamenti) TOSCANA	COMPETENZA (Accertamenti) TRENTO	COMPETENZA (Accertamenti) UMBRIA	COMPETENZA (Accertamenti) VENETO	COMPETENZA (Accertamenti) **TOTALE**
RIEPILOGO DEI TITOLI					
Titolo I	18.628.819,34	4.304.813,51	4.376.892,58	6.462.051,46	**417.423.040,14**
Titolo II	197.174,51	0,00	30.000,00	49.062,38	**7.755.640,42**
Titolo III	0,00	0,00	0,00	0,00	**0,00**
Titolo IV	2.817.328,85	516.576,56	1.276.463,12	566.562,25	**456.510.286,86**
TOTALE	**21.643.322,70**	**4.821.390,07**	**5.683.355,70**	**7.077.676,09**	**881.688.967,42**
AVANZO DI AMMINISTRAZIONE UTILIZZATO					**0,00**
TOTALE GENERALE	**21.643.322,70**	**4.821.390,07**	**5.683.355,70**	**7.077.676,09**	**881.688.967,42**

RENDICONTO FINANZIARIO DECISIONALE REGIONALIZZATO ES. 2007

PARTE II - USCITE	COMPETENZA (Impegni) COMITATO CENTRALE	COMPETENZA (Impegni) ABRUZZO	COMPETENZA (Impegni) AOSTA	COMPETENZA (Impegni) BASILICATA	COMPETENZA (Impegni) BOLZANO	COMPETENZA (Impegni) CALABRIA
Disavanzo di amministrazione presunto						
TITOLO I - USCITE CORRENTI						
FUNZIONAMENTO						
Uscite per gli organi dell' ente	578.189,20	0,00	0,00	0,00	0,00	429,55
Oneri per il personale in attività di servizio	142.846.027,84	783.436,15	463.125,01	23.421,86	1.229.609,15	353.166,35
Spese per l'acquisto di beni di consumo e servizi	19.089.215,98	2.021.431,59	221.840,26	386.012,54	786.865,58	994.344,61
INTERVENTI DIVERSI						
Uscite per prestazioni istituzionali	3.552.885,88	340.936,51	10.387,78	30.652,16	155.402,86	115.404,65
Trasferimenti passivi	12.533.268,08	41.500,00	39.774,00	15.500,00	5.000,00	53.316,67
Oneri finanziari	4.989.836,94	21.587,26	137,20	6.543,70	36.467,37	1.898,24
Oneri tributari	10.882.517,07	56.565,00	31.358,75	8.954,58	19.351,01	24.343,48
Poste correttive e compensative di entrate correnti	6.303,14	1.179.240,05	0,00	16.195,98	437.336,06	270.066,70
Uscite non classificabili in altre voci	254.832,50	16.420,84	334,40	3.581,47	416,05	192,00
ONERI COMUNI						
Oneri comuni	0,00	0,00	0,00	0,00	0,00	0,00
TRATTAMENTO DI QUIESCENZA, INTEGRATIVI E SOSTITUTIVI						
Oneri per il personale in quiescenza	0,00	0,00	0,00	0,00	0,00	0,00
Accantonamento al trattamento di fine rapporto	0,00	0,00	0,00	0,00	0,00	0,00
ACCANTONAMENTI A FONDI RISCHI E ONERI						
Accantonamento a rischi ed oneri	0,00	0,00	0,00	0,00	0,00	0,00
TOTALE USCITE CORRENTI	**194.733.076,63**	**4.461.117,40**	**766.957,40**	**490.862,29**	**2.670.448,08**	**1.813.162,25**

RENDICONTO FINANZIARIO DECISIONALE REGIONALIZZATO ES. 2007

PARTE II - USCITE	COMPETENZA (Impegni) COMITATO CENTRALE	COMPETENZA (Impegni) ABRUZZO	COMPETENZA (Impegni) AOSTA	COMPETENZA (Impegni) BASILICATA	COMPETENZA (Impegni) BOLZANO	COMPETENZA (Impegni) CALABRIA
TITOLO - II - USCITE IN CONTO CAPITALE						
INVESTIMENTI						
Acquisizioni di beni di uso durevole ed opere immobiliari	2.352.887,02	370.285,32	0,00	83.990,38	31.142,60	1.488.759,30
Acquisizione di immobilizzazioni tecniche	2.413.582,56	467.205,31	10.705,26	45.369,17	136.735,68	112.039,53
Partecipazione e acquisto di valori mobiliari	0,00	0,00	0,00	0,00	0,00	0,00
Concessione di crediti ed anticipazioni	0,00	0,00	0,00	0,00	1.500,00	0,00
Indennità di anzianità e similari al personale cessato dal servizio	6.648.162,49	0,00	0,00	0,00	0,00	0,00
ONERI COMUNI						
Rimborsi di mutui	977.078,85	18.471,40	0,00	5.385,49	107.030,38	0,00
Rimborsi di anticipazioni passive	0,00	0,00	0,00	0,00	0,00	0,00
Rimborsi di obbligazioni	0,00	0,00	0,00	0,00	0,00	0,00
Restituzioni alle gestioni autonome di anticipazioni	0,00	0,00	0,00	0,00	0,00	0,00
Estinzioni debiti diversi	319,44	25.973,62	0,00	0,00	31.625,40	0,00
ACCANTONAMENTI PER SPESE FUTURE						
Accantonamenti per uscite future	0,00	0,00	0,00	0,00	0,00	0,00
ACCANTONAMENTO PER RIPRISTINO INVESTIMENTI						
Reinvestimenti di somme derivaneti dalla vendita di immobili	0,00	0,00	0,00	0,00	0,00	0,00
TOTALE USCITE IN CONTO CAPITALE	**12.392.030,36**	**881.935,65**	**10.705,26**	**134.745,04**	**308.034,06**	**1.600.798,83**

RENDICONTO FINANZIARIO DECISIONALE REGIONALIZZATO ES. 2007

PARTE II - USCITE	COMPETENZA (Impegni) COMITATO CENTRALE	COMPETENZA (Impegni) ABRUZZO	COMPETENZA (Impegni) AOSTA	COMPETENZA (Impegni) BASILICATA	COMPETENZA (Impegni) BOLZANO	COMPETENZA (Impegni) CALABRIA
TITOLO III - GESTIONI SPECIALI						
Gestioni speciali	0,00	0,00	0,00	0,00	0,00	0,00
TOTALE GESTIONI SPECIALI	**0,00**	**0,00**	**0,00**	**0,00**	**0,00**	**0,00**
TITOLO IV - PARTITE DI GIRO						
USCITE AVENTI NATURA DI PARTITE DI GIRO						
partite di giro	297.468.925,78	417.055,88	112.571,68	20.699,39	346.073,91	291.844,04
TOTALE PARTITE DI GIRO	**297.468.925,78**	**417.055,88**	**112.571,68**	**20.699,39**	**346.073,91**	**291.844,04**

RENDICONTO FINANZIARIO DECISIONALE REGIONALIZZATO ES. 2007

PARTE II - USCITE	COMPETENZA (Impegni) COMITATO CENTRALE	COMPETENZA (Impegni) ABRUZZO	COMPETENZA (Impegni) AOSTA	COMPETENZA (Impegni) BASILICATA	COMPETENZA (Impegni) BOLZANO	COMPETENZA (Impegni) CALABRIA
RIEPILOGO DEI TITOLI						
Titolo I	194.733.076,63	4.461.117,40	766.957,40	490.862,29	2.670.448,08	1.813.162,25
Titolo II	12.392.030,36	881.935,65	10.705,26	134.745,04	308.034,06	1.600.798,83
Titolo III	0,00	0,00	0,00	0,00	0,00	0,00
Titolo IV	297.468.925,78	417.055,88	112.571,68	20.699,39	346.073,91	291.844,04
TOTALE	**504.594.032,77**	**5.760.108,93**	**890.234,34**	**646.306,72**	**3.324.556,05**	**3.705.805,12**
DISAVANZO DI AMMINISTRAZIONE						
TOTALE GENERALE	**504.594.032,77**	**5.760.108,93**	**890.234,34**	**646.306,72**	**3.324.556,05**	**3.705.805,12**

RENDICONTO FINANZIARIO DECISIONALE REGIONALIZZATO ES. 2007

PARTE II - USCITE	COMPETENZA (Impegni) CAMPANIA	COMPETENZA (Impegni) EMILIA	COMPETENZA (Impegni) FRIULI	COMPETENZA (Impegni) LAZIO	COMPETENZA (Impegni) LIGURIA	COMPETENZA (Impegni) LOMBRARDIA
Disavanzo di amministrazione presunto						
TITOLO I - USCITE CORRENTI						
FUNZIONAMENTO						
Uscite per gli organi dell' ente	927,38	7.352,32	4.737,80	2.676,89	10.256,89	13.220,31
Oneri per il personale in attività di servizio	604.130,91	4.496.141,33	1.659.177,11	11.888.115,29	2.348.618,24	20.329.252,62
Spese per l'acquisto di beni di consumo e servizi	3.910.067,34	7.129.220,91	1.747.787,87	12.284.746,02	4.992.160,31	16.720.955,40
INTERVENTI DIVERSI						
Uscite per prestazioni istituzionali	351.999,50	799.006,94	276.035,92	1.655.256,46	333.668,52	2.095.591,15
Trasferimenti passivi	850.985,00	1.166.387,81	55.111,79	2.794.835,04	587.155,64	1.859.978,40
Oneri finanziari	1.914,59	21.918,23	4.836,87	13.051,17	44.582,62	105.257,98
Oneri tributari	67.157,29	362.560,57	149.252,68	496.814,25	196.480,72	254.101,64
Poste correttive e compensative di entrate correnti	609.498,55	1.067.301,34	696.251,74	271.053,57	872.403,05	3.999.237,93
Uscite non classificabili in altre voci	2.174,51	53.412,86	13.067,40	86.809,13	82.960,02	385.753,29
ONERI COMUNI						
Oneri comuni	0,00	0,00	0,00	0,00	0,00	0,00
TRATTAMENTO DI QUIESCENZA, INTEGRATIVI E SOSTITUTIVI						
Oneri per il personale in quiescenza	0,00	0,00	0,00	0,00	0,00	0,00
Accantonamento al trattamento di fine rapporto	0,00	92.416,88	0,00	0,00	1.502,04	51.730,34
ACCANTONAMENTI A FONDI RISCHI E ONERI						
Accantonamento a rischi ed oneri	0,00	0,00	0,00	0,00	0,00	0,00
TOTALE USCITE CORRENTI	**6.398.855,07**	**15.195.719,19**	**4.606.259,18**	**29.493.357,82**	**9.469.788,05**	**45.815.079,06**

RENDICONTO FINANZIARIO DECISIONALE REGIONALIZZATO ES. 2007

PARTE II - USCITE	COMPETENZA (Impegni) CAMPANIA	COMPETENZA (Impegni) EMILIA	COMPETENZA (Impegni) FRIULI	COMPETENZA (Impegni) LAZIO	COMPETENZA (Impegni) LIGURIA	COMPETENZA (Impegni) LOMBRARDIA
TITOLO - II - USCITE IN CONTO CAPITALE						
INVESTIMENTI						
Acquisizioni di beni di uso durevole ed opere immobiliari	0,00	338.488,24	84,00	19.778,65	381.132,23	1.148.109,85
Acquisizione di immobilizzazioni tecniche	421.044,78	3.010.351,46	216.297,55	1.452.961,45	1.674.215,90	4.545.007,78
Partecipazione e acquisto di valori mobiliari	0,00	0,00	0,00	0,00	0,00	0,00
Concessione di crediti ed anticipazioni	0,00	5.164,60	200,00	5.753,00	0,00	8.250,00
Indennità di anzianità e similari al personale cessato dal servizio	0,00	0,00	1.870,39	0,00	0,00	0,00
ONERI COMUNI						
Rimborsi di mutui	0,00	0,00	0,00	0,00	46.439,76	57.889,06
Rimborsi di anticipazioni passive	0,00	6.224,12	0,00	0,00	0,00	0,00
Rimborsi di obbligazioni	0,00	0,00	0,00	0,00	0,00	0,00
Restituzioni alle gestioni autonome di anticipazioni	0,00	0,00	0,00	0,00	0,00	0,00
Estinzioni debiti diversi	0,00	0,00	0,00	0,00	0,00	0,00
ACCANTONAMENTI PER SPESE FUTURE						
Accantonamenti per uscite future	0,00	0,00	0,00	0,00	0,00	0,00
ACCANTONAMENTO PER RIPRISTINO INVESTIMENTI						
Reinvestimenti di somme derivaneti dalla vendita di immobili	0,00	0,00	0,00	0,00	0,00	0,00
TOTALE USCITE IN CONTO CAPITALE	**421.044,78**	**3.360.228,42**	**218.451,94**	**1.478.493,10**	**2.101.787,89**	**5.759.256,69**

RENDICONTO FINANZIARIO DECISIONALE REGIONALIZZATO ES. 2007

PARTE II - USCITE	COMPETENZA (Impegni) CAMPANIA	COMPETENZA (Impegni) EMILIA	COMPETENZA (Impegni) FRIULI	COMPETENZA (Impegni) LAZIO	COMPETENZA (Impegni) LIGURIA	COMPETENZA (Impegni) LOMBRARDIA
TITOLO III - GESTIONI SPECIALI						
Gestioni speciali	0,00	0,00	0,00	0,00	0,00	0,00
TOTALE GESTIONI SPECIALI	**0,00**	**0,00**	**0,00**	**0,00**	**0,00**	**0,00**
TITOLO IV - PARTITE DI GIRO						
USCITE AVENTI NATURA DI PARTITE DI GIRO						
partite di giro	1.666.208,68	4.059.080,49	945.250,70	2.726.165,08	1.518.895,32	19.655.007,88
TOTALE PARTITE DI GIRO	**1.666.208,68**	**4.059.080,49**	**945.250,70**	**2.726.165,08**	**1.518.895,32**	**19.655.007,88**

RENDICONTO FINANZIARIO DECISIONALE REGIONALIZZATO ES. 2007

PARTE II - USCITE	COMPETENZA (Impegni) CAMPANIA	COMPETENZA (Impegni) EMILIA	COMPETENZA (Impegni) FRIULI	COMPETENZA (Impegni) LAZIO	COMPETENZA (Impegni) LIGURIA	COMPETENZA (Impegni) LOMBRARDIA
RIEPILOGO DEI TITOLI						
Titolo I	6.398.855,07	15.195.719,19	4.606.259,18	29.493.357,82	9.469.788,05	45.815.079,06
Titolo II	421.044,78	3.360.228,42	218.451,94	1.478.493,10	2.101.787,89	5.759.256,69
Titolo III	0,00	0,00	0,00	0,00	0,00	0,00
Titolo IV	1.666.208,68	4.059.080,49	945.250,70	2.726.165,08	1.518.895,32	19.655.007,88
TOTALE	**8.486.108,53**	**22.615.028,10**	**5.769.961,82**	**33.698.016,00**	**13.090.471,26**	**71.229.343,63**
DISAVANZO DI AMMINISTRAZIONE						
TOTALE GENERALE	**8.486.108,53**	**22.615.028,10**	**5.769.961,82**	**33.698.016,00**	**13.090.471,26**	**71.229.343,63**

RENDICONTO FINANZIARIO DECISIONALE REGIONALIZZATO ES. 2007

PARTE II - USCITE	COMPETENZA (Impegni) MARCHE	COMPETENZA (Impegni) MOLISE	COMPETENZA (Impegni) PIEMONTE	COMPETENZA (Impegni) PUGLIA	COMPETENZA (Impegni) SARDEGNA	COMPETENZA (Impegni) SICILIA
Disavanzo di amministrazione presunto						
TITOLO I - USCITE CORRENTI						
FUNZIONAMENTO						
Uscite per gli organi dell' ente	611,25	0,00	16.827,63	2.101,70	2.968,53	3.753,53
Oneri per il personale in attività di servizio	2.542.003,42	70.547,97	8.323.160,19	2.243.876,58	43.194,65	230.495,36
Spese per l'acquisto di beni di consumo e servizi	2.722.830,09	200.054,81	13.714.827,17	2.056.435,92	1.135.456,31	2.112.045,54
INTERVENTI DIVERSI						
Uscite per prestazioni istituzionali	226.926,35	31.341,54	2.179.880,58	1.277.242,50	79.492,34	165.328,03
Trasferimenti passivi	429.333,48	11.687,50	2.785.662,15	423.517,76	197.345,00	875.600,14
Oneri finanziari	48.762,55	1.056,64	46.627,50	20.433,49	3.328,65	50.168,00
Oneri tributari	179.734,30	5.109,95	648.023,42	158.353,22	17.672,65	86.898,77
Poste correttive e compensative di entrate correnti	113.160,27	16.242,45	3.481.371,27	62.412,76	25.524,12	52.766,16
Uscite non classificabili in altre voci	82.935,07	0,00	116.317,78	191.633,68	3.590,92	1.723,85
ONERI COMUNI						
Oneri comuni	0,00	0,00	0,00	0,00	0,00	0,00
TRATTAMENTO DI QUIESCENZA, INTEGRATIVI E SOSTITUTIVI						
Oneri per il personale in quiescenza	0,00	0,00	0,00	0,00	0,00	0,00
Accantonamento al trattamento di fine rapporto	59.612,49	0,00	51.900,00	0,00	0,00	0,00
ACCANTONAMENTI A FONDI RISCHI E ONERI						
Accantonamento a rischi ed oneri	0,00	0,00	0,00	0,00	0,00	0,00
TOTALE USCITE CORRENTI	**6.405.909,27**	**336.040,86**	**31.364.597,69**	**6.436.007,61**	**1.508.573,17**	**3.578.779,38**

RENDICONTO FINANZIARIO DECISIONALE REGIONALIZZATO ES. 2007

PARTE II - USCITE	COMPETENZA (Impegni) MARCHE	COMPETENZA (Impegni) MOLISE	COMPETENZA (Impegni) PIEMONTE	COMPETENZA (Impegni) PUGLIA	COMPETENZA (Impegni) SARDEGNA	COMPETENZA (Impegni) SICILIA
TITOLO - II - USCITE IN CONTO CAPITALE						
INVESTIMENTI						
Acquisizioni di beni di uso durevole ed opere immobiliari	209.863,11	0,00	1.158.175,68	69.060,00	0,00	0,00
Acquisizione di immobilizzazioni tecniche	1.225.358,88	46.515,70	5.072.833,72	693.813,84	111.380,19	303.311,66
Partecipazione e acquisto di valori mobiliari	0,00	0,00	15.693,25	0,00	0,00	0,00
Concessione di crediti ed anticipazioni	0,00	0,00	501,80	0,00	0,00	0,00
Indennità di anzianità e similari al personale cessato dal servizio	0,00	0,00	0,00	0,00	0,00	0,00
ONERI COMUNI						
Rimborsi di mutui	121.994,30	0,00	26.788,16	0,00	0,00	50.799,02
Rimborsi di anticipazioni passive	0,00	0,00	0,00	0,00	0,00	0,00
Rimborsi di obbligazioni	0,00	0,00	0,00	0,00	0,00	0,00
Restituzioni alle gestioni autonome di anticipazioni	0,00	0,00	0,00	0,00	0,00	0,00
Estinzioni debiti diversi	41.645,97	0,00	6.702,14	0,00	0,00	0,00
ACCANTONAMENTI PER SPESE FUTURE						
Accantonamenti per uscite future	0,00	0,00	0,00	0,00	0,00	0,00
ACCANTONAMENTO PER RIPRISTINO INVESTIMENTI						
Reinvestimenti di somme derivaneti dalla vendita di immobili	0,00	0,00	0,00	0,00	0,00	0,00
TOTALE USCITE IN CONTO CAPITALE	**1.598.862,26**	**46.515,70**	**6.280.694,75**	**762.873,84**	**111.380,19**	**354.110,68**

RENDICONTO FINANZIARIO DECISIONALE REGIONALIZZATO ES. 2007

PARTE II - USCITE	COMPETENZA (Impegni) MARCHE	COMPETENZA (Impegni) MOLISE	COMPETENZA (Impegni) PIEMONTE	COMPETENZA (Impegni) PUGLIA	COMPETENZA (Impegni) SARDEGNA	COMPETENZA (Impegni) SICILIA
TITOLO III - GESTIONI SPECIALI						
Gestioni speciali	0,00	0,00	0,00	0,00	0,00	0,00
TOTALE GESTIONI SPECIALI	**0,00**	**0,00**	**0,00**	**0,00**	**0,00**	**0,00**
TITOLO IV - PARTITE DI GIRO						
USCITE AVENTI NATURA DI PARTITE DI GIRO						
partite di giro	1.225.955,38	132.483,88	9.232.232,11	1.271.926,37	196.686,35	110.046.293,16
TOTALE PARTITE DI GIRO	**1.225.955,38**	**132.483,88**	**9.232.232,11**	**1.271.926,37**	**196.686,35**	**110.046.293,16**

RENDICONTO FINANZIARIO DECISIONALE REGIONALIZZATO ES. 2007

PARTE II - USCITE	COMPETENZA (Impegni) MARCHE	COMPETENZA (Impegni) MOLISE	COMPETENZA (Impegni) PIEMONTE	COMPETENZA (Impegni) PUGLIA	COMPETENZA (Impegni) SARDEGNA	COMPETENZA (Impegni) SICILIA
RIEPILOGO DEI TITOLI						
Titolo I	6.405.909,27	336.040,86	31.364.597,69	6.436.007,61	1.508.573,17	3.578.779,38
Titolo II	1.598.862,26	46.515,70	6.280.694,75	762.873,84	111.380,19	354.110,68
Titolo III	0,00	0,00	0,00	0,00	0,00	0,00
Titolo IV	1.225.955,38	132.483,88	9.232.232,11	1.271.926,37	196.686,35	110.046.293,16
TOTALE	**9.230.726,91**	**515.040,44**	**46.877.524,55**	**8.470.807,82**	**1.816.639,71**	**113.979.183,22**
DISAVANZO DI AMMINISTRAZIONE						
TOTALE GENERALE	**9.230.726,91**	**515.040,44**	**46.877.524,55**	**8.470.807,82**	**1.816.639,71**	**113.979.183,22**

RENDICONTO FINANZIARIO DECISIONALE REGIONALIZZATO ES. 2007

PARTE II - USCITE	COMPETENZA (Impegni) TOSCANA	COMPETENZA (Impegni) TRENTO	COMPETENZA (Impegni) UMBRIA	COMPETENZA (Impegni) VENETO	COMPETENZA (Impegni) **TOTALE**
Disavanzo di amministrazione presunto					
TITOLO I - USCITE CORRENTI					
FUNZIONAMENTO					
Uscite per gli organi dell' ente	11.735,81	0,00	0,00	14.175,16	**669.963,95**
Oneri per il personale in attività di servizio	5.581.494,62	854.190,60	1.972.804,09	676.174,11	**209.562.163,45**
Spese per l'acquisto di beni di consumo e servizi	7.560.115,38	1.376.594,82	1.630.690,07	3.418.845,25	**106.212.543,77**
INTERVENTI DIVERSI					
Uscite per prestazioni istituzionali	838.091,86	293.526,81	168.408,70	458.867,94	**15.436.334,98**
Trasferimenti passivi	2.551.086,47	0,00	99.374,65	230.180,50	**27.606.600,08**
Oneri finanziari	41.327,52	1.653,88	19.944,67	16.832,78	**5.498.167,85**
Oneri tributari	497.500,58	62.966,36	141.421,38	124.276,79	**14.471.414,46**
Poste correttive e compensative di entrate correnti	571.479,27	422.961,41	163.040,99	52.446,37	**14.386.293,18**
Uscite non classificabili in altre voci	44.343,45	0,00	7.970,15	74.073,92	**1.422.543,29**
ONERI COMUNI					
Oneri comuni	0,00	0,00	0,00	0,00	**0,00**
TRATTAMENTO DI QUIESCENZA, INTEGRATIVI E SOSTITUTIVI					
Oneri per il personale in quiescenza	0,00	0,00	0,00	0,00	**0,00**
Accantonamento al trattamento di fine rapporto	140.649,36	13.000,00	0,00	0,00	**410.811,11**
ACCANTONAMENTI A FONDI RISCHI E ONERI					
Accantonamento a rischi ed oneri	213,28	0,00	0,00	0,00	**213,28**
TOTALE USCITE CORRENTI	**17.838.037,60**	**3.024.893,88**	**4.203.654,70**	**5.065.872,82**	**395.677.049,40**

RENDICONTO FINANZIARIO DECISIONALE REGIONALIZZATO ES. 2007

PARTE II - USCITE	COMPETENZA (Impegni) TOSCANA	COMPETENZA (Impegni) TRENTO	COMPETENZA (Impegni) UMBRIA	COMPETENZA (Impegni) VENETO	COMPETENZA (Impegni) **TOTALE**
TITOLO - II - USCITE IN CONTO CAPITALE					
INVESTIMENTI					
Acquisizioni di beni di uso durevole ed opere immobiliari	260.687,13	20.000,00	214.449,63	88.306,41	**8.235.199,55**
Acquisizione di immobilizzazioni tecniche	2.405.833,59	1.174.333,97	493.257,43	901.380,22	**26.933.535,63**
Partecipazione e acquisto di valori mobiliari	0,00	0,00	0,00	0,00	**15.693,25**
Concessione di crediti ed anticipazioni	5.700,00	0,00	0,00	0,00	**27.069,40**
Indennità di anzianità e similari al personale cessato dal servizio	0,00	0,00	0,00	0,00	**6.650.032,88**
ONERI COMUNI					
Rimborsi di mutui	35.258,44	13.336,29	0,00	69.168,49	**1.529.639,64**
Rimborsi di anticipazioni passive	0,00	0,00	0,00	0,00	**6.224,12**
Rimborsi di obbligazioni	0,00	0,00	0,00	0,00	**0,00**
Restituzioni alle gestioni autonome di anticipazioni	0,00	0,00	0,00	0,00	**0,00**
Estinzioni debiti diversi	67.747,32	0,00	0,00	0,00	**174.013,89**
ACCANTONAMENTI PER SPESE FUTURE					
Accantonamenti per uscite future	0,00	0,00	0,00	0,00	**0,00**
ACCANTONAMENTO PER RIPRISTINO INVESTIMENTI					
Reinvestimenti di somme derivaneti dalla vendita di immobili	0,00	0,00	0,00	0,00	**0,00**
TOTALE USCITE IN CONTO CAPITALE	**2.775.226,48**	**1.207.670,26**	**707.707,06**	**1.058.855,12**	**43.571.408,36**

RENDICONTO FINANZIARIO DECISIONALE REGIONALIZZATO ES. 2007

PARTE II - USCITE	COMPETENZA (Impegni) TOSCANA	COMPETENZA (Impegni) TRENTO	COMPETENZA (Impegni) UMBRIA	COMPETENZA (Impegni) VENETO	COMPETENZA (Impegni) **TOTALE**
TITOLO III - GESTIONI SPECIALI					
Gestioni speciali	0,00	0,00	0,00	0,00	**0,00**
TOTALE GESTIONI SPECIALI	**0,00**	**0,00**	**0,00**	**0,00**	**0,00**
TITOLO IV - PARTITE DI GIRO					
USCITE AVENTI NATURA DI PARTITE DI GIRO					
partite di giro	2.817.328,85	516.576,56	1.276.463,12	566.562,25	**456.510.286,86**
TOTALE PARTITE DI GIRO	**2.817.328,85**	**516.576,56**	**1.276.463,12**	**566.562,25**	**456.510.286,86**

RENDICONTO FINANZIARIO DECISIONALE REGIONALIZZATO ES. 2007

PARTE II - USCITE	COMPETENZA (Impegni) TOSCANA	COMPETENZA (Impegni) TRENTO	COMPETENZA (Impegni) UMBRIA	COMPETENZA (Impegni) VENETO	COMPETENZA (Impegni) **TOTALE**
RIEPILOGO DEI TITOLI					
Titolo I	17.838.037,60	3.024.893,88	4.203.654,70	5.065.872,82	**395.677.049,40**
Titolo II	2.775.226,48	1.207.670,26	707.707,06	1.058.855,12	**43.571.408,36**
Titolo III	0,00	0,00	0,00	0,00	**0,00**
Titolo IV	2.817.328,85	516.576,56	1.276.463,12	566.562,25	**456.510.286,86**
TOTALE	**23.430.592,93**	**4.749.140,70**	**6.187.824,88**	**6.691.290,19**	**895.758.744,62**
DISAVANZO DI AMMINISTRAZIONE					**0,00**
TOTALE GENERALE	**23.430.592,93**	**4.749.140,70**	**6.187.824,88**	**6.691.290,19**	**895.758.744,62**

STATO PATRIMONIALE REGIONALIZZATO ES. 2007

ATTIVITA'	COMITATO CENTRALE	ABRUZZO	AOSTA	BASILICATA	BOLZANO	CALABRIA	CAMPANIA	EMILIA
A) CREDITI VERSO LO STATO ED ALTRI ENTI PUBBLICI PER LA PARTECIPAZIONE AL PATRIMONIO INIZIALE								
B) IMMOBILIZZAZIONI	0,00	0,00	0,00	0,00	0,00	0,00	0,00	0,00
I. Immobilizzazioni immateriali								
1) Costi d'impianto e di ampliamento	0,00	0,00	0,00	0,00	0,00	0,00	0,00	0,00
2) Costi di ricerca, di sviluppo e di pubblicità	0,00	0,00	0,00	0,00	0,00	0,00	0,00	0,00
3) Diritti di brevetto industriale e diritti di utilizzazione delle opere di ingegno	0,00	0,00	0,00	0,00	0,00	0,00	0,00	0,00
4) Concessioni, licenze, marchi e diritti simili	0,00	0,00	0,00	0,00	0,00	0,00	0,00	0,00
5) Avviamento	0,00	0,00	0,00	0,00	0,00	0,00	0,00	0,00
6) Immobilizzazioni in corso e acconti	0,00	0,00	0,00	0,00	0,00	0,00	0,00	0,00
7) Manutenzione straordinarie e migliorie su beni di terzi	0,00	7.848,01	0,00	0,00	0,00	0,00	0,00	0,00
8) Altre	0,00	0,00	0,00	0,00	0,00	0,00	0,00	0,00
Totale	0,00	7.848,01	0,00	0,00	0,00	0,00	0,00	0,00
II. Immobilizzazioni materiali								
1) Terreni e fabbricati	45.815.466,45	2.772.270,24	32.599,79	2.344.015,19	570.130,80	1.886.426,55	4.747.964,30	10.004.846,29
2) Impianti, attrezzature e macchinari	3.647.641,45	184.813,25	79.727,97	45.469,39	633.922,17	140.731,87	278.998,68	1.216.690,14
3) Mobili e macchine d'ufficio	5.468.061,23	207.627,15	64.755,61	73.597,26	625.880,27	208.845,47	390.887,64	1.352.454,17
4) Automezzi e motomezzi	991.582,27	564.652,06	11.423,71	134.936,86	212.286,17	221.783,19	606.831,43	4.474.936,44
5) Costruzioni in corso	7.337.667,39	262.657,49	0,00	7.404,97	0,00	643.470,76	202.829,96	114.162,55
6) Mobili e attrezzature in corso d'acquisto	3.342.347,73	209.404,31	5.469,20	9.356,20	124.524,90	40.633,08	210.646,79	2.021.709,51
7) Diritti reali di godimento	0,00	0,00	0,00	0,00	0,00	0,00	0,00	0,00
8) Altri beni	0,00	32.117,16	0,00	0,00	0,00	33.657,93	3.542,37	(0,00)
Totale	66.602.766,52	4.233.541,66	193.976,28	2.614.779,87	2.166.744,31	3.175.548,85	6.441.701,17	19.184.799,10
III.immobilizzazioni finanziarie, con separata indicazione, per ciascuna voce dei crediti, degli importi esigibili entro l'esercizio successivo.								

STATO PATRIMONIALE REGIONALIZZATO ES. 2007

ATTIVITA'	COMITATO CENTRALE	ABRUZZO	AOSTA	BASILICATA	BOLZANO	CALABRIA	CAMPANIA	EMILIA
1) Partecipazioni in:								
a) imprese controllate	0,00	0,00	0,00	0,00	0,00	0,00	0,00	0,00
b) imprese collegate	0,00	0,00	0,00	0,00	0,00	0,00	0,00	0,00
c) omprese controllanti	0,00	0,00	0,00	0,00	0,00	0,00	0,00	0,00
d) altre imprese	0,00	0,00	0,00	0,00	0,00	0,00	0,00	0,00
e) altri enti	0,00	0,00	0,00	0,00	0,00	0,00	0,00	0,00
2) Crediti								
a) verso imprese controllate	0,00	0,00	0,00	0,00	0,00	0,00	0,00	0,00
b) verso imprese collegate	0,00	0,00	0,00	0,00	0,00	0,00	0,00	0,00
c) verso lo Stato e altri soggetti pubblici	0,00	0,00	0,00	0,00	0,00	0,00	0,00	0,00
d) verso altri	0,00	0,00	0,00	0,00	0,00	0,00	0,00	0,00
3) Altri titoli	0,00	0,00	0,00	0,00	0,00	0,00	0,00	0,00
4) Crediti finanziari diversi	0,00	0,00	0,00	0,00	0,00	0,00	0,00	0,00
Totale	0,00	0,00	0,00	0,00	0,00	0,00	0,00	0,00
Totale immobilizzazioni (B)	66.602.766,52	4.241.389,67	193.976,28	2.614.779,87	2.166.744,31	3.175.548,85	6.441.701,17	19.184.799,10
C) ATTIVO CIRCOLANTE								
I. Rimanenze	0,00	0,00	0,00	0,00	0,00	0,00	0,00	0,00
1) materie prime, sussidiarie e di consumo	0,00	0,00	0,00	0,00	0,00	0,00	0,00	533,50
2) prodotti in corso di lavorazione e semilavorati	0,00	0,00	0,00	0,00	0,00	0,00	0,00	0,00
3) lavori in corso	0,00	0,00	0,00	0,00	0,00	0,00	0,00	0,00
4) prodotti finiti e merci	0,00	0,00	0,00	0,00	0,00	0,00	0,00	0,00
5) acconti	0,00	0,00	0,00	0,00	0,00	0,00	0,00	0,00
Totale	0,00	0,00	0,00	0,00	0,00	0,00	0,00	533,50
II. Residui attivi, con separata indicazione, per ciascuna voce, degli importi esigibili oltre l'esercizio successivo	0,00	0,00	0,00	0,00	0,00	0,00	0,00	0,00
1) Crediti verso utenti, clienti ecc....	0,00	0,00	0,00	0,00	0,00	0,00	0,00	0,00
2) Crediti verso personale (prestiti)	0,00	0,00	0,00	0,00	0,00	0,00	0,00	0,00
3) Crediti verso altre unità CRI	0,00	0,00	0,00	0,00	0,00	0,00	0,00	0,00
4) Crediti verso lo Stato ed altri soggetti pubblici	0,00	0,00	0,00	0,00	0,00	0,00	0,00	0,00
4-bis) Crediti tributari	0,00	0,00	0,00	0,00	0,00	0,00	0,00	0,00
4-ter) Imposte anticipate	0,00	0,00	0,00	0,00	0,00	0,00	0,00	0,00
5) Crediti diversi	254.714.023,30	1.356.338,70	281.402,27	261.180,80	1.239.891,23	1.404.090,35	7.159.536,82	9.557.045,61
Totale	254.714.023,30	1.356.338,70	281.402,27	261.180,80	1.239.891,23	1.404.090,35	7.159.536,82	9.557.045,61

STATO PATRIMONIALE REGIONALIZZATO ES. 2007

ATTIVITA'	COMITATO CENTRALE	ABRUZZO	AOSTA	BASILICATA	BOLZANO	CALABRIA	CAMPANIA	EMILIA
III. Attività finanziarie che non costituiscono immobilizzazioni								
1) Partecipazioni in imprese controllate	0,00	0,00	0,00	0,00	0,00	0,00	0,00	0,00
2) Partecipazioni in imprese collegate	0,00	0,00	0,00	0,00	0,00	0,00	0,00	0,00
3) Altre partecipazioni	0,00	0,00	0,00	0,00	0,00	0,00	0,00	0,00
4) Altri titoli	51.645,69	0,00	0,00	0,00	0,00	0,00	0,00	0,00
Totale	51.645,69	0,00	0,00	0,00	0,00	0,00	0,00	0,00
IV. Disponibilità liquide	0,00	0,00	0,00	0,00	0,00	0,00	0,00	0,00
1) depositi bancari e postali	(21.725.906,84)	2.423.007,67	114.609,80	548.568,97	(389.622,89)	1.102.280,85	2.213.304,66	11.421.574,87
2) assegni	0,00	0,00	0,00	0,00	0,00	0,00	0,00	0,00
3) denaro e valori in cassa	0,00	338,91	0,00	0,00	0,00	0,00	(0,00)	0,00
Totale	(21.725.906,84)	2.423.346,58	114.609,80	548.568,97	(389.622,89)	1.102.280,85	2.213.304,66	11.421.574,87
Totale attivo circolante (C)	233.039.762,15	3.779.685,28	396.012,07	809.749,77	850.268,34	2.506.371,20	9.372.841,48	20.979.153,98
D) RATEI E RISCONTI								
1) ratei attivi								
2) risconti attivi								
Totale ratei e risconti (D)	0,00	0,00	0,00	0,00	0,00	0,00	0,00	0,00
TOTALE ATTIVO	**299.642.528,67**	**8.021.074,95**	**589.988,35**	**3.424.529,64**	**3.017.012,65**	**5.681.920,05**	**15.814.542,65**	**40.163.953,08**

STATO PATRIMONIALE REGIONALIZZATO ES. 2007

ATTIVITA'	FRIULI	LAZIO	LIGURIA	LOMBARDIA	MARCHE	MOLISE	PIEMONTE	PUGLIA
A) CREDITI VERSO LO STATO ED ALTRI ENTI PUBBLICI PER LA PARTECIPAZIONE AL PATRIMONIO INIZIALE								
B) IMMOBILIZZAZIONI	0,00	0,00	0,00	0,00	0,00	0,00	0,00	0,00
I. Immobilizzazioni immateriali								
1) Costi d'impianto e di ampliamento	0,00	0,00	0,00	0,00	0,00	0,00	0,00	0,00
2) Costi di ricerca, di sviluppo e di pubblicità	0,00	0,00	0,00	0,00	0,00	0,00	0,00	0,00
3) Diritti di brevetto industriale e diritti di utilizzazione delle opere di ingegno	0,00	0,00	0,00	0,00	0,00	0,00	0,00	0,00
4) Concessioni, licenze, marchi e diritti simili	0,00	0,00	0,00	0,00	0,00	0,00	0,00	0,00
5) Avviamento	0,00	0,00	0,00	0,00	0,00	0,00	0,00	0,00
6) Immobilizzazioni in corso e acconti	0,00	0,00	0,00	0,00	0,00	0,00	0,00	0,00
7) Manutenzione straordinarie e migliorie su beni di terzi	0,00	12.861,30	0,00	265.180,73	0,00	0,00	0,00	0,00
8) Altre	0,00	0,00	0,00	0,00	0,00	0,00	0,00	0,00
Totale	0,00	12.861,30	0,00	265.180,73	0,00	0,00	0,00	0,00
II. Immobilizzazioni materiali								
1) Terreni e fabbricati	717.615,61	977.196,90	9.601.265,84	20.184.872,51	6.241.877,12	93.236,74	14.392.424,57	1.862.786,72
2) Impianti, attrezzature e macchinari	240.404,41	709.759,27	455.988,13	2.402.924,95	730.698,36	39.248,89	1.361.129,46	562.566,98
3) Mobili e macchine d'ufficio	179.522,53	992.445,94	612.562,58	3.505.392,93	1.417.544,22	26.271,59	2.691.954,50	298.903,68
4) Automezzi e motomezzi	377.653,69	1.229.717,48	2.563.549,40	5.845.962,37	2.413.144,47	11.231,72	9.547.601,74	333.067,18
5) Costruzioni in corso	21.419,00	0,00	2.374.246,66	7.007.605,76	890.030,10	0,00	2.743.939,79	17.563,80
6) Mobili e attrezzature in corso d'acquisto	238.484,76	727.874,04	1.291.391,88	4.498.764,46	876.322,97	49.212,45	3.389.219,45	137.565,98
7) Diritti reali di godimento	0,00	0,00	0,00	0,00	0,00	0,00	0,00	0,00
8) Altri beni	13.652,51	1.631,59	250.543,96	2.378.287,34	211.158,60	0,00	0,00	45.065,06
Totale	1.788.752,51	4.638.625,21	17.149.548,44	45.823.810,32	12.780.775,84	219.201,39	34.126.269,50	3.257.519,40
III. immobilizzazioni finanziarie, con separata indicazione, per ciascuna voce dei crediti, degli importi esigibili entro l'esercizio successivo.								

STATO PATRIMONIALE REGIONALIZZATO ES. 2007

ATTIVITA'	FRIULI	LAZIO	LIGURIA	LOMBRARDIA	MARCHE	MOLISE	PIEMONTE	PUGLIA
1) Partecipazioni in:								
a) imprese controllate	0,00	0,00	0,00	0,00	0,00	0,00	0,00	0,00
b) imprese collegate	0,00	0,00	0,00	0,00	0,00	0,00	0,00	0,00
c) omprese controllanti	0,00	0,00	0,00	0,00	0,00	0,00	0,00	0,00
d) altre imprese	0,00	0,00	0,00	0,00	0,00	0,00	0,00	0,00
e) altri enti	0,00	0,00	0,00	0,00	0,00	0,00	0,00	0,00
2) Crediti								
a) verso imprese controllate	0,00	0,00	0,00	0,00	0,00	0,00	0,00	0,00
b) verso imprese collegate	0,00	0,00	0,00	0,00	0,00	0,00	0,00	0,00
c) verso lo Stato e altri soggetti pubblici	0,00	0,00	0,00	0,00	0,00	0,00	0,00	0,00
d) verso altri	0,00	0,00	0,00	0,00	0,00	0,00	0,00	0,00
3) Altri titoli	201.272,34	0,00	0,00	0,00	0,00	0,00	0,00	0,00
4) Crediti finanziari diversi	22.122,12	0,00	0,00	20.326,51	0,00	0,00	0,00	0,00
Totale	223.394,46	0,00	0,00	20.326,51	0,00	0,00	0,00	0,00
Totale immobilizzazioni (B)	2.012.146,97	4.651.486,51	17.149.548,44	46.109.317,56	12.780.775,84	219.201,39	34.126.269,50	3.257.519,40
C) ATTIVO CIRCOLANTE								
I. Rimanenze	0,00	0,00	0,00	0,00	0,00	0,00	0,00	0,00
1) materie prime, sussidiarie e di consumo	0,00	0,00	0,00	4.648,11	0,00	0,00	0,00	0,00
2) prodotti in corso di lavorazione e semilavorati	0,00	0,00	0,00	0,00	0,00	0,00	0,00	0,00
3) lavori in corso	0,00	0,00	0,00	0,00	0,00	0,00	0,00	0,00
4) prodotti finiti e merci	0,00	0,00	0,00	0,00	0,00	0,00	0,00	0,00
5) acconti	0,00	0,00	0,00	0,00	0,00	0,00	0,00	0,00
Totale	0,00	0,00	0,00	4.648,11	0,00	0,00	0,00	0,00
II. Residui attivi, con separata indicazione, per ciascuna voce, degli importi esigibili oltre l'esercizio successivo	0,00	0,00	0,00	0,00	0,00	0,00	0,00	0,00
1) Crediti verso utenti, clienti ecc....	0,00	0,00	0,00	0,00	0,00	0,00	0,00	0,00
2) Crediti verso personale (prestiti)	0,00	0,00	0,00	0,00	0,00	0,00	0,00	0,00
3) Crediti verso altre unità CRI	0,00	0,00	0,00	0,00	0,00	0,00	0,00	0,00
4) Crediti verso lo Stato ed altri soggetti pubblici	0,00	0,00	0,00	0,00	0,00	0,00	0,00	0,00
4-bis) Crediti tributari	0,00	0,00	0,00	0,00	0,00	0,00	0,00	0,00
4-ter) Imposte anticipate	0,00	0,00	0,00	0,00	0,00	0,00	0,00	0,00
5) Crediti diversi	2.852.174,94	16.527.150,06	8.017.431,48	41.672.254,47	7.795.618,58	295.207,36	19.264.967,67	5.159.818,80
Totale	2.852.174,94	16.527.150,06	8.017.431,48	41.672.254,47	7.795.618,58	295.207,36	19.264.967,67	5.159.818,80

STATO PATRIMONIALE REGIONALIZZATO ES. 2007

ATTIVITA'	FRIULI	LAZIO	LIGURIA	LOMBRARDIA	MARCHE	MOLISE	PIEMONTE	PUGLIA
III. Attività finanziarie che non costituiscono immobilizzazioni								
1) Partecipazioni in imprese controllate	0,00	0,00	0,00	0,00	0,00	0,00	0,00	0,00
2) Partecipazioni in imprese collegate	0,00	0,00	0,00	0,00	0,00	0,00	0,00	0,00
3) Altre partecipazioni	0,00	0,00	0,00	0,00	0,00	0,00	0,00	0,00
4) Altri titoli	0,00	0,00	0,00	0,00	0,00	0,00	0,00	0,00
Totale	0,00	0,00	0,00	0,00	0,00	0,00	0,00	0,00
IV. Disponibilità liquide	0,00	0,00	0,00	0,00	0,00	0,00	0,00	0,00
1) depositi bancari e postali	2.157.329,32	2.257.444,04	9.572.289,16	22.663.776,57	3.849.758,82	85.983,70	23.266.670,24	2.990.439,39
2) assegni	0,00	0,00	0,00	0,00	0,00	0,00	0,00	0,00
3) denaro e valori in cassa	0,00	0,00	0,00	(0,00)	0,00	0,00	10,32	0,00
Totale	2.157.329,32	2.257.444,04	9.572.289,16	22.663.776,57	3.849.758,82	85.983,70	23.266.680,56	2.990.439,39
Totale attivo circolante (C)	5.009.504,26	18.784.594,10	17.589.720,64	64.340.679,15	11.645.377,40	381.191,06	42.531.648,23	8.150.258,19
D) RATEI E RISCONTI								
1) ratei attivi								
2) risconti attivi								
Totale ratei e risconti (D)	0,00	0,00	0,00	0,00	0,00	0,00	0,00	0,00
TOTALE ATTIVO	**7.021.651,23**	**23.436.080,61**	**34.739.269,08**	**110.449.996,71**	**24.426.153,23**	**600.392,45**	**76.657.917,73**	**11.407.777,59**

STATO PATRIMONIALE REGIONALIZZATO ES. 2007

ATTIVITA'	SARDEGNA	SICILIA	TOSCANA	TRENTO	UMBRIA	VENETO	TOTALE ATTIVITA'
A) CREDITI VERSO LO STATO ED ALTRI ENTI PUBBLICI PER LA PARTECIPAZIONE AL PATRIMONIO INIZIALE							
B) IMMOBILIZZAZIONI	0,00	0,00	0,00	0,00	0,00	0,00	**0,00**
I. Immobilizzazioni immateriali							**0,00**
1) Costi d'impianto e di ampliamento	0,00	0,00	0,00	0,00	0,00	0,00	**0,00**
2) Costi di ricerca, di sviluppo e di pubblicità	0,00	0,00	0,00	0,00	0,00	0,00	**0,00**
3) Diritti di brevetto industriale e diritti di utilizzazione delle opere di ingegno	0,00	0,00	0,00	0,00	0,00	0,00	**0,00**
4) Concessioni, licenze, marchi e diritti simili	0,00	0,00	0,00	0,00	0,00	0,00	**0,00**
5) Avviamento	0,00	0,00	0,00	0,00	0,00	0,00	**0,00**
6) Immobilizzazioni in corso e acconti	0,00	0,00	0,00	0,00	0,00	0,00	**0,00**
7) Manutenzione straordinarie e migliorie su beni di terzi	0,00	0,00	0,00	0,00	0,00	103.370,65	**389.260,69**
8) Altre	0,00	0,00	0,00	0,00	0,00	0,00	**0,00**
Totale	0,00	0,00	0,00	0,00	0,00	103.370,65	**389.260,69**
II. Immobilizzazioni materiali							
1) Terreni e fabbricati	846.931,67	8.030.875,12	10.753.607,10	1.633.483,05	1.030.433,31	6.609.378,55	**151.149.704,42**
2) Impianti, attrezzature e macchinari	37.375,46	97.649,61	1.314.236,42	553.586,98	283.175,02	504.367,92	**15.521.106,78**
3) Mobili e macchine d'ufficio	209.968,03	549.006,00	1.968.673,40	302.242,55	274.061,23	613.556,05	**22.034.214,04**
4) Automezzi e motomezzi	171.870,53	379.353,44	2.969.615,78	2.458.976,65	759.341,15	1.548.408,22	**37.827.925,93**
5) Costruzioni in corso	0,00	432.109,16	421.187,57	2.396.074,26	253.830,97	131.866,54	**25.258.066,73**
6) Mobili e attrezzature in corso d'acquisto	25.402,74	320.708,54	1.160.625,72	172.218,79	312.743,43	563.765,69	**19.728.392,62**
7) Diritti reali di godimento	0,00	0,00	0,00	0,00	0,00	0,00	**0,00**
8) Altri beni	2.183,56	43.926,81	535.302,28	38.102,78	0,00	160.399,11	**3.749.571,05**
Totale	1.293.731,99	9.853.628,67	19.123.248,27	7.554.685,06	2.913.585,11	10.131.742,08	**275.268.981,56**
III.immobilizzazioni finanziarie, con separata indicazione, per ciascuna voce dei crediti, degli importi esigibili entro l'esercizio successivo.							

STATO PATRIMONIALE REGIONALIZZATO ES. 2007

ATTIVITA'	SARDEGNA	SICILIA	TOSCANA	TRENTO	UMBRIA	VENETO	TOTALE ATTIVITA'
1) Partecipazioni in:							
a) imprese controllate	0,00	103.200,00	0,00	0,00	0,00	14.500,00	**117.700,00**
b) Imprese collegate	0,00	0,00	0,00	0,00	0,00	0,00	**0,00**
c) omprese controllanti	0,00	0,00	0,00	0,00	0,00	0,00	**0,00**
d) altre imprese	0,00	0,00	0,00	0,00	0,00	0,00	**0,00**
e) altri enti	0,00	0,00	0,00	0,00	0,00	0,00	**0,00**
2) Crediti							
a) verso imprese controllate	0,00	0,00	0,00	0,00	0,00	0,00	**0,00**
b) verso imprese collegate	0,00	0,00	0,00	0,00	0,00	0,00	**0,00**
c) verso lo Stato e altri soggetti pubblici	0,00	0,00	0,00	0,00	0,00	0,00	**0,00**
d) verso altri	0,00	0,00	0,00	0,00	0,00	0,00	**0,00**
3) Altri titoli	0,00	0,00	0,00	0,00	0,00	43.500,00	**244.772,34**
4) Crediti finanziari diversi	125,00	0,00	0,00	0,00	0,00	0,00	**42.573,63**
Totale	125,00	103.200,00	0,00	0,00	0,00	58.000,00	**405.045,97**
Totale immobilizzazioni (B)	1.293.856,99	9.956.828,67	19.123.248,27	7.554.685,06	2.913.585,11	10.293.112,73	**276.063.288,22**
C) ATTIVO CIRCOLANTE							
I. Rimanenze	0,00	0,00	0,00	0,00	0,00	0,00	
1) materie prime, sussidiarie e di consumo	0,00	0,00	0,00	0,00	0,00	0,00	**5.181,61**
2) prodotti in corso di lavorazione e semilavorati	0,00	0,00	0,00	0,00	0,00	0,00	**0,00**
3) lavori in corso	0,00	0,00	0,00	0,00	0,00	0,00	**0,00**
4) prodotti finiti e merci	0,00	0,00	0,00	0,00	0,00	0,00	**0,00**
5) acconti	0,00	0,00	0,00	0,00	0,00	0,00	**0,00**
Totale	0,00	0,00	0,00	0,00	0,00	0,00	**5.181,61**
II. Residui attivi, con separata indicazione, per ciascuna voce, degli importi esigibili oltre l'esercizio successivo	0,00	0,00	0,00	0,00	0,00	0,00	
1) Crediti verso utenti, clienti ecc....	0,00	0,00	0,00	0,00	0,00	0,00	**0,00**
2) Crediti verso personale (prestiti)	0,00	0,00	0,00	0,00	0,00	0,00	**0,00**
3) Crediti verso altre unità CRI	0,00	0,00	0,00	0,00	0,00	0,00	**0,00**
4) Crediti verso lo Stato ed altri soggetti pubblici	0,00	0,00	0,00	0,00	0,00	0,00	**0,00**
4-bis) Crediti tributari	0,00	0,00	0,00	0,00	0,00	0,00	**0,00**
4-ter) Imposte anticipate	0,00	0,00	0,00	0,00	0,00	0,00	**0,00**
5) Crediti diversi	1.500.557,45	22.649.841,29	8.780.949,46	3.543.043,15	3.012.597,93	4.202.212,17	**421.247.333,89**
Totale	1.500.557,45	22.649.841,29	8.780.949,46	3.543.043,15	3.012.597,93	4.202.212,17	**421.247.333,89**

STATO PATRIMONIALE REGIONALIZZATO ES. 2007

ATTIVITA'	SARDEGNA	SICILIA	TOSCANA	TRENTO	UMBRIA	VENETO	TOTALE ATTIVITA'
III. Attività finanziarie che non costituiscono immobilizzazioni							
1) Partecipazioni in imprese controllate	0,00	0,00	0,00	0,00	0,00	0,00	**0,00**
2) Partecipazioni in imprese collegate	0,00	0,00	0,00	0,00	0,00	0,00	**0,00**
3) Altre partecipazioni	0,00	0,00	0,00	0,00	0,00	0,00	**0,00**
4) Altri titoli	0,00	0,00	0,00	0,00	0,00	0,00	**51.645,69**
Totale	0,00	0,00	0,00	0,00	0,00	0,00	**51.645,69**
IV. Disponibilità liquide	0,00	0,00	0,00	0,00	0,00	0,00	
1) depositi bancari e postali	932.046,01	1.029.277,46	9.134.557,13	3.065.012,55	1.873.761,94	2.714.624,01	**81.300.787,43**
2) assegni	0,00	0,00	0,00	0,00	0,00	0,00	**0,00**
3) denaro e valori in cassa	0,00	(0,00)	0,00	0,00	0,00	0,00	**349,23**
Totale	932.046,01	1.029.277,46	9.134.557,13	3.065.012,55	1.873.761,94	2.714.624,01	**81.301.136,66**
Totale attivo circolante (C)	2.432.603,46	23.679.118,75	17.915.506,59	6.608.055,70	4.886.359,87	6.916.836,18	**502.605.297,85**
D) RATEI E RISCONTI							
1) ratei attivi							**0,00**
2) risconti attivi							**0,00**
Totale ratei e risconti (D)	0,00	0,00	0,00	0,00	0,00	0,00	**0,00**
TOTALE ATTIVO	**3.726.460,45**	**33.635.947,42**	**37.038.754,86**	**14.162.740,76**	**7.799.944,98**	**17.209.948,91**	**778.668.586,07**

STATO PATRIMONIALE REGIONALIZZATO ES. 2007

PASSIVITA'	COMITATO CENTRALE	ABRUZZO	AOSTA	BASILICATA	BOLZANO	CALABRIA	CAMPANIA	EMILIA
A) PATRIMONIO NETTO								
I. Fondo di dotazione								
II. Riserve obbligatorie								
III. Riserve di rivalutazione								
IV. Contributi a fondo perduto								
V. Contributi per ripiani disavanzi								
VI. Riserve statutarie								
VII. Altre riserve distintamente indicate								
VIII. Avanzi (Disavanzi) economici portati a nuovo	60.038.707,65	5.425.591,39	492.375,66	2.883.906,05	(1.504.157,67)	4.126.748,83	12.302.622,69	30.357.889,22
IX. Avanzo (Disavanzo) economico d'esercizio	17.046.778,09	382.357,65	(239.421,72)	175.693,16	(246.578,10)	(404.051,20)	(1.104.279,33)	1.103.227,94
Totale Patrimonio netto (A)	77.085.485,74	5.807.949,04	252.953,94	3.059.599,21	(1.750.735,77)	3.722.697,63	11.198.343,36	31.461.117,16
B) CONTRIBUTI IN CONTO CAPITALE								
1) per contributi a destinazione vincolata	0,00	0,00	0,00	0,00	0,00	0,00	0,00	0,00
2) per contributi indistinti per la gestione	0,00	0,00	0,00	0,00	0,00	0,00	0,00	0,00
3) per contributi in natura	0,00	0,00	0,00	0,00	0,00	0,00	0,00	0,00
Totale contributi in conto capitale (B)	0,00	0,00	0,00	0,00	0,00	0,00	0,00	0,00
C) FONDI PER RISCHI E ONERI								
1) per trattamenti di quiescenza e obblighi simili	0,00	0,00	0,00	0,00	0,00	0,00	0,00	0,00
2) per imposte	0,00	0,00	0,00	0,00	0,00	0,00	0,00	0,00
3) per altri rischi e oneri futuri	3.777.188,68	0,00	0,00	0,00	0,00	0,00	0,00	0,00
4) per ripristino investimenti	0,00	0,00	0,00	0,00	0,00	0,00	0,00	0,00
5) per garanzia prestiti	95.679,24	0,00	0,00	0,00	0,00	0,00	0,00	0,00
Totale Fondi rischi ed oneri futuri (C)	3.872.867,92	0,00	0,00	0,00	0,00	0,00	0,00	0,00

STATO PATRIMONIALE REGIONALIZZATO ES. 2007

PASSIVITA'	COMITATO CENTRALE	ABRUZZO	AOSTA	BASILICATA	BOLZANO	CALABRIA	CAMPANIA	EMILIA
D) TRATTAMENTO DI FINE RAPPORTO DI LAVORO SUBORDINATO								
1) Fondo di liquidazione indenn. Anzianità personale civile	39.232.260,84	0,00	0,00	0,00	0,00	0,00	0,00	0,00
2) Fondo di liquidazione indenn. Anzianità personale militare	0,00	0,00	0,00	0,00	0,00	0,00	0,00	0,00
Totale	39.232.260,84	0,00	0,00	0,00	0,00	0,00	0,00	0,00
E) RESIDUI PASSIVI, con separata indicazione, per ciascuna voce, degli importi esigibili oltre l'esercizio successivo								
1) obbligazioni	0,00	0,00	0,00	0,00	0,00	0,00	0,00	0,00
2) verso le banche (mutui)	3.387.671,17	352.577,60	0,00	7.159,71	150.981,35	0,00	0,00	0,00
3) verso altri finanziatori	0,00	0,00	0,00	0,00	0,00	0,00	0,00	0,00
4) acconti	0,00	0,00	0,00	0,00	0,00	0,00	0,00	0,00
5) debiti verso fornitori	0,00	0,00	0,00	0,00	0,00	0,00	0,00	0,00
6) debiti verso personale	0,00	0,00	0,00	0,00	0,00	0,00	0,00	0,00
7) debiti verso altre unità CRI	0,00	0,00	0,00	0,00	0,00	0,00	0,00	0,00
8) debiti tributari	0,00	0,00	0,00	0,00	0,00	0,00	0,00	0,00
9) debiti verso istituti di previdenza e sicurezza sociale	0,00	0,00	0,00	0,00	0,00	0,00	0,00	0,00
10) debiti per oblazioni destinate a terzi	0,00	0,00	0,00	0,00	0,00	0,00	0,00	0,00
11) debiti verso lo Stato ed altri soggetti pubblici	0,00	0,00	0,00	0,00	0,00	0,00	0,00	0,00
12) debiti diversi	176.064.243,00	1.860.548,31	337.034,41	357.770,72	4.616.767,07	1.959.222,42	4.616.199,29	8.702.835,91
Totale	179.451.914,17	2.213.125,91	337.034,41	364.930,43	4.767.748,42	1.959.222,42	4.616.199,29	8.702.835,91
Totale Debiti								
F DEBITI BANCARI E FINANZIARI								
1) Debiti verso la cassa DD.PP. Per mutui	0,00	0,00	0,00	0,00	0,00	0,00	0,00	0,00
Totale	0,00							
G) RATEI E RISCONTI								
1) Ratei passivi								
2) Risconti passivi								
3) Aggio su prestiti								
4) Riserve tecniche								
Totale ratei e risconti (G)	0,00	0,00	0,00	0,00	0,00	0,00	0,00	0,00
TOTALE PASSIVO e NETTO	**299.642.528,67**	**8.021.074,95**	**589.988,35**	**3.424.529,64**	**3.017.012,65**	**5.681.920,05**	**15.814.542,65**	**40.163.953,07**

STATO PATRIMONIALE REGIONALIZZATO ES. 2007

PASSIVITA'	FRIULI	LAZIO	LIGURIA	LOMBARDIA	MARCHE	MOLISE	PIEMONTE	PUGLIA
A) PATRIMONIO NETTO								
I. Fondo di dotazione								
II. Riserve obbligatorie								
III. Riserve di rivalutazione								
IV. Contributi a fondo perduto								
V. Contributi per ripiani disavanzi								
VI. Riserve statutarie								
VII. Altre riserve distintamente indicate								
VIII. Avanzi (Disavanzi) economici portati a nuovo	3.247.450,09	8.051.497,67	21.578.720,05	56.102.478,03	15.636.946,96	187.975,45	55.876.407,11	5.929.140,71
IX. Avanzo (Disavanzo) economico d'esercizio	(80.126,24)	(5.096.818,91)	3.094.756,40	(221.555,14)	(250.188,93)	25.272,45	2.615.103,14	(1.285.867,21)
Totale Patrimonio netto (A)	3.167.323,85	2.954.678,76	24.673.476,45	55.880.922,89	15.386.758,03	213.247,90	58.491.510,25	4.643.273,50
B) CONTRIBUTI IN CONTO CAPITALE								
1) per contributi a destinazione vincolata	201.272,34	0,00	0,00	0,00	0,00	0,00	0,00	0,00
2) per contributi indistinti per la gestione	0,00	0,00	0,00	0,00	0,00	0,00	0,00	0,00
3) per contributi in natura	0,00	0,00	0,00	0,00	0,00	0,00	0,00	0,00
Totale contributi in conto capitale (B)	201.272,34	0,00	0,00	0,00	0,00	0,00	0,00	0,00
C) FONDI PER RISCHI E ONERI								
1) per trattamenti di quiescenza e obblighi simili	0,00	0,00	7.120,00	0,00	0,00	0,00	0,00	0,00
2) per imposte	0,00	0,00	0,00	0,00	0,00	0,00	0,00	0,00
3) per altri rischi e oneri futuri	0,00	0,00	0,00	0,00	0,00	0,00	0,00	0,00
4) per ripristino investimenti	0,00	0,00	0,00	0,00	0,00	0,00	0,00	0,00
5) per garanzia prestiti	0,00	0,00	0,00	0,00	0,00	0,00	0,00	0,00
Totale Fondi rischi ed oneri futuri (C)	0,00	0,00	7.120,00	0,00	0,00	0,00	0,00	0,00

STATO PATRIMONIALE REGIONALIZZATO ES. 2007

PASSIVITA'	FRIULI	LAZIO	LIGURIA	LOMBARDIA	MARCHE	MOLISE	PIEMONTE	PUGLIA
D) TRATTAMENTO DI FINE RAPPORTO DI LAVORO SUBORDINATO				854.565,56				
1) Fondo di liquidazione indenn. Anzianità personale civile	37.863,96	0,00	0,00	0,00	0,00	0,00	0,00	0,00
2) Fondo di liquidazione indenn. Anzianità personale militare	0,00	0,00	0,00	0,00	0,00	0,00	0,00	0,00
Totale	37.863,96	0,00	0,00	854.565,56	0,00	0,00	0,00	0,00
E) RESIDUI PASSIVI, con separata indicazione, per ciascuna voce, degli importi esigibili oltre l'esercizio successivo								
1) obbligazioni	0,00	0,00	0,00	0,00	0,00	0,00	0,00	0,00
2) verso le banche (mutui)	302,67	0,00	264.147,49	2.266.590,09	624.378,00	0,00	243.274,94	0,00
3) verso altri finanziatori	0,00	0,00	0,00	0,00	0,00	0,00	0,00	0,00
4) acconti	0,00	0,00	0,00	0,00	0,00	0,00	0,00	0,00
5) debiti verso fornitori	0,00	0,00	0,00	0,00	0,00	0,00	0,00	0,00
6) debiti verso personale	0,00	0,00	0,00	0,00	0,00	0,00	0,00	0,00
7) debiti verso altre unità CRI	0,00	0,00	0,00	0,00	0,00	0,00	0,00	0,00
8) debiti tributari	0,00	0,00	0,00	0,00	0,00	0,00	0,00	0,00
9) debiti verso istituti di previdenza e sicurezza sociale	0,00	0,00	0,00	0,00	0,00	0,00	0,00	0,00
10) debiti per oblazioni destinate a terzi	0,00	0,00	0,00	0,00	0,00	0,00	0,00	0,00
11) debiti verso lo Stato ed altri soggetti pubblici	0,00	0,00	0,00	0,00	0,00	0,00	0,00	0,00
12) debiti diversi	3.614.888,41	20.481.401,85	9.794.525,14	51.447.918,17	8.415.017,20	387.144,55	17.923.132,54	6.764.504,09
Totale	3.615.191,08	20.481.401,85	10.058.672,63	53.714.508,26	9.039.395,20	387.144,55	18.166.407,48	6.764.504,09
Totale Debiti								
F DEBITI BANCARI E FINANZIARI								
1) Debiti verso la cassa DD.PP. Per mutui	0,00	0,00	0,00	0,00	0,00	0,00	0,00	0,00
Totale								
G) RATEI E RISCONTI								
1) Ratei passivi								
2) Risconti passivi								
3) Aggio su prestiti								
4) Riserve tecniche								
Totale ratei e risconti (G)	0,00	0,00	0,00	0,00	0,00	0,00	0,00	0,00
TOTALE PASSIVO e NETTO	**7.021.651,23**	**23.436.080,61**	**34.739.269,08**	**110.449.996,71**	**24.426.153,23**	**600.392,45**	**76.657.917,73**	**11.407.777,59**

STATO PATRIMONIALE REGIONALIZZATO ES. 2007

PASSIVITA'	SARDEGNA	SICILIA	TOSCANA	TRENTO	UMBRIA	VENETO	TOTALE PASSIVITA'
A) PATRIMONIO NETTO							
I. Fondo di dotazione							
II. Riserve obbligatorie							
III. Riserve di rivalutazione							
IV. Contributi a fondo perduto							
V. Contributi per ripiani disavanzi							
VI. Riserve statutarie							
VII. Altre riserve distintamente indicate							
VIII. Avanzi (Disavanzi) economici portati a nuovo	2.741.743,30	11.095.825,36	24.864.218,86	9.302.059,22	3.556.901,64	13.510.315,54	**345.805.363,82**
IX. Avanzo (Disavanzo) economico d'esercizio	17.770,90	(411.507,20)	(959.189,03)	74.558,30	(553.053,83)	538.175,31	**14.221.056,52**
Totale Patrimonio netto (A)	2.759.514,20	10.684.318,16	23.905.029,83	9.376.617,52	3.003.847,81	14.048.490,85	**360.026.420,34**
B) CONTRIBUTI IN CONTO CAPITALE							
1) per contributi a destinazione vincolata	0,00	0,00	0,00	0,00	0,00	0,00	**201.272,34**
2) per contributi indistinti per la gestione	0,00	0,00	0,00	0,00	0,00	0,00	**0,00**
3) per contributi in natura	0,00	0,00	0,00	0,00	0,00	0,00	**0,00**
Totale contributi in conto capitale (B)	0,00	0,00	0,00	0,00	0,00	0,00	**201.272,34**
C) FONDI PER RISCHI E ONERI							
1) per trattamenti di quiescenza e obblighi simili	0,00	0,00	0,00	0,00	0,00	0,00	**7.120,00**
2) per imposte	0,00	0,00	0,00	0,00	0,00	0,00	**0,00**
3) per altri rischi e oneri futuri	0,00	0,00	0,00	0,00	0,00	0,00	**3.777.188,68**
4) per ripristino investimenti	0,00	0,00	0,00	0,00	0,00	0,00	**0,00**
5) per garanzia prestiti	0,00	0,00	0,00	0,00	0,00	0,00	**95.679,24**
Totale Fondi rischi ed oneri futuri (C)	0,00	0,00	0,00	0,00	0,00	0,00	**3.879.987,92**

STATO PATRIMONIALE REGIONALIZZATO ES. 2007

PASSIVITA'	SARDEGNA	SICILIA	TOSCANA	TRENTO	UMBRIA	VENETO	TOTALE PASSIVITA'
D) TRATTAMENTO DI FINE RAPPORTO DI LAVORO SUBORDINATO						11.498,06	**866.063,62**
1) Fondo di liquidazione indenn. Anzianità personale civile	0,00	0,00	0,00	0,00	0,00	0,00	**39.270.124,80**
2) Fondo di liquidazione indenn. Anzianità personale militare	0,00	0,00	0,00	0,00	0,00	0,00	**0,00**
Totale	0,00	0,00	0,00	0,00	0,00	11.498,06	**40.136.188,42**
E) RESIDUI PASSIVI, con separata indicazione, per ciascuna voce, degli importi esigibili oltre l'esercizio successivo							**0,00** **0,00**
1) obbligazioni	0,00	0,00	0,00	0,00	0,00	0,00	
2) verso le banche (mutui)	0,00	532.221,01	400.845,01	121.744,82	0,00	50.461,19	**8.402.355,05**
3) verso altri finanziatori	0,00	0,00	0,00	0,00	0,00	0,00	**0,00**
4) acconti	0,00	0,00	0,00	0,00	0,00	0,00	**0,00**
5) debiti verso fornitori	0,00	0,00	0,00	0,00	0,00	0,00	**0,00**
6) debiti verso personale	0,00	0,00	0,00	0,00	0,00	0,00	**0,00**
7) debiti verso altre unità CRI	0,00	0,00	0,00	0,00	0,00	0,00	**0,00**
8) debiti tributari	0,00	0,00	0,00	0,00	0,00	0,00	**0,00**
9) debiti verso istituti di previdenza e sicurezza sociale	0,00	0,00	0,00	0,00	0,00	0,00	**0,00**
10) debiti per oblazioni destinate a terzi	0,00	0,00	0,00	0,00	0,00	0,00	**0,00**
11) debiti verso lo Stato ed altri soggetti pubblici	0,00	0,00	0,00	0,00	0,00	0,00	**0,00**
12) debiti diversi	966.946,25	22.419.408,25	12.732.880,02	4.664.378,42	4.796.097,17	3.099.498,81	**366.022.362,00** **0,00**
Totale	966.946,25	22.951.629,26	13.133.725,03	4.786.123,24	4.796.097,17	3.149.960,00	**374.424.717,05**
Totale Debiti							**0,00**
F DEBITI BANCARI E FINANZIARI							**0,00**
1) Debiti verso la cassa DD.PP. Per mutui	0,00	0,00	0,00	0,00	0,00	0,00	**0,00**
Totale							**0,00**
G) RATEI E RISCONTI							
1) Ratei passivi							
2) Risconti passivi							
3) Aggio su prestiti							
4) Riserve tecniche							
Totale ratei e risconti (G)	0,00	0,00	0,00	0,00	0,00	0,00	
TOTALE PASSIVO e NETTO	**3.726.460,45**	**33.635.947,42**	**37.038.754,86**	**14.162.740,76**	**7.799.944,98**	**17.209.948,91**	**778.668.586,07**

CONTO ECONOMICO REGIONALIZZATO ES. 2007

CONTO ECONOMICO	COMITATO CENTRALE	ABRUZZO	AOSTA	BASILICATA	BOLZANO	CALABRIA
A) VALORE DELLA PRODUZIONE						
1) Proventi e corrispettivi per la produzione delle prestazioni e/o servizi*	16.849.192,64	3.306.408,29	740.108,27	307.385,26	2.134.966,84	453.338,01
2) Variazione delle rimananze dei prodotti in corso di lavorazione, semilavorati e finiti	0,00	0,00	0,00	0,00	0,00	0,00
3) Variazione dei lavori in corso su ordinazione	0,00	0,00	0,00	0,00	0,00	0,00
4) Incrementi di immobilizzazioni per lavori interni	0,00	0,00	0,00	0,00	0,00	0,00
5) Altri ricavi e proventi, con separata indicazione dei contributi di competenza dell'esercizio	188.530.939,51	1.255.937,35	73.492,01	309.484,54	532.276,09	1.221.560,08
a) Contributi dello Stato e di altri Enti del settore pubblico	0,00	0,00	0,00	0,00	0,00	0,00
b) Trasferimenti daVV'Unione Europea ECHO	0,00	0,00	0,00	0,00	0,00	0,00
c) Altri contributi e trasferimenti	0,00	0,00	0,00	0,00	0,00	0,00
d) Altri ricavi	0,00	0,00	0,00	0,00	0,00	0,00
TOTALE VALORE DELLA PRODUZIONE (A)	**205.380.132,15**	**4.562.345,64**	**813.600,28**	**616.869,80**	**2.667.242,93**	**1.674.898,09**
B) COSTI DELLA PRODUZIONE						
6) Per materie prime, sussidiarie, consumo e merci**	4.313.838,94	1.215.095,43	120.288,35	253.893,26	529.512,08	448.201,65
7) Per servizi**	17.604.253,70	1.005.154,70	59.687,14	145.389,31	354.558,76	564.218,42
8) Per godimento beni di terzi**	280.665,72	142.117,97	52.252,55	17.382,13	58.197,60	97.329,19
9) Per il personale**	155.660.409,77	830.044,29	491.949,41	23.421,86	1.248.367,23	372.215,62
a) salari e stipendi	0,00	0,00	0,00	0,00	0,00	0,00
b) oneri sociali	0,00	0,00	0,00	0,00	0,00	0,00
c) trattamento di fine rapporto	0,00	0,00	0,00	0,00	0,00	0,00
d) trattamento di fine quiescenza e simili	0,00	0,00	0,00	0,00	0,00	0,00
e) altri costi	0,00	0,00	0,00	0,00	0,00	0,00
10) Ammortamenti e svalutazioni	2.380.125,01	466.998,24	180.234,23	65.713,33	273.478,48	371.362,88
a) ammortamento delle immobilizzazioni immateriali	0,00	0,00	0,00	0,00	0,00	0,00
b) ammortamento delle immobilizzazioni materiali	0,00	0,00	0,00	0,00	0,00	0,00
c) altre svalutazioni delle immobilizzazioni	0,00	0,00	0,00	0,00	0,00	0,00
d) svalutazione dei crediti compresi nell'attivo circolante e delle disponibilità liquide	0,00	0,00	0,00	0,00	0,00	0,00
11) Variazioni delle rimanenze di materie prime, sussidiarie, di consumo e merci	0,00	0,00	0,00	0,00	0,00	0,00
12) Accantonamenti per rischi	0,00	0,00	0,00	0,00	0,00	0,00
13) Accantonamenti ai fondi per oneri	0,00	0,00	0,00	0,00	0,00	0,00
14) Oneri diversi di gestione	15.159.071,56	1.247.117,75	42.642,75	44.232,03	443.345,04	329.299,13
TOTALE COSTI (B)	**195.398.364,70**	**4.906.528,38**	**947.054,43**	**550.031,92**	**2.907.459,19**	**2.182.626,89**
DIFFERENZA TRA VALORE E COSTI DELLA PRODUZIONE (A-B)	**9.981.767,45**	**(344.182,74)**	**(133.454,15)**	**66.837,88**	**(240.216,26)**	**(507.728,80)**

CONTO ECONOMICO REGIONALIZZATO ES. 2007

CONTO ECONOMICO	COMITATO CENTRALE	ABRUZZO	AOSTA	BASILICATA	BOLZANO	CALABRIA
C) PROVENTI E ONERI FINANZIARI						
15) Proventi da partecipazioni	0,00	0,00	0,00	0,00	0,00	0,00
16) Altri proventi finanziari	0,00	61.842,25	2.892,89	15.329,44	0,00	33.660,92
a) di crediti iscritti nelle immobilizzaizoni	0,00	0,00	0,00	0,00	0,00	0,00
b) di titoli iscritti nelle immobilizzazioni che non costituiscono partecipazioni	0,00	0,00	0,00	0,00	0,00	0,00
c) di titoli iscritti nell'attivo circolante che non costituiscono partecipazioni	0,00	0,00	0,00	0,00	0,00	0,00
d) proventi diversi da precedenti	0,00	0,00	0,00	0,00	0,00	0,00
17) Interessi e altri oneri finanziari	(4.989.836,94)	(21.587,26)	(137,20)	(6.543,70)	(36.467,37)	(1.898,24)
17-bis) Utili e perdite su cambi	0,00	0,00	0,00	0,00	0,00	0,00
TOTALE PROVENTI ED ONERI FINANZIARI (15+16+17)	**(4.989.836,94)**	**40.254,99**	**2.755,69**	**8.785,74**	**(36.467,37)**	**31.762,68**
D) RETTIFICHE DI VALORE DI ATTIVITA' FINANZIARIE						
18) Rivalutazioni	0,00	0,00	0,00	0,00	0,00	0,00
a) di partecipazioni	0,00	0,00	0,00	0,00	0,00	0,00
b) di immobilizzazioni finanziarie	0,00	0,00	0,00	0,00	0,00	0,00
c) di titoli iscritti nell'attivo circolante	0,00	0,00	0,00	0,00	0,00	0,00
19) Svalutazioni	0,00	0,00	0,00	0,00	0,00	0,00
a) di partecipazioni	0,00	0,00	0,00	0,00	0,00	0,00
b) di immobilizzazioni finanziarie	0,00	0,00	0,00	0,00	0,00	0,00
c) di titoli iscritti nell'attivo circolante	0,00	0,00	0,00	0,00	0,00	0,00
TOTALE RETTIFICHE DI VALORE	**0,00**	**0,00**	**0,00**	**0,00**	**0,00**	**0,00**
E) PROVENTI E ONERI STRAORDINARI						
20) Proventi, con separata indicazione delle plusvalenze da alienazioni i cui ricavi non sono iscrivibili al n.5)	4.179.000,00	13.764,63	1.026,00	85.061,84	5.000,00	4.131,64
21) Oneri straordinari, con separata indicazione delle minusvalenze	0,00	(25.973,62)	0,00	0,00	(36.544,36)	0,00
22) Sopravvenienze attive ed insussistenze del passivo derivanti dalla gestione dei residui	13.360.983,97	39.652,56	164.634,93	4.537,56	61.949,89	345.140,66
23) Sopravvenienze attive da immobilizzazioni materiali (donazioni)	188.290,87	732.614,00	1.230,76	12.569,08	0,00	92.205,00
24) Sopravvenienze passive ed insussistenze dell'attivo derivanti dalla gestione dei residui	(3.699.468,40)	(249,17)	(145.602,27)	(2.098,94)	(300,40)	(368.884,08)
25) Insussistenze dell'attivo da immobilizzazioni materiali (eliminazione beni e impianti)	(1.973.958,86)	(73.523,00)	(130.012,68)	0,00	0,40	(678,30)
TOTALE DELLE PARTITE STRAORDINARIE	**12.054.847,58**	**686.285,40**	**(108.723,26)**	**100.069,54**	**30.105,53**	**71.914,92**
RISULTATO PRIMA DELLE IMPOSTE (A-B+/-C+/-D+/-E)	17.046.778,09	382.357,65	(239.421,72)	175.693,16	(246.578,10)	(404.051,20)
IMPOSTE DELL'ESERCIZIO						
AVANZO/DISAVANZO/PAREGGIO/ECONOMICO	**17.046.778,09**	**382.357,65**	**(239.421,72)**	**175.693,16**	**(246.578,10)**	**(404.051,20)**

* Entrate correnti depurate dei proventi finanziari: lett. c) e dei proventi straordinari (di natura finanziaria):lett. d)

**Uscite correnti depurate degli oneri finanziari: lett. c) e degli oneri straordinari (di natura finanziaria): lett. d)

CONTO ECONOMICO REGIONALIZZATO ES. 2007

CONTO ECONOMICO	CAMPANIA	EMILIA	FRIULI	LAZIO	LIGURIA	LOMBARDIA
A) VALORE DELLA PRODUZIONE						
1) Proventi e corrispettivi per la produzione delle prestazioni e/o servizi*	4.798.879,59	12.962.768,99	3.033.340,54	20.439.112,82	7.337.268,29	40.134.755,88
2) Variazione delle rimananze dei prodotti in corso di lavorazione, semilavorati e finiti	0,00	0,00	0,00	0,00	0,00	0,00
3) Variazione dei lavori in corso su ordinazione	0,00	0,00	0,00	0,00	0,00	0,00
4) Incrementi di immobilizzazioni per lavori interni	0,00	0,00	0,00	0,00	0,00	0,00
5) Altri ricavi e proventi, con separata indicazione dei contributi di competenza dell'esercizio	953.231,85	5.523.112,89	1.878.756,77	2.567.343,76	3.469.526,36	9.391.724,50
a) Contributi dello Stato e di altri Enti del settore pubblico	0,00	0,00	0,00	0,00	0,00	0,00
b) Trasferimenti daVV'Unione Europea ECHO	0,00	0,00	0,00	0,00	0,00	0,00
c) Altri contributi e trasferimenti	0,00	0,00	0,00	0,00	0,00	0,00
d) Altri ricavi	0,00	0,00	0,00	0,00	0,00	0,00
TOTALE VALORE DELLA PRODUZIONE (A)	**5.752.111,44**	**18.485.881,88**	**4.912.097,31**	**23.006.456,58**	**10.806.794,65**	**49.526.480,38**
B) COSTI DELLA PRODUZIONE						
6) Per materie prime, sussidiarie, consumo e merci**	1.163.342,69	4.333.931,53	1.055.766,64	5.679.953,14	2.845.978,63	9.329.701,54
7) Per servizi**	2.628.355,86	3.229.341,12	852.082,12	7.570.764,90	2.238.791,29	8.735.416,86
8) Per godimento beni di terzi**	470.368,29	364.955,20	115.975,03	689.284,44	241.058,91	751.428,15
9) Per il personale**	643.111,25	4.775.426,60	1.768.721,78	12.356.667,24	2.488.755,93	20.414.597,09
a) salari e stipendi	0,00	0,00	0,00	0,00	0,00	0,00
b) oneri sociali	0,00	0,00	0,00	0,00	0,00	0,00
c) trattamento di fine rapporto	0,00	0,00	0,00	0,00	0,00	0,00
d) trattamento di fine quiescenza e simili	0,00	0,00	0,00	0,00	0,00	0,00
e) altri costi	0,00	0,00	0,00	0,00	0,00	0,00
10) Ammortamenti e svalutazioni	575.064,47	2.252.924,50	509.656,31	887.088,64	1.910.506,76	4.750.507,87
a) ammortamento delle immobilizzazioni immateriali	0,00	0,00	0,00	0,00	0,00	0,00
b) ammortamento delle immobilizzazioni materiali	0,00	0,00	0,00	0,00	0,00	0,00
c) altre svalutazioni delle immobilizzazioni	0,00	0,00	0,00	0,00	0,00	0,00
d) svalutazione dei crediti compresi nell'attivo circolante e delle disponibilità liquide	0,00	0,00	0,00	0,00	0,00	0,00
11) Variazioni delle rimanenze di materie prime, sussidiarie, di consumo e merci	0,00	0,00	0,00	0,00	0,00	0,00
12) Accantonamenti per rischi	0,00	0,00	0,00	0,00	0,00	0,00
13) Accantonamenti ai fondi per oneri	0,00	92.416,88	0,00	0,00	1.502,04	428.649,99
14) Oneri diversi di gestione	1.491.762,39	2.377.729,63	810.747,13	3.183.636,93	1.609.118,63	6.426.947,10
TOTALE COSTI (B)	**6.972.004,95**	**17.426.725,46**	**5.112.949,01**	**30.367.395,29**	**11.335.712,19**	**50.837.248,60**
DIFFERENZA TRA VALORE E COSTI DELLA PRODUZIONE (A-B)	**(1.219.893,51)**	**1.059.156,42**	**(200.851,70)**	**(7.360.938,71)**	**(528.917,54)**	**(1.310.768,22)**

CONTO ECONOMICO REGIONALIZZATO ES. 2007

CONTO ECONOMICO	CAMPANIA	EMILIA	FRIULI	LAZIO	LIGURIA	LOMBARDIA
C) PROVENTI E ONERI FINANZIARI						
15) Proventi da partecipazioni	0,00	0,00	0,00	0,00	0,00	0,00
16) Altri proventi finanziari	79.579,32	249.717,20	57.837,37	35.605,48	263.171,05	639.734,10
a) di crediti iscritti nelle immobilizzaizoni	0,00	0,00	0,00	0,00	0,00	0,00
b) di titoli iscritti nelle immobilizzazioni che non costituiscono partecipazioni	0,00	0,00	0,00	0,00	0,00	0,00
c) di titoli iscritti nell'attivo circolante che non costituiscono partecipazioni	0,00	0,00	0,00	0,00	0,00	0,00
d) proventi diversi da precedenti	0,00	0,00	0,00	0,00	0,00	0,00
17) Interessi e altri oneri finanziari	(1.914,59)	(21.918,23)	(4.836,87)	(13.051,17)	(44.582,62)	(105.257,98)
17-bis) Utili e perdite su cambi	0,00	0,00	0,00	0,00	0,00	0,00
TOTALE PROVENTI ED ONERI FINANZIARI (15+16+17)	**77.664,73**	**227.798,97**	**53.000,50**	**22.554,31**	**218.588,43**	**534.476,12**
D) RETTIFICHE DI VALORE DI ATTIVITA' FINANZIARIE						
18) Rivalutazioni	0,00	0,00	0,00	0,00	0,00	0,00
a) di partecipazioni	0,00	0,00	0,00	0,00	0,00	0,00
b) di immobilizzazioni finanziarie	0,00	0,00	0,00	0,00	0,00	0,00
c) di titoli iscritti nell'attivo circolante	0,00	0,00	0,00	0,00	0,00	0,00
19) Svalutazioni	0,00	0,00	0,00	0,00	0,00	0,00
a) di partecipazioni	0,00	0,00	0,00	0,00	0,00	0,00
b) di immobilizzazioni finanziarie	0,00	0,00	0,00	0,00	0,00	0,00
c) di titoli iscritti nell'attivo circolante	0,00	0,00	0,00	0,00	0,00	0,00
TOTALE RETTIFICHE DI VALORE	**0,00**	**0,00**	**0,00**	**0,00**	**0,00**	**0,00**
E) PROVENTI E ONERI STRAORDINARI						
20) Proventi, con separata indicazione delle plusvalenze da alienazioni i cui ricavi non sono iscrivibili al n.5)	1.026,00	146.117,86	67.656,52	56.312,47	311.670,38	720.086,51
21) Oneri straordinari, con separata indicazione delle minusvalenze	0,00	(11.388,72)	(2.070,39)	(5.753,00)	0,00	(11.641,03)
22) Sopravvenienze attive ed insussistenze del passivo derivanti dalla gestione dei residui	5.416,94	968.007,93	74.701,56	1.957.874,42	128.075,73	2.092.069,66
23) Sopravvenienze attive da immobilizzazioni materiali (donazioni)	43.237,75	304.180,72	40.366,00	657.890,37	3.440.708,26	1.005.250,65
24) Sopravvenienze passive ed insussistenze dell'attivo derivanti dalla gestione dei residui	(11.845,47)	(489.749,23)	(104.911,29)	(193.214,59)	(295.905,34)	(1.354.665,97)
25) Insussistenze dell'attivo da immobilizzazioni materiali (eliminazione beni e impianti)	114,23	(1.100.896,01)	(8.017,44)	(231.544,18)	(179.463,52)	(1.896.362,86)
TOTALE DELLE PARTITE STRAORDINARIE	**37.949,45**	**(183.727,45)**	**67.724,96**	**2.241.565,49**	**3.405.085,51**	**554.736,96**
RISULTATO PRIMA DELLE IMPOSTE (A-B+/-C+/-D+/-E)	(1.104.279,33)	1.103.227,94	(80.126,24)	(5.096.818,91)	3.094.756,40	(221.555,14)
IMPOSTE DELL'ESERCIZIO						
AVANZO/DISAVANZO/PAREGGIO/ECONOMICO	**(1.104.279,33)**	**1.103.227,94**	**(80.126,24)**	**(5.096.818,91)**	**3.094.756,40**	**(221.555,14)**

* Entrate correnti depurate dei proventi finanziari: lett. c) e dei proventi straordinari (di natura finar
**Uscite correnti depurate degli oneri finanziari: lett. c) e degli oneri straordinari (di natura finanziai

CONTO ECONOMICO REGIONALIZZATO ES. 2007

CONTO ECONOMICO	MARCHE	MOLISE	PIEMONTE	PUGLIA	SARDEGNA	SICILIA
A) VALORE DELLA PRODUZIONE						
1) Proventi e corrispettivi per la produzione delle prestazioni e/o servizi*	5.537.644,91	154.728,48	27.981.477,00	4.811.713,75	755.023,61	711.633,05
2) Variazione delle rimananze dei prodotti in corso di lavorazione, semilavorati e finiti	0,00	0,00	0,00	0,00	0,00	0,00
3) Variazione dei lavori in corso su ordinazione	0,00	0,00	0,00	0,00	0,00	0,00
4) Incrementi di immobilizzazioni per lavori interni	0,00	0,00	0,00	0,00	0,00	0,00
5) Altri ricavi e proventi, con separata indicazione dei contributi di competenza dell'esercizio	1.976.922,82	254.233,54	7.365.365,17	665.619,90	979.263,25	2.169.748,53
a) Contributi dello Stato e di altri Enti del settore pubblico	0,00	0,00	0,00	0,00	0,00	0,00
b) Trasferimenti daVV'Unione Europea ECHO	0,00	0,00	0,00	0,00	0,00	0,00
c) Altri contributi e trasferimenti	0,00	0,00	0,00	0,00	0,00	0,00
d) Altri ricavi	0,00	0,00	0,00	0,00	0,00	0,00
TOTALE VALORE DELLA PRODUZIONE (A)	**7.514.567,73**	**408.962,02**	**35.346.842,17**	**5.477.333,65**	**1.734.286,86**	**2.881.381,58**
B) COSTI DELLA PRODUZIONE						
6) Per materie prime, sussidiarie, consumo e merci**	1.886.672,58	107.096,59	10.220.762,19	1.801.630,27	361.050,97	572.548,93
7) Per servizi**	999.334,95	79.618,45	5.165.692,58	1.434.876,45	709.403,70	1.530.177,30
8) Per godimento beni di terzi**	63.748,91	44.681,31	508.252,98	97.171,70	144.493,98	174.647,34
9) Per il personale**	2.703.361,69	74.737,67	8.872.820,93	2.383.838,73	43.194,65	233.280,26
a) salari e stipendi	0,00	0,00	0,00	0,00	0,00	0,00
b) oneri sociali	0,00	0,00	0,00	0,00	0,00	0,00
c) trattamento di fine rapporto	0,00	0,00	0,00	0,00	0,00	0,00
d) trattamento di fine quiescenza e simili	0,00	0,00	0,00	0,00	0,00	0,00
e) altri costi	0,00	0,00	0,00	0,00	0,00	0,00
10) Ammortamenti e svalutazioni	1.643.053,88	65.748,16	4.586.941,91	464.567,43	161.900,26	430.306,19
a) ammortamento delle immobilizzazioni immateriali	0,00	0,00	0,00	0,00	0,00	0,00
b) ammortamento delle immobilizzazioni materiali	0,00	0,00	0,00	0,00	0,00	0,00
c) altre svalutazioni delle immobilizzazioni	0,00	0,00	0,00	0,00	0,00	0,00
d) svalutazione dei crediti compresi nell'attivo circolante e delle disponibilità liquide	0,00	0,00	0,00	0,00	0,00	0,00
11) Variazioni delle rimanenze di materie prime, sussidiarie, di consumo e merci	0,00	0,00	0,00	0,00	0,00	0,00
12) Accantonamenti per rischi	0,00	0,00	0,00	0,00	0,00	0,00
13) Accantonamenti ai fondi per oneri	59.612,49	0,00	51.900,00	0,00	0,00	0,00
14) Oneri diversi di gestione	644.416,10	28.850,20	6.498.541,51	698.056,97	247.101,22	1.017.957,55
TOTALE COSTI (B)	**8.000.200,60**	**400.732,38**	**35.904.912,10**	**6.880.141,55**	**1.667.144,78**	**3.958.917,57**
DIFFERENZA TRA VALORE E COSTI DELLA PRODUZIONE (A-B)	**(485.632,88)**	**8.229,64**	**(558.069,93)**	**(1.402.807,90)**	**67.142,08**	**(1.077.535,99)**

CONTO ECONOMICO REGIONALIZZATO ES. 2007

CONTO ECONOMICO	MARCHE	MOLISE	PIEMONTE	PUGLIA	SARDEGNA	SICILIA
C) PROVENTI E ONERI FINANZIARI						
15) Proventi da partecipazioni	0,00	0,00	0,00	0,00	0,00	0,00
16) Altri proventi finanziari	80.398,99	938,22	521.052,83	29.147,98	6.365,41	4.904,66
a) di crediti iscritti nelle immobilizzaizoni	0,00	0,00	0,00	0,00	0,00	0,00
b) di titoli iscritti nelle immobilizzazioni che non costituiscono partecipazioni	0,00	0,00	0,00	0,00	0,00	0,00
c) di titoli iscritti nell'attivo circolante che non costituiscono partecipazioni	0,00	0,00	0,00	0,00	0,00	0,00
d) proventi diversi da precedenti	0,00	0,00	0,00	0,00	0,00	0,00
17) Interessi e altri oneri finanziari	(48.762,55)	(1.056,64)	(46.627,50)	(20.433,49)	(3.328,65)	(50.168,00)
17-bis) Utili e perdite su cambi	0,00	0,00	0,00	0,00	0,00	0,00
TOTALE PROVENTI ED ONERI FINANZIARI (15+16+17)	**31.636,44**	**(118,42)**	**474.425,33**	**8.714,49**	**3.036,76**	**(45.263,34)**
D) RETTIFICHE DI VALORE DI ATTIVITA' FINANZIARIE						
18) Rivalutazioni	0,00	0,00	0,00	0,00	0,00	0,00
a) di partecipazioni	0,00	0,00	0,00	0,00	0,00	0,00
b) di immobilizzazioni finanziarie	0,00	0,00	0,00	0,00	0,00	0,00
c) di titoli iscritti nell'attivo circolante	0,00	0,00	0,00	0,00	0,00	0,00
19) Svalutazioni	0,00	0,00	0,00	0,00	0,00	0,00
a) di partecipazioni	0,00	0,00	0,00	0,00	0,00	0,00
b) di immobilizzazioni finanziarie	0,00	0,00	0,00	0,00	0,00	0,00
c) di titoli iscritti nell'attivo circolante	0,00	0,00	0,00	0,00	0,00	0,00
TOTALE RETTIFICHE DI VALORE	**0,00**	**0,00**	**0,00**	**0,00**	**0,00**	**0,00**
E) PROVENTI E ONERI STRAORDINARI						
20) Proventi, con separata indicazione delle plusvalenze da alienazioni i cui ricavi non sono iscrivibili al n.5)	74.533,56	15.000,00	1.496.083,36	8.640,00	0,00	30.842,41
21) Oneri straordinari, con separata indicazione delle minusvalenze	(41.645,97)	0,00	(22.897,19)	0,00	0,00	0,00
22) Sopravvenienze attive ed insussistenze del passivo derivanti dalla gestione dei residui	378.715,22	2.116,23	1.446.839,27	578.906,06	251.454,00	1.942.949,60
23) Sopravvenienze attive da immobilizzazioni materiali (donazioni)	184.947,77	45,00	427.295,31	11.127,10	82.346,13	76.747,31
24) Sopravvenienze passive ed insussistenze dell'attivo derivanti dalla gestione dei residui	(188.504,47)	(0,00)	(639.718,81)	(454.879,50)	(184.540,73)	(1.020.436,77)
25) Insussistenze dell'attivo da immobilizzazioni materiali (eliminazione beni e impianti)	(204.238,60)	0,00	(8.854,20)	(35.567,46)	(201.667,34)	(318.810,42)
TOTALE DELLE PARTITE STRAORDINARIE	**203.807,51**	**17.161,23**	**2.698.747,74**	**108.226,20**	**(52.407,94)**	**711.292,13**
RISULTATO PRIMA DELLE IMPOSTE (A-B+/-C+/-D+/-E)	(250.188,93)	25.272,45	2.615.103,14	(1.285.867,21)	17.770,90	(411.507,20)
IMPOSTE DELL'ESERCIZIO						
AVANZO/DISAVANZO/PAREGGIO/ECONOMICO	**(250.188,93)**	**25.272,45**	**2.615.103,14**	**(1.285.867,21)**	**17.770,90**	**(411.507,20)**

* Entrate correnti depurate dei proventi finanziari: lett. c) e dei proventi straordinari (di natura finar

**Uscite correnti depurate degli oneri finanziari: lett. c) e degli oneri straordinari (di natura finanziai

CONTO ECONOMICO REGIONALIZZATO ES. 2007

CONTO ECONOMICO	TOSCANA	TRENTO	UMBRIA	VENETO	TOTALE
A) VALORE DELLA PRODUZIONE					
1) Proventi e corrispettivi per la produzione delle prestazioni e/o servizi*	13.080.319,18	2.921.001,51	3.666.857,00	3.714.975,76	175.832.899,67
2) Variazione delle rimananze dei prodotti in corso di lavorazione, semilavorati e finiti	0,00	0,00	0,00	0,00	
3) Variazione dei lavori in corso su ordinazione	0,00	0,00	0,00	0,00	
4) Incrementi di immobilizzazioni per lavori interni	0,00	0,00	0,00	0,00	
5) Altri ricavi e proventi, con separata indicazione dei contributi di competenza dell'esercizio	5.303.819,20	1.253.847,47	679.658,22	2.691.332,50	239.047.196,31
a) Contributi dello Stato e di altri Enti del settore pubblico	0,00	0,00	0,00	0,00	
b) Trasferimenti daVV'Unione Europea ECHO	0,00	0,00	0,00	0,00	
c) Altri contributi e trasferimenti	0,00	0,00	0,00	0,00	
d) Altri ricavi	0,00	0,00	0,00	0,00	
TOTALE VALORE DELLA PRODUZIONE (A)	**18.384.138,38**	**4.174.848,98**	**4.346.515,22**	**6.406.308,26**	**414.880.095,98**
B) COSTI DELLA PRODUZIONE					
6) Per materie prime, sussidiarie, consumo e merci**	4.415.623,80	1.124.910,61	1.136.309,65	1.524.966,46	54.441.075,93
7) Per servizi**	3.362.516,20	485.152,86	537.469,70	2.226.623,31	61.518.879,68
8) Per godimento beni di terzi**	620.067,24	60.058,16	125.319,42	126.123,42	5.245.579,64
9) Per il personale**	5.943.449,27	911.401,84	2.096.619,63	735.367,43	225.071.760,17
a) salari e stipendi	0,00	0,00	0,00	0,00	
b) oneri sociali	0,00	0,00	0,00	0,00	
c) trattamento di fine rapporto	0,00	0,00	0,00	0,00	
d) trattamento di fine quiescenza e simili	0,00	0,00	0,00	0,00	
e) altri costi	0,00	0,00	0,00	0,00	
10) Ammortamenti e svalutazioni	2.013.960,56	1.097.088,59	584.686,68	1.147.048,08	26.818.962,47
a) ammortamento delle immobilizzazioni immateriali	0,00	0,00	0,00	0,00	
b) ammortamento delle immobilizzazioni materiali	0,00	0,00	0,00	0,00	
c) altre svalutazioni delle immobilizzazioni	0,00	0,00	0,00	0,00	
d) svalutazione dei crediti compresi nell'attivo circolante e delle disponibilità liquide	0,00	0,00	0,00	0,00	
11) Variazioni delle rimanenze di materie prime, sussidiarie, di consumo e merci	0,00	0,00	0,00	0,00	
12) Accantonamenti per rischi	213,28	0,00	0,00	0,00	213,28
13) Accantonamenti ai fondi per oneri	140.649,36	13.000,00	0,00	0,00	787.730,76
14) Oneri diversi di gestione	3.314.190,93	428.716,53	287.991,63	435.959,42	46.767.432,13
TOTALE COSTI (B)	**19.810.670,64**	**4.120.328,59**	**4.768.396,71**	**6.196.088,12**	**420.651.634,06**
DIFFERENZA TRA VALORE E COSTI DELLA PRODUZIONE (A-B)	**(1.426.532,26)**	**54.520,39**	**(421.881,49)**	**210.220,14**	**(5.771.538,08)**

CONTO ECONOMICO REGIONALIZZATO ES. 2007

CONTO ECONOMICO	TOSCANA	TRENTO	UMBRIA	VENETO	TOTALE
C) PROVENTI E ONERI FINANZIARI					
15) Proventi da partecipazioni	0,00	0,00	0,00	0,00	
16) Altri proventi finanziari	244.680,96	129.964,53	30.377,36	99.243,20	2.586.444,16
a) di crediti iscritti nelle immobilizzaizoni	0,00	0,00	0,00	0,00	0,00
b) di titoli iscritti nelle immobilizzazioni che non costituiscono partecipazioni	0,00	0,00	0,00	0,00	
c) di titoli iscritti nell'attivo circolante che non costituiscono partecipazioni	0,00	0,00	0,00	0,00	
d) proventi diversi da precedenti	0,00	0,00	0,00	0,00	0,00
17) Interessi e altri oneri finanziari	(41.327,52)	(1.653,88)	(19.944,67)	(16.832,78)	(5.498.167,85)
17-bis) Utili e perdite su cambi	0,00	0,00	0,00	0,00	
TOTALE PROVENTI ED ONERI FINANZIARI (15+16+17)	**203.353,44**	**128.310,65**	**10.432,69**	**82.410,42**	(2.911.723,69)
D) RETTIFICHE DI VALORE DI ATTIVITA' FINANZIARIE					
18) Rivalutazioni	0,00	0,00	0,00	0,00	
a) di partecipazioni	0,00	0,00	0,00	0,00	
b) di immobilizzazioni finanziarie	0,00	0,00	0,00	0,00	
c) di titoli iscritti nell'attivo circolante	0,00	0,00	0,00	0,00	
19) Svalutazioni	0,00	0,00	0,00	0,00	
a) di partecipazioni	0,00	0,00	0,00	0,00	
b) di immobilizzazioni finanziarie	0,00	0,00	0,00	0,00	
c) di titoli iscritti nell'attivo circolante	0,00	0,00	0,00	0,00	
TOTALE RETTIFICHE DI VALORE	**0,00**	**0,00**	**0,00**	**0,00**	**0,00**
E) PROVENTI E ONERI STRAORDINARI					
20) Proventi, con separata indicazione delle plusvalenze da alienazioni i cui ricavi non sono iscrivibili al n.5)	169.174,51	0,00	30.000,00	49.062,38	7.464.190,07
21) Oneri straordinari, con separata indicazione delle minusvalenze	(73.447,32)	0,00	0,00	0,00	(231.361,60)
22) Sopravvenienze attive ed insussistenze del passivo derivanti dalla gestione dei residui	2.862.158,54	119.746,16	1.094.444,95	140.737,66	28.021.113,50
23) Sopravvenienze attive da immobilizzazioni materiali (donazioni)	256.196,61	5.640,92	6.180,00	4.161.790,81	11.730.860,42
24) Sopravvenienze passive ed insussistenze dell'attivo derivanti dalla gestione dei residui	(2.964.026,34)	(27.242,80)	(900.261,50)	(161.859,15)	(13.208.365,22)
25) Insussistenze dell'attivo da Immobilizzazioni materiali (eliminazione beni e impianti)	13.933,79	(206.417,02)	(371.968,48)	(3.944.186,95)	(10.872.118,90)
TOTALE DELLE PARTITE STRAORDINARIE	**263.989,79**	**(108.272,74)**	**(141.605,03)**	**245.544,75**	22.904.318,29
RISULTATO PRIMA DELLE IMPOSTE (A-B+/-C+/-D+/-E)	(959.189,03)	74.558,30	(553.053,83)	538.175,31	14.221.056,52
IMPOSTE DELL'ESERCIZIO					
AVANZO/DISAVANZO/PAREGGIO/ECONOMICO	**(959.189,03)**	**74.558,30**	**(553.053,83)**	**538.175,31**	**14.221.056,52**

* Entrate correnti depurate dei proventi finanziari: lett. c) e dei proventi straordinari (di natura finar

**Uscite correnti depurate degli oneri finanziari: lett. c) e degli oneri straordinari (di natura finanzia

SITUAZIONE AMMINISTRATIVA REGIONALIZZATA 2007

SITUAZIONE AMMINISTRATIVA ES. 2007		COMITATO	CENTRALE	REGIONE	ABRUZZO	REGIONE	BASILICATA	REGIONE	CALABRIA	REGIONE	CAMPANIA
Consistenza della cassa all'inizio dell'esercizio			(36.602.217,23)		2.694.493,30		527.295,12		2.224.887,24		3.710.094,39
Riscossioni	in c/competenza	434.919.390,43		4.127.402,92		590.830,44		1.319.009,65		4.562.459,47	
	in c/residui	51.011.308,79	485.930.699,22	733.073,90	4.860.476,82	90.104,24	680.934,68	568.262,07	1.887.271,72	1.730.840,67	6.293.310,14
Pagamenti	in c/competenza	360.958.104,55		4.600.937,71		503.798,66		2.515.660,51		6.083.860,00	
	in c/residui	110.096.284,28	471.054.388,83	530.685,83	5.131.623,54	155.862,17	659.660,83	494.217,60	3.009.878,11	1.706.239,87	7.790.099,87
Consistenza della cassa alla fine dell'esercizio			(21.725.906,84)		2.423.346,58		548.568,97		1.102.280,85		2.213.304,66
Residui attivi	degli esercizi precedenti	182.596.930,80		377.497,85		114.050,77		718.565,31		4.223.080,85	
	dell'esercizio	72.117.092,50	254.714.023,30	978.840,85	1.356.338,70	147.130,03	261.180,80	685.525,04	1.404.090,35	2.936.455,97	7.159.536,82
Residui passivi	degli esercizi precedenti	32.428.314,78		701.377,09		215.262,66		769.077,81		2.213.950,76	
	dell'esercizio	143.635.928,22	176.064.243,00	1.159.171,22	1.860.548,31	142.508,06	357.770,72	1.190.144,61	1.959.222,42	2.402.248,53	4.616.199,29
Avanzo mministrazione alla fine dell'esercizio			**56.923.873,46**		**1.919.136,97**		**451.979,05**		**547.148,78**		**4.756.642,19**
Disavanzo											

SITUAZIONE AMMINISTRATIVA REGIONALIZZATA 2007

SITUAZIONE AMMINISTRATIVA ES. 2007	COMITATO	CENTRALE	REGIONE	ABRUZZO	REGIONE	BASILICATA	REGIONE	CALABRIA	REGIONE	CAMPANIA
L'utilizzazione dell'avanzo di amministrazione per l'esercizio 2004 risulta così prevista										
Parte vincolata										
FORMAZIONE E AGGIORNAMENTO DEL PERSONALE CIVILE		1.383.135,72								
EMERGENZE NAZIONALI		1.408.308,31								
EMERGENZE INTERNAZIONALI		3.971.512,93								
EREDITA' CON VINCOLO DI REINVESTIMENTO		595.156,41								
ECONOMIE DI ACQUISIZIONE DI BENI DI USO DUREVOLE ED OPERE IMMOBILIARI		38.452,11								
CONTRIBUTI AGENZIA EROGAZIONI IN AGRICOLTURA		46.539,17								
CONTRIBUTI AGENZIA EROGAZIONI IN AGRICOLTURA ANNO 2007		47.840,53								
ACCANTONAMENTO FONDO RISCHI ONERI PERS. CIVILE ANNO 2006		213.391,07								
ECONOMIE BILANCIO 2006 DI IMPEGNI PROVVISORI DECADUTI AL TERMINE DELL'ESERCIZIO FINANZIARIO RIFERITI A PROCEDURE GIA' AVVIATE (VEDI ELENCO ALLEGATO CON ESCLUSIONE CRA 15 RIPORTATO TRA LE ECONOMIE CONTRIBUTO DIFESA)		700.000,00								
CORPO MILITARE C.R.I. ECONOMIE CONTRIBUTO DIFESA 2005		633.853,82								
CORPO MILITARE C.R.I. ECONOMIE CONTRIBUTO MINISTERO DELLA DIFESA 2006 DI CUI: €.4,844,100,00 DI IMPEGNI PROVVISORI DECADUTI AL TERMINE DELL'ESERCIZIO FINANZIARIO RIFERITI A PROCEDURE GIA' AVVIATE		5.512.312,78								
CORPO MILITARE C.R.I. ECONOMIE CONTRIBUTO DIFESA 2007		3.912.574,03								
CORPO II.VV. C.R.I. ECONOMIE CONTRIBUTO DIFESA 2005		191.426,30								
CORPO II.VV. C.R.I. ECONOMIE CONTRIBUTO DIFESA 2006		1.149.842,12								
CORPO II.VV. C.R.I. ECONOMIE CONTRIBUTO DIFESA 2007		534.689,99								
RESIDUI PASSIVI ELIMINATI II.VV.		6.909,75								
RESIDUI PASSIVI ELIMINATI ANNO 2006 CONTRIBUTO ORDINARIO CORPO MILITARE		4.040.062,46								
RESIDUI PASSIVI ELIMINATI ANNO 2006 CONTRIBUTO ORDINARIO INFERMIERE VOLONTARIE		1.242.742,75								
RESIDUI PASSIVI ELIMINATI ANNO 2007 CONTRIBUTO ORDINARIO CORPO MILITARE		318.481,30								
RESIDUI PASSIVI ELIMINATI ANNO 2007 CONTRIBUTO ORDINARIO INFERMIERE VOLONTARIE		734.961,92								
ECONOMIE CONTRIBUTO STRAORDINARIO MINISTERO DIFESA ANTICA BABILONIA 2004		5.274.389,50								
ECONOMIE CONTRIBUTO STRAORDINARIO MINISTERO DIFESA ANTICA BABILONIA 2005		4.880.424,11								
ECONOMIE CONTRIBUTO STRAORDINARIO MINISTERO DIFESA ANTICA BABILONIA 2006		5.838.453,53								
RESIDUI PASSIVI ELIMINATI ANNO 2006 CONTRIBUTO STRAORDINARIO OPERAZIONE ANTICA BABILONIA PER APPROVVIGIONAMENTO OSPEDALE DA CAMPO E MATERIALE SANITARIO CORPO MILITARE		2.759.429,77								
RESIDUOM PASSIVO ELIMINATO DONAZIONE ANNO 2006 FONDAZIONE BOROLI		10.000,00								
DONAZIONE ANNO 2007 FONDAZIONE BOROLI		10.000,00								
CONTRATTO PERSONALE MILITARE CRI		1.567.351,67								
PROVENTI 1^ ASSEMBLEA NAZIONALE VDS ANNO 2007		35.750,00								
IMPORTO RESIDUALE INCASSATO NEL 2007 PER VENDITA IMMOBILE IN BOLOGNA -VIA SAN PETRONIO VECCHIO, 30		1.389.785,52								
INCASSATO NEL 2007 PER VENDITA IMMOBILE IN BOLOGNA DA REINVESTIRE		4.179.000,00								
INDENNITA' FINE SERVIZIO PERSONALE MILITARE RICHIAMATO IN SERVIZIO TEMPORANEO		482.193,17								
Totale parte vincolata		**53.108.970,74**		**0,00**		**0,00**		**0,00**		**0,00**
Parte disponibile										
Parte di cui non si prevede l'utilizzazione nell'esercizio 2008		3.814.902,72		1.919.136,97		451.979,05		547.148,78		4.756.642,19
Parte di cui è stata prevista l'utilizzazione nell'esercizio 2008 per ripianamento bilancio		0,00		0,00		0,00		0,00		0,00
Totale parte disponibile		**3.814.902,72**		**1.919.136,97**		**451.979,05**		**547.148,78**		**4.756.642,19**
Totale Risultato di amministrazione presunto		**56.923.873,46**		**1.919.136,97**		**451.979,05**		**547.148,78**		**4.756.642,19**

SITUAZIONE AMMINISTRATIVA REGIONALIZZATA 2007

SITUAZIONE AMMINISTRATIVA ES. 2007		REGIONE	EMILIA ROM.	REGIONE	FRIULI V.G.	REGIONE	LAZIO	REGIONE	LIGURIA	REGIONE	LOMBARDIA
Consistenza della cassa all'inizio dell'esercizio			11.371.613,10		2.514.939,15		2.799.322,07		11.247.735,42		20.939.213,78
Riscossioni	in c/competenza	15.630.144,75		4.302.730,40		19.430.120,49		9.143.691,92		54.194.041,60	
	in c/residui	7.290.290,41	22.920.435,16	1.913.123,39	6.215.853,79	5.860.354,63	25.290.475,12	3.260.525,04	12.404.216,96	19.790.541,32	73.984.582,92
Pagamenti	in c/competenza	16.482.391,31		3.656.922,91		20.627.119,63		10.197.681,63		56.506.678,99	
	in c/residui	6.388.082,08	22.870.473,39	2.916.540,71	6.573.463,62	5.205.233,52	25.832.353,15	3.881.981,59	14.079.663,22	15.753.341,14	72.260.020,13
Consistenza della cassa alla fine dell'esercizio			11.421.574,87		2.157.329,32		2.257.444,04		9.572.289,16		22.663.776,57
Residui attivi	degli esercizi precedenti	2.246.392,93		1.238.085,96		10.132.730,94		4.235.779,50		25.079.987,20	
	dell'esercizio	7.310.652,68	9.557.045,61	1.614.088,98	2.852.174,94	6.394.419,12	16.527.150,06	3.781.651,98	8.017.431,48	16.592.267,27	41.672.254,47
Residui passivi	degli esercizi precedenti	2.570.199,12		1.501.849,50		7.410.505,48		6.901.735,51		36.725.253,53	
	dell'esercizio	6.132.636,79	8.702.835,91	2.113.038,91	3.614.888,41	13.070.896,37	20.481.401,85	2.892.789,63	9.794.525,14	14.722.664,64	51.447.918,17
Avanzo / **Disavanzo** dell'amministrazione alla fine dell'esercizio			**12.275.784,57**		**1.394.615,85**		**(1.696.807,75)**		**7.795.195,50**		**12.888.112,87**

SITUAZIONE AMMINISTRATIVA REGIONALIZZATA 2007

SITUAZIONE AMMINISTRATIVA ES. 2007	REGIONE	EMILIA ROM.	REGIONE	FRIULI V.G.	REGIONE	LAZIO	REGIONE	LIGURIA	REGIONE	LOMBARDIA
L'utilizzazione dell'avanzo di amministrazione per l'esercizio 2004 risulta così prevista										
Parte vincolata										
FORMAZIONE E AGGIORNAMENTO DEL PERSONALE CIVILE										
EMERGENZE NAZIONALI										
EMERGENZE INTERNAZIONALI										
EREDITA' CON VINCOLO DI REINVESTIMENTO										
ECONOMIE DI ACQUISIZIONE DI BENI DI USO DUREVOLE ED OPERE IMMOBILIARI										
CONTRIBUTI AGENZIA EROGAZIONI IN AGRICOLTURA										
CONTRIBUTI AGENZIA EROGAZIONI IN AGRICOLTURA ANNO 2007										
ACCANTONAMENTO FONDO RISCHI ONERI PERS. CIVILE ANNO 2006										
ECONOMIE BILANCIO 2006 DI IMPEGNI PROVVISORI DECADUTI AL TERMINE DELL'ESERCIZIO FINANZIARIO RIFERITI A PROCEDURE GIA' AVVIATE (VEDI ELENCO ALLEGATO CON ESCLUSIONE CRA 15 RIPORTATO TRA LE ECONOMIE CONTRIBUTO DIFESA)										
CORPO MILITARE C.R.I. ECONOMIE CONTRIBUTO DIFESA 2005										
CORPO MILITARE C.R.I. ECONOMIE CONTRIBUTO MINISTERO DELLA DIFESA 2006 DI CUI: €.4,844,100,00 DI IMPEGNI PROVVISORI DECADUTI AL TERMINE DELL'ESERCIZIO FINANZIARIO RIFERITI A PROCEDURE GIA' AVVIATE										
CORPO MILITARE C.R.I. ECONOMIE CONTRIBUTO DIFESA 2007										
CORPO II.VV. C.R.I. ECONOMIE CONTRIBUTO DIFESA 2005										
CORPO II.VV. C.R.I. ECONOMIE CONTRIBUTO DIFESA 2006										
CORPO II.VV. C.R.I. ECONOMIE CONTRIBUTO DIFESA 2007										
RESIDUI PASSIVI ELIMINATI II.VV.										
RESIDUI PASSIVI ELIMINATI ANNO 2006 CONTRIBUTO ORDINARIO CORPO MILITARE										
RESIDUI PASSIVI ELIMINATI ANNO 2006 CONTRIBUTO ORDINARIO INFERMIERE VOLONTARIE										
RESIDUI PASSIVI ELIMINATI ANNO 2007 CONTRIBUTO ORDINARIO CORPO MILITARE										
RESIDUI PASSIVI ELIMINATI ANNO 2007 CONTRIBUTO ORDINARIO INFERMIERE VOLONTARIE										
ECONOMIE CONTRIBUTO STRAORDINARIO MINISTERO DIFESA ANTICA BABILONIA 2004										
ECONOMIE CONTRIBUTO STRAORDINARIO MINISTERO DIFESA ANTICA BABILONIA 2005										
ECONOMIE CONTRIBUTO STRAORDINARIO MINISTERO DIFESA ANTICA BABILONIA 2006										
RESIDUI PASSIVI ELIMINATI ANNO 2006 CONTRIBUTO STRAORDINARIO OPERAZIONE ANTICA BABILONIA PER APPROVVIGIONAMENTO OSPEDALE DA CAMPO E MATERIALE SANITARIO CORPO MILITARE										
RESIDUOM PASSIVO ELIMINATO DONAZIONE ANNO 2006 FONDAZIONE BOROLI										
DONAZIONE ANNO 2007 FONDAZIONE BOROLI										
CONTRATTO PERSONALE MILITARE CRI										
PROVENTI 1^ ASSEMBLEA NAZIONALE VDS ANNO 2007										
IMPORTO RESIDUALE INCASSATO NEL 2007 PER VENDITA IMMOBILE IN BOLOGNA -VIA SAN PETRONIO VECCHIO, 30										
INCASSATO NEL 2007 PER VENDITA IMMOBILE IN BOLOGNA DA REINVESTIRE										
INDENNITA' FINE SERVIZIO PERSONALE MILITARE RICHIAMATO IN SERVIZIO TEMPORANEO										
Totale parte vincolata		**0,00**		**0,00**		**0,00**		**0,00**		**0,00**
Parte disponibile										
Parte di cui non si prevede l'utilizzazione nell'esercizio 2008		12.275.784,57		1.394.615,85		(1.696.807,75)		7.795.195,50		12.888.112,87
Parte di cui è stata prevista l'utilizzazione nell'esercizio 2008 per ripianamento bilancio		0,00		0,00		0,00		0,00		0,00
Totale parte disponibile		**12.275.784,57**		**1.394.615,85**		**(1.696.807,75)**		**7.795.195,50**		**12.888.112,87**
Totale Risultato di amministrazione presunto		**12.275.784,57**		**1.394.615,85**		**(1.696.807,75)**		**7.795.195,50**		**12.888.112,87**

SITUAZIONE AMMINISTRATIVA REGIONALIZZATA 2007

SITUAZIONE AMMINISTRATIVA ES. 2007		REGIONE MARCHE		REGIONE MOLISE		REGIONE PIEMONTE		REGIONE PUGLIA		REGIONE SARDEGNA	
Consistenza della cassa all'inizio dell'esercizio			3.770.903,91		86.775,37		19.950.862,22		1.315.710,44		1.005.979,12
Riscossioni	in c/competenza	5.284.483,82		408.011,68		31.949.801,52		4.114.639,33		1.216.006,26	
	in c/residui	3.104.073,95	8.388.557,77	106.721,50	514.733,18	14.136.433,01	46.086.234,53	5.491.043,14	9.605.682,47	286.159,25	1.502.165,51
Pagamenti	in c/competenza	6.754.854,51		287.541,34		33.572.283,97		5.996.162,44		1.409.970,31	
	in c/residui	1.554.848,35	8.309.702,86	227.983,51	515.524,85	9.198.132,22	42.770.416,19	1.934.791,08	7.930.953,52	166.128,31	1.576.098,62
Consistenza della cassa alla fine dell'esercizio			3.849.758,82		85.983,70		23.266.680,56		2.990.439,39		932.046,01
Residui attivi	degli esercizi precedenti	4.184.646,74		145.834,92		4.618.558,72		2.487.410,13		779.225,09	
	dell'esercizio	3.610.971,84	7.795.618,58	149.372,44	295.207,36	14.646.408,95	19.264.967,67	2.672.408,67	5.159.818,80	721.332,36	1.500.557,45
Residui passivi	degli esercizi precedenti	5.939.144,80		159.645,45		4.617.891,96		4.289.858,71		560.276,85	
	dell'esercizio	2.475.872,40	8.415.017,20	227.499,10	387.144,55	13.305.240,58	17.923.132,54	2.474.645,38	6.764.504,09	406.669,40	966.946,25
Avanzo / **Disavanzo** mministrazione alla fine dell'esercizio			**3.230.360,20**		**(5.953,49)**		**24.608.515,69**		**1.385.754,10**		**1.465.657,21**

SITUAZIONE AMMINISTRATIVA REGIONALIZZATA 2007

SITUAZIONE AMMINISTRATIVA ES. 2007	REGIONE	MARCHE	REGIONE	MOLISE	REGIONE	PIEMONTE	REGIONE	PUGLIA	REGIONE	SARDEGNA
L'utilizzazione dell'avanzo di amministrazione per l'esercizio 2004 risulta così prevista										
Parte vincolata										
FORMAZIONE E AGGIORNAMENTO DEL PERSONALE CIVILE										
EMERGENZE NAZIONALI										
EMERGENZE INTERNAZIONALI										
EREDITA' CON VINCOLO DI REINVESTIMENTO										
ECONOMIE DI ACQUISIZIONE DI BENI DI USO DUREVOLE ED OPERE IMMOBILIARI										
CONTRIBUTI AGENZIA EROGAZIONI IN AGRICOLTURA										
CONTRIBUTI AGENZIA EROGAZIONI IN AGRICOLTURA ANNO 2007										
ACCANTONAMENTO FONDO RISCHI ONERI PERS. CIVILE ANNO 2006										
ECONOMIE BILANCIO 2006 DI IMPEGNI PROVVISORI DECADUTI AL TERMINE DELL'ESERCIZIO FINANZIARIO RIFERITI A PROCEDURE GIA' AVVIATE (VEDI ELENCO ALLEGATO CON ESCLUSIONE CRA 15 RIPORTATO TRA LE ECONOMIE CONTRIBUTO DIFESA)										
CORPO MILITARE C.R.I. ECONOMIE CONTRIBUTO DIFESA 2005										
CORPO MILITARE C.R.I. ECONOMIE CONTRIBUTO MINISTERO DELLA DIFESA 2006 DI CUI: €.4,844,100,00 DI IMPEGNI PROVVISORI DECADUTI AL TERMINE DELL'ESERCIZIO FINANZIARIO RIFERITI A PROCEDURE GIA' AVVIATE										
CORPO MILITARE C.R.I. ECONOMIE CONTRIBUTO DIFESA 2007										
CORPO II.VV. C.R.I. ECONOMIE CONTRIBUTO DIFESA 2005										
CORPO II.VV. C.R.I. ECONOMIE CONTRIBUTO DIFESA 2006										
CORPO II.VV. C.R.I. ECONOMIE CONTRIBUTO DIFESA 2007										
RESIDUI PASSIVI ELIMINATI II.VV.										
RESIDUI PASSIVI ELIMINATI ANNO 2006 CONTRIBUTO ORDINARIO CORPO MILITARE										
RESIDUI PASSIVI ELIMINATI ANNO 2006 CONTRIBUTO ORDINARIO INFERMIERE VOLONTARIE										
RESIDUI PASSIVI ELIMINATI ANNO 2007 CONTRIBUTO ORDINARIO CORPO MILITARE										
RESIDUI PASSIVI ELIMINATI ANNO 2007 CONTRIBUTO ORDINARIO INFERMIERE VOLONTARIE										
ECONOMIE CONTRIBUTO STRAORDINARIO MINISTERO DIFESA ANTICA BABILONIA 2004										
ECONOMIE CONTRIBUTO STRAORDINARIO MINISTERO DIFESA ANTICA BABILONIA 2005										
ECONOMIE CONTRIBUTO STRAORDINARIO MINISTERO DIFESA ANTICA BABILONIA 2006										
RESIDUI PASSIVI ELIMINATI ANNO 2006 CONTRIBUTO STRAORDINARIO OPERAZIONE ANTICA BABILONIA PER APPROVVIGIONAMENTO OSPEDALE DA CAMPO E MATERIALE SANITARIO CORPO MILITARE										
RESIDUOM PASSIVO ELIMINATO DONAZIONE ANNO 2006 FONDAZIONE BOROLI										
DONAZIONE ANNO 2007 FONDAZIONE BOROLI										
CONTRATTO PERSONALE MILITARE CRI										
PROVENTI 1^ ASSEMBLEA NAZIONALE VDS ANNO 2007										
IMPORTO RESIDUALE INCASSATO NEL 2007 PER VENDITA IMMOBILE IN BOLOGNA -VIA SAN PETRONIO VECCHIO, 30										
INCASSATO NEL 2007 PER VENDITA IMMOBILE IN BOLOGNA DA REINVESTIRE										
INDENNITA' FINE SERVIZIO PERSONALE MILITARE RICHIAMATO IN SERVIZIO TEMPORANEO										
Totale parte vincolata		**0,00**		**0,00**		**0,00**		**0,00**		**0,00**
Parte disponibile										
Parte di cui non si prevede l'utilizzazione nell'esercizio 2008		3.230.360,20		(5.953,49)		24.608.515,69		1.385.754,10		1.465.657,21
Parte di cui è stata prevista l'utilizzazione nell'esercizio 2008 per ripianamento bilancio		0,00		0,00		0,00		0,00		0,00
Totale parte disponibile		**3.230.360,20**		**(5.953,49)**		**24.608.515,69**		**1.385.754,10**		**1.465.657,21**
Totale Risultato di amministrazione presunto		**3.230.360,20**		**(5.953,49)**		**24.608.515,69**		**1.385.754,10**		**1.465.657,21**

SITUAZIONE AMMINISTRATIVA REGIONALIZZATA 2007

SITUAZIONE AMMINISTRATIVA ES. 2007		REGIONE	SICILIA	REGIONE	TOSCANA	PROVINCIALE	BOLZANO	PROVINCIALE	TRENTO	REGIONE	UMBRIA
Consistenza della cassa all'inizio dell'esercizio			1.360.597,47		8.518.708,31		(314.980,04)		3.077.068,58		1.706.419,31
Riscossioni	in c/competenza	111.506.815,53		14.423.171,12		2.166.240,55		3.949.335,25		3.677.271,07	
	in c/residui	1.353.847,46	112.860.662,99	5.632.486,31	20.055.657,43	738.703,49	2.904.944,04	501.397,97	4.450.733,22	1.995.137,03	5.672.408,10
Pagamenti	in c/competenza	111.715.582,81		16.021.563,41		2.440.365,83		3.938.719,96		4.357.596,62	
	in c/residui	1.476.400,19	113.191.983,00	3.418.245,20	19.439.808,61	539.221,06	2.979.586,89	524.069,29	4.462.789,25	1.147.468,85	5.505.065,47
Consistenza della cassa alla fine dell'esercizio			1.029.277,46		9.134.557,13		(389.622,89)		3.065.012,55		1.873.761,94
Residui attivi	degli esercizi precedenti	21.193.235,01		1.560.797,88		387.814,94		2.670.988,33		1.006.513,30	
	dell'esercizio	1.456.606,28	22.649.841,29	7.220.151,58	8.780.949,46	852.076,29	1.239.891,23	872.054,82	3.543.043,15	2.006.084,63	3.012.597,93
Residui passivi	degli esercizi precedenti	20.155.807,84		5.323.850,50		3.732.576,85		3.853.957,68		2.965.868,91	
	dell'esercizio	2.263.600,41	22.419.408,25	7.409.029,52	12.732.880,02	884.190,22	4.616.767,07	810.420,74	4.664.378,42	1.830.228,26	4.796.097,17
Avanzo mministrazione alla fine dell'esercizio			**1.259.710,50**		**5.182.626,57**		**(3.766.498,73)**		**1.943.677,28**		**90.262,70**
Disavanzo											

SITUAZIONE AMMINISTRATIVA REGIONALIZZATA 2007

SITUAZIONE AMMINISTRATIVA ES. 2007	REGIONE SICILIA	REGIONE TOSCANA	PROVINCIALE BOLZANO	PROVINCIALE TRENTO	REGIONE UMBRIA
L'utilizzazione dell'avanzo di amministrazione per l'esercizio 2004 risulta così prevista					
Parte vincolata					
FORMAZIONE E AGGIORNAMENTO DEL PERSONALE CIVILE					
EMERGENZE NAZIONALI					
EMERGENZE INTERNAZIONALI					
EREDITA' CON VINCOLO DI REINVESTIMENTO					
ECONOMIE DI ACQUISIZIONE DI BENI DI USO DUREVOLE ED OPERE IMMOBILIARI					
CONTRIBUTI AGENZIA EROGAZIONI IN AGRICOLTURA					
CONTRIBUTI AGENZIA EROGAZIONI IN AGRICOLTURA ANNO 2007					
ACCANTONAMENTO FONDO RISCHI ONERI PERS. CIVILE ANNO 2006					
ECONOMIE BILANCIO 2006 DI IMPEGNI PROVVISORI DECADUTI AL TERMINE DELL'ESERCIZIO FINANZIARIO RIFERITI A PROCEDURE GIA' AVVIATE (VEDI ELENCO ALLEGATO CON ESCLUSIONE CRA 15 RIPORTATO TRA LE ECONOMIE CONTRIBUTO DIFESA)					
CORPO MILITARE C.R.I. ECONOMIE CONTRIBUTO DIFESA 2005					
CORPO MILITARE C.R.I. ECONOMIE CONTRIBUTO MINISTERO DELLA DIFESA 2006 DI CUI: €.4,844,100,00 DI IMPEGNI PROVVISORI DECADUTI AL TERMINE DELL'ESERCIZIO FINANZIARIO RIFERITI A PROCEDURE GIA' AVVIATE					
CORPO MILITARE C.R.I. ECONOMIE CONTRIBUTO DIFESA 2007					
CORPO ILVV. C.R.I. ECONOMIE CONTRIBUTO DIFESA 2005					
CORPO ILVV. C.R.I. ECONOMIE CONTRIBUTO DIFESA 2006					
CORPO ILVV. C.R.I. ECONOMIE CONTRIBUTO DIFESA 2007					
RESIDUI PASSIVI ELIMINATI ILVV.					
RESIDUI PASSIVI ELIMINATI ANNO 2006 CONTRIBUTO ORDINARIO CORPO MILITARE					
RESIDUI PASSIVI ELIMINATI ANNO 2006 CONTRIBUTO ORDINARIO INFERMIERE VOLONTARIE					
RESIDUI PASSIVI ELIMINATI ANNO 2007 CONTRIBUTO ORDINARIO CORPO MILITARE					
RESIDUI PASSIVI ELIMINATI ANNO 2007 CONTRIBUTO ORDINARIO INFERMIERE VOLONTARIE					
ECONOMIE CONTRIBUTO STRAORDINARIO MINISTERO DIFESA ANTICA BABILONIA 2004					
ECONOMIE CONTRIBUTO STRAORDINARIO MINISTERO DIFESA ANTICA BABILONIA 2005					
ECONOMIE CONTRIBUTO STRAORDINARIO MINISTERO DIFESA ANTICA BABILONIA 2006					
RESIDUI PASSIVI ELIMINATI ANNO 2006 CONTRIBUTO STRAORDINARIO OPERAZIONE ANTICA BABILONIA PER APPROVVIGIONAMENTO OSPEDALE DA CAMPO E MATERIALE SANITARIO CORPO MILITARE					
RESIDUOM PASSIVO ELIMINATO DONAZIONE ANNO 2006 FONDAZIONE BOROLI					
DONAZIONE ANNO 2007 FONDAZIONE BOROLI					
CONTRATTO PERSONALE MILITARE CRI					
PROVENTI 1^ ASSEMBLEA NAZIONALE VDS ANNO 2007					
IMPORTO RESIDUALE INCASSATO NEL 2007 PER VENDITA IMMOBILE IN BOLOGNA -VIA SAN PETRONIO VECCHIO, 30					
INCASSATO NEL 2007 PER VENDITA IMMOBILE IN BOLOGNA DA REINVESTIRE					
INDENNITA' FINE SERVIZIO PERSONALE MILITARE RICHIAMATO IN SERVIZIO TEMPORANEO					
Totale parte vincolata	***0,00***	***0,00***	***0,00***	***0,00***	***0,00***
Parte disponibile					
Parte di cui non si prevede l'utilizzazione nell'esercizio 2008	1.259.710,50	5.182.626,57	(3.766.498,73)	1.943.677,28	90.262,70
Parte di cui è stata prevista l'utilizzazione nell'esercizio 2008 per ripianamento bilancio	0,00	0,00	0,00	0,00	0,00
Totale parte disponibile	**1.259.710,50**	**5.182.626,57**	**(3.766.498,73)**	**1.943.677,28**	**90.262,70**
Totale Risultato di amministrazione presunto	**1.259.710,50**	**5.182.626,57**	**(3.766.498,73)**	**1.943.677,28**	**90.262,70**

SITUAZIONE AMMINISTRATIVA REGIONALIZZATA 2007

SITUAZIONE AMMINISTRATIVA ES. 2007		REGIONE AOSTA		REGIONE VENETO		TOTALE GENERALE	
Consistenza della cassa all'inizio dell'esercizio			53.625,32		2.166.907,85		**64.125.954,20**
Riscossioni	in c/competenza	677.501,71		4.874.160,57		**732.467.270,48**	
	in c/residui	339.988,36	1.017.490,07	2.204.179,53	7.078.340,10	**128.138.595,46**	**860.605.865,94**
Pagamenti	in c/competenza	855.909,35		4.929.210,24		**674.412.916,69**	
	in c/residui	100.596,24	956.505,59	1.601.413,70	6.530.623,94	**169.017.766,79**	**843.430.683,48**
Consistenza della cassa alla fine dell'esercizio			114.609,80		2.714.624,01		**81.301.136,66**
Residui attivi	degli esercizi precedenti	28.813,13		1.998.696,65		**272.025.636,95**	
	dell'esercizio	252.589,14	281.402,27	2.203.515,52	4.202.212,17	**149.221.696,94**	**421.247.333,89**
Residui passivi	degli esercizi precedenti	302.709,42		1.337.418,86		**144.676.534,07**	
	dell'esercizio	34.324,99	337.034,41	1.762.079,95	3.099.498,81	**221.345.827,93**	**366.022.362,00**
Avanzo / **Disavanzo** mministrazione alla fine dell'esercizio			**58.977,66**		**3.817.337,37**		**136.526.108,55**

SITUAZIONE AMMINISTRATIVA REGIONALIZZATA 2007

SITUAZIONE AMMINISTRATIVA ES. 2007	REGIONE AOSTA	REGIONE VENETO	TOTALE GENERALE
L'utilizzazione dell'avanzo di amministrazione per l'esercizio 2004 risulta così prevista			
Parte vincolata			
FORMAZIONE E AGGIORNAMENTO DEL PERSONALE CIVILE			1.383.135,72
EMERGENZE NAZIONALI			1.408.308,31
EMERGENZE INTERNAZIONALI			3.971.512,93
EREDITA' CON VINCOLO DI REINVESTIMENTO			595.156,41
ECONOMIE DI ACQUISIZIONE DI BENI DI USO DUREVOLE ED OPERE IMMOBILIARI			38.452,11
CONTRIBUTI AGENZIA EROGAZIONI IN AGRICOLTURA			46.539,17
CONTRIBUTI AGENZIA EROGAZIONI IN AGRICOLTURA ANNO 2007			47.840,53
ACCANTONAMENTO FONDO RISCHI ONERI PERS. CIVILE ANNO 2006			213.391,07
ECONOMIE BILANCIO 2006 DI IMPEGNI PROVVISORI DECADUTI AL TERMINE DELL'ESERCIZIO FINANZIARIO RIFERITI A PROCEDURE GIA' AVVIATE (VEDI ELENCO ALLEGATO CON ESCLUSIONE CRA 15 RIPORTATO TRA LE ECONOMIE CONTRIBUTO DIFESA)			700.000,00
CORPO MILITARE C.R.I. ECONOMIE CONTRIBUTO DIFESA 2005			633.853,82
CORPO MILITARE C.R.I. ECONOMIE CONTRIBUTO MINISTERO DELLA DIFESA 2006 DI CUI: €.4,844,100,00 DI IMPEGNI PROVVISORI DECADUTI AL TERMINE DELL'ESERCIZIO FINANZIARIO RIFERITI A PROCEDURE GIA' AVVIATE			5.512.312,78
CORPO MILITARE C.R.I. ECONOMIE CONTRIBUTO DIFESA 2007			3.912.574,03
CORPO II.VV. C.R.I. ECONOMIE CONTRIBUTO DIFESA 2005			191.426,30
CORPO II.VV. C.R.I. ECONOMIE CONTRIBUTO DIFESA 2006			1.149.842,12
CORPO II.VV. C.R.I. ECONOMIE CONTRIBUTO DIFESA 2007			534.689,99
RESIDUI PASSIVI ELIMINATI II.VV.			6.909,75
RESIDUI PASSIVI ELIMINATI ANNO 2006 CONTRIBUTO ORDINARIO CORPO MILITARE			4.040.062,46
RESIDUI PASSIVI ELIMINATI ANNO 2006 CONTRIBUTO ORDINARIO INFERMIERE VOLONTARIE			1.242.742,75
RESIDUI PASSIVI ELIMINATI ANNO 2007 CONTRIBUTO ORDINARIO CORPO MILITARE			318.481,30
RESIDUI PASSIVI ELIMINATI ANNO 2007 CONTRIBUTO ORDINARIO INFERMIERE VOLONTARIE			734.961,92
ECONOMIE CONTRIBUTO STRAORDINARIO MINISTERO DIFESA ANTICA BABILONIA 2004			5.274.389,50
ECONOMIE CONTRIBUTO STRAORDINARIO MINISTERO DIFESA ANTICA BABILONIA 2005			4.880.424,11
ECONOMIE CONTRIBUTO STRAORDINARIO MINISTERO DIFESA ANTICA BABILONIA 2006			5.838.453,53
RESIDUI PASSIVI ELIMINATI ANNO 2006 CONTRIBUTO STRAORDINARIO OPERAZIONE ANTICA BABILONIA PER APPROVVIGIONAMENTO OSPEDALE DA CAMPO E MATERIALE SANITARIO CORPO MILITARE			2.759.429,77
RESIDUOM PASSIVO ELIMINATO DONAZIONE ANNO 2006 FONDAZIONE BOROLI			10.000,00
DONAZIONE ANNO 2007 FONDAZIONE BOROLI			10.000,00
CONTRATTO PERSONALE MILITARE CRI			1.567.351,67
PROVENTI 1^ ASSEMBLEA NAZIONALE VDS ANNO 2007			35.750,00
IMPORTO RESIDUALE INCASSATO NEL 2007 PER VENDITA IMMOBILE IN BOLOGNA -VIA SAN PETRONIO VECCHIO, 30			1.389.785,52
INCASSATO NEL 2007 PER VENDITA IMMOBILE IN BOLOGNA DA REINVESTIRE			4.179.000,00
INDENNITA' FINE SERVIZIO PERSONALE MILITARE RICHIAMATO IN SERVIZIO TEMPORANEO			482.193,17
Totale parte vincolata	**0,00**	**0,00**	**53.108.970,74**
Parte disponibile			
Parte di cui non si prevede l'utilizzazione nell'esercizio 2008	58.977,66	3.817.337,37	83.417.137,81
Parte di cui è stata prevista l'utilizzazione nell'esercizio 2008 per ripianamento bilancio	0,00	0,00	0,00
Totale parte disponibile	**58.977,66**	**3.817.337,37**	**83.417.137,81**
Totale Risultato di amministrazione presunto	**58.977,66**	**3.817.337,37**	**136.526.108,55**

ALLEGATI VARI :

- **SITUAZIONE BENI IMMOBILI**
- **SITUAZIONE BENI MOBILI**
- **DETTAGLIO DEI CONTI CORRENTI**

RENDICONTO ESERCIZIO 2007
SITUAZIONE DEI BENI IMMOBILI DI PROPRIETA' DELLA CRI CONSOLIDATO ASSOCIAZIONE

Ubicazione			Consistenza al 01/01/07	Aumento	Diminuzione	Consistenza al 31/12/07	ammortamento anni precedenti	ammortamento dell'esercizio	Consistenza al 31/12/07
ABRUZZO			1.884.600,19	909.007,52	0,00	2.793.607,71	0,00	21.337,47	2.772.270,24
BASILICATA			2.264.857,93	79.157,26	0,00	2.344.015,19	0,00	0,00	2.344.015,19
CALABRIA			1.033.516,39	852.910,16	0,00	1.886.426,55	0,00	0,00	1.886.426,55
CAMPANIA			4.747.964,30	0,00	0,00	4.747.964,30	0,00	0,00	4.747.964,30
EMILIA ROMAGNA			10.686.032,40	563.453,96	1.201.672,50	10.047.813,86	135,00	42.832,57	10.004.846,29
FRIULI VENEZIA GIULIA			715.755,61	1.860,00	0,00	717.615,61	0,00	0,00	717.615,61
LAZIO			870.279,55	106.917,35	0,00	977.196,90	0,00	0,00	977.196,90
LIGURIA			7.158.326,32	2.448.354,23	0,00	9.606.680,55	0,00	5.414,71	9.601.265,84
LOMBARDIA			18.918.149,66	2.378.142,61	944.464,49	20.351.827,78	119.719,26	47.236,01	20.184.872,51
MARCHE			6.184.141,17	229.733,78	0,00	6.413.874,95	130.285,26	41.712,57	6.241.877,12
MOLISE			73.628,74	19.608,00	0,00	93.236,74	0,00	0,00	93.236,74
PIEMONTE			14.280.536,47	272.860,06	159.812,96	14.393.583,57	1.159,00	0,00	14.392.424,57
PUGLIA			1.664.528,41	234.060,00	0,00	1.898.588,41	0,00	35.801,69	1.862.786,72
SARDEGNA			852.757,94	5.682,22	0,00	858.440,16	0,00	11.508,49	846.931,67
SICILIA			7.990.786,72	40.088,40	0,00	8.030.875,12	0,00	0,00	8.030.875,12
TOSCANA			10.236.951,79	516.655,31	0,00	10.753.607,10	0,00	0,00	10.753.607,10
BOLZANO			417.163,05	183.114,60	0,00	600.277,65	12.514,00	17.632,85	570.130,80
TRENTO			1.725.483,05	20.000,00	0,00	1.745.483,05	56.000,00	56.000,00	1.633.483,05
UMBRIA			871.379,99	436.507,39	277.454,07	1.030.433,31	0,00	0,00	1.030.433,31
VALLE D'AOSTA			32.599,79	0,00	0,00	32.599,79	0,00	0,00	32.599,79
VENETO			6.730.588,30	4.134.642,64	4.255.852,39	6.609.378,55	0,00	0,00	6.609.378,55
COMITATO CENTRALE			49.299.583,68	746.579,59	0,00	50.046.163,27	3.844.775,34	385.921,48	45.815.466,45
	Totali		**148.639.611,45**	**14.179.335,08**	**6.839.256,41**	**155.979.690,12**	**4.164.587,86**	**665.397,84**	**151.149.704,42**

RENDICONTO ESERCIZIO 2007

SITUAZIONE DEI BENI MOBILI DI PROPRIETA' DELLA CRI CONSOLIDATO ASSOCIAZIONE

	Consistenza al 1-1-2007	Aumento		Diminuzione	Consistenza al	Quote di Ammortamento		Diminuzione amm.	Beni al netto
		Acquisti	Donazioni		31/12/2007	Anni precedenti	dell'esercizio	beni eleminati	ammortamento
Cat.A/1 - BENI MOBILI DI ARREDAMENTO E DOTAZIONE DELLE UNITA' ED UFFICI	12.462.176,52	110.707,82	1.094,40	326.644,51	12.247.334,23	6.003.050,62	1.095.067,50	318.845,12	5.468.061,23
	0,00	0,00	0,00	0,00	0,00	0,00	0,00	0,00	0,00
Sez. I -(Mobili ,Arredi Macchine per ufficio Computer).....	0,00	0,00	0,00	0,00	0,00	0,00	0,00	0,00	0,00
Sez. II - Materiali da cucina.....	25.362.928,79	2.266.867,34	376.156,79	499.099,60	27.506.853,32	14.798.773,33	2.177.649,08	482.866,09	11.013.297,01
Sez- III - Arredamenti ed Unità Mobili	416.682,37	13.328,64	8.190,34	3.536,89	434.664,46	274.570,24	35.815,59	628,06	124.906,69
Sez. IV - Materiali di scorta presso i magazzini altri beni	2.640.956,19	369.696,44	119.149,96	18.424,95	3.111.377,64	1.355.816,49	270.679,17	16.529,81	1.501.411,79
Cat. A/2 - LIBRI E PUBBLICAZIONI	2.546.862,75	394.616,96	19.373,50	44.678,13	2.916.175,08	1.255.239,97	276.725,51	24.943,90	1.409.153,50
	3.263.434,13	415.881,27	21.429,91	59.854,63	3.640.890,68	874.424,18	268.342,12	19.259,43	2.517.383,82
Cat. B - MATERIALE DI CASERMAGGIO Sez. - Unica	209.205,56	339,35	9.136,50	14.856,53	203.824,88	68.994,74	14.876,69	3.857,24	123.810,69
	0,00	0,00	0,00	0,00	0,00	0,00	0,00	0,00	0,00
	1.919.801,87	19.205,20	0,00	10.399,08	1.928.607,99	248.000,08	240.519,78	10.286,58	1.450.374,71
Cat. C - MATERIALE DI EQUIPAGGIAMENTO	5.443.960,77	1.132.686,51	22.422,92	133.815,94	6.465.254,26	2.470.991,81	659.723,62	45.911,69	3.380.450,52
	0,00	0,00	0,00	0,00	0,00	0,00	0,00	0,00	0,00
	3.553.807,27	735.097,41	5.600,00	337.859,17	3.956.645,51	2.674.062,43	475.776,58	319.063,17	1.125.869,67
Sez. I - Vestiario ed equipaggiamento Militare....	0,00	0,00	0,00	0,00	0,00	0,00	0,00	0,00	0,00
Sez. II - Indumenti civili	2.841.667,49	357.242,86	2.433,58	40.119,42	3.161.224,51	1.349.379,35	347.904,69	12.853,71	1.476.794,18
	3.356.421,37	128.272,70	57.339,87	46.756,62	3.495.277,32	2.566.914,95	267.175,71	42.147,08	703.333,74
	0,00	0,00	0,00	0,00	0,00	0,00	0,00	0,00	0,00
Cat. D - MATERIALE SANITARIO	1.397.885,97	84.958,93	187.196,47	191.552,34	1.478.489,03	224.509,05	181.409,83	20.684,59	1.093.254,74
Sez. I - Materiale Sanitario vario	7.483.794,97	1.618.832,70	134.472,43	233.580,74	9.003.519,36	3.938.576,85	868.144,83	191.424,58	4.388.222,26
Sez. II - Medicinali e materiale di medicazione di scorta	0,00	80,00	0,00	30,00	50,00	0,00	6,25	0,00	43,75
	584.768,40	2.538,87	1.547,98	9.506,94	579.348,31	364.888,48	38.811,04	8.125,89	183.774,69
Sez- III - Strumenti chirurgici ed apparati sanitari	4.140.665,27	467.609,00	158.723,10	111.415,53	4.655.581,84	2.681.411,25	444.265,66	65.272,89	1.595.177,82
	0,00	0,00	0,00	0,00	0,00	0,00	0,00	0,00	0,00
Cat. E - MATERIALE ROTABILE	5.725.398,62	40.400,00	0,00	32.723,26	5.733.075,36	4.766.136,35	8.080,00	32.723,26	991.582,27
	0,00	0,00	0,00	0,00	0,00	0,00	0,00	0,00	0,00
Sez. I - Veicoli	142.387.830,92	14.299.654,29	2.500.542,55	5.201.086,38	153.986.941,38	109.556.231,21	14.648.319,20	5.584.212,90	35.366.603,87
Sez. II - Accessori e parti di ricambio per veicoli altri beni	4.422.948,32	615.152,36	32.070,53	50.822,56	5.019.348,65	3.138.958,80	477.691,24	67.041,18	1.469.739,79
	60.882.509,30	514.621,24	1.225.599,43	4.985.816,14	57.636.913,83	55.362.083,55	3.356.479,74	4.831.220,51	3.749.571,05
Totali	**291.043.706,86**	**23.587.789,89**	**4.882.480,26**	**12.352.579,35**	**307.161.397,65**	**213.973.013,71**	**26.153.463,82**	**12.097.897,68**	**79.132.817,79**

RENDICONTO ESERCIZIO 2007

QUADRO A: DETTAGLIO DEI CONTI CORRENTI CONSOLIDATO ASSOCIAZIONE

Istituto depositario	saldo cassa contanti	saldo c/c bancario	Totale saldo al 01/01/2007 (disponibilità)	Versamenti (1)	Totale banca	Prelevamenti (2)	Saldo banca al 31/12/07	saldo cassa contanti	Totale saldo al 31/12/2007 (disponibilità)
ABRUZZO	338,91	2.694.154,39	2.694.493,30	4.860.474,82	7.554.629,21	5.131.621,54	2.423.007,67	338,91	2.423.346,58
BASILICATA		527.295,12	527.295,12	680.934,68	1.208.229,80	659.660,83	548.568,97		548.568,97
CALABRIA		2.224.687,24	2.224.687,24	1.887.271,72	4.112.158,96	3.009.878,11	1.102.280,85		1.102.280,85
CAMPANIA		3.710.094,39	3.710.094,39	6.293.354,14	10.003.448,53	7.790.143,87	2.213.304,66		2.213.304,66
EMILIA ROMAGNA		11.371.613,10	11.371.613,10	22.920.435,16	34.292.048,26	22.870.473,39	11.421.574,87		11.421.574,87
FRIULI VENEZIA GIULIA		2.514.939,15	2.514.939,15	6.215.853,79	8.730.792,94	6.573.463,62	2.157.329,32		2.157.329,32
LAZIO		2.799.322,07	2.799.322,07	25.292.740,43	28.092.062,50	25.834.618,46	2.257.444,04		2.257.444,04
LIGURIA		11.247.735,42	11.247.735,42	12.404.216,96	23.651.952,38	14.079.663,22	9.572.289,16		9.572.289,16
LOMBARDIA		20.939.213,78	20.939.213,78	73.984.582,92	94.923.796,70	72.260.020,13	22.663.776,57		22.663.776,57
MARCHE		3.770.903,91	3.770.903,91	8.384.921,77	12.155.825,68	8.306.066,86	3.849.758,82		3.849.758,82
MOLISE		86.775,37	86.775,37	514.733,18	601.508,55	515.524,85	85.983,70		85.983,70
PIEMONTE	1.605,53	19.949.256,69	19.950.862,22	46.087.829,74	66.037.086,43	42.770.416,19	23.266.670,24	10,32	23.266.680,56
PUGLIA		1.315.710,44	1.315.710,44	9.605.682,47	10.921.392,91	7.930.953,52	2.990.439,39		2.990.439,39
SARDEGNA		1.005.979,12	1.005.979,12	1.502.165,51	2.508.144,63	1.576.098,62	932.046,01		932.046,01
SICILIA		1.360.597,47	1.360.597,47	112.856.322,23	114.216.919,70	113.187.642,24	1.029.277,46		1.029.277,46
TOSCANA		8.518.708,31	8.518.708,31	20.055.403,33	28.574.111,64	19.439.554,51	9.134.557,13		9.134.557,13
BOLZANO		(314.980,04)	(314.980,04)	2.904.944,04	2.589.964,00	2.979.586,89	(389.622,89)		(389.622,89)
TRENTO		3.077.068,58	3.077.068,58	4.450.733,22	7.527.801,80	4.462.789,25	3.065.012,55		3.065.012,55
UMBRIA		1.706.419,31	1.706.419,31	5.672.408,10	7.378.827,41	5.505.065,47	1.873.761,94		1.873.761,94
VALLE D'AOSTA		53.625,32	53.625,32	1.017.490,07	1.071.115,39	956.505,59	114.609,80		114.609,80
VENETO		2.166.907,85	2.166.907,85	7.078.340,10	9.245.247,95	6.530.623,94	2.714.624,01		2.714.624,01
COMITATO CENTRALE		(36.602.217,23)	(36.602.217,23)	485.930.699,22	449.328.481,99	471.054.388,83	(21.725.906,84)		(21.725.906,84)
Totali	**1.944,44**	**64.124.009,76**	**64.125.954,20**	**860.601.537,60**	**924.725.547,36**	**843.424.759,93**		**349,23**	**81.301.136,66**

QUADRO B : SITUAZIONE DI CASSA AL 31 DICEMBRE 2007

Fondo cassa contanti all' 1-1-2007				€	**1.944,44**
INCASSI :					
Prelevamenti c/c/ (col. 2 - Quadro A)		€	843.424.759,93		
In conto competenze	860.605.865,94	€	732.467.270,48		
In conto residui		€	128.138.595,46	€	1.704.030.625,87
	Totale			€	1.704.032.570,31
PAGAMENTI					
Versamenti in c/c/ (col. 2 - Quadro A)		€	860.601.537,60		
In conto competenze	843.430.683,48	€	674.412.916,69		
In conto residui		€	169.017.766,79	€	1.704.032.221,08
Fondo Cassa contanti al 31 dicembre 2007				€	**349,23**

(a) Allegare fotocopia estratti conto bancari o libretti depositati al 31-12-2007 ovvero fotocopia dell' estratto conto dei servizi di tesoreria al 31-12-2007

N.B. Mandati e reversali non accreditati o addebitati nei suddetti estratti conto debbono essere analiticamente elencati in calce , per la concordanza delle scritture contabili

SI.S.E. SICILIANA SERVIZI EMERGENZA S.P.A. A SOCIO UNICO

SEDE PALERMO - VIA PIERSANTI MATTARELLA 3/A
Capitale sociale € 103.200 interamente versato
Registro Imprese di Palermo
Codice fiscale e Partita I.V.A. 04764610822

BILANCIO DELL'ESERCIZIO CHIUSO AL 31.12.2007

*** RELAZIONE SULLA GESTIONE**
*** STATO PATRIMONIALE**
*** CONTO ECONOMICO**
*** NOTA INTEGRATIVA**
*** RELAZIONE DEL COLLEGIO SINDACALE**
*** RELAZIONE DEL REVISORE CONTABILE**

SICILIANA SERVIZI EMERGENZA SI.S.E. S.P.A. A SOCIO UNICO

SEDE PALERMO – Via Piersanti Mattarella, 3/A

Capitale sociale € 103.200 interamente sottoscritto e versato

Registro Imprese di Palermo

Codice fiscale e Partita I.V.A. 04764610822

*****

RELAZIONE SULLA GESTIONE

AL BILANCIO CHIUSO AL 31.12.2007

Spettabile Azionista,

il Bilancio dell'esercizio chiuso al 31.12.2007 riporta un Utile netto di € 9.587, dopo Ammortamenti per € 859.770, Costi di T.F.R. per € 3.986.475, Imposte sul reddito dell'esercizio per € 6.596.982 (di cui € 1.935.631 I.RE.S. ed € 4.661.351 I.R.A.P.) e un saldo positivo per Imposte anticipate per € 40.348.

1. Andamento della gestione, condizioni operative e sviluppo dell'attività

Il risultato economico conseguito nell'esercizio in chiusura, se rapportato al *Valore della produzione* assumerebbe una rilevanza poco significativa soprattutto in quanto trattasi di attività i cui ricavi remunerano sostanzialmente al costo il servizio prodotto avente ad oggetto "*l'attività di trasporto terrestre di emergenza sanitaria nell'ambito del S.U.E.S. 118 per le attività di carattere non sanitario*":.

L'attività svolta da SI.S.E. con autonoma, unitaria ed organica struttura di impresa composta da risorse materiali, professionali e umane ormai da diversi anni, è resa in forza di un rapporto convenzionale definito con la CRI – Comitato Regionale per la Sicilia.

Esso è stato istituito, in via derivata, da CRI – Sicilia essendo a sua volta affidataria a mezzo convenzione con l'Assessorato alla Sanità della Regione Sicilia, stipulata nel lontano 31.3.2001 (e successivamente prorogato, da ultimo, fino al 30.6.2008) e anch'essa avente ad oggetto l'*"attività di trasporto terrestre di emergenza sanitaria nell'ambito del S.U.E.S. 118 per le attività di carattere non sanitario"*.

Nel corso del 2007 è stato sviluppato un volume di attività di notevole entità, pressochè identico a quello dell'esercizio precedente nel quale l'attività è entrata definitivamente a pieno regime secondo lo schema della Seconda Convenzione stipulata tra CRI Sicilia e Assessorato alla Sanità.

Nel tempo la SI.S.E., sulla base delle indicazioni della Regione Siciliana (e di CRI-Sicilia) ha avviato e attivato le assunzioni in via diretta degli autisti – soccorritori e, così pure, del personale assegnato alla organizzazione, gestione e mantenimento in condizioni di permanente efficienza del parco ambulanze (cosiddetto comparto del movimento mezzi). A tale riguardo vale la pena riportare alcune delle informazioni fornite negli scorsi anni:

1. "... *a. il numero delle ambulanze/postazioni è stato elevato da 158 a 270, di cui 12 per il soccorso pediatrico e per soggetti a (rischio) infartuati; b. l'organico per postazione è stato fissato in 12 unità ad orario ridotto di 30 ore settimanali; conseguentemente, l'organico a regime sarà di oltre complessive 3.200 unità*";
2. così pure, che "*Le procedure di assunzione adottate sono risultate oltremodo complesse*";
3. che "*Sono state, infatti, via via elaborate le graduatorie sulla base di tutte le domande di assunzione pervenute, è stata accertata la idoneità fisica, il possesso dei requisiti e l'esistenza di eventuali cause di esclusione. Il quasi raddoppio delle postazioni gestite, la presa in carico di un organico di dimensioni notevolissime (in precedenza, infatti, il personale addetto alle postazioni in massima parte era gestito per tutti gli adempimenti di natura*

laburistica da parte della società di forniture di lavoro temporaneo) ha richiesto il potenziamento della struttura amministrativa della Direzione al Personale e di quella Operativa (va precisato che il ricorso al lavoro temporaneo in passato ha sgravato la società soltanto della maggior parte degli adempimenti burocratici ed amministrativi, fermo restando che detto strumento contrattuale non esonera l'utilizzatrice del lavoro temporaneo dai rischi di sopravvenienze per maggiori oneri stipendiali e contributivi derivanti da adeguamenti contrattuale anche se non riconosciuti per tempo nel corso del rapporto di lavoro esistente dalla società fornitrice al lavoratore)".

Sotto il profilo gestionale ed organizzativo si può affermare che nel complesso l'assetto aziendale appare ormai avere raggiunto una adeguata stabilizzazione del volume di attività svolta.

Anche nell'esercizio in chiusura è stato potenziato il comparto amministrativo, gestionale e operativo di attuazione della Legge 626/94 e s.m. e i. e la gestione medico-sanitario legata agli adempimenti di legge destinati al personale.
Si dà, altresì, atto dell'attivazione di apposita procedura di gestione e monitoraggio dei rischi sul lavoro finalizzata ad un costante controllo sulle condizione di salute e sicurezza sui luoghi di lavoro e al massimo contenimento degli infortuni.
A tale proposito si segnala che è stata rinnovata la Certificazione ISO 9001 e che è in corso la procedura per l'ottenimento della certificazione OH SAS 18001 (Sistema di gestione e sicurezza sul lavoro).

Permane inalterata l'attenzione verso il "*costante monitoraggio dei costi diretti di lavoro nella considerazione che oscillazioni anche di apparente contenuta entità del tasso di assenteismo possono determinare, sul piano quantitativo, un aumento considerevole del monte ore delle sostituzione (sotto forma di ore di straordinario o altro) e che genera l'aumento del costo del lavoro relativa alla afferente quota di*

costo non coperto dalla previdenza sociale", e la messa in atto di "*adeguate politiche concertate con il mondo del lavoro e della sua rappresentanza sindacale, forme concordate e concertate tendenti a disincentivare fenomeni di assenteismo eventualmente eccedenti un ragionevole e motivato andamento, costituiscono gli strumenti indispensabili volti ad impedire aggravi nel costo del lavoro riguardante il bacino degli autisti-soccorritori impiegati*".

A tale riguardo si segnala che la società ha istituito l'ufficio interno per il controllo di gestione per il perseguimento delle finalità previste dal D. Lgs. 286/99 e s.m.e i. nonché, al fine di prevenire i reati dai quali possa derivarle la responsabilità amministrativa - ai sensi del D.Lgs. 8 giugno 2001, n. 231, recante "Disciplina della responsabilità amministrativa delle persone giuridiche, delle società e delle associazioni anche prive di personalità giuridica, a norma dell'articolo 11 della legge 29 settembre 2000, n. 300 – l'Organismo sul funzionamento, l'osservanza e l'efficacia del Modello Organizzativo ed ha recentemente adottato il relativo Regolamento di funzionamento dell'Organismo di Vigilanza.

Di importanza fondamentale è ricordare che nella Relazione sulla gestione dello scorso esercizio tra i fatti intervenuti successivamente alla chiusura dell'esercizio è stata data notizia della verifica fiscale generale della Guardia di Finanza, apertasi il 26 marzo 2007 e conclusasi il 27.6.2007, avente ad oggetto l'accertamento della corretta applicazione della normativa fiscale in materia di IVA (Imposta sul Valore Aggiunto), I.R.E.S. (Imposta sulle società) e I.R.A.P. (Imposta Regionale sulle Attività Produttive) nel periodo 2003-2007.

A tale proposito la stessa Relazione proseguiva osservando: <<In via preliminare la G.d.F. nel corso degli accessi ha in più occasioni dato atto della corretta ed ordinata tenuta delle scritture contabili.
Nel merito i Verbalizzanti si sono trovati a controllare la corretta adozione della normativa vigente in materia di I.V.A., I.RE.S. ed I.R.A.P. rispetto ad una attività di impresa che oggettivamente, sotto più profili, presenta una sua ben marcata peculiarità.

In primo luogo va, infatti, evidenziato che la SI.S.E. S.p.A. è una Società di capitale che svolge in regime di imprese l'attività di trasporto infermi *giusta* CONVENZIONE stipulata con la C.R.I. – Comitato Regionale per la Sicilia di cui la prima stipulata in data 30.5.2002 (e le successive in relazione alle proroghe via via siglate da CRI-Sicilia e Assessorato alla Sanità.

Dette CONVENZIONI, la C.R.I. – Comitato Regionale per la Sicilia (C.R.I. – Sicilia) sono state stipulate in forza di una CONVENZIONE - per così dire madre - stipulata in data 31.3.2001 tra l'Assessorato Regionale alla Sanità e C.R.I. – Comitato Regionale per la Sicilia (C.R.I. – Sicilia) avente per oggetto *l'attività di trasporto terrestre di emergenza sanitaria nell'ambito del S.U.E.S. 118 per le attività di carattere non sanitario.*

Naturalmente la Società è ben consapevole di avere operato correttamente nel tempo e adempito puntualmente: (a) (oltre che) in materia di annotazione e tenuta delle scritture contabili; (b) in materia di assolvimento di tutti gli obblighi di Legge in materia I.V.A.; (c) in materia di determinazione del reddito fiscale d'impresa e così, pertanto, in materia di imposta sulle società (I.RE.S.); (d) e, così pure, in materia di applicazione dell'Imposta Regionale sulle Attività Produttive (I.R.A.P.), cosicché essa si è riservata, via via, di far valere nelle sedi competenti la correttezza della propria condotta fiscale.

In sede di chiusura del verbale di contestazione la Società ha dichiarato quanto segue: <<*La Società si riserva ogni e più ampia azione a difesa attraverso cui dimostrare la corretta applicazione della normativa I.V.A., I.RE.S. ed I.R.A.P. e, di conseguenza, la radicale infondatezza dei rilievi di natura sostanziali che si muovono.*

Del pari, si riserva di far valere nelle Sedi competenti la corretta applicazione dei principi generali di determinazione del reddito e la congruità delle basi imponibili fiscali dichiarate.

In tal modo dimostrerà *la coerenza dei principi e dei criteri di determinazione delle predette basi imponibili e delle Imposte versate e, pertanto, che la propria condotta fiscale è conforme alla Normativa vigente la quale, in materia di imposizione diretta, è ispirata, e non potrebbe essere diversamente, al Principio Costituzionale di capacità contributiva.*>>.

Quanto sopra in quanto:

- la società ha correttamente fatturato in regime di esenzione i corrispettivi maturati per l'attività di trasporto terrestre di emergenza sanitaria trattandosi di una prestazione di servizi esente ex art. 10, 1° comma, n. 15 del D.P.R. 633/72 e s.m. e i.;
- la società ha correttamente determinato, sotto il profilo civilistico per ciascun esercizio sociale il risultato di esercizio (utile o perdita d'esercizio) emergente da ciascun bilancio annuale d'esercizio, redatto, per la forma, in conformità allo schema della IV Direttiva CEE indicati negli artt. 2423 C.C. (Stato Patrimoniale) e 2425 C.C. (Conto Profitto e

Perdite) e, così pure, sotto il profilo fiscale il reddito d'impresa *giusta* la normativa contenuta nel T.U.I.R. 917/86 e la base imponibile I.R.A.P. determinata *giusta* previsione normativa contenuta nel D. Lgs. del n. 446/97

Per tutto quanto sopra esposto pur non potendosi ignorare la delicatezza della fattispecie e la necessità che vengano adottate tutte le azioni a difesa, allo stato si può concludere con piena consapevolezza e responsabilità che nessun accantonamento per rischi ed onere debba essere effettuato >>.

A tale proposito si evidenzia che è ormai in corso di completamento la rielaborazione, per così dire, di una simulazione contabile-fiscale relativa agli anni 2003-2007. Da essa emergerebbe che se la società avesse applicato il regime prospettato dalla G.d.F. (di mandato senza rappresentanza), sia in materia I.V.A. che IRPEG/IRES e IRAP avrebbe avuto un risparmio fiscale di oltre 12 milioni di €uro.

Tale simulazione è stata effettuata - stante l'infondatezza giuridico-fiscale dei rilievi segnalata alla competente Agenzia delle Entrate - al fine di dimostrare non soltanto che la società, attraverso la propria condotta abbia correttamente operato ma che persino il modello prospettato dai Verificatori, ove applicato, sarebbe stato di nessun vantaggio per l'Erario e oggi comporterebbe il diritto della società a chiedere il rimborso delle "maggiori somme" versate nello stesso periodo: una fattispecie rispetto alla quale la società, anche per il ruolo e lo *status* di soggetto unicamente partecipato da un Ente pubblico nazionale, considera di remota ma inauspicata necessaria eventualità.

2. Tipologia degli investimenti effettuati

Così come specificato in Nota Integrativa, nell'esercizio in chiusura sono stati effettuati considerevoli investimenti che hanno riguardato:

2.1 Immobilizzazioni immateriali	**2.007**

Costi di Impianto e di Ampliamento	1.236
Concessioni, Licenze, Marchi e Diritti Simili	67.366
Altre	151.345
Totale Immobilizzazioni immateriali	**219.947**

2.2 Immobilizzazioni materiali	**2.007**

Impianti e Macchinari	29.753
Attrezzature Industriali e Commerciali	132.986
Altri beni	277.128

Totale Immobilizzazioni materiali	**439.867**

3. Natura e dinamica dei costi

Trattasi dei costi connessi all'attività caratteristica della Società più che adeguatamente dettagliati in Nota Integrativa, alla quale si fa rinvio.

4. Costi pluriennali immateriali ed attività di ricerca e sviluppo

Nessun costo, ad eccezione di quelli richiamati al precedente punto 2 o sostenuti nell'ambito dell'attivato comparto "sviluppo e marketing".

Per quanto d'obbligo, la iscrizione delle immobilizzazione immateriali è stata concordata con gli Organi di Controllo.

5. Partecipazioni incrociate, possesso di azioni proprie e operazioni di acquisto e vendita di partecipazioni incrociate

Ai sensi e per gli effetti dell'art. 2359 C.C., si dà atto che la Società non è legata a imprese controllanti o sottoposte al controllo di queste ultime, non possiede azioni proprie nè azioni o quote di Società controllanti, e che nel corso dell'esercizio la stessa non ha provveduto ad acquistarne o alienarne.

6. Rapporti con imprese controllate, collegate, controllanti e imprese sottoposte al controllo di queste ultime

Nessun rapporto ad eccezione della partecipazione nella SISSA S.r.l., con sede in Messina, in via Consolare Pompea n.1, Capitale Sociale di € 10.500 posseduta da SI.S.E. per il 51 % del capitale. Detta partecipazione è ormai prossima ad essere

dismessa in favore di CRI essendo la SISSA sempre più orientata verso quelle attività di formazione che sono più prossime alle attività accessorie e di supporto svolte dalla stessa CRI

7. Fatti di rilievo avvenuti dopo la chiusura dell'esercizio

Seppur in via derivata e per quanto refluente nella sfera giuridica della SI.S.E. si informa che sin dalla fine del 2007 è stato avviato uno studio di fattibilità sugli aspetti di natura giuridico-contrattuale connessi con l'ipotesi di ingresso nella Si.S.E. della stessa Regione Sicilia per lo svolgimento del S.U.E.S. 118. E' in considerazione di detta prospettiva che a fine dicembre del 2007 è stato disposto il rinvio del termine della convenzione in atto al 30.6.2008.

Il recente (imprevisto) rinnovo del Parlamento Regionale e di quello, ancora non ultimato dei Vertici Assessoriali hanno rallentato l'attuazione delle predette linee di intervento evolutive del S.U.E.S. 118. La conseguenza più immediata potrà essere costituita da un ulteriore spostamento della predetta scadenza. Certamente tale evoluzione genera momenti di stai nell'attività di programmazione aziendale.

Si segnala che la Corte dei Conti ha avviato una istruttoria a fini della costituzione in mora da parte dell'Assessorato Regionale alla Sanità e della stessa CRI-Sicilia dei vertici della società per l'ipotesi di danno erariale in violazione del principio di economicità. A tale riguardo sta per trasmettere la documentazione richiesta e le deduzioni necessarie attraverso cui si forniscono i chiarimenti più ampi ed esaustivi, comprovanti che gli atti gestori oggetto di esame non si discostano dai principi di efficacia ed efficienza attraverso cui, com'è noto si realizza il principio di economicità.

8. Destinazione del risultato d'esercizio

In sede di approvazione del presente Progetto di Bilancio, si propone che l'utile di esercizio sia destinato con le modalità richiamate in Nota Integrativa.

*****

All'Azionista,

nel rinnovare il ringraziamento per la fiducia accordata, e nel ritenere di aver fornito tutte le notizie e le informazioni necessarie, si rivolge l'invito ad approvare il presente Progetto di Bilancio 2007 (Stato Patrimoniale, Conto Economico, Nota Integrativa), corredato della Relazione sulla Gestione, nella forma testè predisposta e a deliberare, in ordine alla destinazione del risultato di esercizio, secondo la proposta già formulata ed esplicitata in Nota Integrativa.

Si segnala, infine, che l'Assemblea dovrà procedere al rinnovo dell'Organo amministrativo in quanto con l'esitazione del presente Progetto di Bilancio si conclude il terzo esercizio sociale nel corso del quale è stato espletato il mandato.

Il Consiglio di Amministrazione

Dott. G. Stagno d'Alcontres	Presidente
Dott. Adolfo De Meo	Vice Presidente
Sig. Massimo Balsamo	Amministratore Delegato al Personale
Rag. Matteo Cardella	Consigliere
Ing. Francesco La Monica	Consigliere
Dott. Franco Ingala	Consigliere

SICILIANA SERVIZI EMERGENZA SI.S.E. S.P.A. A SOCIO UNICO

SEDE PALERMO - VIA PIERSANTI MATTARELLA 3/A

Capitale Sociale € 103.200,00 interamente versato e sottoscritto

Registro Imprese di Palermo

Codice fiscale e Partita I.V.A. 04764610822

BILANCIO DELL'ESERCIZIO CHIUSO AL 31.12.2007

	ATTIVO	31.12.2007	31.12.2006
A)	**CREDITI VERSO SOCI PER VERSAMENTI ANCORA DOVUTI**		
	– parte richiamata	-	-
	– parte non richiamata	-	-
	TOTALE CREDITI VERSO SOCI PER VERSAMENTI (A)	-	-
B)	**IMMOBILIZZAZIONI**		
I	*Immobilizzazioni immateriali*		
1)	costi di impianto e di ampliamento	6.297	10.378
2)	costi di ricerca, di sviluppo e di pubblicità	-	-
3)	diritti di brevetto indust. e diritti di utilizz. opere ingegno	-	-
4)	concessioni, licenze, marchi e diritti simili	156.416	153.275
5)	avviamento	-	-
6)	immobilizzazioni in corso e acconti	-	149.760
7)	altre	387.345	244.772
	Totale immobilizzazioni immateriali	**550.058**	**558.185**
II	*Immobilizzazioni materiali*		
1)	terreni e fabbricati	-	-
2)	impianti e macchinari	232.609	346.638
3)	attrezzature industriali e commerciali	639.843	618.258
4)	altri beni	1.593.729	1.769.630
5)	immobilizzazioni in corso e acconti	-	-
	Totale immobilizzazioni materiali	**2.466.181**	**2.734.526**

III	*Immobilizzazioni finanziarie*		
1)	partecipazioni in:		
	a) imprese controllate	5.355	5.355
	b) imprese collegate	-	-
	c) imprese controllanti	-	-
	d) altre imprese	-	-
	Totale partecipazioni	5.355	5.355
2)	crediti:		
	a) verso imprese controllate	-	-
	- di cui esigibili entro l'esercizio successivo		
	b) verso imprese collegate	-	-
	- di cui esigibili entro l'esercizio successivo		
	c) verso controllanti	-	-
	- di cui esigibili entro l'esercizio successivo		
	d) verso altri	21.042	18.437
	- di cui esigibili entro l'esercizio successivo		
	Totale crediti finanziari	21.042	18.437
3)	altri titoli	-	-
4)	azioni proprie	-	-
	Totale immobilizzazioni finanziarie	**26.397**	**23.792**
	TOTALE IMMOBILIZZAZIONI (B)	**3.042.636**	**3.316.503**
C)	**ATTIVO CIRCOLANTE**		
I	*Rimanenze*		
1)	materie prime, sussidiarie e di consumo	-	-
2)	prodotti in corso di lavorazione e semilavorati	-	-
3)	lavori in corso su ordinazione	-	-
4)	prodotti finiti e merci		
	a) prodotti finiti	-	-
	b) merci	-	-
5)	acconti	-	-
	Totale rimanenze	-	-

II	*Crediti:*		
	1) verso clienti	25.523.022	21.740.848
	- di cui esigibili oltre l'esercizio successivo		
	2) verso imprese controllate	-	-
	- di cui esigibili oltre l'esercizio successivo		
	3) verso imprese collegate	-	-
	- di cui esigibili oltre l'esercizio successivo		
	4) verso controllanti	-	-
	- di cui esigibili oltre l'esercizio successivo		
	4 -bis) crediti tributari	5.931.908	2.871.794
	- di cui esigibili oltre l'esercizio successivo		
	4 -ter) imposte anticipate	184.509	250.993
	- di cui esigibili oltre l'esercizio successivo	*1.208*	*21.033*
	5) verso altri	5.050.441	5.159.800
	- di cui esigibili oltre l'esercizio successivo		
	Totale crediti	**36.689.880**	**30.023.435**
III	Attività finanziarie che non costituiscono immobilizzazioni		
	1) partecipazioni in imprese controllate	-	-
	2) partecipazioni in imprese collegate	-	-
	3) partecipazioni in imprese controllanti	-	-
	4) altre partecipazioni	-	-
	5) azioni proprie	-	-
	6) altri titoli	-	-
	Totale	-	-
IV	Disponibilità liquide:		
	1) depositi bancari e postali	3.863.216	1.305.627
	2) assegni	-	-
	3) danaro e valori in cassa	79.288	52.690
	Totale disponibilità liquide	**3.942.504**	**1.358.317**
	TOTALE ATTIVO CIRCOLANTE (C)	**40.632.384**	**31.381.752**

D) RATEI E RISCONTI			
	- disaggi di emissione ed altri oneri similari su prestiti	-	-
	- ratei attivi	-	-
	- risconti attivi	565.412	545.447
	TOTALE RATEI E RISCONTI (D)	**565.412**	**545.447**
	TOTALE ATTIVO (A + B + C+ D)	**44.240.432**	**35.243.702**
	PASSIVO	**31.12.2007**	**31.12.2006**
A) PATRIMONIO NETTO			
I	Capitale sociale	103.200	103.200
II	Riserva da Sovrapprezzo delle azioni	-	-
III	Riserve di Rivalutazione	-	-
IV	Riserva Legale	22.322	22.322
V	Riserve statutarie	168.404	158.643
VI	Riserva per azioni proprie in portafoglio	-	-
VII	Altre Riserve	872.130	872.130
VIII	Utili (Perdite) portate a nuovo	- 123.891	138.533-
IX	Utile (Perdita) dell'esercizio	9.587	24.403
	TOTALE PATRIMONIO NETTO (A)	**1.051.752**	**1.042.165**
B) FONDI PER RISCHI ED ONERI:			
1)	per trattamento di quiescenza e obblighi simili	-	-
2)	per imposte, anche differite	-	292.213
3)	altri	92.655	500.000
	TOTALE FONDI PER RISCHI ED ONERI (B)	**92.655**	**792.213**
C) TRATTAMENT		**4.654.299**	**4.586.511**
D) DEBITI:			
1)	obbligazioni	-	-
	- di cui esigibili oltre l'esercizio successivo		
2)	obbligazioni convertibili	-	-
	- di cui esigibili oltre l'esercizio successivo		
3)	debiti verso soci per finanziamenti	-	-
	- di cui esigibili oltre l'esercizio successivo		
4)	debiti verso banche	-	-

- di cui esigibili oltre l'esercizio successivo		
5) debiti verso altri finanziatori	-	-
- di cui esigibili oltre l'esercizio successivo		
6) acconti	-	-
- di cui esigibili oltre l'esercizio successivo		
7) debiti verso fornitori	5.803.854	7.925.516
- di cui esigibili oltre l'esercizio successivo		
8) debiti rappresentati da titoli di credito	-	-
- di cui esigibili oltre l'esercizio successivo		
9) debiti verso imprese controllate	-	-
- di cui esigibili oltre l'esercizio successivo		
10) debiti verso imprese collegate	-	-
- di cui esigibili oltre l'esercizio successivo		
11) debiti verso controllanti	-	-
- di cui esigibili oltre l'esercizio successivo		
12) debiti tributari	9.175.722	8.148.690
- di cui esigibili oltre l'esercizio successivo	40.899	
13) debiti verso istituti di previdenza e di sicurezza sociale	9.738.890	5.554.442
- di cui esigibili oltre l'esercizio successivo		
14) altri debiti	13.723.260	7.194.165
- di cui esigibili oltre l'esercizio successivo		
TOTALE DEBITI (D)	**38.441.726**	**28.822.813**
E) RATEI E RISCONTI		
- aggi di emissione su prestiti	-	-
- ratei passivi	-	-
- risconti passivi	-	-
TOTALE RATEI E RISCONTI (E)	-	-
TOTALE PASSIVO (A + B + C + D + E)	**44.240.432**	**35.243.702**

CONTI D'ORDINE			31.12.2007	31.12.2006
BENI DI TERZI				
N° Veico		**Tipologia**	**Importo**	**Importo**
2007	**2006**			
1	3	Leasing ABZ	4.126	27.758
6	29	Locazione ABZ Axus	22.481	354.427
1	1	Comodato CRI Idroambulanza	150.000	150.000
4	4	Locazione Auto Overlease	26.738	63.825
	1	Locazione Auto Axus		1.548
245	247	Locazione ABZ Leasys	10.232.568	13.205.473
47	40	Locazione Auto Leasys	326.282	316.417
		TOTALE	**10.762.195**	**14.119.448**

CONTO ECONOMICO

		31.12.2007	31.12.2006
A)	**VALORE DELLA PRODUZIONE**		
1)	ricavi delle vendite e delle prestazioni	107.922.721	94.395.379
2)	variazioni delle rimanenze di prodotti in corso di lavorazione, semilavorati e finiti		
3)	variazioni dei lavori in corso su ordinazione	-	-
4)	incrementi di immobilizzazioni per lavori interni	-	-
5)	altri ricavi e proventi:		
	- altri ricavi e proventi	1.946.368	5.223.238
	TOTALE VALORE DELLA PRODUZIONE (A)	**109.869.089**	**99.618.617**
B)	**COSTI DELLA PRODUZIONE**		
6)	per materie prime, sussidiarie, di consumo e di merci	1.107.121	916.253
7)	per servizi	4.768.113	4.868.131
8)	per godimento di beni di terzi	6.148.200	5.738.657
9)	per il personale		
	a) salari e stipendi	64.798.881	55.277.664
	b) oneri sociali	20.586.918	18.067.341
	c) trattamento di fine rapporto	3.986.475	3.627.426
	d) trattamento di quiescenza e simili	-	-
	e) altri costi	517.693	209.584
9)	Totale costo del personale	89.889.967	77.182.015
10)	ammortamenti e svalutazioni		
	a) ammortamento delle immobilizzazioni immateriali	228.074	214.429
	b) ammortamento delle immobilizzazioni materiali	631.696	557.044
	c) altre svalutazioni delle immobilizzazioni	-	-
	d) svalutazione dei crediti compresi nell'attivo circolante	-	-
	Totale ammortamenti e svalutazioni	859.770	771.473
11)	variazioni delle rimanenze di materie prime, sussidiarie, di consumo e merci		
12)	accantonamento per rischi	-	500.000
13)	altri accantonamenti	-	-
14)	oneri diversi di gestione	655.439	3.814.632
	TOTALE COSTI DELLA PRODUZIONE (B)	**103.428.610**	**93.791.161**
	DIFFERENZA TRA VALORE E COSTI DELLA PRODUZIONE (A - B)	**6.440.479**	**5.827.456**

C) PROVENTI E ONERI FINANZIARI

15)	proventi da partecipazioni:		
	- dividendi da imprese controllate	-	-
	- dividendi da imprese collegate	-	-
	- dividendi da altre imprese	-	-
	- altri da partecipazioni soc. controllate	-	-
	- altri da partecipazioni soc. collegate	-	-
	- altri da partecipazioni in altre imprese	-	-
	Totale proventi da partecipazioni	-	-
16)	altri proventi finanziari:		
	a) da crediti iscritti nelle immobilizzazioni verso:		
	- imprese controllate	-	-
	- imprese collegate	-	-
	- imprese controllanti	-	-
	- altre imprese	-	-
	Totale 16) - a)	-	-
	b) da titoli iscritti nelle immobilizzazioni che non costituiscono partecipazioni	-	-
	c) da titoli iscritti nell'attivo circolante che non costituiscono partecipazioni	-	-
	d) proventi finanziari diversi da:		
	- imprese controllate	-	-
	- imprese collegate	-	-
	- imprese controllanti	-	-
	- altre imprese	29.152	40.290
	Totale 16) - d)	29.152	40.290
	Totale altri proventi finanziari	29.152	40.290
17)	interessi ed altri oneri finanziari da:		
	- imprese controllate	-	-
	- imprese collegate	-	-
	- imprese controllanti	-	-
	- altre imprese	218.533	49.302
	Totale interessi ed altri oneri finanziari	218.533	49.302

17-bis)	utili e su cambi		
	- utili su cambi	-	-
	totale utili su cambi	-	-
	- perdite su cambi	-	-
	totale perdite su cambi	-	-
	totale utili e/o perdite su cambi	-	-
	Totale proventi e oneri finanziari (15+16-17+17-bis)	**- 189.381**	**9.012-**
D)	**RETTIFICHE DI VALORE DI ATTIVITA'**		
	FINANZIARIE		
18)	rivalutazioni:		
	a) di partecipazioni	-	-
	b) di immob. fin.rie che non costituiscono partecipazioni	-	-
	c) di titoli iscritti nell'attivo circolante che non costituiscono partecipazioni	-	-
	Totale rivalutazioni	-	-
19)	svalutazioni:		
	a) di partecipazioni	-	-
	b) di immob. fin.rie che non costituiscono partecipazioni	-	-
	c) di titoli iscritti nell'attivo circolante che non costituiscono partecipazioni	-	-
	Totale svalutazioni	-	-
	Totale rettifiche di valore di attivita' finanziarie (18-19)	-	-
E)	**PROVENTI O ONERI STRAORDINARI**		
20)	proventi:		
	- plusvalenze da alienazioni i cui ricavi non sono iscrivibili. al n.5	-	-
	- plusvalenze e sopravvenienze attive	22.910	1.026.015
	Totale proventi	22.910	1.026.015

21)	oneri:		
	- minusv. da alienazione i cui effetti contabili non sono iscrivibili al n. 14 sono iscrivibili al n. 14	-	-
	- imposte relative a esercizi precedenti	-	-
	- sopravvenienze e minusvalenze passive	-	106.350
	Totale oneri	-	**106.350**
Totale delle partite straordinarie (20-21)		**22.910**	**919.665**
RISULTATO PRIMA DELLE IMPOSTE			
	(A - B + C + D + E)	**6.274.008**	**6.738.109**
22)	Imposte sul reddito dell'esercizio		
	- correnti	6.596.982	6.553.505-
	- differite	292.213	114.504
	dell'esercizio	-	163.244
	utilizzo con effetto sulle imposte dell'esercizio	292.213	277.748
	- anticipate	40.348	274.705-
	dell'esercizio	110.313	226.664
	utilizzo con effetto sulle imposte dell'esercizio	69.965	501.369
23)	**RISULTATO DELL'ESERCIZIO**	**9.587**	**24.403**

Il presente Bilancio è conforme alle scritture contabili

Il Consiglio di Amministrazione

Dott. G. Stagno d'Alcontres - Presidente

Dott. Adolfo De Meo - Vice Presidente

Sig. Massimo Balsamo - Amministratore Delegato al personale

Rag. Matteo Cardella - Consigliere

Ing. Francesco La Monica - Consigliere

dott. Francesco Ingala - Consigliere

SICILIANA SERVIZI EMERGENZA SI.S.E. S.P.A. A SOCIO UNICO

SEDE PALERMO – Via Piersanti Mattarella, 3/A
Capitale sociale € 103.200 interamente sottoscritto e versato
Registro Imprese di Palermo
Codice fiscale e Partita I.V.A. 04764610822

Nota integrativa al Bilancio chiuso al 31/12/2007

Spettabile Azionista,

il Bilancio dell'esercizio chiuso al 31.12.2007 riporta un Utile netto di € 9.587, dopo Ammortamenti per € 859.770, Costi di T.F.R. per € 3.986.475, Imposte sul reddito dell'esercizio per € 6.596.982 (di cui € 1.935.631 I.RE.S. ed € 4.661.351 I.R.A.P.) e un saldo positivo per Imposte anticipate per € 40.348.

Attività svolta, fatti di rilievo verificatisi nel corso dell'esercizio e prospettive

Nell'esercizio in chiusura, l'attività della società ha registrato un notevole incremento del *Valore della produzione,* passato da € 99.619 mila a € 109.869 mila, a fronte di Costi *della produzione,* variati da € 93.791 mila a € 103.429 mila; con conseguente crescita del reddito operativo (risultato pari ad € 6.440.479) di ulteriori € 613.023.
L'incremento del Valore della produzione è dipeso in massima parte dai maggiori costi del lavoro afferenti il servizio di S.U.E.S. 118 (sotto forma di arretrati nascenti da adeguamenti stipendiali contrattuali).

Nell'esercizio in chiusura l'attività è proseguita nel solco dell'esercizio 2006, avendo riguardato la gestione di 256 postazioni oggetto della fornitura di S.U.E.S. 118.

In effetti, anche per l'anno 2007, l'attività di S.U.E.S. 118 è proseguita secondo i livelli di pieno regime già evidenziati nella Nota Integrativa 2006, nella quale si

osservava infatti <<.... *che la S.I.S.E., siglando apposita convenzione con la C.R.I. – Comitato Regionale per la Sicilia, ha assunto l'onere di organizzare ed espletare il servizio di S.U.E.S. 118 e segnatamente "l'attività di trasporto terrestre di emergenza sanitaria nell'ambito del S.U.E.S. 118 per le attività di carattere non sanitario". La C.R.I. Sicilia ha istituito tale rapporto convenzionale nella qualità di affidataria del S.U.E.S.118, giusta convenzione (del 31.3.2001 e delle successive proroghe) con l'Assessorato alla Sanità della Regione Sicilia avente ad oggetto l'onere di organizzare ed espletare il servizio di S.U.ES. 118 e per lo svolgimento della "attività di trasporto terrestre di emergenza sanitaria nell'ambito del S.U.E.S. 118 per le attività di carattere non sanitario".*

In altri termini, a mezzo di convenzioni derivate la SI.S.E., con propria organizzazione (fatta di risorse materiali, professionali e umane in genere), ha assunto l'onere contrattuale di erogare un prodotto-servizio completo ed unitario rappresentato dal trasporto terrestre di emergenza sanitaria, per tutto il territorio siciliano. >>

Criteri di formazione

Il Bilancio in esame è conforme al dettato dell'art. 2423 e seguenti del Codice Civile, e la presente Nota integrativa, redatta ai sensi dell'art. 2427 C.C., ne costituisce, ai sensi e per gli effetti dell'art. 2423 C.C., parte integrante.

Criteri di valutazione e classificazione

a) CRITERI GENERALI

I criteri utilizzati nella formazione del Progetto di bilancio, redatto in forma ordinaria, non si discostano dai medesimi applicati per la formazione di quello del precedente esercizio, così ottemperando al principio di continuità dei valori.

In particolare, l'applicazione dei principi di prudenza, competenza e inerenza ha comportato la valutazione, da parte dei Vertici interni aziendali:

(a) dei singoli elementi costituenti ciascuna posta dell'Attivo e del Passivo e ciò al fine di accertare il grado di fecondità economica residua dei costi pluriennali,

la esigibilità delle poste creditorie e debitorie, la sussistenza di rischi e oneri futuri, l'assenza di compensi di partite;

(b) e dei singoli componenti positivi e negativi di reddito maturati dalla società nell'esercizio in chiusura.

Conseguentemente, in ottemperanza ai principi di competenza, tutti gli eventi accaduti - o, comunque, incidenti con carattere di certezza e definitività nell'esercizio in chiusura - sono stati rilevati, indipendentemente dall'avvenuta manifestazione numerario-finanziaria e sono stati recepiti i fatti amministrativi manifestatisi dopo la chiusura dell'esercizio 2007 fino al momento della predisposizione della bozza di Progetto di Bilancio, oggetto di esame e approvazione da parte dell'Organo amministrativo.

L'adozione dei principi di costanza, continuità e pertinenza nelle valutazioni e le modalità di rappresentazione dei valori permettono la comparabilità del presente bilancio con il precedente.

In tema di valutazione si riferisce che, con riferimento alla informativa già fornita sia nella Nota Integrativa 2006 che nella corrispondente Relazione sulla Gestione - ed avente ad oggetto la verifica fiscale effettuata dal Nucleo Regionale di Polizia Tributaria di Palermo, completata il 27.6.2007 - allo stato non sono emersi ulteriori sviluppi, e che alla società non risulta intrapresa alcuna iniziativa da parte della Competente Agenzia delle Entrate alla quale sono state già prodotte tempestivamente le indispensabili controdeduzioni, redatte ai sensi e per gli effetti della L. 212/2000.

Anche per tale ragione, e per maggiore completezza, si ritiene utile riportare ciò che a questo proposito è stato esposto nella Nota Integrativa 2006: << .... si dà notizia del fatto che lo scorso 26 marzo 2007 è stata avviata una verifica fiscale generale da parte del Nucleo Regionale Polizia Tributaria di Palermo chiusa lo scorso 27 giugno 2007.

La verifica ha avuto per oggetto l'accertamento della corretta applicazione della normativa fiscale in materia di I.V.A., I.RE.S. ed I.R.A.P.

Nel corso di detta lunga verifica fiscale, i Verificatori hanno dato atto del fatto che la Società tenga in modo corretto ed ordinate le scritture contabili. Per il merito la G.D.F. ha ritenuto di dover segnalare, per le ricadute fiscali (invero infondate), alla competente Agenzia delle Entrate che la Società non avrebbe dovuto assoggettare i corrispettivi fatturati (che hanno per oggetto l'attività di trasporto terrestre di emergenza sanitaria effettuata con ambulanze) a C.R.I. – Sicilia in regime di esenzione previsto dall'art. 10, 1° comma, n. 15, D.P.R. 633/72 e s. m. e. i.

Tale tesi, alla luce di una approfondita e serena lettura dell'art. 3, 3° comma, 2° parte del D.P.R. 633/72, è del tutto priva di possibile applicazione.

Del pari i Verbalizzanti, in forza della lettura fiscale in forma estensiva della veste di S.I.SE di mandatario senza rappresentanza, hanno ritenuto che i costi sostenuti dalla Società siano da considerare alla stregua di mere partite numerario-finanziarie e non già costi di esercizio.

La superiore tesi, allo stato, non è condivisibile, resta da attendere gli esiti della valutazione complessiva che farà l'Agenzia delle Entrate sulle diverse fattispecie che le saranno sottoposte.

E' fuori dubbio che la Società si attiverà affinché, già nella fase precontenziosa (illustrata compiutamente la infondatezza delle censure mosse), riscuota il pieno accoglimento della controdeduzioni presentate e così l'archiviazione della pratica.

Le superiori considerazioni hanno indotto la Società ad assolvere per il momento al dovere di mera informativa sulla predetta verifica. >>

A ciò che è stato appena richiamato si aggiunge che è ormai in corso di completamento la rielaborazione, per così dire, di una simulazione contabile-fiscale relativa agli anni 2003-2006 da cui emergerebbe che in materia I.V.A. la SI.S.E., ove avesse applicato il regime prospettato dalla G.d.F. (di mandato senza rappresentanza) sarebbe risultata creditrice e, così pure, ai fini IRPEG/IRES e IRAP, per oltre 12 milioni di €uro.

Tale simulazione è stata effettuata, stante l'infondatezza giuridico-fiscale della pretesa della G.d.F. al fine di dimostrare, non soltanto che la società attraverso la

propria condotta abbia correttamente operato, ma che persino il modello prospettato dai Verbalizzanti, ove applicato, sarebbe stato di nessun vantaggio per l'Erario e oggi comporterebbe il diritto della società a chiedere il rimborso delle "maggiori somme" versate nello stesso periodo: una fattispecie rispetto alla quale la società, anche per il ruolo e lo *status* di soggetto unicamente partecipato da un Ente pubblico nazionale, considera di remota ma di inauspicata necessaria eventualità.

Deroghe

Non sono state effettuate deroghe ai principi di redazione e valutazione delle poste di bilancio.

b) CRITERI PARTICOLARI

Immobilizzazioni

Immateriali

Sono iscritte al costo storico di acquisizione ed esposte al netto degli ammortamenti effettuati nel corso degli esercizi ed imputati direttamente alla voce di riferimento.

Materiali

Sono iscritte al costo di acquisto e rettificate dai corrispondenti fondi di ammortamento.

Il valore di iscrizione include gli oneri accessori e i costi sostenuti per il relativo utilizzo. Le quote di ammortamento, imputate al Conto Economico, sono state calcolate tenuto conto dell'utilizzo, della destinazione e (come detto e per quanto prevedibile) della residua durata economico-tecnica dei cespiti ottenibile dalla specifica rispettiva attitudine; ciò tenuto anche conto del fatto che il rapporto convenzionale tra la Società e CRI-Sicilia va a scadere il prossimo 30.6.2008 (termine che, invero, appare ormai di non facile rispetto, in considerazione della evoluzione istituzionale regionale in corso collegata al recente rinnovo del

Parlamento della Regione Sicilia e all'ancora non avvenuto insediamento dei nuovi Vertici Assessoriali).

Finanziarie

Sono state valutate al nominale.

Crediti

Sono esposti al valore nominale, ritenuto corrispondente al valore presumibile di realizzo, effettuati dalla società i necessari riscontri e la occorrente acquisizione documentale.

Debiti

Sono rilevati al loro valore nominale.

Ratei e risconti

Sono stati determinati secondo il criterio dell'effettiva competenza temporale dell'esercizio.

Fondo rischi ed oneri

Accoglie l'accantonamento residuo per spese ed oneri futuri. Le informazioni allo stato note non hanno suggerito di reitegrarlo.

Fondo TFR

Accoglie l'ammontare, calcolato in base al vigente CCNL, del TFR maturato nei confronti del personale dipendente al 31.12.2007, con esclusione della quota di costo relativo all'anno 2007 che ha formato oggetto di destinazione, ai sensi dei nuovi meccanismi previsti dal D. Lgs. 252/2005, al Fondo Tesoreria INPS o a Fondi pensionistici di previdenza complementare.

Conti d'ordine

I Conti d'ordine espongono dati economico-finanziari relativi a beni di terzi di cui, a vario titolo, la società dispone.

Ammortamenti

- delle immobilizzazioni immateriali: sono stati calcolati sulla base della loro stimata fecondità economica residua anche legata ai vincoli contrattuali, ove esistenti;
- delle immobilizzazioni materiali: sono stati calcolati sulla base della residua possibilità di utilizzazione dei cespiti e della loro effettiva utilizzazione, della fecondità manifestata e della congruità del valore economico attuale in condizioni di funzionamento.

Nelle tabelle che seguono si riportano le aliquote di ammortamento applicate e/o che in passato sono state applicate.

IMMOBILIZZAZIONI IMMATERIALI

Categoria di beni	**Aliquote**
Manutenzioni straordinarie su immobili in locazione	*pro rata temporis*
Spese d'impianto	20%
Oneri vari d'ammortizzare	50%
Software	20%
Adeguamento ABZ C.R.I.	10 % ÷ 20 %

IMMOBILIZZAZIONI MATERIALI

Categoria di beni	**Aliquote**
Biancheria	20%
Arredamento	12%
Attrezzature varie	15%
Attrezzature specifiche	12,50%
Mobili d'ufficio	12%
Impianti Specifici (Macchine Operatrici)	12,50%
Macchine elettromeccaniche e elettroniche	20%
Computer	20%
Impianti generici	12,50%
Ambulanze	25%

IMMOBILIZZAZIONI MATERIALI (segue)	
Categoria di beni	**Aliquote**
Autovetture	25%
Autovetture da trasporto	20%
Motoveicoli e simili	25%
Costruzioni leggere	5%
Attrezzatura varia D. Lgs 626/94	15%
Insegna luminosa	15%
Impianti e mezzi di sollevamento	12,50%
Attrezzatura Campi Emergenza Sanitaria	12,50%
Attrezzatura Idroambulanza	100%
Equipaggiamenti	40%
(*) per i beni entrati in funzione per il primo anno l'aliquota è ridotta al 50%	

Imposte sul reddito

L'Imposta sul reddito delle società (I.RE.S.) e l'Imposta Regionale sulle Attività Produttive (I.R.A.P.) sono state determinate nel pieno rispetto del principio di competenza economica e della Legislazione Fiscale; pertanto, i valori di bilancio di riferimento per la determinazione delle rispettive basi imponibili - *Risultato prima delle imposte* e *Differenza tra Valore e Costi della Produzione* - sono stati variati (in aumento e in diminuzione) sulla base delle informazioni quantitative riportate nell'ultima parte della presente Nota Integrativa.

Inoltre, valutati attentamente gli aspetti economico-finanziari di fiscalità differita:

1. sono state calcolate le imposte anticipate;
2. sono state utilizzate le corrispondenti poste relative agli anni precedenti per quanto di competenza dell'esercizio in chiusura;
3. è stata adottata la possibilità di allineamento dei valori civilistici con quelli fiscali connesso al ricorso fino al 31.12.2007 al beneficio di calcolo e detrazione degli ammortamenti anticipati. A questo riguardo si osserva che la Finanziaria 2008 ha eliminato, per i soggetti con esercizio solare dal 1° gennaio 2008, la possibilità di effettuare le deduzioni extracontabili previste dall'art. 109, c. 4, lett. b) del TUIR in vigore fino al 31/12/2007; e il comma 48, articolo 1 ha

prevista la possibilità per i contribuenti che fino al 31/12/2007 abbiano operato le suddette deduzioni extracontabili di recuperare a tassazione (e, quindi, di rendere deducibili in futuro gli ammortamenti civilistici) i maggiori ammortamenti fiscali dedotti rispetto a quelli imputati civilisticamente.

Il recupero a tassazione delle superiori eccedenze dedotte e reso possibile dal pagamento di un'imposta sostitutiva delle imposte dirette e dell'Irap del 12 % (a fronte della possibilità di dedurre in futuro i predetti costi che abbiano in precedenza formato oggetto di deduzione extracontabile).

Riconoscimento ricavi

I ricavi delle vendite sono stati calcolati nel rispetto dei principi di prudenza e competenza.

Il valore delle prestazioni di trasporto rese nell'ambito del S.U.E.S. 118 nell'anno 2007 tiene conto: (a) dei costi di personale autisti soccorritori e non (comprensivo tra l'altro di oneri accessori e IRAP di pertinenza); (b) dei costi delle ambulanze; (c) dei costi di percorrenza delle medesime; (d) e dei costi generali di struttura. In particolare, si segnala che la quota di corrispettivo riconducibile al parametro spese generali è stata iscritta per competenza economica tenuto conto, sul piano prettamente computistico, dell'effettivo ammontare dei costi sostenuti e/o maturati del limite massimo del 7 % di loro remunerabilità rispetto ai corrispettivi principali di cui ai punti a), b) e c), contrattualmente riconosciuta da CRI – Sicilia.

Nell'anno in chiusura sono state rilevate le componenti connesse ad arretrati contrattuali e stipendiali.

Dati sull'occupazione

L'organico aziendale, ripartito per categoria, ha subito, rispetto al precedente esercizio, le variazioni esposte nella tabella che segue; a tale riguardo si segnala che per il 95 % ca l'organico risulta composto da autisti-soccorritori.

Organico	31/12/2006	31/12/2007	Variazioni
Dirigenti	15	11	- 4
Quadri	4	6	+ 2
Impiegati	267	79	- 188
Operai	3.018	3242	+ 224
di cui autisti-soccorritori	*2.976*	*3.230*	*254*
TOTALE	**3.304**	**3.338**	**+ 34**

*****

Tutto ciò rappresentato, si passa ad elencare e commentare le voci dello Stato Patrimoniale esponendo al contempo le variazioni intervenute nella loro consistenza rispetto all'esercizio precedente.

ATTIVITA'

B) Immobilizzazioni

I. *Immobilizzazioni immateriali*

Complessivamente pari ad € 550.058, rispetto allo scorso esercizio, hanno subito una variazione negativa netta di € 8.127.

Saldo al 31/12/2006	Saldo al 31/12/2007	Variazioni
558.185	550.058	- 8.127

Nella tabella che segue sono riportati i dati richiesti ai sensi dell'art. 2427 C.C., c. 1, n.2.

Immobilizzazioni immateriali

Specificazione dei movimenti	Costi di Impianto e di Ampliamento	Concessioni, Licenze, Marchi e Diritti Simili	Immob. in corso e acconti	Altre	Totale Immobilizzazioni
Costo storico	31.719	256.052	149.760	1.009.701	1.447.232
Rivalutazione monetaria					-
Rivalutazione economica					-
Ammortamenti es. precedenti (Fondo)	- 16.209	- 51.558	-	- 606.604	- 674.371
Giroconti positivi (ricl/chiusura)		61			61
Giroconti negativi (ricl/chiusura)		- 308			- 308
Svalutazione esercizi precedenti					-
Ammortamenti dell'anno	- 5.132	- 50.972	-	- 158.325	- 214.429
Saldo al 31/12/2006	**10.378**	**153.275**	**149.760**	**244.772**	**558.185**
Acquisizione dell'esercizio	1.236	67.366		151.345	219.947
Rivalutazione monetaria					-
Rivalutazione economica dell'esercizio					-
Svalutazione dell'esercizio					-
Cessioni dell'esercizio					-
Giroconti positivi (ricl/chiusura)	314			149.760	150.074
Giroconti negativi (ricl/chiusura)	- 314		- 149.760		- 150.074
Interessi capitalizzati nell'esercizio					-
Ammortamenti dell'esercizio	- 5.317	- 64.225		- 158.532	- 228.074
Saldo al 31/12/2007	**6.297**	**156.416**	**-**	**387.345**	**550.058**

II. *Immobilizzazioni materiali*

Complessivamente pari ad € 2.466.181, hanno subito, rispetto allo scorso esercizio, un decremento netto di € 268.345.

Saldo al 31/12/2006	Saldo al 31/12/2007	Variazioni
2.734.526	2.466.181	- 268.345

Nella tabella che segue sono riportati i dati richiesti ai sensi dell'art. 2427 C.C., c. 1, n.2.

Immobilizzazioni materiali

Specificazione dei movimenti	Impianti e Macchinari	Attrezzature Industriali e Commerciali	Altri beni	TOTALE IMMOBILIZZ.NI MATERIALI
Costo storico	634.586	803.483	2.400.191	3.838.260
Rivalutazione monetaria				-
Rivalutazione economica				-
Ammortamenti es. precedenti (Fondo)	-189.604	-102.264	-252.685	-544.553
Utilizzo fondo ammortamento			238	238
Giroconti negativi (riclassificazione)			-2.376	-2.376
Svalutazione esercizi precedenti				0
Ammortamenti dell'anno	-98.344	-82.961	-375.738	-557.043
Saldo al 31/12/2006	**346.638**	**618.258**	**1.769.630**	**2.734.526**
Acquisizione dell'esercizio	29.753	132.986	277.128	439.867
Rivalutazione monetaria				-
Rivalutazione economica dell'esercizio				-
Svalutazione dell'esercizio				-
Cessioni/dismissione dell'esercizio	-108.000			-108.000
Utilizzo fondo ammortamento	31.484			31.484
Giroconti positivi (riclassificazione)				-
Giroconti negativi (riclassificazione)				-
Interessi capitalizzati nell'esercizio				-
Ammortamenti dell'esercizio	-67.266	-111.401	-453.029	-631.696
Saldo al 31/12/2007	**232.609**	**639.843**	**1.593.729**	**2.466.181**

III. *Immobilizzazioni finanziarie*

Saldo al 31/12/2006	Saldo al 31/12/2007	Variazioni
23.792	26.397	2.605

Le immobilizzazioni finanziarie si compongono:

- della sottovoce "partecipazione" relativa alla controllata SISSA Srl (che ha sede in Messina in via Consolare Pompea n.1, con Capitale Sociale di € 10.500) iscritta per € 5.355 (51%);

- e della voce crediti v/altri, pari a € 21.042, costituita da depositi cauzionali su contratti di noleggio autovetture, cauzioni su pedaggi autostrade etc..

L'aggregato ha registrato un incremento di € 2.605 relativo alla componente crediti finanziari.

Partecipazioni				
Specificazione dei movimenti	**Imprese**			**TOTALE**
	Controllate	**Collegate**	**Altre**	
Costo storico				
Rivalutazioni esercizi precedenti				
Svalutazioni esercizi prec.				
Saldo al 31.12.2006				
Acquisizioni	5.355			5.355
Alienazioni				
Riclassifiche				
Rivalutazioni				
Svalutazioni				
Saldo al 31.12.2007	**5.355**			**5.355**

Crediti finanziari				
Imprese	**31/12/2006**	**Incremento**	**Decremento**	**31/12/2007**
Controllate				
Collegate				
Controllanti				
Altre	18.437	2.605		21.042
TOTALE	**18.437**	**2.605**		**21.042**

C) Attivo circolante

II. *Crediti*

Nelle tabelle che seguono si riportano le variazioni e le specificazioni anche di natura temporale della voce *II Crediti*.

Saldo al 31/12/2007	**Saldo al 31/12/2006**	**Variazioni**
36.689.880	30.023.435	+ 6.666.445

II	Crediti	Saldo al 31.12.2006	Saldo al 31.12.2007	Variazioni (2007-2006)
1)	verso clienti	21.740.848	25.523.022	3.782.174
	(fondo svalutazione crediti)	0	0	-
	totale 1)	21.740.848	25.523.022	3.782.174
4- bis)	crediti tributari	2.871.794	5.931.908	3.060.114
	(fondo svalutazione crediti)			-
	totale 4 - bis)	2.871.794	5.931.908	3.060.114
4- ter)	imposte anticipate	250.993	184.509	66.484-
	(fondo svalutazione crediti)			-
	totale 4 - ter)	250.993	184.509	66.484-
5)	verso altri			
	Istituti di previdenza e assistenza	224.093	719.985	495.892
	Fornitori c/crediti	427.263	186.145	241.118-
	Crediti diversi	7.746	-	7.746-
	Fornitori c/anticipi	31.866	164.213	132.347
	N.C. da ricevere	1.685.082	1.658.607	26.475-
	Alri debiti	184.158	429.156	244.998
	C.R.I Sicilia c/ contr. Ass.Reg. al Lavoro	2.334.649	1.405.027	929.622-
	Banche c/competenze	-	3.854	3.854
	Diversi	-	116.224	116.224
	Assessorato Reg. Sanità c/TFR ex CIE	145.370	149.880	4.510
	Banco di Sicilia c/somme pignorate	119.573	217.350	97.777
	Totale crediti verso altri	5.159.800	5.050.441	109.359-
	(fondo svalutazione crediti)			-
	totale 5)	5.159.800	5.050.441	109.359-
	Totale crediti			
	- Importo lordo	30.023.435	36.689.880	6.666.445
	- fondo svalutazione	-	-	-
	TOTALE VALORE A BILANCIO	30.023.435	36.689.880	6.666.445

Il saldo complessivo, pari ad € 36.689.880, sotto il profilo della esigibilità previsionale, si ripartisce come segue.

Descrizione	Entro 12 mesi	Oltre 12 mesi	Oltre 5 anni	Totale
Verso clienti	25.523.022			25.523.022
Verso imprese controllate				
Verso imprese collegate				
Verso controllanti				
Crediti tributari	5.931.908			5.931.908
Crediti per imposte anticipate	183.301	1.208		184.509
Verso altri	5.050.441			5.050.441
Totale Crediti	**36.688.672**	**1.208**		**36.689.880**

Tale riclassificazione tiene conto dei realizzi già intervenuti fino alla data di esitazione del Progetto di Bilancio (fine maggio 2008) e prende in esame, secondo prudente apprezzamento (quanto a certezza, esigibilità e liquidità), la variabile temporale.

III. *Attività finanziarie*

Nessun ammontare

IV. *Disponibilità liquide*

Si riportano i dati di raffronto temporale, dettagliandone la composizione.

Saldo al 31/12/2006	Saldo al 31/12/2007	Variazioni
1.358.317	3.942.504	2.584.187

Descrizione	31/12/2006	31/12/2007	Variazioni
Depositi bancari e postali	1.305.627	3.863.216	2.557.589
Assegni	-	-	-
Denaro e altri valori in cassa	52.690	79.288	26.598
Totale disponibilità liquide	**1.358.317**	**3.942.504**	**2.584.187**

D) Ratei e risconti

Saldo al 31/12/2006	Saldo al 31/12/2007	Variazioni
545.447	565.412	19.965

L'aggregato si compone esclusivamente di risconti attivi.

Descrizione	31/12/2006	31/12/2007	Variazioni
Ratei attivi			
Risconti attivi	545.447	565.412	19.965
Totale Ratei e Risconti attivi	**1.358.317**	**565.412**	**19.965**

Nella tabella seguente si specificano e dettagliano i *Risconti attivi* e al contempo si raffrontano con all'esercizio precedente.

DETTAGLIO RISCONTI ATTIVI			
Descrizione	**31/12/2006**	**31/12/2007**	**Variazioni**
Su contratti di noleggio	519.255	531.166	11.911
Su premi di assicurazione	8.685	26.212	17.527
Su contratti di assistenza	-	188	188
Su tasse automobilistiche	1.492	239	- 1.253
Su costi diversi	3.786	0	- 3.786
Su fitti immobili	5.113	5.067	- 46
Su spese telefoniche	4.258	0	- 4.258
Su canoni di leasing	2.860	733	- 2.127
Su imposte registro su fitti	-	896	896
Su abbonamenti		132	132
Anni precedenti		779	779
Totale Risconti Attivi	**545.447**	**565.412**	**19.965**

PASSIVITA'

A) Patrimonio Netto

Saldo al 31/12/2006	Saldo al 31/12/2007	Variazioni
1.042.165	1.051.752	9.587

Nell'esercizio in chiusura, il Patrimonio Netto (per effetto dell'utile netto 2007) si è incrementato di € 9.587; di seguito se ne riporta la composizione.

A)	PATRIMONIO NETTO	Saldo iniziale	Destinazione del risultato	Saldo finale
		[1]	[2]	[3] = [1] + [2]
I	CAPITALE	103.200		103.200
II	RISERVA DI SOVRAPPREZZO DELLE AZIONI	-		-
III	RISERVE DI RIVALUTAZIONE	-		-
IV	RISERVA LEGALE	22.322		22.322
V	RISERVE STATUTARIE	158.643	9.761	168.404
VI	RISERVA PER AZIONI PROPRIE IN PORTAFOGLIO			
VII	ALTRE RISERVE	872.130		**872.130**
	F.do di riserva straordinaria	266.528		266.528
	F.do di ris. da condono	605.602		605.602
VIII	UTILI (PERDITE) PORTATE A NUOVO	138.533-	14.642	123.891-
IX	UTILE (PERDITA) DELL'ESERCIZIO	24.403	- 24.403	9.587
	TOTALE PATRIMONIO NETTO	**1.042.165**		**1.051.752**

Il *Capitale sociale*, pari ad € 103.200, è suddiviso in 20.000 azioni, ciascuna del valore nominale di € 5,16, tutte intestate alla Croce Rossa Italiana.

Le *perdite a nuovo,* pari a € 123.891, si riferiscono al risultato economico 2003 che l'Assemblea degli Azionisti ha, nel tempo, deliberato di ripianare (parzialmente) con quote di utili degli anni 2004 (€ 8.408), 2005 (€ 3.143) e 2006 (14.642).

La tabella che segue riporta la dinamica temporale relativa alla formazione di ciascuna riserva.

PATRIMONIO NETTO

DINAMICA TEMPORALE

VOCI DI PATRIMONIO NETTO		Saldo iniziale	Incrementi	Decrementi	Saldo finale
IV	**RISERVA LEGALE**				
	Anno 2001		2.889		2.889
	Anno 2002	2.889	17.751		20.640
	Anno 2003	20.640			20.640
	Anno 2004	20.640			20.640
	Anno 2005	20.640	1.682		22.322
	Anno 2006	22.322			22.322
	Anno 2007	22.322			**22.322**
V	**RISERVE STATUTARIE**				
	Anno 2001		11.189		11.189
	Anno 2002	11.189	130.320		141.509
	Anno 2003	141.509	8.312		149.821
	Anno 2004	149.821			149.821
	Anno 2005	149.821	6.726		156.547
	Anno 2006	156.547	2.096		158.643
	Anno 2007	158.643	9.761		**168.404**
VII	**ALTRE RISERVE**				
	F.do di riserva straordinaria				
	Anno 2001		13.987		13.987
	Anno 2002	13.987	177.728		191.715
	Anno 2003	191.715	74.813		266.528
	Anno 2004	266.528			266.528
	Anno 2005	266.528			266.528
	Anno 2006	266.528			266.528
	Anno 2007	266.528			**266.528**
	Fondo di riserva da condono				
	Anno 2001				-
	Anno 2002	-	605.602		605.602
	Anno 2003	605.602			605.602
	Anno 2004	605.602			605.602
	Anno 2005	605.602			605.602
	Anno 2006	605.602			605.602
	Anno 2007	605.602			**605.602**
	TOTALE ALTRE RISERVE	**872.130**			**872.130**

B) Fondi per rischi e oneri

Alla data di chiusura del presente bilancio, il Fondo per Rischi ed Oneri ha registrato la dinamica che segue.

B	FONDI PER RISCHI ED ONERI	Valore dell'esercizio precedente	Incrementi	Decrementi	Valore alla chiusura esercizio
	- per trattamento di quiescienza e simili	-			
	- per Imposte differite	292.213		292.213	-
	- altri	500.000		407.345	92.655
TOTALE FONDI PER RISCHI ED ONERI		**792.213**		**699.558**	**92.655**

In particolare si segnala che il Fondo per imposte differite si è interamente azzerato a seguito del già richiamato allineamento dei valori netti civilistico con quelli fiscali di cui al comma 48, dell'art. 1 ella Legge Finanziaria 2008; detto disallineamento si è via via formato a seguito della detrazione (con notevole vantaggio economico-fiscale) di ammortamenti anticipati; correlativamente è stata rilevata l'imposta sostitutiva del 12 %, pari a € 132.304 da corrispondersi, ai sensi dell'art. 3 del D.M. 3.3.2008 in tre annualità di cui la prima pari al 30 %, e al 40 % ed al 30 %.

La tabella riporta i valori di dettaglio.

FONDO IMPOSTE DIFFERITE				
VOCI	**Valore dell'esercizio precedente**	**Incrementi**	**Decrementi**	**Valore alla chiusura dell'esercizio**
I.RE.S.	252.873		252.873	
I.R.A.P.	39.340		39.340	
TOTALE IMPOSTE DIFFERITE AL 31.12.2007	**292.213**		**292.213**	

La voce *Fondo* rischi *e oneri futuri – altri* - pari ad € 92.655 - si è decrementata di € 407.345 rispetto allo scorso anno; tale decremento consegue agli seguenti utilizzi del fondo effettuati a fronte di costi e sopravvenienze 2006 (ivi incluse la correlata quota di imposte differite).

C) Trattamento di fine rapporto di lavoro subordinato

Alla data di chiusura del presente bilancio, il Fondo Trattamento di Fine Rapporto ha subito la seguente dinamica.

C	TRATTAMENTO FINE RAPPORTO DI LAVORO SUBORDINATO	Saldo al 31.12.2006	Saldo al 31.12.2007	Variazioni (2007-2006)
	Saldi iniziale	1.011.767	4.586.511	3.574.744
	Accantonamento netto per rivalutazione fondo	3.627.426	141.192	359.049
	Utilizzo fondo	52.682	74.160	3.866.005
	TOTALE TRATTAMENTO FINE RAPPORTO DI LAVORO SUBORDINATO	**4.586.511**	**4.654.299**	**67.788**

Per maggior informativa, nella tabella che segue, si riportano i dati economici complessivi riguardanti il costo per T.F.R. dell'esercizio 2007 alla luce dei nuovi meccanismi previsti dal D. Lgs. 252/2005.

Composizione del costo per Trattamento fine rapporto di lavoro dell'anno 2007		
1	Costo TFR destinato al Fondo Tesoreria INPS o a Fondi pensionistici di previdenza complementare	3.845.283
2	Accantonamenti al Fondo TFR	141.192
	TOTALE TRATTAMENTO FINE RAPPORTO DI LAVORO ANNO 2007	**3.986.475**

D) Debiti

I debiti sono valutati al nominale; nella tabella che segue si riportano le variazioni intervenute e, per quanto necessario, ulteriori specificazioni e commenti.

Saldo al 31/12/2006	Saldo al 31/12/2007	Variazioni
28.822.813	38.441.726	+ 9.618.913

I valori di ciascuna categoria sono quelli di seguito indicati

RIEPILOGO DEBITI				
	VOCI	Saldo al 31/12/2007	Saldo al 31/12/2006	Variazione (2007-2006)
7)	debiti verso fornitori	5.803.854	7.925.516	- 2.121.662
12)	debiti tributari	9.175.722	8.148.690	1.027.032
13)	debiti verso istituti di previdenza e di sicurezza sociale	9.738.890	5.554.442	4.184.448
14)	altri debiti	13.723.260	7.194.165	6.529.095
	TOTALE DEBITI	**38.441.726**	**28.822.813**	**9.618.913**

Più in dettaglio si riportano, e si mettono a raffronto, rispetto all'esercizio precedente, i dati riguardanti ciascuna categoria di debito.

7)	Fornitori	Esercizio chiuso al 31/12/2007	Esercizio chiuso al 31/12/2006	Variazione (2007-2006)
1)	Fornitori	3.797.558	6.156.589	- 2.359.031
2)	Fatture da ricevere 2000	111.344	111.344	-
3)	Fatture da ricevere 2001	66.729	66.729	-
4)	Fatture da ricevere 2002	312.441	312.441	-
5)	Fatture da ricevere 2003	226.644	245.649	- 19.005
6)	Fatture da ricevere 2004	4.090	7.125	- 3.035
7)	Fatture da ricevere 2005 - 2006 - 2007	1.285.048	1.025.639	259.409
	Totale	**5.803.854**	**7.925.516**	**2.121.662-**

Come si può osservare i debiti verso fornitori si sono ridotti di ben € 2.121.662 rispetto all'esercizio 2006.

L'indebitamento verso fornitori comprende anche il residuo debito verso ADECCO per sorte capitale conseguente alla transazione dello scorso giugno 2006. Recentemente è insorta una controversia con per la posizione assunta da ADECCO a volere considerare risolta la predetta transazione, epperò il Tribunale di Palermo non ha riconosciuto in alcun modo la sussistenza dei motivi di urgenza per concedere la provvisoria esecutività.

Sul piano sostanziale le residue somme ancora non pagate dalla società e dovute in forza della predetta transazione in presenza della contestuale estinzione di detto contenzioso potranno essere pagate.

12)	Debiti tributari	Esercizio chiuso al 31/12/2007	Esercizio chiuso al 31/12/2006	Variazione (2007-2006)
1)	Riten.Fiscali Pers.dip.	2.241.236	1.485.525	755.711
2)	Riten.Fiscali Autonomi	23.317	8.233	15.084
3)	Riten. Co.Co.Co. da versare	78.735	22.068	56.667
4)	Erario c/I.R.E.S.	1.935.631	2.704.643	- 769.012
5)	Erario c/IRAP	4.661.351	3.848.862	812.489
6)	Erario c/iva da versare	9.123	42	9.081
7)	Erario c/sanzioni I.R.E.S.	79.317	79.317	-
8)	Erario c/Imposta sostitutiva L. 244/2007	132.304	-	132.304
9)	Imposta sostit.TFR	14.708	-	14.708
	Totale	**9.175.722**	**8.148.690**	**1.027.032**

In particolare si segnala, che i debiti per I.R.E.S. e I.R.A.P. corrispondono al costo per *imposte correnti dell'esercizio* maturato per l'anno 2007

13)	Debiti verso istituti di sicurezza e previdenza sociale	Esercizio chiuso al 31/12/2007	Esercizio chiuso al 31/12/2006	Variazione (2007-2006)
1)	INAIL c/competenze	302.071	1.681.662	- 1.379.591
2)	INPS Pers.dip.c/competen	3.896.592	3.826.440	70.152
3)	INPS Co.Co.Co. c/competenze	54.411	10.366	44.045
4)	INAIL Co.Co.Co. C/Competenze	803	446	357
5)	Inps-Inail su Comp.Sindacali	14.190	17.100	- 2.910
7)	Inps-Inail su Comp.Amministratori	16.261	17.543	- 1.282
8)	CAIMOP c/ Trattenute Dipendenti	-	885	- 885
9)	Contr.Prev.Complementare	912.887	-	912.887
10)	INPS C/Diff.Retr.2007	906.000	-	906.000
11)	INAIL C/Diff.Retr.2007	128.000	-	128.000
12)	INPS Pers.Dip.C/Lav.Stra	1.096.774	-	1.096.774
13)	INAIL C/Lav.Straord.2006	33.236	-	33.236
14)	INPS F.do Tesor. c/vers.	2.377.665	-	2.377.665
	Totale	**9.738.890**	**5.554.442**	**4.184.448**

L'incremento di € 4.184.448 è principalmente riconducibile alle voci di cui ai punti da 9) a 14) della superiore tabella di dettaglio.

14)	Debiti verso altri	Esercizio chiuso al 31/12/2007	Esercizio chiuso al 31/12/2006	Variazione (2007-2006)
1)	Personale c/retribuzioni	3.988.472	6.146.499	- 2.158.027
2)	Personale c/diff.retr.20	3.125.000	-	3.125.000
3)	TFR C/Diff.Retr.2007	235.000	-	235.000
4)	Person.C/Lav.Straord.200	2.019.062	-	2.019.062
5)	Banco di Sicilia c/competenze	53	12.727	- 12.674
6)	Debiti v/Associazioni	129.990	411.853	- 281.863
7)	Amministratori c/competenze	384.400	168.700	215.700
8)	Sindaci e revisore c/competenze	123.173	161.808	- 38.635
9)	Debiti c/trattenute dip. diverse	626.241	115.717	510.524
10)	OO.SS. c/ Trattenute	138.959	79.902	59.057
11)	Debiti v/assicurazioni	49.157	63.211	- 14.054
12)	N.C. da emettere v/C.R.I. Sicilia	-	2.315	- 2.315
13)	Altri debiti v/Comitati CRI	-	141	- 141
14)	C.R.I. Comitato Regionale	1.518.184	-	1.518.184
15	N.C. Em. CRI REG. PA	1.340.923	-	1.340.923
16	Altri debiti	44.646	31.292	13.354
	Totale verso altri	**13.723.260**	**7.194.165**	**6.529.095**

D) Ratei e risconti passivi

Per l'anno in chiusura non si espongono valori.

CONTO ECONOMICO

A) Valore della produzione

Si riportano i dati di raffronto temporale, dettagliandone la composizione.

Saldo al 31/12/2006	Saldo al 31/12/2007	Variazioni
99.618.617	109.869.089	10.250.472

A)	VALORE DELLA PRODUZIONE	Esercizio chiuso al 31/12/2006	Esercizio chiuso al 31/12/2007	Variazione (2007-2006)
1)	Ricavi vendite e prestazioni	94.395.379	107.922.721	13.527.342
2)	Variazioni rimanenze prodotti			
3)	Variazioni lavori in corso su ordinazione			
4)	Incrementi mobilizzazioni per lavori interni			
5)	Altri ricavi e proventi	5.223.238	1.946.368	- 3.276.870
	Totale	**99.618.617**	**109.869.089**	**10.250.472**

Le variazioni sono correlate alle informazioni già in precedenza fornite.

In dettaglio si riportano le voci che compongono i rispettivi saldi al 31.12.2007.

1)	Ricavi vendite e prestazioni		Esercizio chiuso al 31/12/2006	Esercizio chiuso al 31/12/2007	Variazione (2007-2006)
	Ricavi vendite e prestazioni		**94.395.379**	**107.922.721**	**13.527.342**
	1)	Ricavi SUES 118 Conv. 31/03/01	75.217.360	95.656.427	20.439.067
	2)	Ricavi da fatt. Conv. 31/03/01	13.128.019	5.477.098	7.650.921-
	3)	Ricavi spese generali Conv. 31/03/01	-	2.915.984	2.915.984
	4)	Ricavi da fatt. spese generali Conv. 31/03/01	6.050.000	3.873.212	2.176.788-

1)	Ricavi vendite e prestazioni (segue)	Esercizio chiuso al 31/12/2006	Esercizio chiuso al 31/12/2007	Variazione (2007-2006)
	Riepilogo Ricavi SUES 118	*75.217.360*	*95.656.427*	*20.439.067*
	Riepilogo Ricavi SUES 118 per fl. da emettere	*19.178.019*	*12.266.294*	*- 6.911.725*
	Totale Ricavi vendite e prestazioni	**94.395.379**	**107.922.721**	**13.527.342**

5)	Altri ricavi e proventi	Esercizio chiuso al 31/12/2006	Esercizio chiuso al 31/12/2007	Variazione (2007-2006)
1)	Rimb Oneri Retrib.Pers.ex CIE	529.666	549.192	19.526
2)	Contributo incentivo Inps art. D. Lgs 2000	228.792	498.841	270.049
3)	Rimborsi da Pers. Dip.	13.132	20.418	7.286
4)	Altri ricavi	402.007	353.804	- 48.203
5)	Arrotondamenti attivi	594	677	83
6)	Rimborso personale distaccato	291.957	102.191	- 189.766
7)	Credito d'imposta per nuove assunzioni	245.873	-	- 245.873
8)	Sopravvenienze attive c/costi anni precedenti	3.436.181	-	- 3.436.181
9)	Rimborso Accise sui Carburanti	75.036	125.292	50.256
10)	Ricavi diversi	-	55.708	55.708
11)	Plusvalenze da dismissioni	-	13.484	13.484
12)	Contributo FONDIMPRESA - Prog. Nuovi Orizzonti	-	79.156	79.156
13)	Addebito per rimborso int. Passivi	-	147.605	147.605
	Totale Altri ricavi e proventi	**5.223.238**	**1.946.368**	**3.276.870-**

B) Costi della produzione

Nel complesso, la voce ha fatto registrare la seguente dinamica.

Saldo al 31/12/2006	Saldo al 31/12/2007	Variazioni
93.791.161	103.428.610	+ 9.637.449

A)	COSTI DELLA PRODUZIONE	Esercizio chiuso al 31/12/2006	Esercizio chiuso al 31/12/2007	Variazione (2007-2006)
	Materie prime, suss. di consumo e di merci	916.253	1.107.121	190.868
	Servizi	4.868.131	4.768.113	-100.018
	Godimento di beni di terzi	5.738.657	6.148.200	409.543
	Salari e stipendi	55.277.664	61.889.804	6.612.140
	Oneri sociali	18.067.341	20.586.918	2.519.577
	Trattamento di fine rapporto	3.627.426	6.895.552	3.268.126
	Trattamento quiescenza e simili			
	Altri costi del personale	209.584	517.693	308.109
	Ammortamento immobilizzazioni immateriali	214.429	228.074	13.645
	Ammortamento immobilizzazioni materiali	557.044	631.696	74.652
	Altre svalutazioni delle immobilizzazioni			
	Svalutazioni crediti attivo circolante			
	Variazione rimanenze materie prime			
	Accantonamento per rischi	500.000		-500.000
	Altri accantonamenti			
	Oneri diversi di gestione	3.814.632	655.439	-3.159.193
	TOTALE COSTI DELLA PRODUZIONE	**93.791.161**	**103.428.610**	**9.637.449**

La crescita dei *Costi della produzione* è risultata inferiore a quella intervenuta nel *Valore della produzione* (+ 10.250.472 + 10 % ca.) il cui incremento è a sua volta conseguenza dell'incremento del costo del lavoro dell'attività di S.U.E.S. 118 oggetto di riaddebito a CRI-Sicilia.

C) Proventi e oneri finanziari

Nelle tabelle che seguono sono riportate le variazioni e i relativi valori di dettaglio.

Saldo al 31/12/2006	Saldo al 31/12/2007	Variazioni
- 9.012	- 189.381	- 180.369

C)	PROVENTI E ONERI FINANZIARI	Esercizio chiuso al 31/12/2006	Esercizio chiuso al 31/12/2007	Variazione (2007-2006)
15)	Proventi da partecipazioni	-		
16)	Altri proventi finanziari:	40.290	29.152	- 11.138
	a) da crediti iscritti nelle immobilizzazioni	-		
	b) da titoli iscritti nelle immobilizzazioni che non costituiscono partecipazioni	-		
	c) da titoli iscritti nell'attivo circolante che non costituiscono partecipazioni	-		
	d) proventi finanziari diversi da:	-		
	altre imprese	40.290	29.152	- 11.138
	Totale Proventi Finanziari	**40.290**	**29.152**	**- 11.138**
17)	**Interessi ed altri oneri finanziari da:**	**49.302**	**218.533**	**169.231**
	altre imprese	49.302	218.533	169.231
	Totale Oneri Finanziari	**49.302**	**218.553**	**169.231**
	PROVENTI E ONERI FINANZIARI	**- 9.012**	**- 189.381**	**- 180.369**

Si segnala che:

1. i "*Proventi finanziari*" sono costituiti da interessi attivi bancari
2. e gli "*Interessi e altri oneri finanziari*" si compongono come segue:

Interessi e altri oneri finanziari	Verso				Totale
	Controllanti	Controllate	Collegate	Altre	
Interessi passivi verso altri :					
- interessi verso fornitori				10.882	10.882
- interessi verso banche				29.292	29.292
- interessi su pag. imposte				61.033	61.033
- interessi su pag. Premi INAIL				107.431	107.431
- interessi su TFR Prev. Compl.				9.895	9.895
Totale	-	-	-	**218.533**	**218.533**

D) Rettifiche di valore di attività finanziarie

Nessun valore.

E) Proventi e oneri straordinari

Saldo al 31/12/2006	Saldo al 31/12/2007	Variazioni
919.665	22.910	- 896.755

Nella tabella che segue sono riportate le variazioni con i relativi valori di dettaglio.

Proventi e oneri straordinari	31/12/2007	31/12/2006	Variazioni
Plusvalenze e Sopravvenienze attive	22.910	1.026.015	- 1.003.105
Totale proventi straordinari	**22.910**	**1.026.015**	**- 1.003.105**
Minusvalenza e sopravvenienze passive		106.350	- 106.350
Totale oneri straordinari		**106.350**	**- 106.350**
Totale Proventi e oneri straordinari	**22.910**	**+ 919.665**	**- 896.755**

Imposte correnti sul reddito d'esercizio

La voce evidenzia i seguenti valori.

Imposte correnti	31/12/2006	31/12/2007	Variazioni
I.R.E.S.	2.704.643	1.935.631	- 769.012
I.R.A.P.	3.848.862	4.661.351	812.489
TOTALE IMPOSTE CORRENTI	**6.553.505**	**6.596.982**	**43.477**

Nelle tabelle che seguono si espongono le componenti aggregate che hanno concorso - in conformità alla normativa fiscale - alla determinazione delle basi imponibili I.RE.S e I.R.A.P.

I.RE.S.	
RISULTATO ANTE IMPOSTE	**6.274.008**
VARIAZIONI IN AUMENTO	954.708
VARIAZIONI IN DIMINUZIONE	1.363.168
PRIMA BASE IMPONIBILE I.RE.S.	5.865.548
BASA IMPONIBILE I.RE.S.	5.865.548
ALIQUOTA	33 %
IMPOSTA I.RE.S DELL'ANNO	**1.935.631**

I.R.A.P.	
DIFFERENZA TRA VALORE E COSTO DELLA PRODUZIONE	**6.440.479**
VARIAZIONI IN AUMENTO	91.075.865
VARIAZIONI IN DIMINUZIONE	8.728.708
BASE IMPONIBILE IRAP	**88.787.636**
ALIQUOTA	5,25%
IRAP DELL'ANNO	**4.661.351**

Le variazioni in aumento relative alla determinazione della base imponibile I.R.A.P. si riferiscono in massima parte al costo del lavoro.

Imposte anticipate

Nella tabella che segue si riportano le componenti che hanno concorso a formare le imposte anticipate di competenza dell'esercizio e gli utilizzi conseguenti alla maturazione fiscali dei costi dedotti negli esercizi precedenti.

IMPOSTE ANTICIPATE

I.RE.S.	dell'anno	Utilizzi			Netto
		dell'anno	Riallineamento aliquota	Totale	
Su Spese di rappresentanza	880	719	147	866	14
Su compensi amministratori non liquidati	109.276	55.672	-	55.672	53.604
Su Accantonamento per rischi e oneri	-	7.001	4.864	11.865	- 11.865
I.RE.S. ANTICIPATA AL 31.12.2007	**110.156**	**63.392**	**5.011**	**68.403**	**41.753**

I.R.A.P.	dell'anno	Utilizzi			Netto
		dell'anno	Riallineamento aliquota	Totale	
Su Spese di rappresentanza	157	114	9	123	34
Su Accantonamento per rischi e oneri	-	1.115	324	1.439	- 1.439
I.R.A.P. ANTICIPATA AL 31.12.2007	**157**	**1.229**	**333**	**1.562**	**- 1.405**
TOTALE IMPOSTE ANTICIPATE	**110.313**	**64.621**	**5.344**	**69.965**	**40.348**

Imposte differite

Nella tabella che segue si riportano i valori, unicamente costituiti da utilizzi come tali incidenti positivamente sul reddito e che nel tempo avevano generato imposte differite passive I.R.E.S. e I.R.A.P. di competenza del corrispondente esercizio in chiusura.

IMPOSTE DIFFERITE

I.RE.S.	dell'anno	Utilizzi			Netto
		dell'anno	Rallineamento aliquota	Totale	
1. su Ammortamenti anticipati	-	252.874	-	252.874	- 252.874
TOTALE I.RE.S. DIFFERITA AL 31.12.2007	-	**252.874**	-	**252.874**	- **252.874**

I.R.A.P.	dell'anno	Utilizzi			Netto
		dell'anno	Riallineamento aliquota	Totale	
1. su Ammortamenti anticipati	-	39.339	-	39.339	- 39.339
TOTALE I.R.A.P. DIFFERITA AL 31.12.2007	**-**	**39.339**	**-**	**39.339**	**- 39.339**
TOTALE IMPOSTE DIFFERITE AL 31.12.2007	**-**	**292.213**	**-**	**292.213**	**- 292.213**

Ulteriori informazioni

Sono stati imputati compensi:

1. ai componenti del Consiglio di amministrazione, per € 443.900, di cui € 264.400 non liquidati nell'anno 2007;
2. al Collegio Sindacale e al Revisore contabile per la complessiva somma di € 333.705.

ALTRE NOTIZIE

1. Sia nell'esercizio in chiusura che successivamente non sono state effettuate operazioni in valuta e, quindi, non si sono verificati effetti economico-finanziari connessi a variazioni nei cambi valutari.
2. Non si sono verificate operazioni che prevedono obblighi di retrocessione a termine.
3. La società non gestisce patrimonio destinato a specifico affare.
4. Si dà atto che nell'anno 2006 la società ha dato seguito alla formulazione e l'attuazione del Documento Programmatico sulla Sicurezza (Decreto Legislativo 196/2003) e che esso, costantemente. è sottoposto a verifica e revisione per quanto occorrente.
5. La società ha istituito - ai sensi del D.Lgs. 8 giugno 2001, n. 231, recante "Disciplina della responsabilità amministrativa delle persone giuridiche, delle società e delle associazioni anche prive di personalità giuridica, a norma

dell'articolo 11 della legge 29 settembre 2000, n. 300 – al fine di prevenire i reati dai quali possa derivare la sua responsabilità amministrativa l'Organismo sul funzionamento, l'osservanza e l'efficacia del Modello Organizzativo ed ha recentemente adottato il relativo Regolamento di funzionamento dell'Organismo di Vigilanza.

6. La società ha istituito l'ufficio interno per il controllo di gestione comprensive delle finalità previste dal D. Lgs. 286/99 e s.m.e i..
7. Per quanto concerne le informazioni dei beni in locazione finanziaria, ai sensi dell'art. 2427 n.22 C.C., si riportano i seguenti elementi.

PROSPETTO EX ART. 2427, N. 22) C.C.					
1	Contratto di leasing n.	436500	Del	1-ago-03	
2	Durata del contratto di leasing	Mesi	50		
3	Bene utilizzato	FIAT DUCATO TARGATO CJ825KA			
4	Maxicanone pagato il	1-ago-03	Per	€	4.125,00
5	Valore attuale delle rate di canone non scadute			€	-
6	Onere finanziario effettivo			€	340,18
7	Ammortamenti virtuali o rettifiche di valore inerente l'esercizio			€	6.187,50
8	Costo sostenuto dalla società di leasing			€	41.250,00
9	oltre I.V.A. (non detraibile per l'utilizzatrice)			€	8.250,00
10	Fondo ammortamento virtuale			€	49.500,00
11	Saggio di interesse effettivo				7,578%
12	Valore di bilancio (se considerati immobilizzazioni)			€	-

PROSPETTO EX ART. 2427, N. 22) C.C.					
1	Contratto di leasing n.	437795	del	1-set-03	
2	Durata del contratto di leasing	mesi	60		
3	Bene utilizzato	FIAT DUCATO TARGATO CD 345 TB			
4	Maxicanone pagato il	1-set-03	per	€	7.574,33
5	Valore attuale delle rate di canone non scadute			€	4.125,58
6	Onere finanziario effettivo			€	567,69
7	Ammortamenti virtuali o rettifiche di valore inerente l'esercizio			€	5.680,75
8	Costo sostenuto dalla società di leasing			€	37.871,66
9	oltre I.V.A. (non detraibile per l'utilizzatrice)			€	7.574,33
10	Fondo ammortamento virtuale			€	45.445,99
11	Saggio di interesse effettivo				7,54%
12	Valore di bilancio (se considerati immobilizzazioni)			€	-

PROSPETTO EX ART. 2427, N. 22) C.C.					
1	Contratto di leasing n.	416880	Del	1-dic-02	
2	Durata del contratto di leasing	mesi	60		
3	Bene utilizzato	FIAT DUCATO TARGATO CD 831 TD			
4	Maxicanone pagato il	1-dic-02	per	€	5.164,56
5	Valore attuale delle rate di canone non scadute			€	-
6	Onere finanziario effettivo			€	275,57
7	Ammortamenti virtuali o rettifiche di valore inerente l'esercizio			€	-
8	Costo sostenuto dalla società di leasing			€	48.473,03
9	oltre I.V.A. (non detraibile per l'utilizzatrice)			€	9.694,61
10	Fondo ammortamento virtuale			€	58.167,64
11	Saggio di interesse effettivo				8,776%
12	Valore di bilancio (se considerati immobilizzazioni)			€	0,00

In conformità alle indicazioni fornite dal documento OIC 1 (*Principali Effetti della Riforma del Diritto Societario sulla Redazione del Bilancio d'Esercizio*), nella tabella che segue sono fornite le informazioni sugli effetti che si sarebbero prodotti sul Patrimonio Netto e sul Conto Economico per l'ipotesi di rilevamento delle operazioni di locazione finanziaria con il metodo finanziario anzicché in base al metodo patrimoniale (con addebito al Conto Economico dei canoni corrisposti).

Effetto sul Conto Economico		**Valori**
Storno canoni su operazioni Leasing finanziario		31.403
Rilevazione oneri finanziari su operazioni di Leasing finanziario		- 1.165
Rilevazione quote ammortamento sui contratti in essere		- 6.188
Effetto sul risultato ante imposte	(a)	24.050
Rilevazione effetto fiscale	(b)	9.138
di cui I.R.E.S.		7.937
di cui I.R.A.P.		1.201
Effetto sul risultato d'esercizio delle rilevazione delle operazioni di leasing con il metodo finanziario	(a) - (b)	**14.912**

6. Particolari esigenze relative alla struttura della società e agli accadimenti più recenti hanno reso necessario il differimento nei termini di esitazione del presente Progetto di Bilancio 2007, e della sua approvazione da parte dell'Assemblea, oltre il maggior termine di 120 giorni: differimento causato, tra

l'altro, dai tempi non brevi, di riconciliazione (e accettazione) con l'Assessorato e CRI-Sicilia della consuntivazione dei corrispettivi maturati.

****

Il presente Bilancio, composto da Stato Patrimoniale, Conto Economico e Nota Integrativa, rappresenta in modo veritiero e corretto la situazione patrimoniale e finanziaria e il Risultato economico dell'esercizio e corrisponde alle risultanze delle scritture contabili.

Quanto all'Utile netto di esercizio (decimalizzato), pari ad € 9.587,24, se ne propone, come da statuto, l'accantonamento del 40 % al fondo per investimenti finalizzati all'attività della società (€ 3.834,90) e della residua somma (€ 5.752,34) l'integrale utilizzazione a parziale copertura delle perdite precedenti essendo già raggiunto dalla Riserva legale il limite di cui all'art. 2430 c.c..

Il Consiglio di Amministrazione

Dott. G. Stagno d'Alcontres	Presidente
Dott. Adolfo De Meo	Vice Presidente
Sig. Massimo Balsamo	Amministratore Delegato al Personale
Rag. Matteo Cardella	Consigliere
Ing. Francesco La Monica	Consigliere
Dott. Franco Ingala	Consigliere





SI.S.E. - SICILIANA SERVIZI EMERGENZA SPA

COLLEGIO SINDACALE
RELAZIONE AL BILANCIO 2007

Signori Azionisti della SICILIANA SERVIZI EMERGENZA SI.S.E. S.p.A. A SOCIO UNICO,

l'attività di controllo contabile ex art. 2409 *bis* in ottemperanza allo statuto sociale è stata svolta dal Revisore, iscritto nel registro istituito presso il Ministero della Giustizia, all'uopo incaricato dall'assemblea dei Soci; ciò in quanto lo statuto sociale non prevede che il controllo contabile venga esercitato dal Collegio Sindacale.

Nel corso dell'esercizio chiuso al 31.12.2007 abbiamo svolto l'attività di vigilanza prevista dalla legge, effettuando, tra l'altro, n. 12 verifiche sindacali in corso d'anno. Mediante l'ottenimento di informazioni dai responsabili delle rispettive funzioni, dall'esame della documentazione trasmessaci e dall'esame del libro della revisione, abbiamo acquisito conoscenza e vigilato, per quanto di nostra competenza, sull'adeguatezza della struttura organizzativa della società, del sistema di controllo interno, del sistema amministrativo-contabile e sulla sua affidabilità a rappresentare correttamente i fatti di gestione, mediante l'ottenimento di informazioni dai responsabili della funzione.

Nel corso dell'esercizio, abbiamo partecipato, alle assemblee dei soci ed alle riunioni del C.d.A., manifestando, ove necessario, il nostro parere sugli argomenti posti all'ordine del giorno, riunioni svoltesi nel rispetto delle norme statutarie, legislative e regolamentari che ne disciplinano il funzionamento e per le quali possiamo ragionevolmente assicurare che, per quanto a nostra conoscenza, le azioni deliberate sono conformi alla legge ed allo statuto sociale e non sono manifestamente imprudenti, azzardate, in potenziale conflitto di interesse o tali da compromettere l'integrità del patrimonio sociale.

In merito il Collegio da atto che, anche a seguito di proprie ripetute sollecitazioni, l'organo amministrativo, dopo aver assegnato specifico incarico professionale, ha adottato un codice di comportamento ed ha adeguato il proprio modello organizzativo alle disposizioni di cui al Dlgs 231/01 nominando un qualificato organismo di vigilanza, ai sensi della medesima legge, al fine di proseguire, unitamente al collegio sindacale alla verifica del rispetto della piena legalità e delle regole del buon governo nella operatività aziendale.

Nonostante le ripetute e giustificate richieste dell'organo amministrativo di ottenere dalla Regione Sicilia un rinnovo per un periodo sufficientemente ampio, da consentire una adeguata ed efficiente programmazione dell'attività, la Regione ha ritenuto di prorogarne la durata fino al 30.6.2008 onde potersi riservare l'opportunità di una parziale modifica della stessa.

Infatti, la Commissione nominata dalla Regione Sicilia, per studiare le problematiche relative alla gestione del servizio emergenza-urgenza sanitaria, ha suggerito la possibilità di trasformare la S.I.S.E. S.p.A., da società a socio unico CRI, in società mista con la partecipazione diretta della Regione, cosa che agevolerebbe sia la concessione delle proroghe alla convenzione, che la possibilità di aumentarne la durata dal momento che le continue proroghe di anno in anno, oltre a determinare una situazione di contestazione da parte della Corte dei Conti, consentirebbe alla Società di meglio gestire tutte le problematiche connesse al servizio.

Tale soluzione è condivisa e da tempo sollecitata da questo Collegio in quanto consentirà, stabilizzando il rapporto Regione e Società utilizzatrice del servizio, di pianificare al meglio in un' ottica di lungo periodo l'attività aziendale, e, pertanto, conseguire auspicate efficienze gestionali sia nell'interesse dell'utenza, che, anche, e soprattutto delle finanze regionali.
Operazione questa che, giusto quanto deliberato dalla Regione sarebbe dovuta avvenire entro il 30.6.2008, data di scadenza della convenzione; la concomitanza, però, delle anticipate dimissioni del Presidente della Regione Sicilia, l'anticipato scioglimento dell'Assemblea Regionale, le successive elezioni e la formazione del nuovo Governo non hanno consentito di adempiere a tutte le formalità per la modifica dell'attuale struttura societaria entro il termine inizialmente previsto.

Il Revisore ha rilasciato in data 11.6.2008 la relazione ai sensi dell'art. 2409-*ter* del Codice Civile, nella quale attesta che il bilancio d'esercizio al 31.12.2007 rappresenta in modo veritiero e corretto la situazione patrimoniale e finanziaria e il risultato economico della Vostra Società.

Non sono pervenute al Collegio Sindacale né esposti né denunce ai sensi dell'art. 2408 Codice Civile.
Il Collegio Sindacale, ha dato il proprio parere favorevole all'iscrizione delle immobilizzazioni immateriali nel bilancio chiuso al 31.12.2007.

Il Collegio Sindacale ha accertato, tramite verifiche dirette e informazioni assunte presso il Revisore dei Conti, il quale ha partecipato a n. 8 riunioni del Collegio Sindacale, favorendo in tal modo l'interscambio di informazioni, l'osservanza delle norme di legge inerenti la formazione e l'impostazione del bilancio d'esercizio della Società e della relazione sulla gestione a corredo dello stesso. Inoltre, il Collegio Sindacale ha esaminato i criteri di valutazione adottati nella formazione del bilancio presentato per accertarne la rispondenza alle prescrizioni di legge e alle condizioni economico-aziendali.

Il Collegio Sindacale conferma altresì che gli amministratori, nella redazione del bilancio, non hanno derogato alle norme di legge ai sensi dell'art. 2423, quarto comma, del Codice Civile.

Lo stato patrimoniale evidenzia un risultato d'esercizio positivo di Euro 9.587 e si riassume nei seguenti valori:

Attività	Euro	44.240.432
Passività	Euro	43.188.680
- Patrimonio netto (escluso l'utile dell'esercizio)	Euro	1.042.165
- Utile (perdita) dell'esercizio	**Euro**	**9.587**
Conti, impegni, rischi e altri conti d'ordine	Euro	10.762.195

Il conto economico presenta, in sintesi, i seguenti valori:

Valore della produzione (ricavi non finanziari)	Euro	109.869.089
Costi della produzione (costi non finanziari)	Euro	103.428.610
Differenza	**Euro**	**6.440.479**
Proventi e oneri finanziari	Euro	(189.381)
Rettifiche di valore di attività finanziarie	Euro	-
Proventi e oneri straordinari	Euro	22.910
Risultato prima delle imposte	Euro	6.274.008
Imposte sul reddito comprese anticipate/differite	Euro	6.264.421
Utile (perdita) dell'esercizio	**Euro**	**9.587**

Il Collegio Sindacale ritiene che il C.d.A. debba fare una più accurata analisi del rilevante contenzioso esistente, sulle cause che ne hanno determinato un costante incremento, attesa l'alta incidenza nel bilancio attuale ed ancor di più sui bilanci prospettici.

Nell'ottica di un dimensionamento dei costi generali relativi, sia al contenzioso, che a tutte le consulenze, il Collegio invita l'organo amministrativo, ancor prima di definire il nuovo assetto della Società, ad effettuare una verifica analitica, apportando tutte le modifiche che si rendessero necessarie, con l'obiettivo di ottimizzarne i costi senza intaccare il livello qualitativo dell'assistenza per la società.
Per lo stesso motivo il Collegio suggerisce all'organo amministrativo di rivedere le qualifiche del personale, specie di categ. E, per valutare se le qualifiche attribuite rispondono alle mansioni come previste dal C.C.N.L. di categoria.

A tal fine, il Collegio invita l'organo amministrativo ad approfondire con l'ausilio dei legali incaricati dalla società il reale valore di realizzo delle posizioni creditorie, ed a valutare a seguito di detta accurata indagine, l'opportunità di creare un adeguato fondo rischi a copertura delle potenziali perdite latenti sulle stesse, ed in particolare con riferimento alle posizioni creditorie vantate nei confronti di Arpas; inoltre, il Collegio ritiene doverosa la creazione di eventuali ulteriori fondi rischi a copertura di potenziali passività che, secondo l'attento parere dell'organo amministrativo, potrebbero manifestarsi, richiesta già formulata dal Collegio in sede di relazione al bilancio 2006.

Dall'attività di vigilanza e controllo non sono emersi fatti significativi suscettibili di segnalazione o di menzione nella presente relazione.

Per quanto precede, e tenuta adeguata considerazione di quanto rilevato nella presente relazione, il Collegio Sindacale - anche in considerazione di quanto riferito dal Revisore - non rileva motivi ostativi all'approvazione del bilancio di esercizio al 31.12.2007, né ha obiezioni da formulare in merito alla proposta di deliberazione presentata dal Consiglio di Amministrazione per la destinazione del risultato dell'esercizio.

Enna 16 giugno 2008

IL PRESIDENTE
Rag. Angelo Alarci

I SINDACI
Rag. Salvatore Magnano
Dott. Giancarlo Ciaccifera

SI.S.E.- SICILIANA SERVIZI EMERGENZA S.p.A. a SOCIO UNICO

Sede legale in Palermo – via Piersanti Mattarella, 3/A

Iscritta al Registro Imprese di Palermo n 04764610822

Capitale sociale € 103.200 interamente sottoscritto e versato

Codice fiscale e Partita I.V.A. 04764610822

Bilancio al 31 dicembre 2007

******

Relazione del soggetto incaricato della revisione contabile

ex art. 2409-ter, comma I, lett. c), Codice Civile

All'Azionista CROCE ROSSA ITALIANA, titolare dell'intero capitale sociale

Bilancio di riferimento

Il Consiglio di Amministrazione della SI.S.E. - SICILIANA SERVIZI EMERGENZA S.p.A. a SOCIO UNICO ha redatto il bilancio chiuso al 31 dicembre 2007 (stato patrimoniale, conto economico, nota integrativa), riferito al periodo 1 gennaio 2007 / 31 dicembre 2007, e lo ha trasmesso alla sottoscritta unitamente alla Relazione sulla gestione, per gli adempimenti di competenza.

Responsabilità degli Amministratori e compiti del Revisore

Nel precisare che compete agli Amministratori della Società la responsabilità che il bilancio sia redatto con chiarezza e rappresenti in modo veritiero e

corretto la situazione patrimoniale-finanziaria, il risultato economico d'esercizio e le variazioni intervenute nella situazione patrimoniale-finanziaria, evidenzio che il mio compito è quello di esprimere un giudizio professionale sul bilancio in base alla revisione contabile da me svolta dalla data della nomina (7 novembre 2007) in poi ed a quella svolta dal Revisone Contabile che mi ha preceduto nell'incarico, Rag. Virgilio Pandolfi.

Compiti della revisione contabile e portata del lavoro svolto

Il mio esame, ad eccezione di quanto esposto nelle osservazioni, è stato condotto secondo gli statuiti principi di revisione contabile. In conformità ai predetti principi, la revisione è stata pianificata e svolta al fine di acquisire ogni elemento necessario per accertare se il bilancio d'esercizio sia viziato da errori significativi e se risulti, nel suo complesso, attendibile.

Il procedimento di revisione comprende:

a. la verifica dell'adeguatezza dell'organizzazione contabile e dell'affidabilità del controllo interno contabile;

b. l'esame, sulla base di verifiche a campione, degli elementi probativi a supporto dei saldi esposti negli schemi di bilancio e delle informazioni fornite nella nota integrativa;

c. la valutazione dell'adeguatezza e della correttezza dei criteri contabili utilizzati nella redazione del bilancio;

d. la valutazione delle stime significative fatte dagli Amministratori nella redazione del bilancio.

L'organizzazione contabile societaria è adeguata alle necessità aziendali. Le procedure e tecniche di controllo adottate assicurano l'affidabilità dei dati contabili.

La Ripartizione Contabilità e bilancio, di cui è responsabile il Rag. Mario Tomasello, effettua ogni operazione seguendo direttive generali e/o specifiche fissate dalla Direzione aziendale, nella persona del Direttore Amministrativo Dott. Giuseppe Giordano.

Le operazioni sono registrate correttamente (per ammontare, conto e periodo contabile di riferimento); risulta così assicurata sia la preparazione di bilancio

sia la predisposizione di situazioni contabili intermedie in linea con i corretti principi contabili; ciò a garanzia della salvaguardia del patrimonio aziendale.

Corrette sono risultate le scritture di chiusura dell'esercizio 2006 e le corrispondenti scritture di apertura dell'esercizio 2007.

Da controlli effettuati a campione è emersa la corrispondenza delle registrazioni con i documenti che hanno originato le scritturazioni.

Ogni scritturazione è sempre preceduta da un attento esame sulla validità della documentazione ad essa riferita.

Già questo primo controllo costituisce una garanzia della validità delle scritturazioni.

Si è avuto modo di accertare che i fatti di gestione sono correttamente contabilizzati.

Periodicamente vengono controllate le registrazioni effettuate su specifici conti e, in media, ogni trimestre sono attuati controlli generalizzati su tutto quanto registrato.

La documentazione è ordinatamente conservata.

Altro momento di riscontro contabile generalizzato sui costi aziendali interviene al momento della predisposizione della rendicontazione delle spese da convenzione in essere tra la Società e la Croce Rossa Italiana – Sicilia - , relativa al SUES 118.

Ogni richiesta di esibizione di documenti in riscontro di eventi contabilizzati – anche se riferiti ad annualità meno recenti – sono state evase con la massima tempestività.

Il Direttore amministrativo procede a periodici controlli sulle operazioni contabilizzate e provvede ad impartire con tempestività adeguate direttive.

Si è avuto modo di constatare che la ripartizione contabilità e bilancio è anche punto di riferimento per altri Uffici che vi si riferiscono per consultazioni e consulenze.

La Società si avvale anche di un consulente esterno il quale ha l'incarico generalizzato di supervisione della contabilità aziendale compresi tutti gli

adempimenti correlati (fiscali, societari) elencati nel dettaglio nell'incarico professionale, nonché su normative vigenti in materia fiscale.

Non sono state identificate operazioni anomale a seguito di analisi a campione svolte nel periodo successivo alla chiusura dell'esercizio 2007.

L'hardware e software utilizzato dalla società è periodicamente aggiornato e riallineato all'evolversi della tecnologia ed alle necessità aziendali; non sono lesinati interventi di esperti informatici in caso di ravvisata necessità.

Ogni giorno si provvede al salvataggio delle registrazioni a mezzo di apposita copia interna dell'intera contabilità a garanzia di ogni possibile perdita o distruzione delle informazioni contabili, settimanalmente si provvede ad attuare lo stesso procedimento di copia su supporto informatico esterno (cd-dvd).

Il personale assegnato alla ripartizione contabilità e bilancio è competente e ciascuna unità svolge correttamente il compito assegnato applicando appropriate procedure e con il costante supporto delle direttive impartite dal Capo Ripartizione.

Si conclude formulando un giudizio positivo sulla tenuta della contabilità e sui differenziati controlli interni implementati.

La revisione sul bilancio è stata effettuata utilizzando l'insieme dei dati raccolti nel corso dell'esercizio durante lo svolgimento dell'attività periodica di revisione.

Sulla base di verifiche a campione sono stati riscontrati elementi probatori a supporto dei saldi di bilancio d'esercizio 2007, delle informazioni contenute nella nota integrativa e nella relazione sulla gestione, della valutazione circa l'adeguatezza e la correttezza dei criteri contabili utilizzati nonché della ragionevolezza delle stime effettuate dagli Amministratori.

Sono stati svolti accertamenti in merito al rispetto del criterio della competenza economica nella rilevazione delle operazioni, mediante analisi per sondaggio a cavallo di esercizio ed è stata verificata la continuità dei principi contabili.

Per verificarne la completezza e correttezza dell'informazione della nota integrativa al bilancio d'esercizio e della relazione sulla gestione si è

proceduto ad un confronto con i contenuti dei verbali redatti nel corso dell'esercizio 2007 dal Consiglio di Amministrazione, dal Collegio Sindacale e del precedente Revisore contabile.

Al precedente Revisore, in carica fino alla prima decade del mese di novembre 2007, è stato chiesto di fornire le proprie considerazioni circa l'attività di revisione contabile svolta ed i relativi esiti, nonché copia delle carte di lavoro inerenti detta attività.

Sono state inoltrate lettere di "circolarizzazione" per chiedere – per il tramite della Direzione aziendale - a terzi (banche, consulente legale, consulente fiscale, consulente del lavoro ecc) la conferma scritta dei saldi contabili nonché eventuali altre informazioni circa l'attività espletata, recante possibili riflessi sul bilancio. Non essendo pervenute in tempo utile alcune risposte ovvero, se non ritenute esaustive, si è proceduto a raccogliere prove e documenti atti a consentire la valutazione della correttezza dei saldi.

Sono avvenuti incontri con Consiglieri, Sindaci, Direttori, Dirigenti e Funzionari della Società e così pure con il legale ed il consulente fiscale e tributario della stessa finalizzati ad acquisire ulteriori informazioni, chiarimenti, segnalazioni di carenze onde poter verificare la corretta esposizione in bilancio di poste specifiche ovvero di aggregati.

Particolare attenzione è stata rivolta alle decisioni assunte in tema di ammortamenti. Le decisioni assunte dagli Amministratori contemperando esigenze sia di natura contabile che fiscale, sono state dagli stessi attentamente vagliate anche con l'assistenza del consulente esterno che, peraltro ha fornito alla sottoscritta ampia informativa che è stata formalizzata con atti inseriti nelle carte di lavoro del Revisore.

E' stato tenuto conto dell'impatto della novella legislativa in materia di ammortamenti, ciò risulta anche dalla dichiarazione del consulente della Società.

Lo stato patrimoniale e il conto economico presentano a fini comparativi i valori dell'esercizio precedente.

Completano l'attività di verifica del bilancio 2007 una serie di schede di raffronto tra i dati contabili esposti nel bilancio riclassificato con quelli di epilogo dei conti di chiusura d'esercizio, specificatamente:

- Prospetto di raccordo fra schema di bilancio IV Direttiva e Schede di sottoconto (n. 13 relative allo Stato Patrimoniale e n. 10 relative al Conto Economico);
- Prospetto di determinazione delle imposte di esercizio anno 2007 (I.R.E.S. e I.R.A.P.)
- Riepilogo Generale degli Ammortamenti anno 2007 (Immobilizzazioni Immateriali e Immobilizzazioni Materiali)

Tutto ciò premesso, si ritiene che la revisione sia stata pianificata ed eseguita al fine di ottenere una ragionevole certezza che il bilancio in commento non sia stato inficiato da errori rilevanti e, di conseguenza, possa costituire con la stessa ragionevole misura di certezza la base per l'espressione di un compiuto giudizio professionale.

Dati di bilancio

Il bilancio predisposto dagli amministratori, relativo all'esercizio 2007, della società SI.S.E.- SICILIANA SERVIZI EMERGENZA S.p.A. a SOCIO UNICO e, sottoposto all'approvazione del Socio unico, si presenta in sintesi come segue:

STATO PATRIMONIALE AL 31/12/2007 (valori espressi in euro)

Attività

Immobilizzazioni immateriali	*550.058*
Immobilizzazioni materiali	*2.466.181*
Immobilizzazioni finanziarie	26.397
Crediti	36.689.880
Disponibilità liquide	*3.942.504*
Ratei e risconti	*565.412*
Totale attività	***44.240.432***

Patrimonio netto

Capitale sociale	*103.200*
Riserva legale	*22.322*
Altre riserve	1.040.534
Utili (perdite) portati a nuovo	-123.891
Utile (Perdita) dell'esercizio	9.587
Totale patrimonio netto	***1.051.752***

Passività

Fondo rischi ed oneri	92.655
Trattamento di fine rapporto	*4.654.299*
Debiti	*38.441.726*
Totale passività	***44.240.432***

CONTI D'ORDINE AL 31/12/2007 (valori espressi in euro)

Conti d'ordine

Conti d'ordine	10.762.195
Totale conti d'ordine	***10.762.195***

CONTO ECONOMICO AL 31/12/2007 (valori espressi in euro)

Area gestione caratteristica

Valore della produzione	*109.869.089*
Costi della produzione	*103.428.610*
Risultato operativo	***6.440.479***

Area gestione finanziaria

Proventi finanziari	*29.152*
Oneri finanziari	*218.533*
Risultato gestione finanziaria	***-189.381***

Area gestione straordinaria

Proventi straordinari	*22.910*
Oneri straordinari	
Risultato gestione straordinaria	***22.910***

Risultato d'esercizio

Risultato operativo	*6.440.479*
Risultato gestione finanziaria	*-189.381*
Risultato gestione straordinaria	*22.910*
Risultato prima delle imposte	**6.274.008**
Imposte correnti	*-6.596.982*
Fiscalità differita	332.561
Risultato d'esercizio	***9.587***

Osservazioni

In merito alle procedure di controllo da me ritenute necessarie, segnalo quanto qui di seguito rappresentato.

Il Fondo per Rischi ed Oneri generalizzati impinguato nell'esercizio 2006 (al raggiungimento dell'importo di € 500.000) è stato utilizzato nel 2007 a fronte di pagamenti relativi a costi e sopravvenienze afferenti ad esercizi precedenti. Sono residuati € 92.655.

In ordine all'ammontare di detto importo, è stata acquisita la conferma circa le valutazioni del livello di congruità; secondo le stime degli Amministratori – confortati dal parere del Consulente - l'importo di € 92.655 è stato

riconfermato sufficiente a fronteggiare rischi sull'immediato di potenziali passività.

Per alcuni crediti rimane necessaria un'attenta valutazione da parte dell'Organo Amministrativo finalizzato ad un costante monitoraggio del rischio di ricuperabilità.

La richiesta di informazioni da acquisire direttamente da alcuni clienti e fornitori non è stata evasa in tempo utile ovvero non è risultata esaustiva. In ordine alle procedure alternative all'uopo attivate rappresento perplessità in ordine alla validità delle notizie fornite in merito al volume di contenzioso disciplinare e legale che coinvolge la Società ed al conseguente impatto sul bilancio.

Espressione del giudizio sul bilancio

A mio giudizio, ad eccezione dei possibili effetti di quanto indicato nelle osservazioni, il bilancio in commento è stato redatto con chiarezza e rappresenta in modo veritiero e corretto la situazione patrimoniale e finanziaria ed il risultato economico della SI.S.E. - SICILIANA SERVIZI EMERGENZA S.p.A. a SOCIO UNICO per l'esercizio chiuso al 31/12/2007, in conformità alle norme che disciplinano i criteri di redazione del bilancio d'esercizio.

Palermo 11 giugno 2008

Il Revisore Contabile
(Dr. Roberta Lommi)

SICILIANA SERVIZI EMERGENZA
SI.S.E. S.P.A. A SOCIO UNICO

SEDE PALERMO – Via Piersanti Mattarella, 3/A

Capitale sociale € 103.200 interamente sottoscritto e versato

Registro Imprese di Palermo

Codice fiscale e Partita I.V.A. 04764610822

VERBALE ASSEMBLEA DEGLI AZIONISTI

L'anno **duemilaotto,** il giorno **ventisei,** del mese di **giugno,** alle ore **undici,** in Messina, presso gli uffici di Via Consolare Pompea, 1, si è riunita, in prima convocazione, l'Assemblea degli Azionisti della SI.S.E. - Siciliana Servizi Emergenza S.p.A. a Socio Unico, per discutere e deliberare sul seguente

ordine del giorno

1. Esame ed approvazione Progetto di Bilancio 2006 e provvedimenti consequenziali;
2. Rinnovo Consiglio di Amministrazione;
3. Determinazione dei compensi degli amministratori;
4. Varie ed eventuali

Sono presenti;

a) per il Capitale Sociale:
   la Croce Rossa Italiana, titolare dell'intero capitale sociale, rappresentata dal Dott. Giulio De Matteis, Dirigente del Comitato Centrale C.R.I. di Roma, nonché Direttore del Comitato Regionale C.R.I. della Sicilia, giusta delega del Presidente Nazionale C.R.I., conferita con Ordinanza Presidenziale n. 319 del 19 giugno 2008;

b) per il Consiglio di Amministrazione:
   - Dott. Guglielmo Stagno d'Alcontres — Presidente
   - Dott. Adolfo De Meo — Vice Presidente
   - Rag. Matteo Cardella — Consigliere
   - Rag. Francesco Ingala — Consigliere
   - Ing. Francesco La Monica — Consigliere

c) per il Collegio Sindacale:
   - Dott. Angiolo Alerci — Presidente
   - Rag. Salvatore Magnano — Sindaco Effettivo

d) per il controllo contabile, la Dott.ssa Roberta Lommi.

Sono assenti giustificati da motivi personali il consigliere, Sig. Massimo Balsamo e il Sindaco effettivo, Dott. Giancarlo Ciacciofera.

Assume la Presidenza il dott. Guglielmo Stagno d'Alcontres, Presidente del Consiglio di Amministrazione il quale, constatata e fatta constatare la regolarità della seduta, dichiara aperti i lavori, dopo aver chiamato a fungere da segretario, con il consenso unanime dei presenti, il rag. Pietro Picone.

Si passa a trattare il **primo punto** all'ordine del giorno "**Esame ed approvazione progetto di Bilancio 2007 e provvedimenti consequenziali**".

Sul punto il Presidente avvia l'esame del Progetto di Bilancio 2007 e della Relazione sulla Gestione (e che al presente si allega sub. "A") essendo stato unanimemente esonerato dal darne lettura, poiché i presenti si dichiarano pienamente edotti; invita, pertanto, il Collegio Sindacale ad intervenire e a dare lettura della sua relazione di accompagnamento.

Prende la parola al Presidente del Collegio Sindacale il quale espone i contenuti della Relazione del Collegio al Bilancio chiuso al 31.12.2007 (e che al presente si allega sub. "B") che si conclude esprimendo parere favorevole alla sua approvazione.

Interviene, quindi, il Revisore Contabile, Dott.ssa Roberta Lommi, la quale dà lettura del suo rapporto di revisione al Bilancio chiuso al 31/12/2007 (e che al presente si allega sub. "C"), rapporto che si conclude esprimendo parere favorevole alla sua approvazione.

Riprende la parola il Presidente il quale avvia la discussione, che ampia e approfondita, prende le mosse dai favorevoli pareri e apprezzamenti avanzati dagli Organi di Controllo secondo i quali la Società ha correttamente operato e della quale si conferma la piena "... *adeguatezza della struttura organizzativa della Società, del sistema di controllo interno, del sistema amministrativo-contabile e sulla sua affidabilità a rappresentare correttamente i fatti di gestione* ".

Invita, quindi, il rappresentante dell'Azionista Croce Rossa Italiana, titolare del potere di direzione e coordinamento della Società, ad intervenire, il quale, in particolare, chiede alcuni chiarimenti sui crediti esposti in bilancio e, segnatamente, su quelli vantati dalla società nei confronti della Croce Rossa Italiana.

Per quanto richiesto, il Presidente riconferma che trattasi di crediti connessi al costo relativo alla concessione in comodato d'uso di 10 ambulanze assegnate all'Unità Provinciale C.R.I. di Roma che è stato a suo tempo oggetto di apposita convenzione siglata con il Comitato Centrale C.R.I. ed il cui costo è periodicamente e regolarmente fatturato al Comitato Centrale, prosegue osservando che a tutt'oggi detti addebiti periodici costituiscono una partita creditoria che, per quanto noto, dovrebbe a breve essere pagata da parte di C.R.I. Fa presente, inoltre, che detta utilizzazione per 9 di esse (ambulanze) è cessata agli inizi del 2008.

Esaurita la discussione, il Presidente apre la votazione il Progetto di Bilancio chiuso la 31.12.2007, composto di Stato Patrimoniale, Conto Economico e Nota Integrativa, corredato di Relazione sulla Gestione e accompagnato dalla Relazione del Collegio Sindacale e dal Rapporto del Revisore Contabile (entrambi esprimenti parere favorevole).

Prende, quindi, la parola il rappresentante dell'Azionista Unico Croce Rossa Italiana il quale dichiara e per ciò

delibera

1. di approvare il Bilancio di esercizio chiuso al 31/12/2007 presentato dall'Organo Amministrativo (e composto di Stato Patrimoniale, Conto Economico e Nota Integrativa, corredato di Relazione sulla Gestione ed accompagnato della Relazione del Collegio Sindacale e del Rapporto del Revisore Contabile);
2. che l'utile netto di esercizio, pari ad € 9.587,24 sia accantonato nella misura del 40% (pari a € 3.834,90) al fondo per investimenti finalizzati all'attività della società e, per la residua somma, pari a € 5.752,34, interamente destinato a parziale copertura delle perdite precedenti, essendo già stato raggiunto dalla Riserva legale il limite di cui all'art. 2430 c.c.

Si passa a trattare il **secondo punto** all'ordine del giorno: **"Rinnovo Consiglio di Amministrazione ".**

Il Presidente ricorda che l'Assemblea dovrà provvedere al rinnovo del Consiglio di Amministrazione poiché esso scade alla data dell'odierna Assemblea convocata per l'approvazione del bilancio del terzo esercizio dalla loro nomina.

Prende la parola il rappresentante dell'Azionista il quale osserva che il Presidente Nazionale – tenuto conto che la SI.S.E. è una s.p.a. a socio unico, interamente partecipata dalla C.R.I. e dell'art. 1 comma 729 della Legge 27 dicembre 2006 n. 296, secondo cui i Consigli di Amministrazione designati dai Soci Pubblici devono essere composti da un numero massimo di 5 componenti - con propria Ordinanza n. 333 del 20 giugno 2008 ha designato i componenti del nuovo Consiglio di Amministrazione da nominare nel corso dell'odierna seduta.

Il Presidente invita quindi. il dott. De Matteis a deliberare sulla nomina del nuovo C.d.A..

Prende la parola il dott. De Matteis il quale dichiara , come in effetti

delibera

di nominare, per i prossimi tre esercizi sociali, il nuovo Consiglio di amministrazione nella persona dei Sigg.

1) Dott. Guglielmo Stagno d'Alcontres, nato a Messina il 27.6/1941,
2) Dott. Adolfo De Meo, nato a Messina il 26.6.1954,
3) Ing. Francesco La Monica, nato a Siracusa il 28.4.1954,
4) Rag. Matteo Cardella, nato a Erice l'8.3.1944,
5) Sig. Massimo Balsamo, nato a Catania il 29.4.1966

I componenti del nuovo Consiglio di Amministrazione, oggi presenti, dichiarano ora stesso di accettare la carica e che a loro carico non sussistono cause ostative e/o di ineleggibilità.

Si passa a trattare il **terzo** punto all'ordine del Giorno: " **Determinazione dei compensi**

degli amministratori".

Sul punto il Presidente invita l'Assemblea a deliberare.

Prende la parola il rappresentante dell'Azionista il quale - sulla base della medesima Ordinanza n. 333 del 20 giugno 2008 del Presidente Nazionale C.R.I. la quale specifica che ai Consiglieri verrà mantenuto il compenso annuo a suo tempo deliberato (nella seduta del 7.12.2005)

delibera

che il compenso annuo dell'intero Consiglio di Amministrazione sia fissato nella misura complessiva di € 400.000 (quattrocentomila).

Alle ore 12,00 il Presidente, prima di chiudere i lavori, con il consenso unanime dei presenti ed al fine di porre in essere gli atti consequenziali alla superiore nomina, indice una prima riunione del C.d.A. per il prossimo 30 giugno 2008, alle ore 10,30, in Palermo, presso la sede legale della Società con il seguente ordine del giorno:

1) Nomina Presidente del Consiglio di Amministrazione
2) Attribuzione deleghe
3) Ripartizione compensi.

Alle ore 12,15, esauriti gli argomenti all'ordine del giorno e nessun altro avendo chiesto la parola, il Presidente dichiara chiusa la seduta, previa lettura ed approvazione del presente verbale.

IL PRESIDENTE
(dott. G. Stagno d'Alcontres)

IL SEGRETARIO
(rag. Pietro Picone)

C.C.I.A.A. **Camera di Commercio Palermo**

N. PRA/22695/2008/CPAAUTO PALERMO,10/07/2008

RICEVUTA DELL'AVVENUTA PRESENTAZIONE VIA TELEMATICA ALL'UFFICIO
REGISTRO IMPRESE DI PALERMO
DEI SEGUENTI ATTI E DOMANDE:

RELATIVAMENTE ALL'IMPRESA:
SI.S.E. - SICILIANA SERVIZI EMERGENZA S.P.A. - UNIPERSONALE

FORMA GIURIDICA: SOCIETA' PER AZIONI CON SOCIO UNICO
CODICE FISCALE E NUMERO DI ISCRIZIONE: 04764610822
DEL REGISTRO IMPRESE DI PALERMO

ISCRITTA NELLA SEZIONE ORDINARIA
NUMERO REPERTORIO ECONOMICO AMMINISTRATIVO: 216141

ELENCO DEGLI ATTI PRESENTATI:

1) 711 BILANCIO ORDINARIO D'ESERCIZIO
DT.ATTO: 31/12/2007

2) 508 COMUNICAZIONE ELENCO SOCI
CONFERMA ELENCO SOCI DT.ATTO: 26/06/2008

ELENCO DEI MODELLI PRESENTATI:

B DEPOSITO DI BILANCI D'ESERCIZIO ED ELENCO DEI SOCI

DATA DOMANDA: 10/07/2008 DATA PROTOCOLLO: 10/07/2008

ESATTI PER BOLLI		**65,00**	CASSA AUTOMATICA
ESATTI PER DIRITTI		**63,00**	CASSA AUTOMATICA
TOTALE	EURO	**128,00**	

*** Pagamento effettuato in Euro ***

FIRMA DELL'ADDETTO
PROTOCOLLAZIONE AUTOMATICA

Data e ora di protocollo: 10/07/2008 18:45:07
Data e ora di stampa della presente ricevuta: 10/07/2008 18:45:11

ASSOCIAZIONE DELLA CROCE ROSSA ITALIANA (C.R.I.)

ESERCIZIO 2008

PAGINA BIANCA

RELAZIONE DEL PRESIDENTE

PAGINA BIANCA

CROCE ROSSA ITALIANA
-COMITATO CENTRALE-

ORDINANZA COMMISSARIALE N. 04521/1 DEL 23 SET. 2011
IL COMMISSARIO STRAORDINARIO

VISTO Titolo V, Capo III, art 73 del D.P.R. n. 97 del 27 febbraio 2003;

VISTO l'art. 50, co. 2 punto d), dello Statuto CRI, approvato con D.P.C.M. n. 208 del 5/7/2002;

VISTO l'art. 5, comma 10, del Decreto Legge 6 luglio 2010, n. 102, convertito in Legge 3 agosto 2010, n. 126, relativo alla conferma dell'Avv. Francesco Rocca

VISTA l'Ordinanza Commissariale di approvazione del Rendiconto Generale del Comitato Centrale es. 2008;

VISTE altresì le aggregazioni finanziarie, patrimoniali, amministrative ed economiche dei Comitati Regionali C.R.I.;

VISTO il verbale del Collegio Unico dei Revisori;

DETERMINA

che il Conto Consuntivo Consolidato, per l'esercizio finanziario 2008 presenta le seguenti risultanze finali:

SITUAZIONE FINANZIARIA

ENTRATE	€.	968.450.598,22
USCITE	€.	966.355.184,13
Avanzo Finanziario	**€.**	**2.095.414,09**

SITUAZIONE AMMINISTRATIVA

Avanzo di Cassa all'inizio dell'esercizio			**€.**	**81.301.136,66**
Riscossioni				
In Competenza	€.	762.042.297,90		
In C/Residui	€.	165.422.728,11	€.	927.465.026,01
Pagamenti				
In Competenza	€.	737.583.359,31		
In C/Residui	€.	197.023.689,08	€.	934.607.048,39
Avanzo di Cassa alla fine dell'esercizio			**€.**	**74.159.114,28**

Residui attivi				
Degli esercizi precedenti	€.	241.492.679,18		
Dell'esercizio	€.	206.408.300,32	€.	447.900.979,50
Residui Passivi				
Degli esercizi precedenti	€.	152.886.915,76		
Dell'esercizio	€.	228.771.824,82	€.	381.658.740,58
Avanzo di Amministrazione a fine Esercizio			**€.**	**140.401.353,20**

SITUAZIONE ECONOMICA

Valore della produzione	€.	468.778.153,75	
Costi della produzione	€.	459.999.901,16	
Differenza tra valore e costi della produzione			€. 8.778.252,59
Proventi e oneri finanziari			€. - 2.355.146,24
Rettifiche di valore di attività finanziarie			€. - 22.122,12
Proventi e oneri straordinari			€. - 3.217.889,99
Avanzo Economico			**€. 3.183.094,25**

SITUAZIONE PATRIMONIALE

Attività	€.	794.120.736,54
Passività	€.	430.911.221,96
differenza	€.	**363.209.514,58**
Patrimonio netto al 31 dicembre 2008:		
Avanzo economico degli esercizi precedenti	€.	360.026.420,34
Avanzo economico dell'esercizio	€.	3.183.094,24
Totale patrimonio netto	**€.**	**363.209.514,58**

IL COMMISSARIO STRAORDINARIO
(Avv. Francesco ROCCA)

0452/11 23 SET. 2011

RENDICONTO GENERALE CONSOLIDATO ESERCIZIO 2008

RELAZIONE SULLA GESTIONE

Il rendiconto generale aggregato riassume i risultati finanziari, patrimoniali, economici e amministrativi della gestione 2008 del Comitato Centrale, delle 19 Regioni a livello Consolidato e dei 2 Comitati Provinciali Autonomi di Trento e Bolzano, ed è stato elaborato in conformità agli schemi previsti dall'articolo 73 del DPR n. 97 del 2003.

Il rendiconto generale 2008 risultava predisposto, come aggregato, già con notevole ritardo rispetto ai tempi previsti, a seguito della difficoltà di acquisizione dei rendiconti delle singole Unità territoriali da parte dell'allora Servizio Amministrazione e Finanza. La carenza o, in alcuni casi, la totale mancanza di una adeguata struttura amministrativa presso le Unità territoriali, soprattutto quelle a base locale, impedisce la presentazione da parte delle stesse degli elaborati contabili nei termini previsti dal Regolamento di contabilità e molto spesso è causa della presentazione di documenti contabili errati o carenti di dati. In tale ultimo caso le richieste di integrazioni o di chiarimenti e, a volte, l'invio di personale del Comitato Centrale presso le Unità territoriali per la risoluzione di tali problematiche, ha comportato, e continua a comportare, ulteriori ritardi nei tempi di approvazione dei documenti contabili della periferia e, conseguentemente, la presentazione del documento a livello aggregato.

La procedura di approvazione e consolidamento ai vari livelli, locale, provinciale, regionale e nazionale, oltre che lunga e complessa, presenta evidenti aspetti di criticità: infatti anche la mancanza di un solo elaborato contabile può provocare l'interruzione o quanto meno un grave ritardo nel processo di consolidamento ai diversi livelli.

La mancanza di un sistema unico di contabilità, fino all'esercizio in esame, ha reso la trasmissione degli elaborati ed il successivo processo di approvazione dei singoli

rendiconti prima, e successivamente dei consolidati a livello provinciale e regionale, più complesso e lungo del previsto.

Nell'anno 2008 si modifica la procedura di iscrizione delle poste patrimoniali, a seguito dell'approvazione del Regolamento di Contabilità e Amministrazione della CRI , in particolare per l'applicazione dell'articolo 50, comma 1, (gestione patrimoniale), che, a decorrere dal presente Rendiconto Generale, prevede che tutti i beni immobili, siano iscritti tra le poste attive dello Stato Patrimoniale del Comitato Centrale CRI e nei conti d'ordine dei Rendiconti dei Comitati Regionali, Provinciali e Locali .

L'importo dei suddetti beni immobili delle Unità territoriali, pari ad € 106.896.866,30, viene iscritto, quindi, come variazione positiva, nei "Proventi e oneri straordinari" del Conto economico del Rendiconto Generale del Comitato Centrale. Lo stesso importo, come variazione negativa, viene iscritto nei Rendiconti delle Unità Territoriali. Tali poste nel Rendiconto Consolidato dell'Associazione CRI si elidono, non dando luogo a variazioni sul Conto Economico.

Inoltre , in ottemperanza alla delibera n. 231 del 10.07.2007 del Consiglio Direttivo Nazionale, le Unità territoriali hanno avuto disposizione, con circolare n. 56815 del 10.09.2007 a firma del Direttore Generale, di iscrivere tra le poste delle uscite rimborsi per il Comitato centrale riferiti alle spese di personale a tempo indeterminato utilizzato in convenzione, per €. 28.220.875,00= e rimborsi per le spese relative alle polizze assicurative dei mezzi in dotazione, per € 6.427.341,00=.

In base alla suddetta circolare si è pure prevista la costituzione di un fondo sul cap. 155/U da destinare alle Unità che per effetto dell'iscrizione di tali spese hanno evidenziato squilibri strutturali tra costi e ricavi per utilizzarli a favore di "progetti innovativi ed interventi perequativi".

Risultanze finanziarie amministrative economiche e patrimoniali

Il rendiconto del Comitato Centrale per l'esercizio 2008, espone le seguenti risultanze:

avanzo finanziario	€ 9.957.222,33
avanzo di amministrazione	€ 63.620.697,46
avanzo economico	€ 120.475.484,76

situazione patrimoniale:	
Attività	€ 397.644.475,99
Passività	€ 200.083.505,49
Patrimonio netto	€ 197.560.970,50
Avanzo economico esercizi precedenti	€ 77.085.485,74
Avanzo economico dell'esercizio	€ 120.475.484,76

I rendiconti delle Unità periferiche presentano le seguenti risultanze:

Disavanzo finanziario	€ - 7.861.808,24
Avanzo di amministrazione	€ 76.780.655,74
Disavanzo economico	€ - 117.292.390,52

Situazione patrimoniale	
Attività	€ 396.476.260,55
Passività	€ 230.827.716,47
Patrimonio netto	€ 165.648.544,08
Avanzo economico esercizi precedenti	€ 282.940.934,60
Disavanzo economico dell'esercizio	€ -117.292.390,52

Pertanto, le risultanze finanziarie, amministrative economiche e patrimoniali aggregate dell'Ente sono le seguenti:

Situazione finanziaria aggregata
(inclusi trasferimenti interni)

Entrate correnti	€.	471.592.074,00
Entrate in Conto Capitale	€.	3.031.358,61
Entrate per gestioni speciali	€.	125.267.317,31
Partite di Giro	€.	368.559.848,30
Totale Entrate	**€.**	**968.450.598,22**
Spese correnti	€.	429.361.020,98
Spese in Conto Capitale	€.	43.166.997,54
Spese per gestioni speciali	€.	125.267.317,31
Partite di Giro	€.	368.559.848,30
Totale Spese	**€.**	**966.355.184,13**
Avanzo finanziario	**€.**	**2.095.414,09**

Situazione amministrativa

Saldo di cassa al 1/1/2008	€.	81.301.136,66
Riscossioni	€.	927.465.026,01
Pagamenti	€.	934.607.048.39
Saldo di cassa al 31/12/2008	€.	74.159.114,28
Residui attivi	€.	447.900.979,50
Residui passivi	€.	381.658.740,58
Avanzo di amministrazione al 31/12/2008	**€.**	**140.401.353,20**

Situazione patrimoniale

Totale attività	€.	794.120.736,54
Totale passività	€.	430.911.221,96
Patrimonio netto	€.	363.209.514,58
Av. ec. es. precedenti	€.	360.026.420,34
Avanzo economico dell'esercizio	**€.**	**3.183.094,24**

Situazione economica

Valore della produzione	€.	468.778.153,75
Costi della produzione	€.	459.999.901,16
Differenza tra valore e costi della Produzione	**€.**	**8.778.252,59**
Proventi e oneri finanziari	€.	- 2.355.146,24
Rettifiche di valore di att. finanziarie	€.	- 22.122,12
Proventi e oneri straordinari	€	- 3.217.889,99
Avanzo economico	**€.**	**3.183.094,24**

Le risultanze finanziarie sono state determinate sommando per categorie le entrate e le uscite del Comitato Centrale a quelle di tutte le Unità Periferiche ed eliminando, ai sensi del comma 1 dell'art.73 del DPR 97/03, i trasferimenti interni per un totale € . 12.586.764,04=.

Le risultanze finanziarie consolidate, complessive , sono determinate dal disavanzo delle Unità territoriali (pari ad €. 7.861.808,24) rispetto all'avanzo del Comitato Centrale (pari ad €. 9.957.222,33) ed, essendo il frutto di somme algebriche, non evidenziano i dati delle singole regioni e non fanno emergere le risultanze negative, singolarmente prese, di alcune di esse.

Se si scompongono, infatti, i dati complessivi e si prendono in esame i risultati delle singole regioni rilevano i seguenti saldi finanziari:

REGIONE	ENTRATE	USCITE	AVANZO/DISAVANZO FINANZIARIO
ABRUZZO	4.999.846,75	5.552.389,23	-552.542,48
BASILICATA	646.003,82	608.287,93	37.715,89
CALABRIA	1.932.568,73	2.135.984,48	-203.415,75
CAMPANIA	7.231.945,08	7.487.667,32	-255.722,24
EMILIA ROMAGNA	22.154.328,58	21.560.221,63	594.106,95
FRIULI V.G.	6.382.064,15	6.381.207,12	857,03
LAZIO	28.936.657,53	34.681.001,56	-5.744.344,03
LIGURIA	12.496.147,10	13.186.047,67	-689.900,57
LOMBARDIA	73.315.084,12	72.441.968,40	873.115,72
MARCHE	9.828.804,12	9.726.830,01	101.974,11
MOLISE	460.798,04	399.618,72	61.179,32
PIEMONTE	49.705.145,79	49.725.082,46	-19.936,67
PUGLIA	9.612.863,27	8.478.056,22	1.134.807,05
SARDEGNA	1.796.792,73	1.816.474,45	-19.681,72
SICILIA	135.285.241,24	135.371.772,22	-86.530,98
TOSCANA	22.014.652,86	22.988.555,39	-973.902,53
BOLZANO	3.287.954,48	3.786.901,92	-498.947,44
TRENTO	5.461.043,89	6.305.423,98	-844.380,09
UMBRIA	5.929.296,58	6.165.937,67	-236.641,09
VALLE D'AOSTA	849.788,25	857.098,82	-7.310,57
VENETO	7.293.067,74	7.825.375,88	-532.308,14
Totali	409.620.094,85	417.481.903,09	- 7.861.808,24

I disavanzi finanziari sopra esposti hanno trovato copertura mediante utilizzazione degli avanzi di amministrazione delle stesse unità territoriali e pertanto non hanno costituito un aggravio per il bilancio del Comitato Centrale, che non è dovuto intervenire per ripianarli; infatti i consolidati regionali registrano tutti un saldo positivo della situazione amministrativa, ad eccezione del Comitato provinciale di Bolzano e della Regione Lazio .

Si evidenzia che nell'esercizio 2008 i Comitati regionali hanno ricevuto un contributo di funzionamento di €. **2.718.948,18 =** pari al 100% dei disavanzi approvati in sede di esame del bilancio di previsione , mentre i Comitati Provinciali e Comitati locali non hanno ricevuto alcun contributo di funzionamento dal Comitato Centrale.

Risultanze Amministrative

La seguente tabella riporta i risultati amministrativi 2008 del Comitato Centrale e dei consolidati Regionali e li raffronta con i risultati dell'esercizio 2007:

	Saldo all'1/1/08	Saldo al 31/12/08	Differenza	IN %
ABRUZZO	1.919.136,97	2.027.237,16	108.100,19	5,63%
BASILICATA	451.979,05	501.802,38	49.823,33	11,02%
BOLZANO	(3.766.498,73)	(4.243.284,40)	(476.785,67)	12,66%
CALABRIA	547.148,78	376.171,25	(170.977,53)	-31,25%
CAMPANIA	4.756.642,19	4.560.373,36	(196.268,83)	-4,13%
EMILIA	12.275.784,57	12.755.589,72	479.805,15	3,91%
FRIULI	1.394.615,85	1.426.207,47	31.591,62	2,27%
LAZIO	(1.696.807,75)	(8.217.945,21)	(6.521.137,46)	384,32%
LIGURIA	7.795.195,50	7.703.672,44	(91.523,06)	-1,17%
LOMBARDIA	12.888.112,87	17.296.845,72	4.408.732,85	34,21%
MARCHE	3.230.360,20	3.229.331,86	(1.028,34)	-0,03%
MOLISE	(5.953,49)	55.225,86	61.179,35	1027,62%
PIEMONTE	24.608.515,69	24.306.205,68	(302.310,01)	-1,23%
PUGLIA	1.385.754,10	2.488.776,30	1.103.022,20	79,60%
SARDEGNA	1.465.657,21	1.362.396,32	(103.260,89)	-7,05%
SICILIA	1.259.710,50	2.226.508,97	966.798,47	76,75%
TOSCANA	5.182.626,57	4.398.972,76	(783.653,81)	-15,12%
TRENTO	1.943.677,28	1.099.227,19	(844.450,09)	-43,45%
UMBRIA	90.262,70	22.407,21	(67.855,49)	-75,18%
VAL D'AOSTA	58.977,66	58.934,41	(43,25)	-0,07%
VENETO	3.817.337,37	3.345.999,29	(471.338,08)	-12,35%
TOTALE UNITA' PERIFERICHE	79.602.235,09	76.780.655,74	(2.821.579,35)	-3,5%
COMITATO CENTRALE	56.923.873,46	63.620.697,46	6.696.824,00	12%
TOTALE COMPLESSIVO	136.526.108,55	140.401.353,20	3.875.244,65	2,8%



Le risultanze aggregate evidenziano un aumento complessivo dell'avanzo di amministrazione, rispetto all'esercizio 2007, pari a € 3.875.244,65; se si esclude, però, il Comitato Centrale, le Unità territoriali hanno registrato, invero, un decremento pari ad € 2.821.579,35=. Il decremento del saldo amministrativo più sensibile è stato registrato dalla regione Lazio, con una diminuzione del saldo rispetto al 2007 di €. 6.521.137,46= , dalla regione Toscana con una diminuzione di €. 783.653,81=, dalla regione Veneto che rispetto all'esercizio 2007 evidenzia una diminuzione di €. 471.338,08= , dal Comitato provinciale di Bolzano regione che rispetto al 2007 registra una diminuzione pari ad €. 476.785,67= e dal Comitato provinciale di Trento con una diminuzione rispetto al 2007 di €. 844.450,09 =.

Presentano, invece, aumenti del saldo, rispetto al 2007, le regioni Abruzzo, Basilicata, Emilia Romagna, Friuli V.G., Lombardia, Molise , Puglia e Sicilia.

Le regioni che presentano una diminuzione del saldo amministrativo mantengono comunque una situazione nel complesso comunque positiva.

Uniche eccezioni sono rappresentate dalla regione Lazio e dal Comitato provinciale di Bolzano.

In particolare la situazione negativa della regione Lazio è da attribuire principalmente alla situazione del Comitato provinciale di Roma e del Comitato provinciale di Latina. Il disavanzo finanziario del Comitato Provinciale di Roma, dovuto dalle minori entrate realizzate per i servizi svolti in convenzione e le spese di gestione della struttura socio sanitaria del CEM, si ripercuote, infatti in modo negativo sulla situazione amministrativa. Anche per quanto riguarda il Comitato Provinciale di Latina il disavanzo amministrativo è determinato prevalentemente dal disavanzo finanziario causato dall'inadeguatezza del corrispettivo previsto dalla Convenzione ARES 118 – CRI, aggravato particolarmente dai ritardi con cui vengono pagati dalle AA.SS.LL. i servizi svolti.

La situazione del Comitato provinciale di Bolzano, che presenta risultati finanziari fortemente negativi, merita di essere analizzata in maniera più approfondita: il disavanzo finanziario e l'aumento del disavanzo amministrativo trovano motivazione soprattutto nelle passività registratesi a partire dall'esercizio 2002 nella gestione del Servizio di Pronto Soccorso e Trasporto Infermi; infatti, in conseguenza del venir meno della presenza degli obiettori di coscienza, del

trasferimento ad altra sede di due dipendenti a tempo indeterminato e della diminuita partecipazione dei volontari, per far fronte alle convenzioni con la Provincia, il Comitato è stato costretto ad assumere personale a tempo determinato. Per risolvere tale situazione il Comitato sta perfezionando nuove convenzioni con la Provincia che dovrebbero portare un aumento delle entrate ed un riequilibrio del bilancio. Per quanto riguarda la situazione amministrativa è da evidenziare che il disavanzo di amministrazione del Comitato, pari a € 4.243.284,40 è costituito per l'importo di €. 4.253.030,10 = di debiti a vario titolo nei confronti del Comitato Centrale, mentre non risultano debiti nei confronti di terzi.

La tabella seguente mostra la situazione di cassa a livello di consolidato regionale: Situazione di cassa

	Saldo all'1/1/08	Saldo al 31/12/08	Differenza	Differenza %
ABRUZZO	2.423.007,67	2.623.763,60	200.755,93	8,29%
BASILICATA	548.568,97	490.782,99	(57.785,98)	-10,53%
BOLZANO	(389.622,89)	(285.867,59)	103.755,30	26,63%
CALABRIA	1.102.280,85	571.850,21	(530.430,64)	-48,12%
CAMPANIA	2.213.304,66	1.005.491,91	(1.207.812,75)	-54,57%
EMILIA	11.421.574,87	12.120.164,67	698.589,80	6,12%
FRIULI	2.157.329,32	1.864.341,89	(292.987,43)	-13,58%
LAZIO	2.257.444,04	3.533.802,80	1.276.358,76	56,54%
LIGURIA	9.572.289,16	8.148.291,01	(1.423.998,15)	-14,88%
LOMBARDIA	22.663.776,57	22.854.262,21	190.485,64	0,84%
MARCHE	3.849.758,82	4.087.601,27	237.842,45	6,18%
MOLISE	85.983,70	163.936,93	77.953,23	90,66%
PIEMONTE	23.266.670,24	23.131.539,25	(135.130,99)	-0,58%
PUGLIA	2.990.439,39	3.076.895,39	86.456,00	2,89%
SARDEGNA	932.046,01	1.075.159,69	143.113,68	15,35%
SICILIA	1.029.277,46	1.449.063,57	419.786,11	40,78%
TOSCANA	9.134.557,13	8.492.660,18	(641.896,95)	-7,03%
TRENTO	3.065.012,55	2.757.206,80	(307.805,75)	-10,04%
UMBRIA	1.873.761,94	1.852.210,84	(21.551,10)	-1,15%
VAL D'AOSTA	114.609,80	169.846,47	55.236,67	48,20%
VENETO	2.714.624,01	2.207.488,76	(507.135,25)	-18,68%
TOTALE UNITA' PERIFERICHE	103.026.694,27	101.390.492,85	(1.636.201,42)	-1,59%
COMITATO CENTRALE	(21.725.906,84)	(27.231.388,90)	(5.505.482,06)	25,34%
TOTALE COMPLESSIVO	81.300.787,43	74.159.103,95	(7.141.683,48)	-8,78%

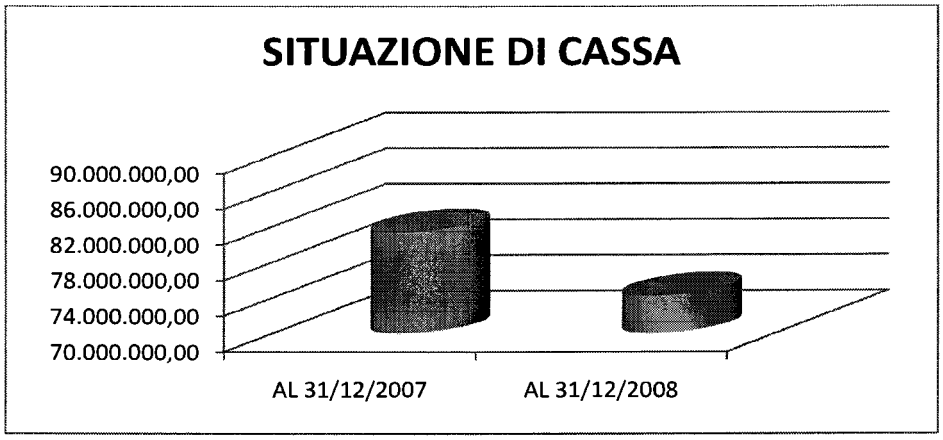

Il saldo di banca complessivo al 31.12.2008 ha registrato una diminuzione rispetto al saldo del 2007 pari a € 7.141.683,48; la diminuzione è da attribuire in gran parte al Comitato Centrale che, rispetto al 2007, passa da un saldo negativo di € - 21.725.906,84 ad un saldo negativo di € - 27.231.388,90 ; le Unità territoriali evidenziano un decremento rispetto al 2007 pari a € 1.636.201,42.

Le diminuzioni più consistenti sono stati registrati dalle regioni Calabria, Campania, Friuli Venezia Giulia, Liguria, Toscana, Trento e Veneto mentre le regioni Abruzzo,Bolzano, Emilia Romagna, Lazio, Lombardia, Marche, Molise, Puglia, Sardegna, Sicilia e Valle D'Aosta hanno registrato un aumento rispetto al 2007.

In conclusione, si può affermare che i positivi risultati finanziari ed amministrativi della gestione 2008 a livello nazionale dell'Ente dimostrano l'impulso positivo delle attività della Croce Rossa ed in particolare delle Unità territoriali, che pur tra le molte difficoltà dovute a carenze di personale e di mezzi, continuano a svolgere innumerevoli progetti e servizi di primaria importanza, molto apprezzati da Enti Locali e dalla AA.SS.LL. convenzionate, oltre che dalla popolazione, sopperendo in molti casi alle carenze delle strutture preposte.

Non si può tuttavia non sottolineare che i positivi risultati della gestione delle Unità territoriali sono in parte relativi anche al fatto che l'accentramento del pagamento delle competenze al personale civile di ruolo, a partire dall'esercizio 2001, ha comportato una maggiore disponibilità di risorse finanziarie per le medesime Unità e, nel contempo, ha peggiorato drasticamente la situazione finanziaria, amministrativa e di cassa del Comitato Centrale .

Al Rendiconto aggregato nazionale sono allegati il Conto di bilancio, il Conto economico, lo Stato patrimoniale e la Situazione amministrativa a livello regionale, nonché la situazione dei beni immobili, dei beni mobili e il dettaglio dei conti correnti.

Si allega, altresì, a norma dell'articolo 73, comma 4, del DPR n. 97/2003, il bilancio della società partecipata SI.S.E, Siciliana Servizi Emergenza, precisando che la società " Trasporti Società SpA", in essere presso il Comitato Provinciale di Venezia, risultava ancora in fase di costituzione.

Sulla base di quanto esposto e alla luce delle positive risultanze sopra evidenziate si propone l'approvazione del Rendiconto Generale Aggregato per l'esercizio 2008.

IL COMMISSARIO STRAORDINARIO
(Avv. Francesco ROCCA)

0452/11. 23 SET. 2009

NOTA INTEGRATIVA

AL RENDICONTO GENERALE AGGREGATO ESERCIZIO 2008

Il rendiconto generale aggregato dell'esercizio 2008 riassume i risultati finanziari, patrimoniali, economici e amministrativi del Comitato Centrale e delle 571 Unità territoriali e presenta le seguenti risultanze:

SITUAZIONE FINANZIARIA:

Entrate (al netto dei trasferimenti interni)	€	955.863.834,18
Uscite (al netto dei trasferimenti interni)	€	953.768.420,09
Avanzo finanziario	**€**	**2.095.414,09**

Le risultanze finanziarie sono state determinate sommando per categorie le entrate e le uscite del Comitato Centrale a quelle di tutte le Unità territoriali ed eliminando, ai sensi del comma 1, dell'articolo 73 del DPR n. 97/2003, ogni duplicazione sui trasferimenti interni, per un totale di € 12.586.764,04.

Le risultanze finanziarie consolidate, complessive , sono determinate dal disavanzo delle Unità territoriali (pari ad €. 7.861.808,24) rispetto all'avanzo del Comitato Centrale (pari ad €. 9.957.222,33) ed, essendo il frutto di somme algebriche, non evidenziano i dati delle singole regioni e non fanno emergere le risultanze negative, singolarmente prese, di alcune di esse.

Se si scompongono, infatti, i dati complessivi e si prendono in esame i risultati delle singole regioni rilevano i seguenti saldi finanziari:

REGIONE	ENTRATE	USCITE	AVANZO/DISAVANZO FINANZIARIO
ABRUZZO	4.999.846,75	5.552.389,23	-552.542,48
BASILICATA	646.003,82	608.287,93	37.715,89
CALABRIA	1.932.568,73	2.135.984,48	-203.415,75
CAMPANIA	7.231.945,08	7.487.667,32	-255.722,24
EMILIA ROMAGNA	22.154.328,58	21.560.221,63	594.106,95
FRIULI V.G.	6.382.064,15	6.381.207,12	857,03
LAZIO	28.936.657,53	34.681.001,56	-5.744.344,03
LIGURIA	12.496.147,10	13.186.047,67	-689.900,57
LOMBARDIA	73.315.084,12	72.441.968,40	873.115,72
MARCHE	9.828.804,12	9.726.830,01	101.974,11
MOLISE	460.798,04	399.618,72	61.179,32
PIEMONTE	49.705.145,79	49.725.082,46	-19.936,67
PUGLIA	9.612.863,27	8.478.056,22	1.134.807,05
SARDEGNA	1.796.792,73	1.816.474,45	-19.681,72
SICILIA	135.285.241,24	135.371.772,22	-86.530,98
TOSCANA	22.014.652,86	22.988.555,39	-973.902,53
BOLZANO	3.287.954,48	3.786.901,92	-498.947,44
TRENTO	5.461.043,89	6.305.423,98	-844.380,09
UMBRIA	5.929.296,58	6.165.937,67	-236.641,09
VALLE D'AOSTA	849.788,25	857.098,82	-7.310,57
VENETO	7.293.067,74	7.825.375,88	-532.308,14
Totali	409.620.094,85	417.481.903,09	- 7.861.808,24

I disavanzi finanziari sopra esposti hanno trovato copertura mediante utilizzazione degli avanzi di amministrazione delle stesse Unità territoriali e, pertanto, non hanno costituito un aggravio per il bilancio del Comitato Centrale, che non è dovuto intervenire per ripianarli; infatti i consolidati regionali registrano tutti un saldo positivo della situazione amministrativa, ad eccezione del Comitato provinciale di Bolzano e della Regione Lazio .

Si evidenzia che nell'esercizio 2008 i Comitati regionali hanno ricevuto un contributo di funzionamento di €. 2.718.948,18, pari al 100% dei disavanzi approvati in sede di esame del bilancio di previsione , mentre i Comitati Provinciali e Comitati locali non hanno ricevuto alcun contributo di funzionamento dal Comitato Centrale.

La situazione finanziaria viene così a determinarsi:

Previsioni iniziali di bilancio:

Entrate:		
Entrate Correnti	€	440.410.755,98
Entrate in conto capitale	€	7.550.613,64
Gestioni speciali	€	46.221.100,00
Totale Entrate (escluse le partite di giro)	€	**494.182.469,62**
Uscite:		
Uscite Correnti	€	417.212.604,82
Uscite in conto capitale	€	49.825.653,32
Gestioni speciali	€	46.221.100,00
Totale Uscite (escluse le partite di giro)	€	**513.259.358,14**

Il disavanzo di € 19.076.888,52 trova totale copertura con l'utilizzo di parte di quote dell'avanzo di amministrazione.

A seguito delle variazioni di bilancio apportate dalle Unità territoriali e dal Comitato Centrale, disposte anche con l'utilizzo di ulteriori quote dell'avanzo di amministrazione, le previsioni definitive risultano le seguenti:

Entrate:		
Entrate Correnti	€	484.607.218,08
Entrate in conto capitale	€	6.723.051,06
Gestioni speciali	€	112.940.862,67
Totale Entrate (escluse le partite di giro)	€	**604.271.131,81**
Uscite:		
Uscite Correnti	€	462.587.401,59
Uscite in conto capitale	€	62.233.339,97
Gestioni speciali	€	112.940.862,67
Totale Uscite (escluse le partite di giro)	€	**637.761.604,23**

A fine esercizio risultano:

Accertamenti (inclusi i trasferimenti interni)		
Entrate Correnti	€	471.592.074,00
Entrate in conto capitale	€	3.031.358,61
Entrate Gestioni speciali	€	125.267.317,31
Totale Entrate accertate (escluse le partite di giro)	€	**599.890.749,92**
Impegni (inclusi i trasferimenti interni)		
Uscite Correnti		429.361.020,98
Uscite in conto capitale	€	43.166.997,54
Uscite Gestione speciali	€	125.267.317,31
Totale Uscite impegnate (escluse le partite di giro)	€	**597.795.335,83**
Avanzo finanziario	**€**	**2.095.414,09**

Il risultato di cui sopra viene a determinarsi, oltre che per effetto delle variazioni di bilancio sopra indicate, dalla somma algebrica delle maggiori e minori entrate e delle maggiori e minori uscite.

Infatti, come sopra evidenziato, rispetto alle previsioni definitive le entrate correnti accertate nell'anno risultano di € *471.592.074,00*, a fronte di una previsione definitiva di € *484.607.218,08*; risultano, pertanto, minori entrate per € 13.015.144,08 (differenza tra maggiori entrate per € 12.109.053,68 e minori entrate per € 25.124.197,76).

Le uscite correnti impegnate nell'esercizio risultano pari a € *429.361.020,98*, a fronte di una previsione definitiva pari ad € *462.587.401,59* , con una differenza in meno di € 33.226.380,61 (differenza tra maggiori uscite per € 4.554.701,48 e minori uscite per € 37.781.082,09).

Le entrate accertate in conto capitale sono pari ad €. 3.031.358,61, a fronte di una previsione definitiva di €. 6.723.051,06, sicché si registra una minore entrata di € 3.691.692,45 (differenza tra maggiori entrate per € 297.531,49 e minori entrate per € 3.989.223,94).

Le uscite in conto capitale risultano impegnate per € 43.166.997,54, a fronte di una previsione definitiva di € 62.233.339,97, con una differenza in meno di € 19.066.342,43 (differenza tra maggiori uscite per € 419.327,69 e minori uscite per € 19.485.670,12).

GESTIONE RESIDUI

RESIDUI ATTIVI

	Consistenza al 01/01/2008	Riscossi	Rimasti da riscuotere	Variazioni
Parte corrente	*€ 238.486.258,02*	*€ 121.344.014,94*	*€ 105.771.382,97*	*€ - 11.370.860,12*
Conto capitale	*€ 4.344.095,02*	*€ 3.180.269,78*	*€ 1.142.263,04*	*€ - 21.562,20*
Partite di giro	*€ 178.416.980,85*	*€ 40.898.443,39*	*€ 134.579.033,17*	*€ - 2.939.504,29*
TOTALI	***€ 421.247.333,89***	***€ 165.422.728,11***	***€ 241.492.679,18***	***€ - 14.331.926,61***

La consistenza dei **residui attivi di parte corrente,** di provenienza dagli esercizi 2007 e precedenti risulta, a inizio d'esercizio, di € 238.486.258,02. I crediti più rilevanti sono quelli relativi alla categoria *"Entrate derivanti dalla vendita di beni e dalla prestazione di servizi"*, pari a € 140.991.440,01 a inizio d'anno, di cui riscossi per € 90.748.344,65 e rimasti da riscuotere per € 40.915.191,61. Gli importi di questi residui dimostrano la difficoltà da parte delle Unità territoriali a riscuotere i crediti derivanti dai servizi resi nei confronti delle AA.SS.LL per le varie attività di pronto soccorso svolte in convenzione.

Gli importi più rilevanti dei **residui attivi in conto capitale** riguardano la categoria *"Trasferimenti da altri enti del settore pubblico"*, pari a € 3.768.416,06 a inizio d'anno, di cui riscossi per 2.912.774,11 e rimasti da riscuotere per €. 835.611,99, che afferiscono in massima parte al credito vantato nei confronti del Comune di Roma – Agenzia Roma Capitale e Grandi Eventi – per la ristrutturazione del complesso immobiliare di Via Ostiense, da destinarsi al Centro sperimentale di formazione per obiettori di coscienza.

RESIDUI PASSIVI

	Consistenza al 01/01/2008	Pagati	Rimasti da pagare	Variazioni
Parte corrente	*€ 157.539.030,39*	*€ 83.844.612,03*	*€ 68.434.349,79*	*€ - 5.260.068,57*
Conto capitale	*€ 45.930.086,68*	*€ 17.918.866,06*	*€ 21.214.500,63*	*€ - 6.796.719,99*
Partite di giro	*€ 162.553.244,93*	*€ 95.260.210,99*	*€. 63.238.065,34*	*€ - 4.054.968,60*
TOTALI	**€ 366.022.362,00**	**€ 197.023.689,08**	**€ 152.886.915,76**	**€ - 16.111.757,16**

Gli importi più rilevanti dei **residui passivi di parte corrente** sono relativi alla categoria *"Oneri per il personale in attività di servizio"*: a fronte di € 48.791.095,04 di residui iniziali sono stati pagati per € 28.778.162,58 e rimasti da pagare € 18.768.967,56 ; alla categoria *"Uscite per*

l'acquisto di beni di consumo e servizi": a fronte di € 34.983.672,35 di residui iniziali sono stati pagati per € 23.910.454,99 e rimasti da pagare € 9.488.170,58; alla categoria "*Trasferimenti passivi* " : a fronte di € 26.517.549,01 di residui iniziali sono stati pagati per € 12.994.391,45 e rimasti da pagare € 13.242.584,58 ; alla categoria "*Poste correttive e compensative di entrate correnti*" : a fronte di € 16.900.963,32 di residui iniziali sono stati pagati per € 3.093.495,59 e rimasti da pagare € 12.591.575,19.

I **residui passivi in conto capitale** riguardano principalmente: la categoria "*Acquisizioni di beni di uso durevole ed opere immobiliari*" per € 25.258.066,73, di cui pagati € 5.695.598,23 e rimasti da pagare per € 16.575.515,27; la categoria "*Acquisizioni di immobilizzazioni tecniche*" per € 19.728.392,62, di cui pagati 11.888.329,29 e rimasti da pagare € 4.324.509,10.

SITUAZIONE AMMINISTRATIVA

Avanzo di cassa all'inizio dell'esercizio			**€**	**81.301.136,66**
Riscossioni:				
in competenza	€	762.042.297,90		
in c/residui	€	165.422.728,11		
			€	927.465.026,01
Pagamenti:				
in competenza	€	737.583.359,31		
in c/residui	€	197.023.689,08		
			€	934.607.048,39
Avanzo di cassa alla fine dell'esercizio			**€**	**74.159.114,28**
Residui attivi:				
degli esercizi precedenti	€	241.492.679,18		
dell'esercizio	€	206.408.300,32		
			€	447.900.979,50
Residui passivi:				
degli esercizi precedenti	€	152.886.915,76		
dell'esercizio	€	228.771.824,82		
			€	381.658.740,58

Avanzo di amministrazione a fine esercizio **€ 140.401.353,20**

L'avanzo di amministrazione al 31/12/2008 risulta vincolato nelle seguenti quote:

Parte vincolata

FORMAZIONE E AGGIORNAMENTO DEL PERSONALE CIVILE	**1.396.135,72**
FONDO PER LE EMERGENZE NAZIONALI	**1.462.147,88**
FONDO PER LE EMERGENZE INTERNAZIONALI	**3.591.676,27**
INDENNITA' FINE SERVIZIO PERSONALE MILITARE RICHIAMATO	**982.193,17**
ACCANTONAMENTO FONDO RISCHI E ONERI PERSONALE CIVILE	**213.391,07**
ECONOMIE CONTRIBUTI MINISTERO DIFESA MISSIONE ANTICA BABILONIA 2004-2005-2006	**15.993.267,14**
CORPO MILITARE C.R.I. ECONOMIE CONTRIBUTO DIFESA 2005-2006-2007-2008	**11.036.399,55**
CORPO II.VV. C.R.I. ECONOMIE CONTRIBUTO DIFESA 2005-2006-2007-2008	**2.133.329,71**
RESIDUI PASSIVI ELIMINATI CONTRIBUTO STRAORDINARIO ANTICA BABILONIA	**2.759.429,77**
RESIDUI PASSIVI ELIMINATI II.VV.	**2.527.585,64**
RESIDUI PASSIVI ELIMINATI CORPO MILITARE C.R.I.	**5.587.543,76**
EREDITA' CON VINCOLO DI REINVESTIMENTO	**595.156,41**
ECONOMIE DI ACQUISIZIONE DI BENI DI USO DUREVOLE ED OPERE IMMOBILIARI	**5.607.237,63**
CONTRIBUTI AGENZIA EROGAZIONI IN AGRICOLTURA	**96.732,57**
ECONOMIE BILANCIO 2006 DI IMPEGNI PROVVISORI DECADUTI AL TERMINE DELL'ESERCIZIO FINANZIARIO RIFERITI A PROCEDURE GIA' AVVIATE	**700.000,00**
CONTRATTO PERSONALE MILITARE CRI	**1.567.351,67**
OBLAZIONI SPONSOR 1^ ASSEMBLEA NAZIONALE VDS	**35.750,00**
DONAZIONE DALLA FONDAZIONE BOROLI PER UTILIZZO ATTIVITA' CONNESSE ALLA *"DONAZIONE DEL SANGUE"*	**20.000,00**
ACCANTONAMENTO DA FONDO RISCHI ED ONERI ANNO 2008 PER CAUSA SAFFIOTTI-DEROSSI C/CRI – BARATELLA	**2.500.000,00**
ACCANTONAMENTO PER RICONOSCIMENTO ARRETRATI DEL GRADO PERSONALE MILITARE	**4.000.000,00**
(ELENCO ANALITICO DELLE QUOTE VINCOLATE ISCRITTO SULLA NOTA INTEGRATIVA)	
Totale parte vincolata Comitato Centrale	**62.805.327,96**
Totale parte vincolata Unità periferiche	**20.583.935,30**
Totale parte vincolata	**83.389.263,26**
Parte di cui non si prevede l'utilizzazione nell'esercizio 2009	**41.186.306,80**
Parte di cui è stata prevista l'utilizzazione nell'esercizio 2009 per ripianamento bilancio di previsione	**15.825.783,14**
Totale parte disponibile	**57.012.089,94**

Totale Risultato di amministrazione **140.401.353,20**

Si evidenzia, inoltre, che del suddetto Avanzo di amministrazione, le Unità territoriali hanno utilizzato € 15.825.783,14 per il conseguimento del pareggio finanziario ai fini del bilancio di previsione dell'esercizio 2009.

La consistenza dell'avanzo di amministrazione al 31/12/2008, risulta incrementata rispetto alla consistenza al 31/12/2007; infatti da un saldo amministrativo pari ad € 136.526.108,55 si rileva un saldo amministrativo al 31/12/2008 pari ad €. 140.401.353,20, con un aumento di €. 3.875.244,65.

	Saldo all'1/1/08	Saldo al 31/12/08	Differenza	IN %
ABRUZZO	1.919.136,97	2.027.237,16	108.100,19	5,63%
BASILICATA	451.979,05	501.802,38	49.823,33	11,02%
BOLZANO	(3.766.498,73)	(4.243.284,40)	(476.785,67)	12,66%
CALABRIA	547.148,78	376.171,25	(170.977,53)	-31,25%
CAMPANIA	4.756.642,19	4.560.373,36	(196.268,83)	-4,13%
EMILIA	12.275.784,57	12.755.589,72	479.805,15	3,91%
FRIULI	1.394.615,85	1.426.207,47	31.591,62	2,27%
LAZIO	(1.696.807,75)	(8.217.945,21)	(6.521.137,46)	384,32%
LIGURIA	7.795.195,50	7.703.672,44	(91.523,06)	-1,17%
LOMBARDIA	12.888.112,87	17.296.845,72	4.408.732,85	34,21%
MARCHE	3.230.360,20	3.229.331,86	(1.028,34)	-0,03%
MOLISE	(5.953,49)	55.225,86	61.179,35	1027,62%
PIEMONTE	24.608.515,69	24.306.205,68	(302.310,01)	-1,23%
PUGLIA	1.385.754,10	2.488.776,30	1.103.022,20	79,60%
SARDEGNA	1.465.657,21	1.362.396,32	(103.260,89)	-7,05%
SICILIA	1.259.710,50	2.226.508,97	966.798,47	76,75%
TOSCANA	5.182.626,57	4.398.972,76	(783.653,81)	-15,12%
TRENTO	1.943.677,28	1.099.227,19	(844.450,09)	-43,45%
UMBRIA	90.262,70	22.407,21	(67.855,49)	-75,18%
VAL D'AOSTA	58.977,66	58.934,41	(43,25)	-0,07%
VENETO	3.817.337,37	3.345.999,29	(471.338,08)	-12,35%
TOTALE UNITA' PERIFERICHE	79.602.235,09	76.780.655,74	(2.821.579,35)	-3,5%
COMITATO CENTRALE	56.923.873,46	63.620.697,46	6.696.824,00	12%
TOTALE COMPLESSIVO	136.526.108,55	140.401.353,20	3.875.244,65	2,8%

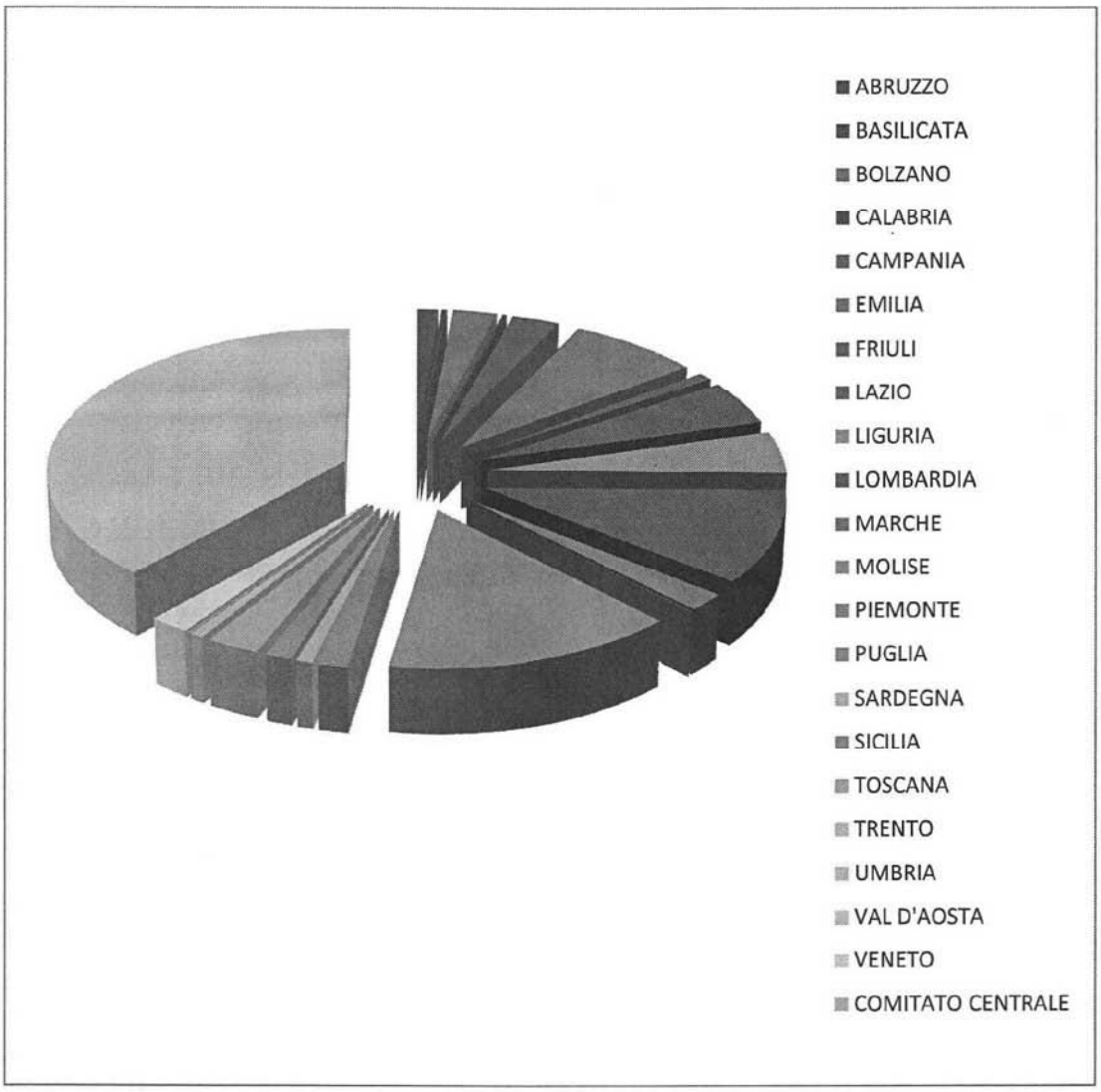

CONTO ECONOMICO

Valore della produzione	€	468.778.153,75
Costi della produzione	€	459.999.901,16
Differenza tra valore e costi della produzione	€	8.778.252,59
Proventi e oneri finanziari	€	- 2.355.146,24
Rettifiche di valore di attività finanziarie	€	- 22.122,12
Proventi e oneri straordinari	€	- 3.217.889,99
Avanzo economico dell'esercizio	**€**	**3.183.094,24**

SITUAZIONE PATRIMONIALE

Attività	€	794.120.736,54
Passività	€	430.911.221,96
Patrimonio netto	€	363.209.514,58
Avanzo economico esercizi precedenti	€	360.026.420,34
Avanzo economico dell'esercizio	**€**	**3.183.094,24**

Quanto sopra esposto, tenuto conto che tutti i Rendiconti dell'esercizio 2008 delle Unità territoriali sono stati deliberati dai Commissari territoriali, così come previsto dallo Statuto, si propone l'approvazione del Rendiconto generale Aggregato esercizio 2008 della Croce Rossa Italiana.

IL DIRETTORE GENERALE
(Dott.ssa Patrizia RAVAIOLI)

IL DIRIGENTE
DEL SERVIZIO ECONOMICO-FINANZIARIO
(D.ssa Patrizia DE LUCA)

IL CAPO DIPARTIMENTO
ECONOMICO-FINANZIARIO E PATRIMONIALE
(D.ssa Maria Rosa PISANI)

RELAZIONE DEL COLLEGIO DEI REVISORI

PAGINA BIANCA

CROCE ROSSA ITALIANA
COMITATO CENTRALE

Collegio dei Revisori dei Conti **Roma 21/09/2011**

Prot. CRI/CC/0062668

AL MINISTERO DELL'ECONOMIA E DELLE FINANZE
DIP.TO RAGIONERIA GENERALE STATO
ISPETTORATO GENERALE FINANZA
UFFICIO V
VIA XX SETTEMBRE N. 97
00187 – ROMA

AL MINISTERO DEL LAVORO DELLA SALUTE
E DELLE POLITICHE SOCIALI
DIPART. DELL'INNOVAZIONE DIR. GEN. DELLA
RICERCA SCIENTIFICA E TECNOLOGICA
UFF. V DELL'EX MINISTERO DELLA SALUTE
VIA GIORGIO RIBOTTA N. 5
00144 – ROMA

AL MINISTERO DELLA DIFESA
SEGRETARIATO GENERALE DELLA DIFESA E
DIREZIONE NAZIONALE DEGLI ARMAMENTI
II° REPARTO
VIA XX SETTEMBRE N. 123
00187 - ROMA

MINISTERO DELLA DIFESA
DIREZIONE GENERALE DELLE PENSIONI MILITARI
DEL COLLOCAMENTO AL LAVORO DEI VOLONTARI
CONGEDATI E DELLA LEVA
IV REPARTO - 10^ DIVISIONE
VIA DELL'ESERCITO N. 186
00143 - CECCHIGNOLA ROMA

ALLA CORTE DEI CONTI
SEZIONE CONTROLLO ENTI
VIA ANTONIO BAIAMONTI N. 9
00195 – ROMA

AL COMMISSARIO STRAORDINARIO
DELLA CROCE ROSSA ITALIANA
SEDE

ALLA DIREZIONE GENERALE
SEDE

AL MAGISTRATO
DELLA CORTE DEI CONTI- DELEGATO
SEDE

OGGETTO: **Trasmissione lo stralcio del Verbale n. 25 del 03/08/2011: Relazione rendiconto Generale Consolidato 2008**

Con la presente, si trasmette lo stralcio del Verbale n. **25 del 03/08//2011** relativo al **rendiconto Generale Consolidato 2008** della CRI con allegato il parere espresso del Magistrato delegato della Corte dei Conti acquisito in data odierna.

Distinti saluti

Il Presidente del Collegio
Dott.ssa Maria Carone

CROCE ROSSA ITALIANA
COMITATO CENTRALE
COLLEGIO DEI REVISORI DEI CONTI

Verbale n.25/2011 del 03/08/2011

Stralcio

Il giorno 3 Agosto.2011, alle ore 10,00 in Roma, via Toscana 12, nella sala riunioni del Collegio presso la sede della Croce Rossa Italiana, si è riunito, il Collegio Unico dei Revisori dei Conti con la presenza di:

Dott.ssa Maria Carone **Presidente**
Rappresentante Ministero Economia e Finanze

Dott. Giovanni Grigillo **Componente effettivo**
Rappresentante Ministero della Difesa

Dott. Luigi Recchioni **Componente effettivo**
Rappresentante Ministero della Salute

E' assente alla riunione del Collegio il Magistrato delegato della Corte dei Conti, Dott. Ciro Valentino, nominato ai sensi dell'art. 12 della Legge n. 259 del 1958.

E' presente alla riunione la ***Dott.ssa Fernanda Ballardin,*** *in qualità di tirocinante presso la* ***Dott. ssa Maria Carone****, Presidente del Collegio dei Revisori della C.R.I., iscr. Registro Revisori n.11397 pubblicato sulla G.U. n. 31bis del 21/041/1995 DMN. 12/04/1995, autorizzata dal Direttore Generale della CRI,* ***Dott.ssa Patrizia Ravaioli*** *con nota prot. n. 0067292/10 del 7 ottobre 2010.*

La presenza della predetta, , è finalizzata all'ammissione all'esame per l'iscrizione nel Registro dei Revisori contabili ai sensi dell'art. 10 del DPR 6 marzo 1998, n. 99.

..... ***Omissis*** .....

25.3 Il Collegio, pur in assenza del Magistrato delegato della Corte dei Conti, procede, quindi, all'esame del Rendiconto Generale Consolidato 2008 della Croce Rossa Italiana, riservandosi di acquisire il parere del predetto Magistrato, che farà parte integrante del presente verbale, e predispone, ai sensi degli articoli 73, comma 3 lettera c) e 79, comma 6, del DPR n. 97 del 2003, la seguente relazione.

RELAZIONE AL RENDICONTO GENERALE CONSOLIDATO 2008

La Direzione Generale con nota prot. n. cri/cc/0053811 del 29/07/*2011 ha trasmesso il* Rendiconto Generale Consolidato dell'esercizio finanziario 2008.

Al predetto documento contabile sono allegati:

- La relazione del Commissario Straordinario sulla gestione;
- La nota integrativa;
- Il conto di bilancio;
- Il conto economico;
- Lo stato patrimoniale;
- La situazione amministrativa;
- La situazione dei beni immobili e dei beni mobili
- il dettaglio dei conti correnti;
- Il bilancio della Società partecipata Si.S.E., Siciliana Servizi Emergenza

Le risultanze contabili del **rendiconto finanziario consolidato decisionale 2008, depurate dei trasferimenti interni pari ad € 12.586.764,04,** che emergono dal suddetto elaborato sono le seguenti:

Entrate correnti	€ 471.592.074,00
Entrate in conto capitale	€ 3.031.358,61
Gestioni Speciali	€ 125.267.317,31
Partite di giro	€ 368.559.848,30

Totale Entrate	**€ 968.450.598,22**
Spese correnti	€ 429.361.020,98
Spese in conto capitale	€ 43.166.997,54
Gestioni Speciali	€ 125.267.317,31
Partite di giro	€ 368.559.848,30
Totale Spese	**€ 966.355.184,13**
Avanzo finanziario	**€ 2.095.414,09**

Detto avanzo è la somma algebrica delle risultanze contabili dei bilanci di tutti i Comitati periferici, che hanno determinato un disavanzo pari a – € 7.861.808,24, ed il risultato positivo del bilancio del Comitato Centrale pari a + € 9.957.222,33 .

Gestione dei residui

Per l'esercizio 2008 si è provveduto alla eliminazione di residui attivi e passivi rispettivamente per **€.14.331.926,60** ed **€.16.111.757,16**. Il Collegio può attestare l'eliminazione dei residui attivi e passivi eliminati a livello di Comitato Centrale, corrispondenti rispettivamente ad **€.9.548.476,10** ed **€.6.288.077,77**. E' opportuno ricordare, comunque, che il provvedimento di eliminazione dei residui, in particolare di quelli attivi, anche periferici,deve essere sottoposto al preventivo controllo del Collegio Unico dei Revisori.

La situazione al 31/12/2008 è la seguente:

Residui attivi

Degli esercizi precedenti	€. 241.492.679,18
Dell'esercizio	€. 206.408.300,32
Totale	**€. 447.900.979,50**

Residui passivi

Degli esercizi precedenti	€. 152.886.915,76
Dell'esercizio	€. 228.771.824,82
Totale	**€. 381.658.740.58**

Le risultanze di cui innanzi tengono conto dei residui eliminati dal Comitato Centrale e dai comitati territoriali per l'importo complessivo di € 14.551.436,02 per quanto attiene i residui attivi e di € 16.11.757,16 per quanto riguarda i residui passivi.

Situazione amministrativa consolidata

Saldo di cassa all'1/1/2008	€. 81.301.136,66
Riscossioni	€. 927.465.026,01
Pagamenti	€. 934.607.048,39
Saldo di cassa al 31/12/2008	**€. 74.159.114,28**
Residui attivi	€. 447.900.979,50
Residui passivi	€. 381.658.740,58
Avanzo di amministrazione al 31/12/08	**€. 140.401.353,20**

Detto avanzo risulta vincolato per **€.83.389.263,26,** di cui € 20.583.935,30 relativi ai bilanci dei Comitati territoriali.

Situazione patrimoniale consolidata

Totale attività	€. 794.120.736,54
Totale passività	€. 430.911.221,96
Patrimonio netto	€. 363.209.514,58
Avanzi esercizi precedenti	€. 360.026.420,34
Avanzo economico dell'esercizio	**€. 3.183.094,24**

Situazione economica consolidata

Valore della produzione	€. 468.778.153,75
Costi della produzione	€. 459.999.901,16
Differenza fra valore e costi della produzione	**€. 8.778.252,59**
Proventi e oneri finanziari	€. - 2.355.146,24
Rettifiche di valore di att. fin.	€. - 22.122,12
Proventi e oneri straordinari	€. - 3.217.889,99
Avanzo economico	**€. 3.183.094,24**

In relazione ai criteri di redazione del conto consolidato in questione, nel prendere atto delle criticità che il processo di consolidamento determina, come si evince dalle dichiarazioni dell'Ente contenute nella relazione sulla gestione, il Collegio ritiene di ribadire la necessità che il consolidamento dei dati di bilancio ai diversi livelli (locale, provinciale, regionale e nazionale) non sia una semplice aggregazione degli stessi.

Dall'esame del rendiconto generale consolidato si rileva, infatti, che lo stesso deriva da una semplice aggregazione (sommatoria) dei singoli risultati finanziari, patrimoniali, economici e amministrativi del Comitato Centrale delle 19 Regioni e dei 2 Comitati Provinciali Autonomi di Trento e Bolzano.

Ad ogni buon conto, pur prendendo atto che nell'esercizio successivo l'Ente ha provveduto ad avviare un sistema informativo di contabilità esteso a tutte le sedi periferiche, si torna a rappresentare la necessità di un continuo controllo e monitoraggio del corretto utilizzo del sistema informatico di contabilità da parte di tutte le sedi al fine di risolvere il problema sopra evidenziato dei ritardi che si verificano nell'acquisizione dei dati della periferia.

Anche per l'esercizio in esame, infatti, va evidenziato il ritardo con cui il rendiconto consuntivo consolidato viene sottoposto all'approvazione del competente Organo di controllo.

Tale criticità, secondo le dichiarazioni dell'Ente e come è già noto, deriva *in primis* dalla ritardata presentazione dei rendiconti da parte delle singole Unità periferiche i cui documenti presentati risultano, molte volte, errati o carenti di dati, il che comporta una continua richiesta da parte dei comitati Regionali e Centrale di integrazioni e chiarimenti.

Infine è da evidenziare come dalla relazione sulla gestione nulla si evince in merito alla prevista approvazione dei singoli bilanci da parte dei competenti Organi (Assemblee/Commissari) dei Comitati periferici (locali, provinciali e regionali) cosi come previsto dallo Statuto.

Si prende atto delle operazioni contabili consolidate delle poste patrimoniali avvenute nell'anno 2008 a seguito della modifica della procedura di iscrizione delle stesse in applicazione dell'art. 50 del nuovo Regolamento di contabilità e amministrazione della CRI, che ha previsto che tutti i beni immobili siano iscritti tra le poste attive dello Stato Patrimoniale del Comitato Centrale CRI e nei conti d'ordine dei Comitati Regionali, Provinciali e Locali.

L'importo complessivo di € 106.896.866,30 pari al valore dei beni immobili delle unità territoriali, pertanto, è stato iscritto come variazione positiva nei "proventi e oneri straordinari" del Conto Economico del Comitato Centrale e come variazione negativa nei

rendiconti delle Unità territoriali, non dando così luogo a variazioni del risultato economico consolidato.

Per quanto riguarda la situazione dei risultati consolidati a livello regionale, il Collegio prende atto di quanto dichiarato dall'Ente nella relazione sulla gestione ed auspica interventi per le sedi che presentano situazioni deficitarie gravi.

Bilancio d'esercizio al 31.12.2008 della Società partecipata Si.S.E. spa

In merito al predetto bilancio il Collegio prende atto del risultato positivo (€.12.328,00) di esercizio e della relazione del Collegio Sindacale della Società in house in oggetto, che condivide appieno l'operato della Società stessa.

Questo Collegio, alla luce dei successivi eventi relativi alla attività svolta dalla Si.S.E. S.p.A., che hanno determinato il ben noto contenzioso tra la medesima, la C.R.I. Sicilia e la Regione Sicilia, non può condividere il predetto parere del Collegio Sindacale della Società, e , pur essendo a conoscenza delle iniziative intraprese dall'attuale Commissario CRI e dal Direttore Generale, torna a rappresentare la necessità di un costante e puntuale monitoraggio della situazione affinché non sfuggano situazioni di responsabilità da parte di terzi a danno della Croce Rossa quale socio unico della detta Società in house.

Conclusioni

Tutto ciò premesso, tenuto conto del tempo trascorso rispetto ai fatti di gestione e ferme restando le osservazioni e riflessioni mosse nel corso dell'anno 2008 dal Collegio unico dei revisori pro-tempore della Croce Rossa Italiana, questo Collegio, ai sensi dell'articolo 47, comma 3, del DPR n. 97 del 2003, per quanto riguarda gli aspetti che attengono alla indicazione dei dati contabili complessivi, esprime parere favorevole ai fini dell'approvazione del Rendiconto generale consolidato dell'esercizio 2008 da parte del Commissario Straordinario.

..... ***Omissis*** .....

Copia del presente verbale, redatto in unico originale, sarà trasmessa in copia:

- al Commissario Nazionale della CRI;
- al Direttore Generale della CRI;
- alla Corte dei Conti – Sezione Controllo Enti;

- al Ministero della Salute – Direzione Generale della Ricerca Sanitaria e della Vigilanza sugli Enti;
- al Ministero dell'Economia e delle Finanze – Dipartimento della R.G.S./I.G.F. Div. VII;
- al Ministero della Difesa – Segretariato Generale della Difesa e Direzione Nazionale degli Armamenti II° Reparto;
- al Ministero Della Difesa - Direzione Generale delle Pensioni Militari del Collocamento al Lavoro dei Volontari Congedati e della Leva - IV Reparto - 10^ Divisione.

Letto, confermato, sottoscritto.

Il Presidente del Collegio dei Revisori

Dott.ssa Maria Carone



Roma 21 settembre 2011

Al Presidente del Collegio della Croce Rossa Italiana

Dott.ssa Maria Carone

Sede

Oggetto: Bilancio Consolidato 2008

Cara Maria,

esprimo parere favorevole sul consolidato 2008.

Condivido i contenuti del verbale n.25 del 3 agosto 2011.

Cordiali saluti.

Il Magistrato delegato della Corte dei Conti

C. Valentino

C. Valentino

CROCE ROSSA ITALIANA
COMITATO CENTRALE
COLLEGIO DEI REVISORI DEI CONTI
21 SET 2011
Prot. n° CRI/CC/ 0062618/11

PAGINA BIANCA

BILANCIO CONSUNTIVO

RENDICONTO FINANZIARIO DECISIONALE ESERCIZIO 2008

Parte I - ENTRATE	ANNO FINANZIARIO 2008			ANNO FINANZIARIO 2007		
	RESIDUI totale al 31/12	COMPETENZA (Accertamenti)	CASSA (Riscossioni)	RESIDUI totale al 31/12	COMPETENZA (Accertamenti)	CASSA (Riscossioni)
Avanzo di amministrazione presunto						
Fondo iniziale di cassa presunto						
TITOLO I- ENTRATE CORRENTI						
ENTRATE CONTRIBUTIVE						
Aliquote contributive a carico dei datori di lavoro e/o degli iscritti	69.230,60	2.270.236,83	2.291.871,79	97.088,27	2.257.625,68	2.258.317,24
Quote di partecipazione degli iscritti all'onere di specifiche gestioni	988,00	5.862,52	5.394,52	20.996,00	29.562,82	8.958,49
ENTRATE DERIVANTI DA TRASFERIMENTI CORRENTI						
Trasferimenti da parte dello Stato	2.637.658,62	175.059.795,89	179.644.467,66	8.091.934,41	167.169.455,90	170.116.618,20
Trasferimenti da parte delle Regioni	2.048.489,08	1.861.851,99	1.471.216,93	1.678.275,21	1.780.136,45	1.797.987,55
Trasferimenti da parte dei comuni e delle province	2.745.625,20	3.557.300,31	2.276.080,61	1.541.892,18	2.899.115,63	2.739.537,73
Trasferimenti da parte di altri Enti del settore pubblico	25.516.255,39	909.003,46	12.627.292,46	25.200.848,12	1.075.657,10	6.917.386,36
Trasferimenti da parte di altri Enti ed Istituzioni	579.806,81	2.506.332,10	3.014.852,43	1.115.023,19	3.103.283,10	2.460.003,36
Altri trasferimenti	34.919.487,48	33.918.889,01	7.279.857,78	8.292.290,19	10.495.234,41	2.626.923,16
ALTRE ENTRATE						
Entrate derivanti dalla vendita di beni e dalla prestazione di servizi	108.917.537,28	190.072.505,02	212.818.504,00	140.991.440,01	175.832.899,67	172.233.145,32
Redditi e proventi patrimoniali	1.113.722,95	4.481.819,28	4.608.850,72	1.245.226,22	3.862.640,12	3.486.274,47
Poste correttive e compensative di spese correnti	47.068.744,57	25.311.626,68	24.149.013,06	46.324.422,13	22.069.897,52	22.003.402,41
Entrate non classificabili in altre voci	3.734.919,08	19.050.086,87	19.167.604,89	3.886.822,09	17.125.436,50	16.485.952,81
TOTALE ENTRATE CORRENTI	**229.352.465,06**	**459.005.309,96**	**469.355.006,85**	**238.486.258,02**	**407.700.944,90**	**403.134.507,10**

RENDICONTO FINANZIARIO DECISIONALE ESERCIZIO 2008

Parte I - ENTRATE	ANNO FINANZIARIO 2008			ANNO FINANZIARIO 2007		
	RESIDUI totale al 31/12	COMPETENZA (Accertamenti)	CASSA (Riscossioni)	RESIDUI totale al 31/12	COMPETENZA (Accertamenti)	CASSA (Riscossioni)
TITOLO II -ENTRATE IN CONTO CAPITALE						
ENTRATE PER ALIENAZIONE DI BENI PATRIMONIALI E RISCOSSIONE DI DEBITI						
Alienazione di immobili e diritti reali	172.903,22	0,00	0,00	172.903,22	4.233.978,80	5.797.455,31
Alienazione di immobilizzazioni tecniche	1.050,17	9.576,04	9.005,87	480,00	15.069,81	14.590,81
Realizzo di valori mobiliari	500,79	986,30	485,51	0,00	151,54	490,79
Riscossione di crediti	87.257,35	38.435,72	36.720,90	87.074,77	28.632,05	140.818,47
Entrate derivanti da trasferimenti dallo Stato	0,00	70.000,00	70.000,00	0,00	0,00	0,00
Trasferimenti dalle Regioni	215.000,00	200.000,00	0,00	15.000,00	15.000,00	0,00
Trasferimenti da Comuni e Province	0,00	43.984,60	49.645,27	5.660,67	5.850,67	190,00
Trasferimenti da altri enti del settore pubblico	1.628.830,79	1.624.768,85	3.744.324,16	3.768.416,06	2.836.145,05	1.971.848,83
ACCENSIONE DI PRESTITI						
Assunzione di mutui	37.560,30	993.607,10	1.070.607,10	114.560,30	297.812,50	1.611.792,50
Assunzione di altri debiti finanziari	0,00	50.000,00	230.000,00	180.000,00	323.000,00	143.000,00
Emissioni di obbligazioni	0,00	0,00	0,00	0,00	0,00	0,00
TOTALE ENTRATE IN CONTO CAPITALE	**2.143.102,62**	**3.031.358,61**	**5.210.788,81**	**4.344.095,02**	**7.755.640,42**	**9.680.186,71**

RENDICONTO FINANZIARIO DECISIONALE ESERCIZIO 2008

Parte I - ENTRATE	ANNO FINANZIARIO 2008			ANNO FINANZIARIO 2007		
	RESIDUI totale al 31/12	COMPETENZA (Accertamenti)	CASSA (Riscossioni)	RESIDUI totale al 31/12	COMPETENZA (Accertamenti)	CASSA (Riscossioni)
TITOLO III - GESTIONI SPECIALI						
Gestioni speciali	30.728.191,70	125.267.317,31	94.539.125,61	0,00	0,00	0,00
TOTALE GESTIONI SPECIALI	**30.728.191,70**	**125.267.317,31**	**94.539.125,61**	**0,00**	**0,00**	**0,00**
TITOLO IV - PARTITE DI GIRO						
ENTRATE AVENTI NATURA DI PARTITE DI GIRO						
Partite di giro	185.677.220,12	368.559.848,30	358.360.104,74	178.416.980,85	456.510.286,86	447.779.932,60
TOTALE PARTITE DI GIRO	**185.677.220,12**	**368.559.848,30**	**358.360.104,74**	**178.416.980,85**	**456.510.286,86**	**447.779.932,60**

RENDICONTO FINANZIARIO DECISIONALE ESERCIZIO 2008

Parte I - ENTRATE	ANNO FINANZIARIO 2008			ANNO FINANZIARIO 2007		
	RESIDUI totale al 31/12	COMPETENZA (Accertamenti)	CASSA (Riscossioni)	RESIDUI totale al 31/12	COMPETENZA (Accertamenti)	CASSA (Riscossioni)
RIEPILOGO DEI TITOLI						
Titolo I	229.352.465,06	459.005.309,96	469.355.006,85	238.486.258,02	407.700.944,90	403.134.507,10
Titolo II	2.143.102,62	3.031.358,61	5.210.788,81	4.344.095,02	7.755.640,42	9.680.186,71
Titolo III	30.728.191,70	125.267.317,31	94.539.125,61	0,00	0,00	0,00
Titolo IV	185.677.220,12	368.559.848,30	358.360.104,74	178.416.980,85	456.510.286,86	447.779.932,60
TOTALE	**447.900.979,50**	**955.863.834,18**	**927.465.026,01**	**421.247.333,89**	**871.966.872,18**	**860.594.626,41**
AVANZO DI AMMINISTRAZIONE UTILIZZATO	0,00	0,00	0,00	0,00	0,00	0,00
TOTALE GENERALE	**447.900.979,50**	**955.863.834,18**	**927.465.026,01**	**421.247.333,89**	**871.966.872,18**	**860.594.626,41**

Anno 2008 -Esclusi trasferimenti interni dal Comitato Centrale su parte delle spese correnti "Trasferimenti passivi" verso le Unità Periferiche su parte delle entrate correnti "Trasferimenti da parte di altri Enti del settore pubblico" € 12.586.764,04

Anno 2007 -Esclusi trasferimenti interni dal Comitato Centrale su parte delle spese correnti "Trasferimenti passivi" verso le Unità Periferiche su parte delle entrate correnti "Trasferimenti da parte di altri Enti del settore pubblico" €. 9.722.095,24

RENDICONTO FINANZIARIO DECISIONALE ESERCIZIO 2008

Parte II - USCITE	ANNO FINANZIARIO 2008			ANNO FINANZIARIO 2007		
	RESIDUI totale al 31/12	COMPETENZA (Impegni)	CASSA (Pagamenti)	RESIDUI totale al 31/12	COMPETENZA (Impegni)	CASSA (Pagamenti)
Disavanzo di amministrazione presunto						
TITOLO I - USCITE CORRENTI						
FUNZIONAMENTO						
Uscite per gli organi dell' ente	366.908,11	694.036,87	799.204,52	520.797,33	669.963,95	382.307,81
Oneri per il personale in attività di servizio	52.080.071,13	201.187.362,87	196.654.421,88	48.791.095,04	209.562.163,45	202.713.334,65
Spese per l'acquisto di beni di consumo e servizi	38.658.477,11	119.919.760,52	114.659.908,99	34.983.672,35	106.212.543,77	103.154.533,05
INTERVENTI DIVERSI						
Uscite per prestazioni istituzionali	21.070.873,65	23.623.985,12	18.680.871,50	16.494.920,91	15.436.334,98	18.830.260,23
Trasferimenti passivi	40.832.985,92	27.278.286,97	25.269.041,12	26.517.549,01	17.884.504,84	10.881.742,83
Oneri finanziari	574.972,44	5.169.066,49	8.511.062,71	3.924.250,95	5.498.167,85	3.829.177,89
Oneri tributari	7.572.311,82	13.759.673,29	13.828.129,36	7.771.735,04	14.471.414,46	12.845.496,15
Poste correttive e compensative di entrate correnti	21.061.084,10	20.887.756,84	15.511.743,52	16.900.963,32	14.386.293,18	16.949.792,91
Uscite non classificabili in altre voci	579.696,99	3.599.545,21	3.533.283,35	887.254,60	1.422.543,29	1.585.491,83
ONERI COMUNI						
Oneri comuni	0,00	0,00	0,00	0,00	0,00	0,00
TRATTAMENTO DI QUIESCENZA, INTEGRATIVI E SOSTITUTIVI						
Oneri per il personale in quiescenza	0,00	0,00	0,00	0,00	0,00	0,00
Accantonamento al trattamento di fine rapporto	1.265.487,21	654.782,75	129.447,38	746.791,84	410.811,11	31.789,07
ACCANTONAMENTI A FONDI RISCHI E ONERI						
Accantonamento a rischi ed oneri	0,00	0,00	0,00	0,00	213,28	213,28

RENDICONTO FINANZIARIO DECISIONALE ESERCIZIO 2008

TOTALE USCITE CORRENTI	184.062.868,47	416.774.256,94	397.577.114,33	157.539.030,39	385.954.954,16	371.204.139,70

RENDICONTO FINANZIARIO DECISIONALE ESERCIZIO 2008

Parte II - USCITE	ANNO FINANZIARIO 2008			ANNO FINANZIARIO 2007		
	RESIDUI totale al 31/12	COMPETENZA (Impegni)	CASSA (Pagamenti)	RESIDUI totale al 31/12	COMPETENZA (Impegni)	CASSA (Pagamenti)
TITOLO - II - USCITE IN CONTO CAPITALE						
INVESTIMENTI						
Acquisizioni di beni di uso durevole ed opere immobiliari	18.065.331,30	4.865.246,99	9.071.029,19	25.258.066,73	8.235.199,55	7.998.296,97
Acquisizione di immobilizzazioni tecniche	20.139.330,78	28.765.201,60	24.838.709,21	19.728.392,62	26.933.535,63	23.825.977,87
Partecipazione e acquisto di valori mobiliari	56.645,00	6.456,33	1.456,33	52.959,74	15.693,25	16.195,05
Concessione di crediti ed anticipazioni	10.027,93	35.919,19	34.371,23	12.548,75	27.069,40	37.869,09
Indennità di anzianità e similari al personale cessato dal servizio	235.257,09	7.706.975,09	7.757.655,94	557.853,08	6.650.032,88	6.762.184,56
ONERI COMUNI						
Rimborsi di mutui	338.100,39	1.670.962,97	1.589.540,37	273.591,66	1.529.639,64	1.506.404,91
Rimborsi di anticipazioni passive	0,00	0,00	0,00	0,00	6.224,12	6.224,12
Rimborsi di obbligazioni	0,00	0,00	0,00	0,00	0,00	0,00
Restituzioni alle gestioni autonome di anticipazioni	0,00	0,00	0,00	0,00	0,00	0,00
Estinzioni debiti diversi	30.673,47	116.235,37	132.236,00	46.674,10	174.013,89	201.592,10
ACCANTONAMENTI PER SPESE FUTURE						
Accantonamenti per uscite future	0,00	0,00	0,00	0,00	0,00	0,00
ACCANTONAMENTO PER RIPRISTINO INVESTIMENTI						
Reinvestimenti di somme derivaneti dalla vendita di immobili	0,00	0,00	0,00	0,00	0,00	0,00
TOTALE USCITE IN CONTO CAPITALE	**38.875.365,96**	**43.166.997,54**	**43.424.998,27**	**45.930.086,68**	**43.571.408,36**	**40.354.744,67**

RENDICONTO FINANZIARIO DECISIONALE ESERCIZIO 2008

Parte II - USCITE	ANNO FINANZIARIO 2008			ANNO FINANZIARIO 2007		
	RESIDUI totale al 31/12	COMPETENZA (Impegni)	CASSA (Pagamenti)	RESIDUI totale al 31/12	COMPETENZA (Impegni)	CASSA (Pagamenti)
TITOLO III - GESTIONI SPECIALI						
Gestioni speciali	30.728.191,70	125.267.317,31	94.539.125,61	0,00	0,00	0,00
TOTALE GESTIONI SPECIALI	**30.728.191,70**	**125.267.317,31**	**94.539.125,61**	**0,00**	**0,00**	**0,00**
TITOLO IV - PARTITE DI GIRO						
USCITE AVENTI NATURA DI PARTITE DI GIRO						
partite di giro	127.992.314,45	368.559.848,30	399.065.810,18	162.553.244,93	456.510.286,86	431.868.116,93
TOTALE PARTITE DI GIRO	**127.992.314,45**	**368.559.848,30**	**399.065.810,18**	**162.553.244,93**	**456.510.286,86**	**431.868.116,93**

RENDICONTO FINANZIARIO DECISIONALE ESERCIZIO 2008

Parte II - USCITE	ANNO FINANZIARIO 2008			ANNO FINANZIARIO 2007		
	RESIDUI totale al 31/12	COMPETENZA (Impegni)	CASSA (Pagamenti)	RESIDUI totale al 31/12	COMPETENZA (Impegni)	CASSA (Pagamenti)
RIEPILOGO DEI TITOLI						
Titolo I	184.062.868,47	416.774.256,94	397.577.114,33	157.539.030,39	385.954.954,16	371.204.139,70
Titolo II	38.875.365,96	43.166.997,54	43.424.998,27	45.930.086,68	43.571.408,36	40.354.744,67
Titolo III	30.728.191,70	125.267.317,31	94.539.125,61	0,00	0,00	0,00
Titolo IV	127.992.314,45	368.559.848,30	399.065.810,18	162.553.244,93	456.510.286,86	431.868.116,93
TOTALE	**381.658.740,58**	**953.768.420,09**	**934.607.048,39**	**366.022.362,00**	**886.036.649,38**	**843.427.001,30**
DISAVANZO DI AMMINISTRAZIONE						
TOTALE GENERALE	**381.658.740,58**	**953.768.420,09**	**934.607.048,39**	**366.022.362,00**	**886.036.649,38**	**843.427.001,30**

Anno 2008 -Esclusi trasferimenti interni dal Comitato Centrale su parte delle spese correnti "Trasferimenti passivi" verso le Unità Periferiche su parte delle entrate correnti "Trasferimenti da parte di altri Enti del settore pubblico" € 12.586.764,04

Anno 2007 -Esclusi trasferimenti interni dal Comitato Centrale su parte delle spese correnti "Trasferimenti passivi" verso le Unità Periferiche su parte delle entrate correnti "Trasferimenti da parte di altri Enti del settore pubblico" €. 9.722.095,24

STATO PATRIMONIALE CONSOLIDATO 2008

ATTIVITA'	ANNO 2008	ANNO 2007	PASSIVITA'	ANNO 2008	ANNO 2007
A) CREDITI VERSO LO STATO ED ALTRI ENTI PUBBLICI PER LA PARTECIPAZIONE AL PATRIMONIO INIZIALE			A) PATRIMONIO NETTO		
B) IMMOBILIZZAZIONI					
I. Immobilizzazioni immateriali	0,00	0,00			
1) Costi d'impianto e di ampliamento	0,00	0,00	I. Fondo di dotazione		
2) Costi di ricerca, di sviluppo e di pubblicità	0,00	0,00	II. Riserve obbligatorie		
3) Diritti di brevetto industriale e diritti di utilizzazione delle opere di ingegno	0,00	0,00	III. Riserve di rivalutazione		
	0,00	0,00	IV. Contributi a fondo perduto		
4) Concessioni, licenze, marchi e diritti simili	0,00	0,00	V. Contributi per ripiani disavanzi		
5) Avviamento	0,00	0,00	VI. Riserve statutarie		
6) Immobilizzazioni in corso e acconti	380,00	0,00	VII. Altre riserve distintamente indicate		
7) Manutenzione straordinarie e migliorie su beni di terzi	1.560.349,75	389.260,69	VIII. Avanzi (Disavanzi) economici portati a nuovo	360.026.420,34	345.805.363,82
8) Altre	92.135,05	0,00	IX. Avanzo (Disavanzo) economico d'esercizio	3.183.094,24	14.221.056,52
Totale	1.652.864,80	389.260,69	**Totale Patrimonio netto (A)**	363.209.514,58	360.026.420,34
II. Immobilizzazioni materiali			**B) CONTRIBUTI IN CONTO CAPITALE**		
1) Terreni e fabbricati	153.888.510,62	151.149.704,42	1) per contributi a destinazione vincolata	201.272,34	201.272,34
2) Impianti, attrezzature e macchinari	15.630.419,79	15.521.106,78	2) per contributi indistinti per la gestione	0,00	0,00
3) Mobili e macchine d'ufficio	21.001.773,37	22.034.214,04	3) per contributi in natura	0,00	0,00
4) Automezzi e motomezzi	38.385.287,10	37.827.925,93			
5) Costruzioni in corso	18.065.331,30	25.258.066,73	**Totale contributi in conto capitale (B)**	201.272,34	201.272,34
6) Mobili e attrezzature in corso d'acquisto	20.139.330,78	19.728.392,62			
7) Diritti reali di godimento	0,00	0,00	C) FONDI PER RISCHI E ONERI		
8) Altri beni	2.754.955,31	3.749.571,05			
			1) per trattamenti di quiescenza e obblighi simili	37.620,00	7.120,00
Totale	269.865.608,26	275.268.981,56	2) per imposte	0,00	0,00
			3) per altri rischi e oneri futuri	3.777.188,68	3.777.188,68
			4) per ripristino investimenti	0,00	0,00
			5) per garanzia prestiti	94.552,30	95.679,24
III.immobilizzazioni finanziarie, con separata indicazione, per ciascuna voce dei crediti, degli importi esigibili entro l'esercizio successivo.			**Totale Fondi rischi ed oneri futuri (C)**	3.909.360,98	3.879.987,92

ATTIVITA'	ANNO 2008	ANNO 2007	PASSIVITA'	ANNO 2008	ANNO 2007
1) Partecipazioni in:			D) TRATTAMENTO DI FINE RAPPORTO DI LAVORO SUBORDINATO	**37.278.826,96**	**40.136.188,42**
a) imprese controllate	117.700,00	117.700,00			
b) imprese collegate	0,00	0,00	**E) RESIDUI PASSIVI, con separata indicazione, per ciascuna voce, degli importi esigibili oltre l'esercizio successivo**	0,00	0,00
c) omprese controllanti	0,00	0,00		0,00	0,00
d) altre imprese			1) obbligazioni	0,00	0,00
e) altri enti	0,00	0,00	2) verso le banche (mutui)	5.522.525,14	5.014.683,88
2) Crediti			3) verso altri finanziatori	0,00	0,00
a) verso imprese controllate	0,00	0,00	4) acconti		
b) verso imprese collegate	0,00	0,00	5) debiti verso fornitori	0,00	0,00
c) verso lo Stato e altri soggetti pubblici	0,00	0,00	6) debiti verso personale	0,00	0,00
d) verso altri	0,00	0,00	7) debiti verso altre unità CRI	0,00	0,00
3) Altri titoli	244.772,34	244.772,34	8) debiti tributari	0,00	0,00
4) Crediti finanziari diversi	122.810,86	42.573,63	9) debiti verso istituti di previdenza e sicurezza sociale	0,00	0,00
			10) debiti per oblazioni destinate a terzi		
Totale	485.283,20	405.045,97	11) debiti verso lo Stato ed altri soggetti pubblici		
			12) debiti diversi	381.658.740,58	366.022.362,00
Totale immobilizzazioni (B)	272.003.756,26	276.063.288,22			
			Totale	387.181.265,72	371.037.045,88
C) ATTIVO CIRCOLANTE					
			Totale Debiti	387.181.265,72	371.037.045,88
I. Rimanenze					
1) materie prime, sussidiarie e di consumo	5.113,71	5.181,61			
2) prodotti in corso di lavorazione e semilavorati	0,00	0,00			
3) lavori in corso	0,00	0,00	debiti verso cassa DD.PP per mutui	2.340.495,95	3.387.671,17
4) prodotti finiti e merci	0,00	0,00			
5) acconti	0,00	0,00			
Totale	5.113,71	5.181,61			
II. Residui attivi, con separata indicazione, per ciascuna voce, degli importi esigibili oltre l'esercizio successivo			F) RATEI E RISCONTI		
1) Crediti verso utenti, clienti ecc....	0,00	0,00	1) Ratei passivi		
2) Crediti verso personale (prestiti)	0,00	0,00	2) Risconti passivi		
3) Crediti verso altre unità CRI	0,00	0,00	3) Aggio su prestiti		
4) Crediti verso lo Stato ed altri soggetti pubblici	0,00	0,00	4) Riserve tecniche		
4-bis) Crediti tributari	0,00	0,00			
4-ter) Imposte anticipate	0,00	0,00			
5) Crediti diversi	447.900.979,50	421.247.333,89			
Totale	447.900.979,50	421.247.333,89	**Totale ratei e risconti (D)**	0,00	0,00

ATTIVITA'	ANNO 2008	ANNO 2007	PASSIVITA'	ANNO 2008	ANNO 2007
III. Attività finanziarie che non costituiscono immobilizzazioni	0,00	0,00			
1) Partecipazioni in imprese controllate	0,00	0,00			
2) Partecipazioni in imprese collegate	0,00	0,00			
3) Altre partecipazioni	0,00	0,00			
4) Altri titoli	51.772,79	51.645,69			
Totale	51.772,79	51.645,69			
IV. Disponibilità liquide	0,00	0,00			
1) depositi bancari e postali	74.159.103,96	81.300.787,43			
2) assegni	0,00	0,00			
3) denaro e valori in cassa	10,32	349,23			
Totale	74.159.114,28	81.301.136,66			
Totale attivo circolante (C)	522.116.980,28	502.605.297,85			
D) RATEI E RISCONTI					
1) ratei attivi					
2) risconti attivi					
Totale ratei e risconti (D)	0,00	0,00			
TOTALE ATTIVO	**794.120.736,54**	**778.668.586,07**	**TOTALE PASSIVO e NETTO**	**794.120.736,54**	**778.668.586,07**

CONTO ECONOMICO CONSOLIDATO DELL'ASSOCIAZIONE ES. 2008

	ANNO 2008		ANNO 2007	
	Parziali	Totali	Parziali	Totali
A) VALORE DELLA PRODUZIONE				
1) Proventi e corrispettivi per la produzione delle prestazioni e/o servizi*	0,00	190.072.505,02	0,00	175.832.899,67
2) Variazione delle rimananze dei prodotti in corso di lavorazione, semilavorati e finiti	0,00	0,00	0,00	0,00
3) Variazione dei lavori in corso su ordinazione	0,00	0,00	0,00	0,00
4) Incrementi di immobilizzazioni per lavori interni	0,00	0,00	0,00	0,00
5) Altri ricavi e proventi, con separata indicazione dei contributi di competenza dell'esercizio	0,00	278.705.648,73	0,00	239.047.196,31
a) Contributi dello Stato e di altri Enti del settore pubblico	181.124.139,90	0,00	172.589.148,34	0,00
b) Trasferimenti daVV'Unione Europea ECHO	92.846,75	0,00	406.594,50	0,00
c) Altri contributi e trasferimenti	49.182.950,15	0,00	23.249.234,99	0,00
d) Altri ricavi	48.497.404,09	0,00	42.802.218,48	0,00
TOTALE VALORE DELLA PRODUZIONE (A)	**278.897.340,89**	**468.778.153,75**	**239.047.196,31**	**414.880.095,98**
B) COSTI DELLA PRODUZIONE				
6) Per materie prime, sussidiarie, consumo e merci**	0,00	66.025.206,62	0,00	54.441.075,93
7) Per servizi**	0,00	70.102.356,01	0,00	61.518.879,68
8) Per godimento beni di terzi**	0,00	7.112.477,75	0,00	5.245.579,64
9) Per il personale**	0,00	216.193.605,51	0,00	225.071.760,17
a) salari e stipendi	204.849.165,13	0,00	212.777.714,42	0,00
b) oneri sociali	341.571,00	0,00	287.958,00	0,00
c) trattamento di fine rapporto	3.315.290,12	0,00	3.276.870,39	0,00
d) trattamento di fine quiescenza e simili	0,00	0,00	0,00	0,00
e) altri costi	7.687.579,26	0,00	8.729.217,36	0,00
10) Ammortamenti e svalutazioni	0,00	30.945.229,09	0,00	26.818.962,47
a) ammortamento delle immobilizzazioni immateriali	0,00	0,00	0,00	0,00
b) ammortamento delle immobilizzazioni materiali	30.945.069,98	0,00	26.678.417,33	0,00
c) altre svalutazioni delle immobilizzazioni	159,11	0,00	140.545,14	0,00
d) svalutazione dei crediti compresi nell'attivo circolante e delle disponibilità liquide	0,00	0,00	0,00	0,00
11) Variazioni delle rimanenze di materie prime, sussidiarie, di consumo e merci	0,00	0,00	0,00	0,00
12) Accantonamenti per rischi	0,00	0,00	0,00	213,28
13) Accantonamenti ai fondi per oneri	0,00	2.202.210,21	0,00	787.730,76
14) Oneri diversi di gestione	0,00	67.418.815,96	0,00	46.767.432,13
	0,00	0,00		
TOTALE COSTI (B)	**247.138.834,60**	**459.999.901,16**	**251.890.722,64**	**420.651.634,06**
DIFFERENZA TRA VALORE E COSTI DELLA PRODUZIONE (A-B)	**31.758.506,29**	**8.778.252,59**	**(12.843.526,33)**	**(5.771.538,08)**

CONTO ECONOMICO CONSOLIDATO DELL'ASSOCIAZIONE ES. 2008

	ANNO 2008		ANNO 2007	
	Parziali	Totali	Parziali	Totali
C) PROVENTI E ONERI FINANZIARI				
15) Proventi da partecipazioni	0,00	0,00	0,00	0,00
16) Altri proventi finanziari	0,00	2.813.920,25	0,00	2.586.444,16
a) di crediti iscritti nelle immobilizzaizoni	0,00	0,00	0,00	0,00
b) di titoli iscritti nelle immobilizzazioni che non costituiscono partecipazioni	0,00	0,00	43.500,00	0,00
c) di titoli iscritti nell'attivo circolante che non costituiscono partecipazioni	0,00	0,00	0,00	0,00
d) proventi diversi da precedenti	2.813.920,25	0,00	2.542.944,16	0,00
17) Interessi e altri oneri finanziari	0,00	(5.169.066,49)	0,00	(5.498.167,85)
17-bis) Utili e perdite su cambi	0,00	0,00	0,00	0,00
	0,00	0,00		
TOTALE PROVENTI ED ONERI FINANZIARI (15+16+17)	**2.813.920,25**	**(2.355.146,24)**	**2.586.444,16**	**(2.911.723,69)**
D) RETTIFICHE DI VALORE DI ATTIVITA' FINANZIARIE				
18) Rivalutazioni	0,00	0,00	0,00	0,00
a) di partecipazioni	0,00	0,00	0,00	0,00
b) di immobilizzazioni finanziarie	0,00	0,00	0,00	0,00
c) di titoli iscritti nell'attivo circolante	0,00	0,00	0,00	0,00
19) Svalutazioni	0,00	0,00	0,00	0,00
a) di partecipazioni	0,00	0,00	0,00	0,00
b) di immobilizzazioni finanziarie	0,00	(22.122,12)	0,00	0,00
c) di titoli iscritti nell'attivo circolante	0,00	0,00	0,00	0,00
TOTALE RETTIFICHE DI VALORE	**0,00**	**(22.122,12)**	**0,00**	**0,00**
E) PROVENTI E ONERI STRAORDINARI				
20) Proventi, con separata indicazione delle plusvalenze da alienazioni i cui ricavi non sono iscrivibili al n.5)	0,00	2.276.096,85	0,00	7.464.189,69
21) Oneri straordinari, con separata indicazione delle minusvalenze	0,00	(159.700,49)	0,00	(231.361,60)
22) Sopravvenienze attive ed insussistenze del passivo derivanti dalla gestione dei residui	0,00	16.331.266,58	0,00	28.021.113,50
23) Sopravvenienze attive da immobilizzazioni materiali (donazioni)	0,00	10.684.837,47	0,00	11.730.860,42
24) Sopravvenienze passive ed insussistenze dell'attivo derivanti dalla gestione dei residui	0,00	(14.551.436,02)	0,00	(13.208.364,82)
25) Insussistenze dell'attivo da immobilizzazioni materiali (eliminazione beni e impianti)	0,00	(17.798.954,37)	0,00	(10.872.118,90)
26) Variazioni valori beni immobili trasferiti al Comitato Centrale (conti d'ordine)		0,00		
TOTALE DELLE PARTITE STRAORDINARIE	**0,00**	**(3.217.889,99)**	**0,00**	**22.904.318,29**
RISULTATO PRIMA DELLE IMPOSTE (A-B+/-C+/-D+/-E)		3.183.094,24		14.221.056,52
IMPOSTE DELL'ESERCIZIO				
AVANZO/DISAVANZO/PAREGGIO/ECONOMICO	**0,00**	**3.183.094,24**	**0,00**	**14.221.056,52**

* Entrate correnti depurate dei proventi finanziari: lett. c) e dei proventi straordinari (di natura finanziaria):lett. d)

**Uscite correnti depurate degli oneri finanziari: lett. c) e degli oneri straordinari (di natura finanziaria): lett. d)

SITUAZIONE AMMINISTRATIVA 2008

Consistenza della cassa all'inizio dell'esercizio			81.301.136,66
Riscossioni	in c/competenza	762.042.297,90	
	in c/residui	165.422.728,11	927.465.026,01
Pagamenti	in c/competenza	737.583.359,31	
	in c/residui	197.023.689,08	934.607.048,39
Consistenza della cassa alla fine dell'esercizio			74.159.114,28
Residui attivi	degli esercizi precedenti	241.492.679,18	
	dell'esercizio	206.408.300,32	447.900.979,50
Residui passivi	degli esercizi precedenti	152.886.915,76	
	dell'esercizio	228.771.824,82	381.658.740,58
Avanzo d'amministrazione alla fine dell'esercizio			**140.401.353,20**
Disavanzo			

L'utilizzazione dell'avanzo di amministrazione per l'esercizio 2008 risulta così prevista	
FORMAZIONE E AGGIORNAMENTO DEL PERSONALE CIVILE	1.396.135,72
FONDO PER LE EMERGENZE NAZIONALI	1.462.147,88
FONDO PER LE EMERGENZE INTERNAZIONALI	3.591.676,27
INDENNITA' FINE SERVIZIO PERSONALE MILITARE RICHIAMATO	982.193,17
ACCANTONAMENTO FONDO RISCHI E ONERI PERSONALE CIVILE	213.391,07
ECONOMIE CONTRIBUTI MINISTERO DIFESA MISSIONE ANTICA BABILONIA 2004-2005-2006	15.993.267,14
CORPO MILITARE C.R.I. ECONOMIE CONTRIBUTO DIFESA 2005-2006-2007-2008	11.036.399,55
CORPO II.VV. C.R.I. ECONOMIE CONTRIBUTO DIFESA 2005-2006-2007-2008	2.133.329,71
RESIDUI PASSIVI ELIMINATI CONTRIBUTO STRAORDINARIO ANTICA BABILONIA	2.759.429,77
RESIDUI PASSIVI ELIMINATI II.VV.	2.527.585,64
RESIDUI PASSIVI ELIMINATI CORPO MILITARE C.R.I.	5.587.543,76
EREDITA' CON VINCOLO DI REINVESTIMENTO	595.156,41
ECONOMIE DI ACQUISIZIONE DI BENI DI USO DUREVOLE ED OPERE IMMOBILIARI	5.607.237,63
CONTRIBUTI AGENZIA EROGAZIONI IN AGRICOLTURA	96.732,57
ECONOMIE BILANCIO 2006 DI IMPEGNI PROVVISORI DECADUTI AL TERMINE	700.000,00
CONTRATTO PERSONALE MILITARE CRI	1.567.351,67
OBLAZIONI SPONSOR 1^ ASSEMBLEA NAZIONALE VDS	35.750,00
DONAZIONE DALLA FONDAZIONE BOROLI PER UTILIZZO ATTIVITA' CONNESSE ALLA	20.000,00
ACCANTONAMENTO DA FONDO RISCHI ED ONERI ANNO 2008 PER CAUSA SAFFIOTTI-	2.500.000,00
ACCANTONAMENTO PER RICONOSCIMENTO ARRETRATI DEL GRADO PERSONALE	4.000.000,00
QUOTE VINCOLATE AD ALTRO TITOLO UNITA' TERRITORIALI	20.583.935,30
Totale parte vincolata	**83.389.263,26**
Parte disponibile	
Parte di cui non si prevede l'utilizzazione nell'esercizio 2009	41.186.306,80
Parte di cui è stata prevista l'utilizzazione nell'esercizio 2009 per ripianamento bilancio	15.825.783,14
Totale parte disponibile	**57.012.089,94**
Totale Risultato di amministrazione presunto	**140.401.353,20**

(*) Vds. Art. 19 del regolamento

SITUAZIONE FINANZIARIA 2008

ENTRATE

Totale entrate correnti	471.592.074,00
Entrate in conto capitale	3.031.358,61
Entrate per gestioni speciali	125.267.317,31
Entrate per partite di giro	368.559.848,30
TOTALE ENTRATE	**968.450.598,22**

USCITE

Totale uscite correnti	429.361.020,98
Uscite in conto capitale	43.166.997,54
Uscite per gestioni speciali	125.267.317,31
Uscite per partite di giro	368.559.848,30
TOTALE USCITE	**966.355.184,13**
Avanzo/disavanzo finanziario	**2.095.414,09**

SVILUPPO DELLA SITUAZIONE AMMINISTRATIVA

Avanzo/disavanzo amministrativo anno 2007	136.526.108,55
Avanzo/disavanzo finanziario anno 2008	2.095.414,09
Variazioni attive sulla gestione residui	16.331.266,58
Variazioni passive sulla gestione residui	14.551.436,02
Avanzo/disavanzo amministrativo anno 2008	140.401.353,20

RENDICONTO FINANZIARIO GESTIONALE CONSOLIDATO DELL'ASSOCIAZIONE ES. 2008

ENTRATE	GESTIONE DI COMPETENZA								
	PREVISIONI				SOMME ACCERTATE				
DENOMINAZIONE	Iniziali	variazioni in aumento	variazioni in diminuzione	definitive	riscosse	rimaste da riscuotere	Totale accertamenti	differenze rispetto alle previsioni in +	differenze rispetto alle previsioni in -
	4	5	6	7 (4+5-6)	8	9	10(8+9)	11(10-7)	12(7-10)
Avanzo di amministrazione presunto	19.076.888,52	14.413.083,90		33.489.972,42					
TITOLO I - ENTRATE CORRENTI									
Aliquote contributive a carico dei datori di lavoro e/o degli iscritti	2.474.984,04	82.759,50	50.070,01	2.507.673,53	2.235.886,23	34.350,60	2.270.236,83	86.333,82	323.770,52
Quote di partecipazione degli iscritti all' onere di specifiche gestioni	16.770,00	2.363,00	5.816,00	13.317,00	5.394,52	468,00	5.862,52	1.154,00	8.608,48
Trasferimenti da parte dello Stato	164.836.548,00	10.165.319,00	5.000,00	174.996.867,00	174.578.031,10	481.764,79	175.059.795,89	74.128,89	11.200,00
Trasferimenti da parte delle regioni	1.723.732,94	542.703,24	12.600,00	2.253.836,18	1.136.482,19	725.369,80	1.861.851,99	91.431,68	483.415,87
Trasferimenti da parte dei comuni e delle province	2.625.698,65	1.587.521,25	117.033,00	4.096.186,90	1.697.942,76	1.859.357,55	3.557.300,31	260.739,12	799.625,71
Trasferimenti da parte di altri enti del settore pubblico	9.597.656,97	2.705.019,56	168.800,00	12.133.876,53	8.698.778,50	4.796.989,00	13.495.767,50	1.361.890,97	0,00
Trasferimenti da parte di altri Enti ed Istituzioni	1.757.753,38	1.252.095,79	147.884,33	2.861.964,84	1.964.859,18	541.472,92	2.506.332,10	252.061,87	607.694,61
Altri trasferimenti	43.133.269,22	1.345.609,22	4.972.887,52	39.505.990,92	3.269.349,90	30.649.539,11	33.918.889,01	169.220,51	5.756.322,42
Entrate derivanti dalla vendita di beni e dalla prestazione di servizi	172.237.678,02	23.800.417,48	3.565.757,41	192.472.338,09	122.070.159,35	68.002.345,67	190.072.505,02	6.606.834,85	9.006.667,92
Redditi e proventi patrimoniali	3.238.141,08	907.471,63	38.444,95	4.107.167,76	3.688.942,73	792.876,55	4.481.819,28	577.033,05	202.381,53
Poste correttive e compensative di spese correnti	23.306.778,34	4.087.774,57	400.441,59	26.994.111,32	10.992.136,78	14.319.489,90	25.311.626,68	1.122.479,53	2.804.964,17
Entrate non classificabili in altre voci	15.461.745,34	8.473.055,08	1.270.912,41	22.663.888,01	17.673.028,67	1.377.058,20	19.050.086,87	1.505.745,39	5.119.546,53
Totale Titolo I - entrate correnti	**440.410.755,98**	**54.952.109,32**	**10.755.647,22**	**484.607.218,08**	**348.010.991,91**	**123.581.082,09**	**471.592.074,00**	**12.109.053,68**	**25.124.197,76**
TITOLO II - ENTRATE IN CONTO CAPITALE									
Alienazione di immobili e diritti reali	2.557.500,00	0,00	2.136.840,00	420.660,00	0,00	0,00	0,00	0,00	420.660,00
Alienazione di immobilizzazione tecniche	7.100,00	6.179,20	7.000,00	6.279,20	8.525,87	1.050,17	9.576,04	3.296,84	(0,00)
Realizzo di valori mobiliari	66.136,87	1.000,00	0,00	67.136,87	485,51	500,79	986,30	0,00	66.150,57
Riscossioni di crediti	232.683,77	2.309,54	201.890,00	33.103,31	34.365,90	4.069,82	38.435,72	29.927,21	24.594,80
Trasferimenti dallo Stato	0,00	70.000,00	0,00	70.000,00	70.000,00	0,00	70.000,00	0,00	0,00
Trasferimenti dalle regioni	5.000,00	205.000,00	0,00	210.000,00	0,00	200.000,00	200.000,00	0,00	10.000,00
Trasferimenti da comuni e province	100.000,00	103.000,00	9.750,00	193.250,00	43.984,60	0,00	43.984,60	0,00	149.265,40
Trasferimenti da altri enti del settore pubblico	1.389.193,00	886.342,41	310.983,17	1.964.552,24	831.550,05	793.218,80	1.624.768,85	196.962,65	536.746,04
Assunzione di mutui	3.093.000,00	778.069,44	263.000,00	3.608.069,44	991.607,10	2.000,00	993.607,10	67.344,79	2.681.807,13
Assunzione di altri debiti finanziari	100.000,00	50.000,00	0,00	150.000,00	50.000,00	0,00	50.000,00	0,00	100.000,00
Emissioni di obbligazioni	0,00	0,00	0,00	0,00	0,00	0,00	0,00	0,00	0,00
Totale Titolo II - entrate in conto capitale	**7.550.613,64**	**2.101.900,59**	**2.929.463,17**	**6.723.051,06**	**2.030.519,03**	**1.000.839,58**	**3.031.358,61**	**297.531,49**	**3.989.223,94**
TITOLO III - GESTIONI SPECIALI									
Gestioni speciali	46.221.100,00	66.719.762,67	0,00	112.940.862,67	94.539.125,61	30.728.191,70	125.267.317,31	12.326.954,64	500,00
Totale Titolo III - gestioni speciali	46.221.100,00	66.719.762,67	0,00	112.940.862,67	94.539.125,61	30.728.191,70	125.267.317,31	12.326.954,64	500,00
TITOLO IV - PARTITE DI GIRO									
Partite di giro	204.530.299,70	8.296.448,21	361.786,15	212.464.961,76	317.461.661,35	51.098.186,95	368.559.848,30	163.585.817,09	7.490.930,55
Totale Titolo IV - partite di giro	204.530.299,70	8.296.448,21	361.786,15	212.464.961,76	317.461.661,35	51.098.186,95	368.559.848,30	163.585.817,09	7.490.930,55
TOTALE GENERALE ENTRATE	**698.712.769,32**	**132.070.220,79**	**14.046.896,54**	**816.736.093,57**	**762.042.297,90**	**206.408.300,32**	**968.450.598,22**	**188.319.356,90**	**36.604.852,25**

* - Compresi trasferimenti interni verso le Unità Periferiche su parte delle entrate correnti "Trasferimenti da parte di altri Enti del settore pubblico" € 12.586.764,04

RENDICONTO FINANZIARIO GESTIONALE CONSOLIDATO DELL'ASSOCIAZIONE ES. 2008

ENTRATE	GESTIONE RESIDUI ATTIVI					
DENOMINAZIONE	residui all'inizio dell'esercizio	riscossi	rimasti da riscuotere	totali	variazioni	
					in più	in meno
	13	14	15	16(14+15)	17(16-13)	18(13-16)
Avanzo di amministrazione presunto						
TITOLO I - ENTRATE CORRENTI						
Aliquote contributive a carico dei datori di lavoro e/o degli iscritti	97.088,27	55.985,56	34.880,00	90.865,56	48,00	6.270,71
Quote di partecipazione degli iscritti all' onere di specifiche gestioni	20.996,00	0,00	520,00	520,00	0,00	20.476,00
Trasferimenti da parte dello Stato	8.091.934,41	5.066.436,56	2.155.893,83	7.222.330,39	0,00	869.604,02
Trasferimenti da parte delle regioni	1.678.275,21	334.734,74	1.323.119,28	1.657.854,02	0,00	20.421,19
Trasferimenti da parte dei comuni e delle province	1.541.892,18	578.137,85	886.267,65	1.464.405,50	0,00	77.486,68
Trasferimenti da parte di altri enti del settore pubblico	25.200.848,12	3.928.513,96	20.719.266,39	24.647.780,35	32.070,08	585.137,86
Trasferimenti da parte di altri Enti ed Istituzioni	1.115.023,19	1.049.993,25	38.333,89	1.088.327,14	5.000,00	31.696,05
Altri trasferimenti	8.292.290,19	4.010.507,88	4.269.948,37	8.280.456,25	0,00	11.833,94
Entrate derivanti dalla vendita di beni e dalla prestazione di servizi	140.991.440,01	90.748.344,65	40.915.191,61	131.663.536,26	6.619,65	9.334.523,40
Redditi e proventi patrimoniali	1.245.226,22	919.907,99	320.846,40	1.240.754,39	6.465,33	10.937,16
Poste correttive e compensative di spese correnti	46.324.422,13	13.156.876,28	32.749.254,67	45.906.130,95	179,43	418.470,61
Entrate non classificabili in altre voci	3.886.822,09	1.494.576,22	2.357.860,88	3.852.437,10	4.377,61	38.762,59
Totale Titolo I - entrate correnti	**238.486.258,02**	**121.344.014,94**	**105.771.382,97**	**227.115.397,91**	**54.760,10**	**11.425.620,21**
TITOLO II - ENTRATE IN CONTO CAPITALE						
Alienazione di immobili e diritti reali	172.903,22	0,00	172.903,22	172.903,22	0,00	0,00
Alienazione di immobilizzazione tecniche	480,00	480,00	0,00	480,00	0,00	0,00
Realizzo di valori mobiliari	0,00	0,00	0,00	0,00	0,00	0,00
Riscossioni di crediti	87.074,77	2.355,00	83.187,53	85.542,53	0,00	1.532,24
Trasferimenti dallo Stato	0,00	0,00	0,00	0,00	0,00	0,00
Trasferimenti dalle regioni	15.000,00	0,00	15.000,00	15.000,00	0,00	0,00
Trasferimenti da comuni e province	5.660,67	5.660,67	0,00	5.660,67	0,00	0,00
Trasferimenti da altri enti del settore pubblico	3.768.416,06	2.912.774,11	835.611,99	3.748.386,10	0,00	20.029,96
Assunzione di mutui	114.560,30	79.000,00	35.560,30	114.560,30	0,00	0,00
Assunzione di altri debiti finanziari	180.000,00	180.000,00	0,00	180.000,00	0,00	0,00
Emissioni di obbligazioni	0,00	0,00	0,00	0,00	0,00	0,00
Totale Titolo II - entrate in conto capitale	**4.344.095,02**	**3.180.269,78**	**1.142.263,04**	**4.322.532,82**	**0,00**	**21.562,20**
TITOLO III - GESTIONI SPECIALI						
Gestioni speciali	0,00	0,00	0,00	0,00	0,00	0,00
Totale Titolo III - gestioni speciali	0,00	0,00	0,00	0,00	0,00	0,00
TITOLO IV - PARTITE DI GIRO						
Partite di giro	178.416.980,85	40.898.443,39	134.579.033,17	175.477.476,56	164.749,32	3.104.253,61
Totale Titolo IV - partite di giro	178.416.980,85	40.898.443,39	134.579.033,17	175.477.476,56	164.749,32	3.104.253,61
TOTALE GENERALE ENTRATE	**421.247.333,89**	**165.422.728,11**	**241.492.679,18**	**406.915.407,29**	**219.509,42**	**14.551.436,02**

* - Compresi trasferimenti interni verso le Unità Periferiche su pari

RENDICONTO FINANZIARIO GESTIONALE CONSOLIDATO DELL'ASSOCIAZIONE ES. 2008

ENTRATE	GESTIONE DI CASSA				
DENOMINAZIONE	Previsioni	totale delle riscossioni	differenze rispetto alle previsioni in +	differenze rispetto alle previsioni in -	Totale dei residui attivi al termine dell'esercizio
	19	20 (8+14)	21 (20-19)	22 (19-20)	23 (9+15)
Avanzo di amministrazione presunto					
TITOLO I - ENTRATE CORRENTI					
Aliquote contributive a carico dei datori di lavoro e/o degli iscritti	2.506.969,53	2.291.871,79	0,00	215.097,74	69.230,60
Quote di partecipazione degli iscritti all' onere di specifiche gestioni	13.317,00	5.394,52	0,00	7.922,48	988,00
Trasferimenti da parte dello Stato	164.846.528,00	179.644.467,66	14.797.939,66	0,00	2.637.658,62
Trasferimenti da parte delle regioni	2.267.336,18	1.471.216,93	0,00	796.119,25	2.048.489,08
Trasferimenti da parte dei comuni e delle province	4.117.843,90	2.276.080,61	0,00	1.841.763,29	2.745.625,20
Trasferimenti da parte di altri enti del settore pubblico	12.714.080,30	12.627.292,46	0,00	86.787,84	25.516.255,39
Trasferimenti da parte di altri Enti ed Istituzioni	2.738.355,42	3.014.852,43	276.497,01	0,00	579.806,81
Altri trasferimenti	39.529.068,92	7.279.857,78	0,00	32.249.211,14	34.919.487,48
Entrate derivanti dalla vendita di beni e dalla prestazione di servizi	185.796.989,22	212.818.504,00	27.021.514,78	0,00	108.917.537,28
Redditi e proventi patrimoniali	4.099.292,76	4.608.850,72	509.557,96	0,00	1.113.722,95
Poste correttive e compensative di spese correnti	25.160.224,03	24.149.013,06	0,00	1.011.210,97	47.068.744,57
Entrate non classificabili in altre voci	18.491.133,72	19.167.604,89	676.471,17	0,00	3.734.919,08
Totale Titolo I - entrate correnti	**462.281.138,98**	**469.355.006,85**	**43.281.980,58**	**36.208.112,71**	**229.352.465,06**
TITOLO II - ENTRATE IN CONTO CAPITALE					
Alienazione di immobili e diritti reali	2.517.660,00	0,00	0,00	2.517.660,00	172.903,22
Alienazione di immobilizzazione tecniche	6.759,20	9.005,87	2.246,67	0,00	1.050,17
Realizzo di valori mobiliari	67.136,87	485,51	0,00	66.651,36	500,79
Riscossioni di crediti	33.103,31	36.720,90	3.617,59	0,00	87.257,35
Trasferimenti dallo Stato	70.000,00	70.000,00	0,00	0,00	0,00
Trasferimenti dalle regioni	210.000,00	0,00	0,00	210.000,00	215.000,00
Trasferimenti da comuni e province	193.250,00	49.645,27	0,00	143.604,73	0,00
Trasferimenti da altri enti del settore pubblico	1.964.552,24	3.744.324,16	1.779.771,92	0,00	1.628.830,79
Assunzione di mutui	3.608.069,44	1.070.607,10	0,00	2.537.462,34	37.560,30
Assunzione di altri debiti finanziari	150.000,00	230.000,00	80.000,00	0,00	0,00
Emissioni di obbligazioni	0,00	0,00	0,00	0,00	0,00
Totale Titolo II - entrate in conto capitale	**8.820.531,06**	**5.210.788,81**	**1.865.636,18**	**5.475.378,43**	**2.143.102,62**
TITOLO III - GESTIONI SPECIALI					
Gestioni speciali	112.940.862,67	94.539.125,61	0,00	18.401.737,06	30.728.191,70
Totale Titolo III - gestioni speciali	112.940.862,67	94.539.125,61	0,00	18.401.737,06	30.728.191,70
TITOLO IV - PARTITE DI GIRO					
Partite di giro	212.628.303,19	358.360.104,74	145.731.801,55	0,00	185.677.220,12
Totale Titolo IV - partite di giro	212.628.303,19	358.360.104,74	145.731.801,55	0,00	185.677.220,12
TOTALE GENERALE ENTRATE	**796.670.835,90**	**927.465.026,01**	**190.879.418,31**	**60.085.228,20**	**447.900.979,50**

* - Compresi trasferimenti interni verso le Unità Periferiche su pari

RENDICONTO FINANZIARIO GESTIONALE CONSOLIDATO DELL'ASSOCIAZIONE ES. 2008

USCITE	GESTIONE DI COMPETENZA								
	PREVISIONI				SOMME IMPEGNATE				
DENOMINAZIONE	Iniziali	variazioni in aumento	variazioni in diminuzione	definitive	pagate	rimaste da pagare	Totale impegni	differenze rispetto alle previsioni in +	differenze rispetto alle previsioni in -
	4	5	6	7 (4+5-6)	8	9	10(8+9)	11(10-7)	12(7-10)
TITOLO I - SPESE CORRENTI									
Spese per gli organi dell' ente	1.115.116,00	213.876,98	507.782,01	821.210,97	374.898,70	319.138,17	694.036,87	1.044,34	128.218,44
Oneri per il personale in attività di servizio	207.643.249,57	8.530.892,62	9.647.676,12	206.526.466,07	167.876.259,30	33.311.103,57	201.187.362,87	1.246.099,77	6.585.202,97
Spese per l' aquisto di beni di consumo e di servizi	116.916.110,99	29.129.432,86	10.465.339,58	135.580.204,27	90.749.454,00	29.170.306,52	119.919.760,52	1.166.899,91	16.827.343,66
Uscite per prestazioni istituzionali	15.532.725,31	13.454.630,88	2.516.015,86	26.471.340,33	11.906.340,93	11.717.644,19	23.623.985,12	256.406,90	3.103.762,11
Trasferimenti passivi	22.006.817,19	19.816.085,45	1.603.228,57	40.219.674,07	12.274.649,67	27.590.401,34	39.865.051,01	303.049,71	657.672,77
Oneri finanziari	3.488.340,62	1.924.166,65	56.014,45	5.356.492,82	4.843.029,29	326.037,20	5.169.066,49	62.855,69	250.282,02
Oneri tributari	14.577.824,93	1.129.365,88	752.125,63	14.955.065,18	9.872.586,40	3.887.086,89	13.759.673,29	64.031,91	1.259.423,80
Poste correttive e compensative di entrate correnti	22.541.852,74	4.572.423,25	2.648.982,76	24.465.293,23	12.418.247,93	8.469.508,91	20.887.756,84	1.312.298,31	4.889.834,70
Uscite non classificabili in altre voci	4.283.369,80	4.950.699,14	2.559.249,49	6.674.819,45	3.369.961,64	229.583,57	3.599.545,21	111.824,94	3.187.099,18
Oneri comuni	0,00	0,00	0,00	0,00	0,00	0,00	0,00	0,00	0,00
Oneri per il personale in quiescenza	0,00	0,00	0,00	0,00	0,00	0,00	0,00	0,00	0,00
Accantonamento al trattamento di fine rapporto	1.107.197,67	462.938,59	65.601,06	1.504.535,20	47.074,44	607.708,31	654.782,75	30.190,00	879.942,45
Accantonamento a rischi e oneri	8.000.000,00	10.300,00	7.998.000,00	12.300,00	0,00	0,00	0,00	0,00	12.300,00
Totale Titolo I - spese correnti	**417.212.604,82**	**84.194.812,30**	**38.820.015,53**	**462.587.401,59**	**313.732.502,30**	**115.628.518,68**	**429.361.020,98**	**4.554.701,48**	**37.781.082,09**
TITOLO II - USCITE IN CONTO CAPITALE									
Aquisizione di beni di uso durevole ed opere immobiliari	12.125.677,61	7.155.936,82	6.905.728,50	12.375.885,93	3.375.430,96	1.489.816,03	4.865.246,99	105.232,07	7.615.871,01
Aquisizione di immobilizzazione tecniche	27.413.733,00	17.976.907,12	5.501.559,45	39.889.080,67	12.950.379,92	15.814.821,68	28.765.201,60	285.028,06	11.408.907,13
Partecipazione e acquisto di valori mobiliari	2.098.300,00	23.528,30	2.097.800,00	24.028,30	1.456,33	5.000,00	6.456,33	0,00	17.571,97
Concessione di crediti ed anticipazioni	27.850,00	1.500,00	800,00	28.550,00	34.371,23	1.547,96	35.919,19	28.883,23	21.514,04
Indennità di anzianità e similari al personale cessato dal servizio	6.251.500,00	1.763.693,82	0,00	8.015.193,82	7.471.718,00	235.257,09	7.706.975,09	0,00	308.218,73
Rimborso di mutui	1.707.157,56	105.139,45	87.647,66	1.724.649,35	1.556.714,40	114.248,57	1.670.962,97	68,92	53.755,30
Rimborsi di anticipazioni passive	0,00	0,00	0,00	0,00	0,00	0,00	0,00	0,00	0,00
Rimborsi di obbligazioni	0,00	0,00	0,00	0,00	0,00	0,00	0,00	0,00	0,00
Restituzioni alle gestioni autonome di anticipazioni	0,00	0,00	0,00	0,00	0,00	0,00	0,00	0,00	0,00
Estinzioni debiti diversi	155.871,00	7.620,04	15.418,28	148.072,76	116.061,37	174,00	116.235,37	115,41	31.952,80
Accantonamenti per uscite future	45.564,15	2.500,00	20.185,01	27.879,14	0,00	0,00	0,00	0,00	27.879,14
Reinvestimenti di somme derivanti dalla vendita di immobili	0,00	0,00	0,00	0,00	0,00	0,00	0,00	0,00	0,00
Totale Titolo II - spese in conto capitale	**49.825.653,32**	**27.036.825,55**	**14.629.138,90**	**62.233.339,97**	**25.506.132,21**	**17.660.865,33**	**43.166.997,54**	**419.327,69**	**19.485.670,12**
TITOLO III - GESTIONI SPECIALI									
Gestioni speciali	46.221.100,00	66.719.762,67	0,00	112.940.862,67	94.539.125,61	30.728.191,70	125.267.317,31	12.326.954,64	500,00
Totale Titolo III - Gestioni speciali	**46.221.100,00**	**66.719.762,67**	**0,00**	**112.940.862,67**	**94.539.125,61**	**30.728.191,70**	**125.267.317,31**	**12.326.954,64**	**500,00**
TITOLO IV - PARTITE DI GIRO									
Partite di giro	204.530.299,70	8.296.448,21	361.786,15	212.464.961,76	303.805.599,19	64.754.249,11	368.559.848,30	163.573.964,60	7.479.078,06
Totale Titolo IV - Partite di giro	204.530.299,70	8.296.448,21	361.786,15	212.464.961,76	303.805.599,19	64.754.249,11	368.559.848,30	163.573.964,60	7.479.078,06
TOTALE GENERALE SPESE	**717.789.657,84**	**186.247.848,73**	**53.810.940,58**	**850.226.565,99**	**737.583.359,31**	**228.771.824,82**	**966.355.184,13**	**180.874.948,41**	**64.746.330,27**

I* - Compresi trasferimenti interni dal Comitato Centrale su parte delle spese correnti "Trasferimenti passivi" € 12.586.764,04

RENDICONTO FINANZIARIO GESTIONALE CONSOLIDATO DELL'ASSOCIAZIONE ES. 2008

USCITE	GESTIONE RESIDUI PASSIVI					
DENOMINAZIONE	residui all'inizio dell'esercizio	pagati	rimasti da pagare	totali	variazioni in più	variazioni in meno
	13	14	15	16(14+15)	17(16-13)	18(13-16)
TITOLO I - SPESE CORRENTI						
Spese per gli organi dell' ente	520.797,33	424.305,82	47.769,94	472.075,76	0,00	48.721,57
Oneri per il personale in attività di servizio	48.791.095,04	28.778.162,58	18.768.967,56	47.547.130,14	0,00	1.243.964,90
Spese per l' aquisto di beni di consumo e di servizi	34.983.672,35	23.910.454,99	9.488.170,58	33.398.625,57	0,00	1.585.046,78
Uscite per prestazioni istituzionali	16.494.920,91	6.774.530,57	9.353.229,46	16.127.760,03	0,00	367.160,88
Trasferimenti passivi	26.517.549,01	12.994.391,45	13.242.584,58	26.236.976,03	0,00	280.572,98
Oneri finanziari	3.924.250,95	3.668.033,42	248.935,24	3.916.968,66	0,00	7.282,29
Oneri tributari	7.771.735,04	3.955.542,96	3.685.224,92	7.640.767,88	0,00	130.967,16
Poste correttive e compensative di entrate correnti	16.900.963,32	3.093.495,59	12.591.575,19	15.685.070,78	0,00	1.215.892,54
Uscite non classificabili in altre voci	887.254,60	163.321,71	350.113,42	513.435,13	0,00	373.819,47
Oneri comuni	0,00	0,00	0,00	0,00	0,00	0,00
Oneri per il personale in quiescenza	0,00	0,00	0,00	0,00	0,00	0,00
Accantonamento al trattamento di fine rapporto	746.791,84	82.372,94	657.778,90	740.151,84	0,00	6.640,00
Accantonamento a rischi e oneri	0,00	0,00	0,00	0,00	0,00	0,00
Totale Titolo I - spese correnti	**157.539.030,39**	**83.844.612,03**	**68.434.349,79**	**152.278.961,82**	**0,00**	**5.260.068,57**
TITOLO II - USCITE IN CONTO CAPITALE						
Aquisizione di beni di uso durevole ed opere immobiliari	25.258.066,73	5.695.598,23	16.575.515,27	22.271.113,50	0,00	2.986.953,23
Aquisizione di immobilizzazione tecniche	19.728.392,62	11.888.329,29	4.324.509,10	16.212.838,39	0,00	3.515.554,23
Partecipazione e acquisto di valori mobiliari	52.959,74	0,00	51.645,00	51.645,00	0,00	1.314,74
Concessione di crediti ed anticipazioni	12.548,75	0,00	8.479,97	8.479,97	0,00	4.068,78
Indennità di anzianità e similari al personale cessato dal servizio	557.853,08	285.937,94	0,00	285.937,94	0,00	271.915,14
Rimborso di mutui	273.591,66	32.825,97	223.851,82	256.677,79	0,00	16.913,87
Rimborsi di anticipazioni passive	0,00	0,00	0,00	0,00	0,00	0,00
Rimborsi di obbligazioni	0,00	0,00	0,00	0,00	0,00	0,00
Restituzioni alle gestioni autonome di anticipazioni	0,00	0,00	0,00	0,00	0,00	0,00
Estinzioni debiti diversi	46.674,10	16.174,63	30.499,47	46.674,10	0,00	0,00
Accantonamenti per uscite future	0,00	0,00	0,00	0,00	0,00	0,00
Reinvestimenti di somme derivanti dalla vendita di immobili	0,00	0,00	0,00	0,00	0,00	0,00
Totale Titolo II - spese in conto capitale	**45.930.086,68**	**17.918.866,06**	**21.214.500,63**	**39.133.366,69**	**0,00**	**6.796.719,99**
TITOLO III - GESTIONI SPECIALI						
Gestioni speciali	0,00	0,00	0,00	0,00	0,00	0,00
Totale Titolo III - Gestioni speciali	**0,00**	**0,00**	**0,00**	**0,00**	**0,00**	**0,00**
TITOLO IV - PARTITE DI GIRO						
Partite di giro	162.553.244,93	95.260.210,99	63.238.065,34	158.498.276,33	0,00	4.054.968,60
Totale Titolo IV - Partite di giro	162.553.244,93	95.260.210,99	63.238.065,34	158.498.276,33	0,00	4.054.968,60
TOTALE GENERALE SPESE	**366.022.362,00**	**197.023.689,08**	**152.886.915,76**	**349.910.604,84**	**0,00**	**16.111.757,16**

!* - Compresi trasferimenti interni dal Comitato Centrale su parte de

RENDICONTO FINANZIARIO GESTIONALE CONSOLIDATO DELL'ASSOCIAZIONE ES. 2008

USCITE	GESTIONE DI CASSA				
DENOMINAZIONE	Previsioni	totale dei pagamenti	differenze rispetto alle previsioni in +	differenze rispetto alle previsioni in -	Totale dei residui passivi al termine dell'esercizio
	19	20 (8+14)	21 (20-19)	22 (19-20)	23 (9+15)
TITOLO I - SPESE CORRENTI					
Spese per gli organi dell' ente	1.135.221,74	799.204,52	0,00	336.017,22	366.908,11
Oneri per il personale in attività di servizio	210.453.887,50	196.654.421,88	0,00	13.799.465,62	52.080.071,13
Spese per l' aquisto di beni di consumo e di servizi	135.375.074,56	114.659.908,99	0,00	20.715.165,57	38.658.477,10
Uscite per prestazioni istituzionali	19.898.024,60	18.680.871,50	0,00	1.217.153,10	21.070.873,65
Trasferimenti passivi	25.968.705,11	25.269.041,12	0,00	699.663,99	40.832.985,92
Oneri finanziari	3.598.068,17	8.511.062,71	4.912.994,54	0,00	574.972,44
Oneri tributari	14.938.794,89	13.828.129,36	0,00	1.110.665,53	7.572.311,81
Poste correttive e compensative di entrate correnti	24.429.693,76	15.511.743,52	0,00	8.917.950,24	21.061.084,10
Uscite non classificabili in altre voci	4.757.045,79	3.533.283,35	0,00	1.223.762,44	579.696,99
Oneri comuni	0,00	0,00	0,00	0,00	0,00
Oneri per il personale in quiescenza	0,00	0,00	0,00	0,00	0,00
Accantonamento al trattamento di fine rapporto	1.489.735,20	129.447,38	0,00	1.360.287,82	1.265.487,21
Accantonamento a rischi e oneri	12.300,00	0,00	0,00	12.300,00	0,00
Totale Titolo I - spese correnti	**442.056.551,32**	**397.577.114,33**	**4.912.994,54**	**49.392.431,53**	**184.062.868,47**
TITOLO II - USCITE IN CONTO CAPITALE					
Aquisizione di beni di uso durevole ed opere immobiliari	12.464.785,93	9.071.029,19	0,00	3.393.756,74	18.065.331,30
Aquisizione di immobilizzazione tecniche	38.535.626,69	24.838.709,21	0,00	13.696.917,48	20.139.330,78
Partecipazione e acquisto di valori mobiliari	2.121.028,30	1.456,33	0,00	2.119.571,97	56.645,00
Concessione di crediti ed anticipazioni	28.550,00	34.371,23	5.821,23	0,00	10.027,93
Indennità di anzianità e similari al personale cessato dal servizio	6.307.592,82	7.757.655,94	1.450.063,12	0,00	235.257,09
Rimborso di mutui	1.724.649,35	1.589.540,37	0,00	135.108,98	338.100,39
Rimborsi di anticipazioni passive	0,00	0,00	0,00	0,00	0,00
Rimborsi di obbligazioni	0,00	0,00	0,00	0,00	0,00
Restituzioni alle gestioni autonome di anticipazioni	0,00	0,00	0,00	0,00	0,00
Estinzioni debiti diversi	148.072,76	132.236,00	0,00	15.836,76	30.673,47
Accantonamenti per uscite future	27.879,14	0,00	0,00	27.879,14	0,00
Reinvestimenti di somme derivanti dalla vendita di immobili	0,00	0,00	0,00	0,00	0,00
Totale Titolo II - spese in conto capitale	**61.358.184,99**	**43.424.998,27**	**1.455.884,35**	**19.389.071,07**	**38.875.365,96**
TITOLO III - GESTIONI SPECIALI					
Gestioni speciali	112.940.362,67	94.539.125,61	0,00	18.401.237,06	30.728.191,70
Totale Titolo III - Gestioni speciali	**112.940.362,67**	**94.539.125,61**	**0,00**	**18.401.237,06**	**30.728.191,70**
TITOLO IV - PARTITE DI GIRO					
Partite di giro	212.752.269,09	399.065.810,18	186.313.541,09	0,00	127.992.314,45
Totale Titolo IV - Partite di giro	212.752.269,09	399.065.810,18	186.313.541,09	0,00	127.992.314,45
TOTALE GENERALE SPESE	**829.107.368,07**	**934.607.048,39**	**192.682.419,98**	**87.182.739,66**	**381.658.740,58**

!* - Compresi trasferimenti interni dal Comitato Centrale su parte de

RENDICONTO FINANZIARIO DECISIONALE REGIONALIZZATO ES. 2008

PARTE I - ENTRATE	COMPETENZA (Accertamenti) COMITATO CENTRALE	COMPETENZA (Accertamenti) ABRUZZO	COMPETENZA (Accertamenti) AOSTA	COMPETENZA (Accertamenti) BASILICATA	COMPETENZA (Accertamenti) BOLZANO	COMPETENZA (Accertamenti) CALABRIA
TITOLO I- ENTRATE CORRENTI						
ENTRATE CONTRIBUTIVE						
Aliquote contributive a carico dei datori di lavoro e/o degli iscritti	0,00	52.278,00	3.656,00	44.958,00	12.255,00	56.109,00
Quote di partecipazione degli iscritti all'onere di specifiche gestioni	0,00	0,00	0,00	260,00	0,00	870,52
ENTRATE DERIVANTI DA TRASFERIMENTI CORRENTI						
Trasferimenti da parte dello Stato	174.956.815,89	0,00	0,00	0,00	0,00	0,00
Trasferimenti da parte delle Regioni	0,00	0,00	0,00	1.195,00	0,00	0,00
Trasferimenti da parte dei comuni e delle province	0,00	126.893,60	2.300,00	6.890,10	338.548,66	21.825,80
Trasferimenti da parte di altri Enti del settore pubblico	79.903,00	289.818,95	17.900,00	148.209,18	95.769,75	953.131,40
Trasferimenti da parte di altri Enti ed Istituzioni	144.922,75	85.705,71	0,00	2.656,13	22.631,40	550,00
Altri trasferimenti	33.354.295,34	50.993,66	0,00	20.460,00	0,00	10.000,00
ALTRE ENTRATE						
Entrate derivanti dalla vendita di beni e dalla prestazione di servizi	18.646.167,51	2.768.384,72	677.309,37	271.735,59	2.214.935,50	477.235,32
Redditi e proventi patrimoniali	191.692,16	69.229,39	3.535,18	20.671,37	2.336,31	21.285,07
Poste correttive e compensative di spese correnti	16.339.654,98	76.131,11	15.084,09	18.834,13	103.610,21	36.667,70
Entrate non classificabili in altre voci	4.691.290,59	312.751,74	16.714,88	61.552,45	73.751,44	121.116,22
TOTALE ENTRATE CORRENTI	**248.404.742,22**	**3.832.186,88**	**736.499,52**	**597.421,95**	**2.863.838,27**	**1.698.791,03**

RENDICONTO FINANZIARIO DECISIONALE REGIONALIZZATO ES. 2008

PARTE I - ENTRATE	COMPETENZA (Accertamenti) COMITATO CENTRALE	COMPETENZA (Accertamenti) ABRUZZO	COMPETENZA (Accertamenti) AOSTA	COMPETENZA (Accertamenti) BASILICATA	COMPETENZA (Accertamenti) BOLZANO	COMPETENZA (Accertamenti) CALABRIA
TITOLO II -ENTRATE IN CONTO CAPITALE						
ENTRATE PER ALIENAZIONE DI BENI PATRIMONIALI E RISCOSSIONE DI DEBITI						
Alienazione di immobili e diritti reali	0,00	0,00	0,00	0,00	0,00	0,00
Alienazione di immobilizzazioni tecniche	0,00	0,00	0,00	0,00	0,00	0,00
Realizzo di valori mobiliari	0,00	0,00	0,00	0,00	0,00	0,00
Riscossione di crediti	0,00	0,00	0,00	0,00	0,00	0,00
Entrate derivanti da trasferimenti dallo Stato	0,00	0,00	0,00	0,00	0,00	0,00
Trasferimenti dalle Regioni	0,00	0,00	0,00	0,00	0,00	0,00
Trasferimenti da Comuni e Province	0,00	0,00	0,00	0,00	0,00	0,00
Trasferimenti da altri enti del settore pubblico	0,00	4.873,71	0,00	15.243,11	0,00	0,00
ACCENSIONE DI PRESTITI						
Assunzione di mutui	0,00	0,00	0,00	0,00	0,00	0,00
Assunzione di altri debiti finanziari	0,00	0,00	0,00	0,00	0,00	0,00
Emissioni di obbligazioni	0,00	0,00	0,00	0,00	0,00	0,00
TOTALE ENTRATE IN CONTO CAPITALE	**0,00**	**4.873,71**	**0,00**	**15.243,11**	**0,00**	**0,00**

RENDICONTO FINANZIARIO DECISIONALE REGIONALIZZATO ES. 2008

PARTE I - ENTRATE	COMPETENZA (Accertamenti) COMITATO CENTRALE	COMPETENZA (Accertamenti) ABRUZZO	COMPETENZA (Accertamenti) AOSTA	COMPETENZA (Accertamenti) BASILICATA	COMPETENZA (Accertamenti) BOLZANO	COMPETENZA (Accertamenti) CALABRIA
TITOLO III - GESTIONI SPECIALI						
Gestioni speciali	0,00	0,00	0,00	0,00	0,00	0,00
TOTALE GESTIONI SPECIALI	**0,00**	**0,00**	**0,00**	**0,00**	**0,00**	**0,00**
TITOLO IV - PARTITE DI GIRO						
ENTRATE AVENTI NATURA DI PARTITE DI GIRO						
Partite di giro	310.425.761,15	1.162.786,16	113.288,73	33.338,76	424.116,21	233.777,70
TOTALE PARTITE DI GIRO	**310.425.761,15**	**1.162.786,16**	**113.288,73**	**33.338,76**	**424.116,21**	**233.777,70**

RENDICONTO FINANZIARIO DECISIONALE REGIONALIZZATO ES. 2008

PARTE I - ENTRATE	COMPETENZA (Accertamenti) COMITATO CENTRALE	COMPETENZA (Accertamenti) ABRUZZO	COMPETENZA (Accertamenti) AOSTA	COMPETENZA (Accertamenti) BASILICATA	COMPETENZA (Accertamenti) BOLZANO	COMPETENZA (Accertamenti) CALABRIA
RIEPILOGO DEI TITOLI						
Titolo I	248.404.742,22	3.832.186,88	736.499,52	597.421,95	2.863.838,27	1.698.791,03
Titolo II	0,00	4.873,71	0,00	15.243,11	0,00	0,00
Titolo III	0,00	0,00	0,00	0,00	0,00	0,00
Titolo IV	310.425.761,15	1.162.786,16	113.288,73	33.338,76	424.116,21	233.777,70
TOTALE	**558.830.503,37**	**4.999.846,75**	**849.788,25**	**646.003,82**	**3.287.954,48**	**1.932.568,73**
AVANZO DI AMMINISTRAZIONE UTILIZZATO						
TOTALE GENERALE	**558.830.503,37**	**4.999.846,75**	**849.788,25**	**646.003,82**	**3.287.954,48**	**1.932.568,73**

RENDICONTO FINANZIARIO DECISIONALE REGIONALIZZATO ES. 2008

PARTE I - ENTRATE	COMPETENZA (Accertamenti) CAMPANIA	COMPETENZA (Accertamenti) EMILIA	COMPETENZA (Accertamenti) FRIULI	COMPETENZA (Accertamenti) LAZIO	COMPETENZA (Accertamenti) LIGURIA	COMPETENZA (Accertamenti) LOMBARDIA
TITOLO I- ENTRATE CORRENTI						
ENTRATE CONTRIBUTIVE						
Aliquote contributive a carico dei datori di lavoro e/o degli iscritti	89.696,39	207.836,00	39.102,00	140.750,49	192.834,90	334.534,00
Quote di partecipazione degli iscritti all'onere di specifiche gestioni	280,00	289,00	156,00	0,00	182,00	488,00
ENTRATE DERIVANTI DA TRASFERIMENTI CORRENTI						
Trasferimenti da parte dello Stato	0,00	0,00	14.980,00	0,00	0,00	74.700,00
Trasferimenti da parte delle Regioni	20.000,00	756.215,88	0,00	185.500,00	107.286,55	373.909,15
Trasferimenti da parte dei comuni e delle province	23.731,57	141.038,34	12.127,34	932.774,54	163.320,75	494.360,14
Trasferimenti da parte di altri Enti del settore pubblico	302.049,00	1.050.412,87	976.323,50	408.779,04	450.396,29	618.230,07
Trasferimenti da parte di altri Enti ed Istituzioni	982,00	223.991,32	88.313,20	104.894,23	206.575,04	255.427,11
Altri trasferimenti	2.298,78	69.333,63	17.375,00	66.968,08	43.159,37	439.559,61
ALTRE ENTRATE						
Entrate derivanti dalla vendita di beni e dalla prestazione di servizi	5.284.494,35	12.963.937,63	3.136.624,49	21.732.597,58	7.694.203,12	42.210.131,01
Redditi e proventi patrimoniali	142.110,15	637.135,33	135.722,77	103.962,05	398.323,60	807.312,95
Poste correttive e compensative di spese correnti	149.497,81	721.242,01	715.228,78	141.326,52	896.420,84	2.239.688,70
Entrate non classificabili in altre voci	204.430,50	1.813.192,51	169.013,42	545.835,37	999.353,97	4.009.477,52
TOTALE ENTRATE CORRENTI	**6.219.570,55**	**18.584.624,52**	**5.304.966,50**	**24.363.387,90**	**11.152.056,43**	**51.857.818,26**

RENDICONTO FINANZIARIO DECISIONALE REGIONALIZZATO ES. 2008

PARTE I - ENTRATE	COMPETENZA (Accertamenti) CAMPANIA	COMPETENZA (Accertamenti) EMILIA	COMPETENZA (Accertamenti) FRIULI	COMPETENZA (Accertamenti) LAZIO	COMPETENZA (Accertamenti) LIGURIA	COMPETENZA (Accertamenti) LOMBRARDIA
TITOLO II -ENTRATE IN CONTO CAPITALE						
ENTRATE PER ALIENAZIONE DI BENI PATRIMONIALI E RISCOSSIONE DI DEBITI						
Alienazione di immobili e diritti reali	0,00	0,00	0,00	0,00	0,00	0,00
Alienazione di immobilizzazioni tecniche	0,00	416,00	0,00	500,00	500,00	34,17
Realizzo di valori mobiliari	0,00	0,00	0,00	0,00	0,00	0,00
Riscossione di crediti	0,00	5.164,60	734,37	1.083,40	799,64	25.220,19
Entrate derivanti da trasferimenti dallo Stato	0,00	0,00	0,00	0,00	0,00	0,00
Trasferimenti dalle Regioni	0,00	0,00	0,00	200.000,00	0,00	0,00
Trasferimenti da Comuni e Province	0,00	13.988,00	0,00	29.996,60	0,00	0,00
Trasferimenti da altri enti del settore pubblico	0,00	90.920,31	102.600,00	0,00	150.576,88	94.389,72
ACCENSIONE DI PRESTITI						
Assunzione di mutui	0,00	67.344,79	0,00	0,00	0,00	335.000,00
Assunzione di altri debiti finanziari	0,00	0,00	0,00	0,00	0,00	0,00
Emissioni di obbligazioni	0,00	0,00	0,00	0,00	0,00	0,00
TOTALE ENTRATE IN CONTO CAPITALE	**0,00**	**177.833,70**	**103.334,37**	**231.580,00**	**151.876,52**	**454.644,08**

RENDICONTO FINANZIARIO DECISIONALE REGIONALIZZATO ES. 2008

PARTE I - ENTRATE	COMPETENZA (Accertamenti) CAMPANIA	COMPETENZA (Accertamenti) EMILIA	COMPETENZA (Accertamenti) FRIULI	COMPETENZA (Accertamenti) LAZIO	COMPETENZA (Accertamenti) LIGURIA	COMPETENZA (Accertamenti) LOMBARDIA
TITOLO III - GESTIONI SPECIALI						
Gestioni speciali	0,00	0,00	0,00	0,00	0,00	0,00
TOTALE GESTIONI SPECIALI	**0,00**	**0,00**	**0,00**	**0,00**	**0,00**	**0,00**
TITOLO IV - PARTITE DI GIRO						
ENTRATE AVENTI NATURA DI PARTITE DI GIRO						
Partite di giro	1.012.374,53	3.391.870,36	973.763,28	4.341.689,63	1.192.214,15	21.002.621,78
TOTALE PARTITE DI GIRO	**1.012.374,53**	**3.391.870,36**	**973.763,28**	**4.341.689,63**	**1.192.214,15**	**21.002.621,78**

RENDICONTO FINANZIARIO DECISIONALE REGIONALIZZATO ES. 2008

PARTE I - ENTRATE	COMPETENZA (Accertamenti) CAMPANIA	COMPETENZA (Accertamenti) EMILIA	COMPETENZA (Accertamenti) FRIULI	COMPETENZA (Accertamenti) LAZIO	COMPETENZA (Accertamenti) LIGURIA	COMPETENZA (Accertamenti) LOMBRARDIA
RIEPILOGO DEI TITOLI						
Titolo I	6.219.570,55	18.584.624,52	5.304.966,50	24.363.387,90	11.152.056,43	51.857.818,26
Titolo II	0,00	177.833,70	103.334,37	231.580,00	151.876,52	454.644,08
Titolo III	0,00	0,00	0,00	0,00	0,00	0,00
Titolo IV	1.012.374,53	3.391.870,36	973.763,28	4.341.689,63	1.192.214,15	21.002.621,78
TOTALE	**7.231.945,08**	**22.154.328,58**	**6.382.064,15**	**28.936.657,53**	**12.496.147,10**	**73.315.084,12**
AVANZO DI AMMINISTRAZIONE UTILIZZATO						
TOTALE GENERALE	**7.231.945,08**	**22.154.328,58**	**6.382.064,15**	**28.936.657,53**	**12.496.147,10**	**73.315.084,12**

RENDICONTO FINANZIARIO DECISIONALE REGIONALIZZATO ES. 2008

PARTE I - ENTRATE	COMPETENZA (Accertamenti) MARCHE	COMPETENZA (Accertamenti) MOLISE	COMPETENZA (Accertamenti) PIEMONTE	COMPETENZA (Accertamenti) PUGLIA	COMPETENZA (Accertamenti) SARDEGNA	COMPETENZA (Accertamenti) SICILIA
TITOLO I- ENTRATE CORRENTI						
ENTRATE CONTRIBUTIVE						
Aliquote contributive a carico dei datori di lavoro e/o degli iscritti	85.157,00	14.292,00	241.889,00	65.494,00	24.025,00	74.335,00
Quote di partecipazione degli iscritti all'onere di specifiche gestioni	0,00	0,00	1.593,00	0,00	0,00	1.014,00
ENTRATE DERIVANTI DA TRASFERIMENTI CORRENTI						
Trasferimenti da parte dello Stato	0,00	0,00	0,00	10.000,00	0,00	0,00
Trasferimenti da parte delle Regioni	12.500,00	2.492,88	15.261,75	0,00	0,00	9.880,00
Trasferimenti da parte dei comuni e delle province	76.183,00	3.000,00	401.029,21	7.906,19	55.988,02	93.915,60
Trasferimenti da parte di altri Enti del settore pubblico	837.590,53	131.550,00	1.142.428,77	361.642,50	634.907,42	1.349.890,00
Trasferimenti da parte di altri Enti ed Istituzioni	54.278,33	3.500,00	937.141,25	2.573,80	10.000,00	46.600,00
Altri trasferimenti	77.213,04	13.287,50	696.870,66	48.225,43	441,98	169.036,73
ALTRE ENTRATE						
Entrate derivanti dalla vendita di beni e dalla prestazione di servizi	6.099.617,77	161.967,93	30.010.880,06	8.085.926,23	644.783,90	939.300,15
Redditi e proventi patrimoniali	195.534,28	1.230,50	630.195,49	23.393,70	9.331,31	134.800,06
Poste correttive e compensative di spese correnti	277.280,98	5.056,10	2.306.663,79	36.968,15	11.989,98	336.387,96
Entrate non classificabili in altre voci	574.113,10	94.528,02	2.304.968,31	140.716,48	123.934,40	312.276,54
TOTALE ENTRATE CORRENTI	**8.289.468,03**	**430.904,93**	**38.688.921,29**	**8.782.846,48**	**1.515.402,01**	**3.467.436,04**

RENDICONTO FINANZIARIO DECISIONALE REGIONALIZZATO ES. 2008

PARTE I - ENTRATE	COMPETENZA (Accertamenti) MARCHE	COMPETENZA (Accertamenti) MOLISE	COMPETENZA (Accertamenti) PIEMONTE	COMPETENZA (Accertamenti) PUGLIA	COMPETENZA (Accertamenti) SARDEGNA	COMPETENZA (Accertamenti) SICILIA
TITOLO II -ENTRATE IN CONTO CAPITALE						
ENTRATE PER ALIENAZIONE DI BENI PATRIMONIALI E RISCOSSIONE DI DEBITI						
Alienazione di immobili e diritti reali	0,00	0,00	0,00	0,00	0,00	0,00
Alienazione di immobilizzazioni tecniche	5.766,67	0,00	2.119,20	0,00	0,00	240,00
Realizzo di valori mobiliari	0,00	0,00	986,30	0,00	0,00	0,00
Riscossione di crediti	100,00	0,00	1.295,33	0,00	0,00	0,00
Entrate derivanti da trasferimenti dallo Stato	0,00	0,00	70.000,00	0,00	0,00	0,00
Trasferimenti dalle Regioni	0,00	0,00	0,00	0,00	0,00	0,00
Trasferimenti da Comuni e Province	0,00	0,00	0,00	0,00	0,00	0,00
Trasferimenti da altri enti del settore pubblico	139.306,58	0,00	866.139,60	0,00	0,00	0,00
ACCENSIONE DI PRESTITI						
Assunzione di mutui	249.326,97	0,00	26.935,34	0,00	0,00	0,00
Assunzione di altri debiti finanziari	0,00	0,00	0,00	0,00	0,00	0,00
Emissioni di obbligazioni	0,00	0,00	0,00	0,00	0,00	0,00
TOTALE ENTRATE IN CONTO CAPITALE	**394.500,22**	**0,00**	**967.475,77**	**0,00**	**0,00**	**240,00**

RENDICONTO FINANZIARIO DECISIONALE REGIONALIZZATO ES. 2008

PARTE I - ENTRATE	COMPETENZA (Accertamenti) MARCHE	COMPETENZA (Accertamenti) MOLISE	COMPETENZA (Accertamenti) PIEMONTE	COMPETENZA (Accertamenti) PUGLIA	COMPETENZA (Accertamenti) SARDEGNA	COMPETENZA (Accertamenti) SICILIA
TITOLO III - GESTIONI SPECIALI						
Gestioni speciali	0,00	0,00	0,00	0,00	0,00	125.267.317,31
TOTALE GESTIONI SPECIALI	**0,00**	**0,00**	**0,00**	**0,00**	**0,00**	**125.267.317,31**
TITOLO IV - PARTITE DI GIRO						
ENTRATE AVENTI NATURA DI PARTITE DI GIRO						
Partite di giro	1.144.835,87	29.893,11	10.048.748,73	830.016,79	281.390,72	6.550.247,89
TOTALE PARTITE DI GIRO	**1.144.835,87**	**29.893,11**	**10.048.748,73**	**830.016,79**	**281.390,72**	**6.550.247,89**

RENDICONTO FINANZIARIO DECISIONALE REGIONALIZZATO ES. 2008

PARTE I - ENTRATE	COMPETENZA (Accertamenti) MARCHE	COMPETENZA (Accertamenti) MOLISE	COMPETENZA (Accertamenti) PIEMONTE	COMPETENZA (Accertamenti) PUGLIA	COMPETENZA (Accertamenti) SARDEGNA	COMPETENZA (Accertamenti) SICILIA
RIEPILOGO DEI TITOLI						
Titolo I	8.289.468,03	430.904,93	38.688.921,29	8.782.846,48	1.515.402,01	3.467.436,04
Titolo II	394.500,22	0,00	967.475,77	0,00	0,00	240,00
Titolo III	0,00	0,00	0,00	0,00	0,00	125.267.317,31
Titolo IV	1.144.835,87	29.893,11	10.048.748,73	830.016,79	281.390,72	6.550.247,89
TOTALE	**9.828.804,12**	**460.798,04**	**49.705.145,79**	**9.612.863,27**	**1.796.792,73**	**135.285.241,24**
AVANZO DI AMMINISTRAZIONE UTILIZZATO						
TOTALE GENERALE	**9.828.804,12**	**460.798,04**	**49.705.145,79**	**9.612.863,27**	**1.796.792,73**	**135.285.241,24**

RENDICONTO FINANZIARIO DECISIONALE REGIONALIZZATO ES. 2008

PARTE I - ENTRATE	COMPETENZA (Accertamenti) TOSCANA	COMPETENZA (Accertamenti) TRENTO	COMPETENZA (Accertamenti) UMBRIA	COMPETENZA (Accertamenti) VENETO	COMPETENZA (Accertamenti) **TOTALE**
TITOLO I- ENTRATE CORRENTI					
ENTRATE CONTRIBUTIVE					
Aliquote contributive a carico dei datori di lavoro e/o degli iscritti	419.972,05	46.045,00	42.023,00	82.995,00	**2.270.236,83**
Quote di partecipazione degli iscritti all'onere di specifiche gestioni	96,00	0,00	0,00	634,00	**5.862,52**
ENTRATE DERIVANTI DA TRASFERIMENTI CORRENTI					
Trasferimenti da parte dello Stato	3.300,00	0,00	0,00	0,00	**175.059.795,89**
Trasferimenti da parte delle Regioni	291.910,78	0,00	38.000,00	47.700,00	**1.861.851,99**
Trasferimenti da parte dei comuni e delle province	200.958,76	324.981,80	22.386,16	107.140,73	**3.557.300,31**
Trasferimenti da parte di altri Enti del settore pubblico	791.797,74	55.367,50	194.601,81	1.105.068,18	**11.995.767,50**
Trasferimenti da parte di altri Enti ed Istituzioni	117.134,01	62.000,00	98.308,91	38.146,91	**2.506.332,10**
Altri trasferimenti	117.829,61	0,00	68.620,65	152.919,94	**35.418.889,01**
ALTRE ENTRATE					
Entrate derivanti dalla vendita di beni e dalla prestazione di servizi	14.109.657,44	3.892.374,27	3.846.782,31	4.203.458,77	**190.072.505,02**
Redditi e proventi patrimoniali	485.843,17	105.034,60	49.640,93	313.498,91	**4.481.819,28**
Poste correttive e compensative di spese correnti	542.418,72	134.613,75	129.789,06	77.071,31	**25.311.626,68**
Entrate non classificabili in altre voci	1.332.598,75	330.066,27	268.252,84	550.151,55	**19.050.086,87**
TOTALE ENTRATE CORRENTI	**18.413.517,03**	**4.950.483,19**	**4.758.405,67**	**6.678.785,30**	**471.592.074,00**

RENDICONTO FINANZIARIO DECISIONALE REGIONALIZZATO ES. 2008

PARTE I - ENTRATE	COMPETENZA (Accertamenti) TOSCANA	COMPETENZA (Accertamenti) TRENTO	COMPETENZA (Accertamenti) UMBRIA	COMPETENZA (Accertamenti) VENETO	COMPETENZA (Accertamenti) **TOTALE**
TITOLO II -ENTRATE IN CONTO CAPITALE					
ENTRATE PER ALIENAZIONE DI BENI PATRIMONIALI E RISCOSSIONE DI DEBITI					
Alienazione di immobili e diritti reali	0,00	0,00	0,00	0,00	**0,00**
Alienazione di immobilizzazioni tecniche	0,00	0,00	0,00	0,00	**9.576,04**
Realizzo di valori mobiliari	0,00	0,00	0,00	0,00	**986,30**
Riscossione di crediti	4.038,19	0,00	0,00	0,00	**38.435,72**
Entrate derivanti da trasferimenti dallo Stato	0,00	0,00	0,00	0,00	**70.000,00**
Trasferimenti dalle Regioni	0,00	0,00	0,00	0,00	**200.000,00**
Trasferimenti da Comuni e Province	0,00	0,00	0,00	0,00	**43.984,60**
Trasferimenti da altri enti del settore pubblico	104.643,94	0,00	0,00	56.075,00	**1.624.768,85**
ACCENSIONE DI PRESTITI					
Assunzione di mutui	315.000,00	0,00	0,00	0,00	**993.607,10**
Assunzione di altri debiti finanziari	50.000,00	0,00	0,00	0,00	**50.000,00**
Emissioni di obbligazioni	0,00	0,00	0,00	0,00	**0,00**
TOTALE ENTRATE IN CONTO CAPITALE	**473.682,13**	**0,00**	**0,00**	**56.075,00**	**3.031.358,61**

RENDICONTO FINANZIARIO DECISIONALE REGIONALIZZATO ES. 2008

PARTE I - ENTRATE	COMPETENZA (Accertamenti) TOSCANA	COMPETENZA (Accertamenti) TRENTO	COMPETENZA (Accertamenti) UMBRIA	COMPETENZA (Accertamenti) VENETO	COMPETENZA (Accertamenti) **TOTALE**
TITOLO III - GESTIONI SPECIALI					
Gestioni speciali	0,00	0,00	0,00	0,00	**125.267.317,31**
TOTALE GESTIONI SPECIALI	**0,00**	**0,00**	**0,00**	**0,00**	**125.267.317,31**
TITOLO IV - PARTITE DI GIRO					
ENTRATE AVENTI NATURA DI PARTITE DI GIRO					
Partite di giro	3.127.453,70	510.560,70	1.170.890,91	558.207,44	**368.559.848,30**
TOTALE PARTITE DI GIRO	**3.127.453,70**	**510.560,70**	**1.170.890,91**	**558.207,44**	**368.559.848,30**

RENDICONTO FINANZIARIO DECISIONALE REGIONALIZZATO ES. 2008

PARTE I - ENTRATE	COMPETENZA (Accertamenti) TOSCANA	COMPETENZA (Accertamenti) TRENTO	COMPETENZA (Accertamenti) UMBRIA	COMPETENZA (Accertamenti) VENETO	COMPETENZA (Accertamenti) **TOTALE**
RIEPILOGO DEI TITOLI					
Titolo I	18.413.517,03	4.950.483,19	4.758.405,67	6.678.785,30	**471.592.074,00**
Titolo II	473.682,13	0,00	0,00	56.075,00	**3.031.358,61**
Titolo III	0,00	0,00	0,00	0,00	**125.267.317,31**
Titolo IV	3.127.453,70	510.560,70	1.170.890,91	558.207,44	**368.559.848,30**
TOTALE	**22.014.652,86**	**5.461.043,89**	**5.929.296,58**	**7.293.067,74**	**968.450.598,22**
AVANZO DI AMMINISTRAZIONE UTILIZZATO					**0,00**
TOTALE GENERALE	**22.014.652,86**	**5.461.043,89**	**5.929.296,58**	**7.293.067,74**	**968.450.598,22**

RENDICONTO FINANZIARIO DECISIONALE REGIONALIZZATO ES. 2008

PARTE II - USCITE	COMPETENZA (Impegni) COMITATO CENTRALE	COMPETENZA (Impegni) ABRUZZO	COMPETENZA (Impegni) AOSTA	COMPETENZA (Impegni) BASILICATA	COMPETENZA (Impegni) BOLZANO	COMPETENZA (Impegni) CALABRIA
Disavanzo di amministrazione presunto						
TITOLO I - USCITE CORRENTI						
FUNZIONAMENTO						
Uscite per gli organi dell' ente	608.204,00	0,00	0,00	808,15	0,00	0,00
Oneri per il personale in attività di servizio	137.027.853,75	725.730,82	457.920,47	2.337,52	1.456.936,89	360.863,63
Spese per l'acquisto di beni di consumo e servizi	24.910.379,98	2.174.644,91	212.388,26	394.255,32	866.313,79	1.070.646,16
INTERVENTI DIVERSI						
Uscite per prestazioni istituzionali	9.526.599,36	326.860,83	8.904,61	31.973,44	122.901,59	96.896,99
Trasferimenti passivi	34.742.770,85	24.100,00	0,00	21.400,00	150.479,00	29.035,00
Oneri finanziari	4.606.457,72	20.412,39	102,13	1.331,54	52.429,30	3.026,04
Oneri tributari	10.152.915,08	56.381,08	30.214,42	3.271,13	18.319,57	24.932,13
Poste correttive e compensative di entrate correnti	113.637,41	377.570,77	26.099,41	57.197,10	453.587,59	246.666,85
Uscite non classificabili in altre voci	1.923.245,80	15.171,97	103,50	17.826,23	902,02	0,00
ONERI COMUNI						
Oneri comuni	0,00	0,00	0,00	0,00	0,00	0,00
TRATTAMENTO DI QUIESCENZA, INTEGRATIVI E SOSTITUTIVI						
Oneri per il personale in quiescenza	0,00	0,00	0,00	0,00	0,00	0,00
Accantonamento al trattamento di fine rapporto	0,00	0,00	0,00	0,00	0,00	0,00
ACCANTONAMENTI A FONDI RISCHI E ONERI						
Accantonamento a rischi ed oneri	0,00	0,00	0,00	0,00	0,00	0,00
TOTALE USCITE CORRENTI	**223.612.063,95**	**3.720.872,77**	**735.732,80**	**530.400,43**	**3.121.869,75**	**1.832.066,80**

RENDICONTO FINANZIARIO DECISIONALE REGIONALIZZATO ES. 2008

PARTE II - USCITE	COMPETENZA (Impegni) COMITATO CENTRALE	COMPETENZA (Impegni) ABRUZZO	COMPETENZA (Impegni) AOSTA	COMPETENZA (Impegni) BASILICATA	COMPETENZA (Impegni) BOLZANO	COMPETENZA (Impegni) CALABRIA
TITOLO - II - USCITE IN CONTO CAPITALE						
INVESTIMENTI						
Acquisizioni di beni di uso durevole ed opere immobiliari	268.269,49	15.393,38	0,00	10.462,97	0,00	0,00
Acquisizione di immobilizzazioni tecniche	5.852.199,32	620.293,69	8.077,29	32.704,18	127.445,64	64.897,16
Partecipazione e acquisto di valori mobiliari	0,00	0,00	0,00	0,00	0,00	0,00
Concessione di crediti ed anticipazioni	0,00	0,00	0,00	0,00	0,00	0,00
Indennità di anzianità e similari al personale cessato dal servizio	7.666.684,97	0,00	0,00	0,00	0,00	5.242,82
ONERI COMUNI						
Rimborsi di mutui	1.047.175,22	21.126,49	0,00	1.381,59	91.464,35	0,00
Rimborsi di anticipazioni passive	0,00	0,00	0,00	0,00	0,00	0,00
Rimborsi di obbligazioni	0,00	0,00	0,00	0,00	0,00	0,00
Restituzioni alle gestioni autonome di anticipazioni	0,00	0,00	0,00	0,00	0,00	0,00
Estinzioni debiti diversi	1.126,94	11.916,74	0,00	0,00	22.005,97	0,00
ACCANTONAMENTI PER SPESE FUTURE						
Accantonamenti per uscite future	0,00	0,00	0,00	0,00	0,00	0,00
ACCANTONAMENTO PER RIPRISTINO INVESTIMENTI						
Reinvestimenti di somme derivaneti dalla vendita di immobili	0,00	0,00	0,00	0,00	0,00	0,00
TOTALE USCITE IN CONTO CAPITALE	**14.835.455,94**	**668.730,30**	**8.077,29**	**44.548,74**	**240.915,96**	**70.139,98**

RENDICONTO FINANZIARIO DECISIONALE REGIONALIZZATO ES. 2008

PARTE II - USCITE	COMPETENZA (Impegni) COMITATO CENTRALE	COMPETENZA (Impegni) ABRUZZO	COMPETENZA (Impegni) AOSTA	COMPETENZA (Impegni) BASILICATA	COMPETENZA (Impegni) BOLZANO	COMPETENZA (Impegni) CALABRIA
TITOLO III - GESTIONI SPECIALI						
Gestioni speciali	0,00	0,00	0,00	0,00	0,00	0,00
TOTALE GESTIONI SPECIALI	**0,00**	**0,00**	**0,00**	**0,00**	**0,00**	**0,00**
TITOLO IV - PARTITE DI GIRO						
USCITE AVENTI NATURA DI PARTITE DI GIRO						
partite di giro	310.425.761,15	1.162.786,16	113.288,73	33.338,76	424.116,21	233.777,70
TOTALE PARTITE DI GIRO	**310.425.761,15**	**1.162.786,16**	**113.288,73**	**33.338,76**	**424.116,21**	**233.777,70**

RENDICONTO FINANZIARIO DECISIONALE REGIONALIZZATO ES. 2008

PARTE II - USCITE	COMPETENZA (Impegni) COMITATO CENTRALE	COMPETENZA (Impegni) ABRUZZO	COMPETENZA (Impegni) AOSTA	COMPETENZA (Impegni) BASILICATA	COMPETENZA (Impegni) BOLZANO	COMPETENZA (Impegni) CALABRIA
RIEPILOGO DEI TITOLI						
Titolo I	223.612.063,95	3.720.872,77	735.732,80	530.400,43	3.121.869,75	1.832.066,80
Titolo II	14.835.455,94	668.730,30	8.077,29	44.548,74	240.915,96	70.139,98
Titolo III	0,00	0,00	0,00	0,00	0,00	0,00
Titolo IV	310.425.761,15	1.162.786,16	113.288,73	33.338,76	424.116,21	233.777,70
TOTALE	**548.873.281,04**	**5.552.389,23**	**857.098,82**	**608.287,93**	**3.786.901,92**	**2.135.984,48**
DISAVANZO DI AMMINISTRAZIONE						
TOTALE GENERALE	**548.873.281,04**	**5.552.389,23**	**857.098,82**	**608.287,93**	**3.786.901,92**	**2.135.984,48**

RENDICONTO FINANZIARIO DECISIONALE REGIONALIZZATO ES. 2008

PARTE II - USCITE	COMPETENZA (Impegni) CAMPANIA	COMPETENZA (Impegni) EMILIA	COMPETENZA (Impegni) FRIULI	COMPETENZA (Impegni) LAZIO	COMPETENZA (Impegni) LIGURIA	COMPETENZA (Impegni) LOMBRARDIA
Disavanzo di amministrazione presunto						
TITOLO I - USCITE CORRENTI						
FUNZIONAMENTO						
Uscite per gli organi dell' ente	257,02	4.686,15	2.318,89	772,93	7.780,30	3.917,35
Oneri per il personale in attività di servizio	633.686,30	3.789.845,51	1.576.086,75	11.898.774,06	2.185.170,10	19.158.426,20
Spese per l'acquisto di beni di consumo e servizi	4.274.391,42	7.665.292,75	1.709.953,23	13.316.947,06	4.848.562,78	17.675.539,47
INTERVENTI DIVERSI						
Uscite per prestazioni istituzionali	359.493,86	752.365,31	237.500,77	2.032.576,25	369.045,57	2.141.364,77
Trasferimenti passivi	153.834,00	488.370,56	170.725,51	314.818,40	957.112,73	808.740,77
Oneri finanziari	2.454,11	19.386,53	4.808,44	20.125,56	52.912,46	120.582,44
Oneri tributari	59.838,35	344.511,07	144.863,88	538.768,55	205.190,97	335.555,12
Poste correttive e compensative di entrate correnti	794.076,22	2.073.530,51	1.363.797,07	405.092,03	1.466.252,65	4.554.774,51
Uscite non classificabili in altre voci	59.752,18	133.060,36	3.923,38	8.910,93	118.088,82	508.488,40
ONERI COMUNI						
Oneri comuni	0,00	0,00	0,00	0,00	0,00	0,00
TRATTAMENTO DI QUIESCENZA, INTEGRATIVI E SOSTITUTIVI						
Oneri per il personale in quiescenza	0,00	0,00	0,00	0,00	0,00	0,00
Accantonamento al trattamento di fine rapporto	0,00	98.396,74	0,00	0,00	31.240,43	65.051,33
ACCANTONAMENTI A FONDI RISCHI E ONERI						
Accantonamento a rischi ed oneri	0,00	0,00	0,00	0,00	0,00	0,00
TOTALE USCITE CORRENTI	**6.337.783,46**	**15.369.445,49**	**5.213.977,92**	**28.536.785,77**	**10.241.356,81**	**45.372.440,36**

RENDICONTO FINANZIARIO DECISIONALE REGIONALIZZATO ES. 2008

PARTE II - USCITE	COMPETENZA (Impegni) CAMPANIA	COMPETENZA (Impegni) EMILIA	COMPETENZA (Impegni) FRIULI	COMPETENZA (Impegni) LAZIO	COMPETENZA (Impegni) LIGURIA	COMPETENZA (Impegni) LOMBRARDIA
TITOLO - II - USCITE IN CONTO CAPITALE						
INVESTIMENTI						
Acquisizioni di beni di uso durevole ed opere immobiliari	2.305,50	179.345,70	0,00	32.004,20	205.101,90	1.471.281,56
Acquisizione di immobilizzazioni tecniche	135.203,83	2.607.961,99	158.367,47	1.770.521,96	1.501.816,03	4.448.977,23
Partecipazione e acquisto di valori mobiliari	0,00	0,00	0,00	0,00	0,00	1.456,33
Concessione di crediti ed anticipazioni	0,00	5.164,60	51,15	0,00	0,00	25.000,00
Indennità di anzianità e similari al personale cessato dal servizio	0,00	0,00	35.047,30	0,00	0,00	0,00
ONERI COMUNI						
Rimborsi di mutui	0,00	6.433,49	0,00	0,00	45.558,78	120.191,14
Rimborsi di anticipazioni passive	0,00	0,00	0,00	0,00	0,00	0,00
Rimborsi di obbligazioni	0,00	0,00	0,00	0,00	0,00	0,00
Restituzioni alle gestioni autonome di anticipazioni	0,00	0,00	0,00	0,00	0,00	0,00
Estinzioni debiti diversi	0,00	0,00	0,00	0,00	0,00	0,00
ACCANTONAMENTI PER SPESE FUTURE						
Accantonamenti per uscite future	0,00	0,00	0,00	0,00	0,00	0,00
ACCANTONAMENTO PER RIPRISTINO INVESTIMENTI						
Reinvestimenti di somme derivaneti dalla vendita di immobili	0,00	0,00	0,00	0,00	0,00	0,00
TOTALE USCITE IN CONTO CAPITALE	**137.509,33**	**2.798.905,78**	**193.465,92**	**1.802.526,16**	**1.752.476,71**	**6.066.906,26**

RENDICONTO FINANZIARIO DECISIONALE REGIONALIZZATO ES. 2008

PARTE II - USCITE	COMPETENZA (Impegni) CAMPANIA	COMPETENZA (Impegni) EMILIA	COMPETENZA (Impegni) FRIULI	COMPETENZA (Impegni) LAZIO	COMPETENZA (Impegni) LIGURIA	COMPETENZA (Impegni) LOMBRARDIA
TITOLO III - GESTIONI SPECIALI						
Gestioni speciali	0,00	0,00	0,00	0,00	0,00	0,00
TOTALE GESTIONI SPECIALI	**0,00**	**0,00**	**0,00**	**0,00**	**0,00**	**0,00**
TITOLO IV - PARTITE DI GIRO						
USCITE AVENTI NATURA DI PARTITE DI GIRO						
partite di giro	1.012.374,53	3.391.870,36	973.763,28	4.341.689,63	1.192.214,15	21.002.621,78
TOTALE PARTITE DI GIRO	**1.012.374,53**	**3.391.870,36**	**973.763,28**	**4.341.689,63**	**1.192.214,15**	**21.002.621,78**

RENDICONTO FINANZIARIO DECISIONALE REGIONALIZZATO ES. 2008

PARTE II - USCITE	COMPETENZA (Impegni) CAMPANIA	COMPETENZA (Impegni) EMILIA	COMPETENZA (Impegni) FRIULI	COMPETENZA (Impegni) LAZIO	COMPETENZA (Impegni) LIGURIA	COMPETENZA (Impegni) LOMBRARDIA
RIEPILOGO DEI TITOLI						
Titolo I	6.337.783,46	15.369.445,49	5.213.977,92	28.536.785,77	10.241.356,81	45.372.440,36
Titolo II	137.509,33	2.798.905,78	193.465,92	1.802.526,16	1.752.476,71	6.066.906,26
Titolo III	0,00	0,00	0,00	0,00	0,00	0,00
Titolo IV	1.012.374,53	3.391.870,36	973.763,28	4.341.689,63	1.192.214,15	21.002.621,78
TOTALE	**7.487.667,32**	**21.560.221,63**	**6.381.207,12**	**34.681.001,56**	**13.186.047,67**	**72.441.968,40**
DISAVANZO DI AMMINISTRAZIONE						
TOTALE GENERALE	**7.487.667,32**	**21.560.221,63**	**6.381.207,12**	**34.681.001,56**	**13.186.047,67**	**72.441.968,40**

RENDICONTO FINANZIARIO DECISIONALE REGIONALIZZATO ES. 2008

PARTE II - USCITE	COMPETENZA (Impegni) MARCHE	COMPETENZA (Impegni) MOLISE	COMPETENZA (Impegni) PIEMONTE	COMPETENZA (Impegni) PUGLIA	COMPETENZA (Impegni) SARDEGNA	COMPETENZA (Impegni) SICILIA
Disavanzo di amministrazione presunto						
TITOLO I - USCITE CORRENTI						
FUNZIONAMENTO						
Uscite per gli organi dell' ente	4.998,13	0,00	17.110,49	1.101,14	1.871,85	1.035,50
Oneri per il personale in attività di servizio	2.593.335,95	49.426,56	8.136.702,41	1.879.660,50	45.687,84	164.819,17
Spese per l'acquisto di beni di consumo e servizi	3.288.493,70	222.086,81	16.286.686,73	1.743.500,99	1.219.298,75	2.278.724,45
INTERVENTI DIVERSI						
Uscite per *prestazioni istituzionali*	270.442,32	42.181,73	2.173.748,64	2.869.600,72	85.854,70	299.624,69
Trasferimenti passivi	113.602,31	8.537,50	890.214,44	85.998,97	2.000,00	64.864,24
Oneri finanziari	58.305,54	228,73	51.181,27	19.161,44	2.513,44	43.595,53
Oneri tributari	180.727,08	4.324,56	680.303,81	158.983,31	5.366,61	32.564,05
Poste correttive e compensative di entrate correnti	363.514,46	36.615,88	4.845.027,75	185.630,39	74.608,03	424.437,58
Uscite non classificabili in altre voci	80.123,09	0,00	74.297,10	504.355,86	883,90	15.549,88
ONERI COMUNI						
Oneri comuni	0,00	0,00	0,00	0,00	0,00	0,00
TRATTAMENTO DI QUIESCENZA, INTEGRATIVI E SOSTITUTIVI						
Oneri per il personale in quiescenza	0,00	0,00	0,00	0,00	0,00	0,00
Accantonamento al trattamento di fine rapporto	32.200,00	0,00	278.253,70	0,00	0,00	0,00
ACCANTONAMENTI A FONDI RISCHI E ONERI						
Accantonamento a rischi ed oneri	0,00	0,00	0,00	0,00	0,00	0,00
TOTALE USCITE CORRENTI	**6.985.742,58**	**363.401,77**	**33.433.526,34**	**7.447.993,32**	**1.438.085,12**	**3.325.215,09**

RENDICONTO FINANZIARIO DECISIONALE REGIONALIZZATO ES. 2008

PARTE II - USCITE	COMPETENZA (Impegni) MARCHE	COMPETENZA (Impegni) MOLISE	COMPETENZA (Impegni) PIEMONTE	COMPETENZA (Impegni) PUGLIA	COMPETENZA (Impegni) SARDEGNA	COMPETENZA (Impegni) SICILIA
TITOLO - II - USCITE IN CONTO CAPITALE						
INVESTIMENTI						
Acquisizioni di beni di uso durevole ed opere immobiliari	29.712,00	0,00	886.213,63	25.950,40	0,00	0,00
Acquisizione di immobilizzazioni tecniche	1.432.461,55	6.323,84	5.319.068,56	174.095,71	96.998,61	174.679,84
Partecipazione e acquisto di valori mobiliari	0,00	0,00	0,00	0,00	0,00	0,00
Concessione di crediti ed anticipazioni	323,40	0,00	508,23	0,00	0,00	0,00
Indennità di anzianità e similari al personale cessato dal servizio	0,00	0,00	0,00	0,00	0,00	0,00
ONERI COMUNI						
Rimborsi di mutui	133.754,61	0,00	21.361,25	0,00	0,00	54.312,09
Rimborsi di anticipazioni passive	0,00	0,00	0,00	0,00	0,00	0,00
Rimborsi di obbligazioni	0,00	0,00	0,00	0,00	0,00	0,00
Restituzioni alle gestioni autonome di anticipazioni	0,00	0,00	0,00	0,00	0,00	0,00
Estinzioni debiti diversi	0,00	0,00	15.655,72	0,00	0,00	0,00
ACCANTONAMENTI PER SPESE FUTURE						
Accantonamenti per uscite future	0,00	0,00	0,00	0,00	0,00	0,00
ACCANTONAMENTO PER RIPRISTINO INVESTIMENTI						
Reinvestimenti di somme derivaneti dalla vendita di immobili	0,00	0,00	0,00	0,00	0,00	0,00
TOTALE USCITE IN CONTO CAPITALE	**1.596.251,56**	**6.323,84**	**6.242.807,39**	**200.046,11**	**96.998,61**	**228.991,93**

RENDICONTO FINANZIARIO DECISIONALE REGIONALIZZATO ES. 2008

PARTE II - USCITE	COMPETENZA (Impegni) MARCHE	COMPETENZA (Impegni) MOLISE	COMPETENZA (Impegni) PIEMONTE	COMPETENZA (Impegni) PUGLIA	COMPETENZA (Impegni) SARDEGNA	COMPETENZA (Impegni) SICILIA
TITOLO III - GESTIONI SPECIALI						
Gestioni speciali	0,00	0,00	0,00	0,00	0,00	125.267.317,31
TOTALE GESTIONI SPECIALI	**0,00**	**0,00**	**0,00**	**0,00**	**0,00**	**125.267.317,31**
TITOLO IV - PARTITE DI GIRO						
USCITE AVENTI NATURA DI PARTITE DI GIRO						
partite di giro	1.144.835,87	29.893,11	10.048.748,73	830.016,79	281.390,72	6.550.247,89
TOTALE PARTITE DI GIRO	**1.144.835,87**	**29.893,11**	**10.048.748,73**	**830.016,79**	**281.390,72**	**6.550.247,89**

RENDICONTO FINANZIARIO DECISIONALE REGIONALIZZATO ES. 2008

PARTE II - USCITE	COMPETENZA (Impegni) MARCHE	COMPETENZA (Impegni) MOLISE	COMPETENZA (Impegni) PIEMONTE	COMPETENZA (Impegni) PUGLIA	COMPETENZA (Impegni) SARDEGNA	COMPETENZA (Impegni) SICILIA
RIEPILOGO DEI TITOLI						
Titolo I	6.985.742,58	363.401,77	33.433.526,34	7.447.993,32	1.438.085,12	3.325.215,09
Titolo II	1.596.251,56	6.323,84	6.242.807,39	200.046,11	96.998,61	228.991,93
Titolo III	0,00	0,00	0,00	0,00	0,00	125.267.317,31
Titolo IV	1.144.835,87	29.893,11	10.048.748,73	830.016,79	281.390,72	6.550.247,89
TOTALE	**9.726.830,01**	**399.618,72**	**49.725.082,46**	**8.478.056,22**	**1.816.474,45**	**135.371.772,22**
DISAVANZO DI AMMINISTRAZIONE						
TOTALE GENERALE	**9.726.830,01**	**399.618,72**	**49.725.082,46**	**8.478.056,22**	**1.816.474,45**	**135.371.772,22**

RENDICONTO FINANZIARIO DECISIONALE REGIONALIZZATO ES. 2008

PARTE II - USCITE	COMPETENZA (Impegni) TOSCANA	COMPETENZA (Impegni) TRENTO	COMPETENZA (Impegni) UMBRIA	COMPETENZA (Impegni) VENETO	COMPETENZA (Impegni) **TOTALE**
Disavanzo di amministrazione presunto					
TITOLO I - USCITE CORRENTI					
FUNZIONAMENTO					
Uscite per gli organi dell' ente	13.929,28	1.660,50	95,00	23.490,19	**694.036,87**
Oneri per il personale in attività di servizio	5.457.143,67	954.831,85	1.927.684,56	704.438,36	**201.187.362,87**
Spese per l'acquisto di beni di consumo e servizi	8.122.578,45	1.727.234,29	1.875.504,25	4.036.336,97	**119.919.760,52**
INTERVENTI DIVERSI					
Uscite per prestazioni istituzionali	902.490,15	296.115,73	206.043,55	471.399,54	**23.623.985,12**
Trasferimenti passivi	353.177,37	19.031,52	138.087,51	328.150,33	**39.865.051,01**
Oneri finanziari	54.283,24	762,65	20.872,73	14.133,26	**5.169.066,49**
Oneri tributari	466.459,02	83.950,86	129.552,34	102.680,30	**13.759.673,29**
Poste correttive e compensative di entrate correnti	2.081.378,75	199.584,15	270.781,23	473.896,50	**20.887.756,84**
Uscite non classificabili in altre voci	61.967,81	6.678,07	3.920,75	62.295,16	**3.599.545,21**
ONERI COMUNI					
Oneri comuni	0,00	0,00	0,00	0,00	**0,00**
TRATTAMENTO DI QUIESCENZA, INTEGRATIVI E SOSTITUTIVI					
Oneri per il personale in quiescenza	0,00	0,00	0,00	0,00	**0,00**
Accantonamento al trattamento di fine rapporto	82.690,00	66.950,55	0,00	0,00	**654.782,75**
ACCANTONAMENTI A FONDI RISCHI E ONERI					
Accantonamento a rischi ed oneri	0,00	0,00	0,00	0,00	**0,00**
TOTALE USCITE CORRENTI	**17.596.097,74**	**3.356.800,17**	**4.572.541,92**	**6.216.820,61**	**429.361.020,98**

RENDICONTO FINANZIARIO DECISIONALE REGIONALIZZATO ES. 2008

PARTE II - USCITE	COMPETENZA (Impegni) TOSCANA	COMPETENZA (Impegni) TRENTO	COMPETENZA (Impegni) UMBRIA	COMPETENZA (Impegni) VENETO	COMPETENZA (Impegni) **TOTALE**
TITOLO - II - USCITE IN CONTO CAPITALE					
INVESTIMENTI					
Acquisizioni di beni di uso durevole ed opere immobiliari	588.947,52	1.051.699,22	42.894,04	55.665,48	**4.865.246,99**
Acquisizione di immobilizzazioni tecniche	1.558.447,50	1.374.005,18	379.610,80	921.044,22	**28.765.201,60**
Partecipazione e acquisto di valori mobiliari	5.000,00	0,00	0,00	0,00	**6.456,33**
Concessione di crediti ed anticipazioni	4.871,81	0,00	0,00	0,00	**35.919,19**
Indennità di anzianità e similari al personale cessato dal servizio	0,00	0,00	0,00	0,00	**7.706.975,09**
ONERI COMUNI					
Rimborsi di mutui	42.207,12	12.358,71	0,00	73.638,13	**1.670.962,97**
Rimborsi di anticipazioni passive	0,00	0,00	0,00	0,00	**0,00**
Rimborsi di obbligazioni	0,00	0,00	0,00	0,00	**0,00**
Restituzioni alle gestioni autonome di anticipazioni	0,00	0,00	0,00	0,00	**0,00**
Estinzioni debiti diversi	65.530,00	0,00	0,00	0,00	**116.235,37**
ACCANTONAMENTI PER SPESE FUTURE					
Accantonamenti per uscite future	0,00	0,00	0,00	0,00	**0,00**
ACCANTONAMENTO PER RIPRISTINO INVESTIMENTI					
Reinvestimenti di somme derivaneti dalla vendita di immobili	0,00	0,00	0,00	0,00	**0,00**
TOTALE USCITE IN CONTO CAPITALE	**2.265.003,95**	**2.438.063,11**	**422.504,84**	**1.050.347,83**	**43.166.997,54**

RENDICONTO FINANZIARIO DECISIONALE REGIONALIZZATO ES. 2008

PARTE II - USCITE	COMPETENZA (Impegni) TOSCANA	COMPETENZA (Impegni) TRENTO	COMPETENZA (Impegni) UMBRIA	COMPETENZA (Impegni) VENETO	COMPETENZA (Impegni) **TOTALE**
TITOLO III - GESTIONI SPECIALI					
Gestioni speciali	0,00	0,00	0,00	0,00	**125.267.317,31**
TOTALE GESTIONI SPECIALI	**0,00**	**0,00**	**0,00**	**0,00**	**125.267.317,31**
TITOLO IV - PARTITE DI GIRO					
USCITE AVENTI NATURA DI PARTITE DI GIRO					
partite di giro	3.127.453,70	510.560,70	1.170.890,91	558.207,44	**368.559.848,30**
TOTALE PARTITE DI GIRO	**3.127.453,70**	**510.560,70**	**1.170.890,91**	**558.207,44**	**368.559.848,30**

RENDICONTO FINANZIARIO DECISIONALE REGIONALIZZATO ES. 2008

PARTE II - USCITE	COMPETENZA (Impegni) TOSCANA	COMPETENZA (Impegni) TRENTO	COMPETENZA (Impegni) UMBRIA	COMPETENZA (Impegni) VENETO	COMPETENZA (Impegni) **TOTALE**
RIEPILOGO DEI TITOLI					
Titolo I	17.596.097,74	3.356.800,17	4.572.541,92	6.216.820,61	**429.361.020,98**
Titolo II	2.265.003,95	2.438.063,11	422.504,84	1.050.347,83	**43.166.997,54**
Titolo III	0,00	0,00	0,00	0,00	**125.267.317,31**
Titolo IV	3.127.453,70	510.560,70	1.170.890,91	558.207,44	**368.559.848,30**
TOTALE	**22.988.555,39**	**6.305.423,98**	**6.165.937,67**	**7.825.375,88**	**966.355.184,13**
DISAVANZO DI AMMINISTRAZIONE					**0,00**
TOTALE GENERALE	**22.988.555,39**	**6.305.423,98**	**6.165.937,67**	**7.825.375,88**	**966.355.184,13**

STATO PATRIMONIALE REGIONALIZZATO ES. 2008

ATTIVITA'	COMITATO CENTRALE	ABRUZZO	AOSTA	BASILICATA	BOLZANO	CALABRIA	CAMPANIA	EMILIA
A) CREDITI VERSO LO STATO ED ALTRI ENTI PUBBLICI PER LA PARTECIPAZIONE AL PATRIMONIO INIZIALE								
B) IMMOBILIZZAZIONI	0,00	0,00	0,00	0,00	0,00	0,00	0,00	0,00
I. Immobilizzazioni immateriali								
1) Costi d'impianto e di ampliamento	0,00	0,00	0,00	0,00	0,00	0,00	0,00	0,00
2) Costi di ricerca, di sviluppo e di pubblicità	0,00	0,00	0,00	0,00	0,00	0,00	0,00	0,00
3) Diritti di brevetto industriale e diritti di utilizzazione delle opere di ingegno	0,00	0,00	0,00	0,00	0,00	0,00	0,00	0,00
4) Concessioni, licenze, marchi e diritti simili	0,00	0,00	0,00	0,00	0,00	0,00	0,00	0,00
5) Avviamento	0,00	0,00	0,00	0,00	0,00	0,00	0,00	0,00
6) Immobilizzazioni in corso e acconti	0,00	0,00	0,00	0,00	0,00	0,00	0,00	0,00
7) Manutenzione straordinarie e migliorie su beni di terzi	0,00	7.848,01	0,00	0,00	0,00	0,00	0,00	0,00
8) Altre	0,00	0,00	0,00	0,00	0,00	0,00	0,00	0,00
Totale	0,00	7.848,01	0,00	0,00	0,00	0,00	0,00	0,00
II. Immobilizzazioni materiali								
1) Terreni e fabbricati	153.888.510,62	0,00	0,00	0,00	0,00	0,00	0,00	0,00
2) Impianti, attrezzature e macchinari	3.107.698,65	218.309,52	59.139,20	48.189,55	690.071,87	125.077,62	249.433,09	1.313.488,91
3) Mobili e macchine d'ufficio	4.789.798,07	190.102,56	52.258,88	62.378,57	679.035,30	175.469,20	329.968,24	1.314.806,04
4) Automezzi e motomezzi	1.011.395,83	812.349,22	351,36	87.987,36	247.990,17	143.782,47	307.213,59	4.658.892,65
5) Costruzioni in corso	6.047.511,85	18.124,35	0,00	2.571,85	0,00	1.082,07	205.135,46	150.679,09
6) Mobili e attrezzature in corso d'acquisto	6.096.525,13	257.300,07	7.783,75	18.990,34	136.287,91	32.416,76	204.598,84	1.614.088,39
7) Diritti reali di godimento	0,00	0,00	0,00	0,00	0,00	0,00	0,00	0,00
8) Altri beni	0,00	(0,00)	0,00	0,00	0,00	18.841,69	2.786,38	40.229,75
Totale	174.941.440,15	1.496.185,72	119.533,19	220.117,67	1.753.385,24	496.669,81	1.299.135,60	9.092.184,83
III. Immobilizzazioni finanziarie, con separata indicazione, per ciascuna voce dei crediti, degli importi esigibili entro l'esercizio successivo.								

STATO PATRIMONIALE REGIONALIZZATO ES. 2008

ATTIVITA'	COMITATO CENTRALE	ABRUZZO	AOSTA	BASILICATA	BOLZANO	CALABRIA	CAMPANIA	EMILIA
1) Partecipazioni in:								
a) imprese controllate	0,00	0,00	0,00	0,00	0,00	0,00	0,00	0,00
b) imprese collegate	0,00	0,00	0,00	0,00	0,00	0,00	0,00	0,00
c) omprese controllanti	0,00	0,00	0,00	0,00	0,00	0,00	0,00	0,00
d) altre imprese	0,00	0,00	0,00	0,00	0,00	0,00	0,00	0,00
e) altri enti	0,00	0,00	0,00	0,00	0,00	0,00	0,00	0,00
2) Crediti								
a) verso imprese controllate	0,00	0,00	0,00	0,00	0,00	0,00	0,00	0,00
b) verso imprese collegate	0,00	0,00	0,00	0,00	0,00	0,00	0,00	0,00
c) verso lo Stato e altri soggetti pubblici	0,00	0,00	0,00	0,00	0,00	0,00	0,00	0,00
d) verso altri	0,00	0,00	0,00	0,00	0,00	0,00	0,00	0,00
3) Altri titoli	0,00	0,00	0,00	0,00	0,00	0,00	0,00	0,00
4) Crediti finanziari diversi	0,00	0,00	0,00	0,00	0,00	0,00	0,00	96.443,22
Totale	0,00	0,00	0,00	0,00	0,00	0,00	0,00	96.443,22
Totale immobilizzazioni (B)	174.941.440,15	1.504.033,73	119.533,19	220.117,67	1.753.385,24	496.669,81	1.299.135,60	9.188.628,05
C) ATTIVO CIRCOLANTE								
I. Rimanenze	0,00	0,00	0,00	0,00	0,00	0,00	0,00	0,00
1) materie prime, sussidiarie e di consumo	0,00	0,00	0,00	0,00	0,00	0,00	0,00	0,00
2) prodotti in corso di lavorazione e semilavorati	0,00	0,00	0,00	0,00	0,00	0,00	0,00	0,00
3) lavori in corso	0,00	0,00	0,00	0,00	0,00	0,00	0,00	0,00
4) prodotti finiti e merci	0,00	0,00	0,00	0,00	0,00	0,00	0,00	0,00
5) acconti	0,00	0,00	0,00	0,00	0,00	0,00	0,00	0,00
Totale	0,00	0,00	0,00	0,00	0,00	0,00	0,00	0,00
II. Residui attivi, con separata indicazione, per ciascuna voce, degli importi esigibili oltre l'esercizio successivo	0,00	0,00	0,00	0,00	0,00	0,00	0,00	0,00
1) Crediti verso utenti, clienti ecc....	0,00	0,00	0,00	0,00	0,00	0,00	0,00	0,00
2) Crediti verso personale (prestiti)	0,00	0,00	0,00	0,00	0,00	0,00	0,00	0,00
3) Crediti verso altre unità CRI	0,00	0,00	0,00	0,00	0,00	0,00	0,00	0,00
4) Crediti verso lo Stato ed altri soggetti pubblici	0,00	0,00	0,00	0,00	0,00	0,00	0,00	0,00
4-bis) Crediti tributari	0,00	0,00	0,00	0,00	0,00	0,00	0,00	0,00
4-ter) Imposte anticipate	0,00	0,00	0,00	0,00	0,00	0,00	0,00	0,00
5) Crediti diversi	249.882.779,05	969.279,44	214.914,90	305.398,16	1.523.985,90	1.098.488,30	8.471.396,90	8.124.744,37
Totale	249.882.779,05	969.279,44	214.914,90	305.398,16	1.523.985,90	1.098.488,30	8.471.396,90	8.124.744,37

STATO PATRIMONIALE REGIONALIZZATO ES. 2008

ATTIVITA'	COMITATO CENTRALE	ABRUZZO	AOSTA	BASILICATA	BOLZANO	CALABRIA	CAMPANIA	EMILIA
III. Attività finanziarie che non costituiscono immobilizzazioni								
1) Partecipazioni in imprese controllate	0,00	0,00	0,00	0,00	0,00	0,00	0,00	0,00
2) Partecipazioni in imprese collegate	0,00	0,00	0,00	0,00	0,00	0,00	0,00	0,00
3) Altre partecipazioni	0,00	0,00	0,00	0,00	0,00	0,00	0,00	0,00
4) Altri titoli	51.645,69	0,00	0,00	0,00	0,00	0,00	0,00	0,00
Totale	51.645,69	0,00	0,00	0,00	0,00	0,00	0,00	0,00
IV. Disponibilità liquide	0,00	0,00	0,00	0,00	0,00	0,00	0,00	0,00
1) depositi bancari e postali	(27.231.388,90)	2.623.763,60	169.846,47	490.782,99	(285.867,59)	571.850,21	1.005.491,91	12.120.164,67
2) assegni	0,00	0,00	0,00	0,00	0,00	0,00	0,00	0,00
3) denaro e valori in cassa	0,00	0,00	0,00	0,00	0,00	0,00	0,00	0,00
Totale	(27.231.388,90)	2.623.763,60	169.846,47	490.782,99	(285.867,59)	571.850,21	1.005.491,91	12.120.164,67
Totale attivo circolante (C)	222.703.035,84	3.593.043,04	384.761,37	796.181,15	1.238.118,31	1.670.338,51	9.476.888,81	20.244.909,04
D) RATEI E RISCONTI								
1) ratei attivi								
2) risconti attivi								
Totale ratei e risconti (D)	0,00	0,00	0,00	0,00	0,00	0,00	0,00	0,00
TOTALE ATTIVO	**397.644.475,99**	**5.097.076,77**	**504.294,56**	**1.016.298,82**	**2.991.503,55**	**2.167.008,32**	**10.776.024,41**	**29.433.537,09**

STATO PATRIMONIALE REGIONALIZZATO ES. 2008

ATTIVITA'	FRIULI	LAZIO	LIGURIA	LOMBARDIA	MARCHE	MOLISE	PIEMONTE	PUGLIA
A) CREDITI VERSO LO STATO ED ALTRI ENTI PUBBLICI PER LA PARTECIPAZIONE AL PATRIMONIO INIZIALE								
B) IMMOBILIZZAZIONI	0,00	0,00	0,00	0,00	0,00	0,00	0,00	0,00
I. Immobilizzazioni immateriali								
1) Costi d'impianto e di ampliamento	0,00	0,00	0,00	0,00	0,00	0,00	0,00	0,00
2) Costi di ricerca, di sviluppo e di pubblicità	0,00	0,00	0,00	0,00	0,00	0,00	0,00	0,00
3) Diritti di brevetto industriale e diritti di utilizzazione delle opere di Ingegno	0,00	0,00	0,00	0,00	0,00	0,00	0,00	0,00
4) Concessioni, licenze, marchi e diritti simili	0,00	0,00	0,00	0,00	0,00	0,00	0,00	0,00
5) Avviamento	0,00	0,00	0,00	0,00	0,00	0,00	0,00	0,00
6) Immobilizzazioni in corso e acconti	0,00	0,00	0,00	380,00	0,00	0,00	0,00	0,00
7) Manutenzione straordinarie e migliorie su beni di terzi	0,00	44.865,50	0,00	787.273,12	0,00	0,00	701.852,85	0,00
8) Altre	0,00	0,00	0,00	0,00	0,00	0,00	0,00	0,00
Totale	0,00	44.865,50	0,00	787.653,12	0,00	0,00	701.852,85	0,00
II. Immobilizzazioni materiali								
1) Terreni e fabbricati	0,00	0,00	0,00	0,00	0,00	0,00	0,00	0,00
2) Impianti, attrezzature e macchinari	249.250,19	740.432,53	521.784,81	2.867.940,51	733.018,26	26.208,10	1.376.909,04	485.620,26
3) Mobili e macchine d'ufficio	208.092,43	1.264.767,01	755.572,87	3.422.146,89	815.470,62	22.738,40	2.792.678,40	279.360,21
4) Automezzi e motomezzi	410.711,46	1.462.800,34	2.544.010,55	6.371.476,43	2.917.693,50	264,00	8.274.932,06	230.627,85
5) Costruzioni in corso	0,00	0,00	1.233.579,52	3.691.485,51	842.144,29	0,00	2.359.076,32	17.563,80
6) Mobili e attrezzature in corso d'acquisto	154.860,63	971.486,98	983.238,24	3.027.433,65	669.676,09	39.513,51	3.731.164,30	94.556,77
7) Diritti reali di godimento	0,00	0,00	0,00	0,00	0,00	0,00	0,00	0,00
8) Altri beni	14.630,57	36,00	55.778,04	1.764.029,04	(0,00)	0,00	291.238,65	21.497,97
Totale	1.037.545,28	4.439.522,86	6.093.964,02	21.144.512,03	5.978.002,76	88.724,01	18.825.998,77	1.129.226,86
III. Immobilizzazioni finanziarie, con separata indicazione, per ciascuna voce dei crediti, degli importi esigibili entro l'esercizio successivo.								

STATO PATRIMONIALE REGIONALIZZATO ES. 2008

ATTIVITA'	FRIULI	LAZIO	LIGURIA	LOMBARDIA	MARCHE	MOLISE	PIEMONTE	PUGLIA
1) Partecipazioni in:								
a) imprese controllate	0,00	0,00	0,00	0,00	0,00	0,00	0,00	0,00
b) imprese collegate	0,00	0,00	0,00	0,00	0,00	0,00	0,00	0,00
c) omprese controllanti	0,00	0,00	0,00	0,00	0,00	0,00	0,00	0,00
d) altre imprese	0,00	0,00	0,00	0,00	0,00	0,00	0,00	0,00
e) altri enti	0,00	0,00	0,00	0,00	0,00	0,00	0,00	0,00
2) Crediti								
a) verso imprese controllate	0,00	0,00	0,00	0,00	0,00	0,00	0,00	0,00
b) verso imprese collegate	0,00	0,00	0,00	0,00	0,00	0,00	0,00	0,00
c) verso lo Stato e altri *soggetti pubblici*	0,00	0,00	0,00	0,00	0,00	0,00	0,00	0,00
d) verso altri	0,00	0,00	0,00	0,00	0,00	0,00	0,00	0,00
3) Altri titoli	201.272,34	0,00	0,00	0,00	0,00	0,00	0,00	0,00
4) Crediti finanziari diversi	0,00	0,00	0,00	20.326,51	0,00	0,00	1.991,13	0,00
Totale	201.272,34	0,00	0,00	20.326,51	0,00	0,00	1.991,13	0,00
Totale immobilizzazioni (B)	1.238.817,62	4.484.388,36	6.093.964,02	21.952.491,66	5.978.002,76	88.724,01	19.529.842,75	1.129.226,86
C) ATTIVO CIRCOLANTE								
I. Rimanenze	0,00	0,00	0,00	0,00	0,00	0,00	0,00	0,00
1) materie prime, sussidiarie e di consumo	0,00	0,00	0,00	4.648,11	0,00	0,00	465,60	0,00
2) prodotti in corso di lavorazione e semilavorati	0,00	0,00	0,00	0,00	0,00	0,00	0,00	0,00
3) lavori in corso	0,00	0,00	0,00	0,00	0,00	0,00	0,00	0,00
4) prodotti finiti e merci	0,00	0,00	0,00	0,00	0,00	0,00	0,00	0,00
5) acconti	0,00	0,00	0,00	0,00	0,00	0,00	0,00	0,00
Totale	0,00	0,00	0,00	4.648,11	0,00	0,00	465,60	0,00
II. Residui attivi, con separata indicazione, per ciascuna voce, degli importi esigibili oltre l'esercizio successivo	0,00	0,00	0,00	0,00	0,00	0,00	0,00	0,00
1) Crediti verso utenti, clienti ecc....	0,00	0,00	0,00	0,00	0,00	0,00	0,00	0,00
2) Crediti verso personale (prestiti)	0,00	0,00	0,00	0,00	0,00	0,00	0,00	0,00
3) Crediti verso altre unità CRI	0,00	0,00	0,00	0,00	0,00	0,00	0,00	0,00
4) Crediti verso lo Stato ed altri soggetti pubblici	0,00	0,00	0,00	0,00	0,00	0,00	0,00	0,00
4-bis) Crediti tributari	0,00	0,00	0,00	0,00	0,00	0,00	0,00	0,00
4-ter) Imposte anticipate	0,00	0,00	0,00	0,00	0,00	0,00	0,00	0,00
5) Crediti diversi	3.319.917,69	17.576.404,54	8.118.264,40	39.773.600,85	7.668.586,47	361.451,46	20.018.666,73	7.310.914,23
Totale	3.319.917,69	17.576.404,54	8.118.264,40	39.773.600,85	7.668.586,47	361.451,46	20.018.666,73	7.310.914,23

STATO PATRIMONIALE REGIONALIZZATO ES. 2008

ATTIVITA'	FRIULI	LAZIO	LIGURIA	LOMBARDIA	MARCHE	MOLISE	PIEMONTE	PUGLIA
III. Attività finanziarie che non costituiscono immobilizzazioni								
1) Partecipazioni in imprese controllate	0,00	0,00	0,00	0,00	0,00	0,00	0,00	0,00
2) Partecipazioni in imprese collegate	0,00	0,00	0,00	0,00	0,00	0,00	0,00	0,00
3) Altre partecipazioni	0,00	0,00	0,00	0,00	0,00	0,00	0,00	0,00
4) Altri titoli	0,00	0,00	0,00	0,00	0,00	0,00	127,10	0,00
Totale	0,00	0,00	0,00	0,00	0,00	0,00	127,10	0,00
IV. Disponibilità liquide	0,00	0,00	0,00	0,00	0,00	0,00	0,00	0,00
1) depositi bancari e postali	1.864.341,89	3.533.802,80	8.148.291,01	22.854.262,21	4.087.601,27	163.936,93	23.131.539,25	3.076.895,39
2) assegni	0,00	0,00	0,00	0,00	0,00	0,00	0,00	0,00
3) denaro e valori in cassa	0,00	(0,00)	0,00	0,00	0,00	0,00	10,32	0,00
Totale	1.864.341,89	3.533.802,80	8.148.291,01	22.854.262,21	4.087.601,27	163.936,93	23.131.549,57	3.076.895,39
Totale attivo circolante (C)	5.184.259,58	21.110.207,34	16.266.555,41	62.632.511,17	11.756.187,74	525.388,39	43.150.809,00	10.387.809,62
D) RATEI E RISCONTI								
1) ratei attivi								
2) risconti attivi								
Totale ratei e risconti (D)	0,00	0,00	0,00	0,00	0,00	0,00	0,00	0,00
TOTALE ATTIVO	**6.423.077,20**	**25.594.595,70**	**22.360.519,43**	**84.585.002,83**	**17.734.190,50**	**614.112,40**	**62.680.651,75**	**11.517.036,48**

STATO PATRIMONIALE REGIONALIZZATO ES. 2008

ATTIVITA'	SARDEGNA	SICILIA	TOSCANA	TRENTO	UMBRIA	VENETO	TOTALE ATTIVITA'
A) CREDITI VERSO LO STATO ED ALTRI ENTI PUBBLICI PER LA PARTECIPAZIONE AL PATRIMONIO INIZIALE							
B) IMMOBILIZZAZIONI	0,00	0,00	0,00	0,00	0,00	0,00	
I. Immobilizzazioni immateriali							
1) Costi d'impianto e di ampliamento	0,00	0,00	0,00	0,00	0,00	0,00	
2) Costi di ricerca, di sviluppo e di pubblicità	0,00	0,00	0,00	0,00	0,00	0,00	
3) Diritti di brevetto industriale e diritti di utilizzazione delle opere di ingegno	0,00	0,00	0,00	0,00	0,00	0,00	
4) Concessioni, licenze, marchi e diritti simili	0,00	0,00	0,00	0,00	0,00	0,00	
5) Avviamento	0,00	0,00	0,00	0,00	0,00	0,00	
6) Immobilizzazioni in corso e acconti	0,00	0,00	0,00	0,00	0,00	0,00	**380,00**
7) Manutenzione straordinarie e migliorie su beni di terzi	0,00	0,00	3.456,00	0,00	3.818,67	11.235,60	**1.560.349,75**
8) Altre	0,00	0,00	0,00	0,00	0,00	92.135,05	**92.135,05**
Totale	0,00	0,00	3.456,00	0,00	3.818,67	103.370,65	**1.652.864,80**
II. Immobilizzazioni materiali							
1) Terreni e fabbricati	0,00	0,00	0,00	0,00	0,00	0,00	**153.888.510,62**
2) Impianti, attrezzature e macchinari	35.226,21	101.717,46	1.049.718,97	672.890,56	325.378,92	632.915,56	**15.630.419,79**
3) Mobili e macchine d'ufficio	193.768,44	419.751,48	1.732.639,04	505.154,12	257.303,61	738.512,99	**21.001.773,37**
4) Automezzi e motomezzi	125.217,11	262.059,17	3.141.181,68	3.083.881,62	721.586,67	1.568.882,03	**38.385.287,10**
5) Costruzioni in corso	0,00	432.109,16	334.104,27	2.445.973,48	139.567,55	144.622,73	**18.065.331,30**
6) Mobili e attrezzature in corso d'acquisto	36.081,67	252.358,38	595.110,78	437.930,29	264.013,70	513.914,60	**20.139.330,78**
7) Diritti reali di godimento	0,00	0,00	0,00	0,00	0,00	0,00	**0,00**
8) Altri beni	0,00	52.588,38	391.993,64	(0,00)	923,40	100.381,81	**2.754.955,31**
Totale	390.293,43	1.520.584,03	7.244.748,38	7.145.830,07	1.708.773,85	3.699.229,71	**269.865.608,26**
III. Immobilizzazioni finanziarie, con separata indicazione, per ciascuna voce dei crediti, degli importi esigibili entro l'esercizio successivo.							

STATO PATRIMONIALE REGIONALIZZATO ES. 2008

ATTIVITA'	SARDEGNA	SICILIA	TOSCANA	TRENTO	UMBRIA	VENETO	TOTALE ATTIVITA'
1) Partecipazioni in:							
a) imprese controllate	0,00	103.200,00	0,00	0,00	0,00	14.500,00	**117.700,00**
b) imprese collegate	0,00	0,00	0,00	0,00	0,00	0,00	**0,00**
c) omprese controllanti	0,00	0,00	0,00	0,00	0,00	0,00	**0,00**
d) altre imprese	0,00	0,00	0,00	0,00	0,00	0,00	**0,00**
e) altri enti	0,00	0,00	0,00	0,00	0,00	0,00	**0,00**
2) Crediti							
a) verso imprese controllate	0,00	0,00	0,00	0,00	0,00	0,00	**0,00**
b) verso Imprese collegate	0,00	0,00	0,00	0,00	0,00	0,00	**0,00**
c) verso lo Stato e altri soggetti pubblici	0,00	0,00	0,00	0,00	0,00	0,00	**0,00**
d) verso altri	0,00	0,00	0,00	0,00	0,00	0,00	**0,00**
3) Altri titoli	0,00	0,00	0,00	0,00	0,00	43.500,00	**244.772,34**
4) Crediti finanziari diversi	0,00	0,00	0,00	0,00	4.050,00	0,00	**122.810,86**
Totale	0,00	103.200,00	0,00	0,00	4.050,00	58.000,00	**485.283,20**
Totale immobilizzazioni (B)	390.293,43	1.623.784,03	7.248.204,38	7.145.830,07	1.716.642,52	3.860.600,36	**272.003.756,26**
C) ATTIVO CIRCOLANTE							
I. Rimanenze	0,00	0,00	0,00	0,00	0,00	0,00	
1) materie prime, sussidiarie e di consumo	0,00	0,00	0,00	0,00	0,00	0,00	**5.113,71**
2) prodotti in corso di lavorazione e semilavorati	0,00	0,00	0,00	0,00	0,00	0,00	**0,00**
3) lavori in corso	0,00	0,00	0,00	0,00	0,00	0,00	**0,00**
4) prodotti finiti e merci	0,00	0,00	0,00	0,00	0,00	0,00	**0,00**
5) acconti	0,00	0,00	0,00	0,00	0,00	0,00	**0,00**
Totale	0,00	0,00	0,00	0,00	0,00	0,00	**5.113,71**
II. Residui attivi, con separata indicazione, per ciascuna voce, degli importi esigibili oltre l'esercizio successivo	0,00	0,00	0,00	0,00	0,00	0,00	
1) Crediti verso utenti, clienti ecc....	0,00	0,00	0,00	0,00	0,00	0,00	**0,00**
2) Crediti verso personale (prestiti)	0,00	0,00	0,00	0,00	0,00	0,00	**0,00**
3) Crediti verso altre unità CRI	0,00	0,00	0,00	0,00	0,00	0,00	**0,00**
4) Crediti verso lo Stato ed altri soggetti pubblici	0,00	0,00	0,00	0,00	0,00	0,00	**0,00**
4-bis) Crediti tributari	0,00	0,00	0,00	0,00	0,00	0,00	**0,00**
4-ter) Imposte anticipate	0,00	0,00	0,00	0,00	0,00	0,00	**0,00**
5) Crediti diversi	1.142.305,90	53.902.470,24	7.855.808,75	3.473.667,68	3.088.975,05	3.698.958,49	**447.900.979,50**
Totale	1.142.305,90	53.902.470,24	7.855.808,75	3.473.667,68	3.088.975,05	3.698.958,49	**447.900.979,50**

STATO PATRIMONIALE REGIONALIZZATO ES. 2008

ATTIVITA'	SARDEGNA	SICILIA	TOSCANA	TRENTO	UMBRIA	VENETO	TOTALE ATTIVITA'
III. Attività finanziarie che non costituiscono immobilizzazioni							
1) Partecipazioni in imprese controllate	0,00	0,00	0,00	0,00	0,00	0,00	**0,00**
2) Partecipazioni in imprese collegate	0,00	0,00	0,00	0,00	0,00	0,00	**0,00**
3) Altre partecipazioni	0,00	0,00	0,00	0,00	0,00	0,00	**0,00**
4) Altri titoli	0,00	0,00	0,00	0,00	0,00	0,00	**51.772,79**
Totale	0,00	0,00	0,00	0,00	0,00	0,00	**51.772,79**
IV. Disponibilità liquide	0,00	0,00	0,00	0,00	0,00	0,00	
1) depositi bancari e postali	1.075.159,69	1.449.063,57	8.492.660,18	2.757.206,80	1.852.210,84	2.207.488,76	**74.159.103,96**
2) assegni	0,00	0,00	0,00	0,00	0,00	0,00	**0,00**
3) denaro e valori in cassa	0,00	0,00	0,00	(0,00)	(0,00)	0,00	**10,32**
Totale	1.075.159,69	1.449.063,57	8.492.660,18	2.757.206,80	1.852.210,84	2.207.488,76	**74.159.114,28**
Totale attivo circolante (C)	2.217.465,59	55.351.533,81	16.348.468,93	6.230.874,48	4.941.185,89	5.906.447,25	**522.116.980,28**
D) RATEI E RISCONTI							
1) ratei attivi							**0,00**
2) risconti attivi							**0,00**
Totale ratei e risconti (D)	0,00	0,00	0,00	0,00	0,00	0,00	**0,00**
TOTALE ATTIVO	**2.607.759,02**	**56.975.317,84**	**23.596.673,31**	**13.376.704,55**	**6.657.828,41**	**9.767.047,61**	**794.120.736,54**

STATO PATRIMONIALE REGIONALIZZATO ES. 2008

PASSIVITA'	COMITATO CENTRALE	ABRUZZO	AOSTA	BASILICATA	BOLZANO	CALABRIA	CAMPANIA	EMILIA	FRIULI
A) PATRIMONIO NETTO									
I. Fondo di dotazione									
II. Riserve obbligatorie									
III. Riserve di rivalutazione									
IV. Contributi a fondo perduto									
V. Contributi per ripiani disavanzi									
VI. Riserve statutarie									
VII. Altre riserve distintamente indicate									
VIII. Avanzi (Disavanzi) economici portati a nuovo	77.085.485,74	5.807.949,04	252.953,94	3.059.599,21	(1.750.735,77)	3.722.697,63	11.198.343,36	31.461.117,17	3.167.323,85
IX. Avanzo (Disavanzo) economico d'esercizio	120.475.484,76	(2.599.212,52)	(74.486,34)	(2.343.457,28)	(798.680,39)	(2.849.856,57)	(5.338.834,40)	(9.633.160,55)	(776.785,03)
Totale Patrimonio netto (A)	197.560.970,50	3.208.736,52	178.467,60	716.141,93	(2.549.416,16)	872.841,06	5.859.508,96	21.827.956,62	2.390.538,82
B) CONTRIBUTI IN CONTO CAPITALE									
1) per contributi a destinazione vincolata	0,00	0,00	0,00	0,00	0,00	0,00	0,00	0,00	201.272,34
2) per contributi indistinti per la gestione	0,00	0,00	0,00	0,00	0,00	0,00	0,00	0,00	0,00
3) per contributi in natura	0,00	0,00	0,00	0,00	0,00	0,00	0,00	0,00	0,00
Totale contributi in conto capitale (B)	0,00	0,00	0,00	0,00	0,00	0,00	0,00	0,00	201.272,34
C) FONDI PER RISCHI E ONERI									
1) per trattamenti di quiescenza e obblighi simili	0,00	0,00	0,00	0,00	0,00	0,00	0,00	0,00	0,00
2) per imposte	0,00	0,00	0,00	0,00	0,00	0,00	0,00	0,00	0,00
3) per altri rischi e oneri futuri	3.777.188,68	0,00	0,00	0,00	0,00	0,00	0,00	0,00	0,00
4) per ripristino investimenti	0,00	0,00	0,00	0,00	0,00	0,00	0,00	0,00	0,00
5) per garanzia prestiti	94.552,30	0,00	0,00	0,00	0,00	0,00	0,00	0,00	0,00
Totale Fondi rischi ed oneri futuri (C)	3.871.740,98	0,00	0,00	0,00	0,00	0,00	0,00	0,00	0,00

STATO PATRIMONIALE REGIONALIZZATO ES. 2008

PASSIVITA'	COMITATO CENTRALE	ABRUZZO	AOSTA	BASILICATA	BOLZANO	CALABRIA	CAMPANIA	EMILIA	FRIULI
D) TRATTAMENTO DI FINE RAPPORTO DI LAVORO SUBORDINATO									
1) Fondo di liquidazione indenn. Anzianità personale civile	34.840.575,87	3.000,00	0,00	0,00	0,00	0,00	0,00	55.349,85	72.911,26
2) Fondo di liquidazione indenn. Anzianità personale milita	0,00	0,00	0,00	0,00	0,00	0,00	0,00	0,00	0,00
Totale	34.840.575,87	3.000,00	0,00	0,00	0,00	0,00	0,00	55.349,85	72.911,26
E) RESIDUI PASSIVI, con separata indicazione, per ciascuna voce, degli importi esigibili oltre l'esercizio successivo									
1) obbligazioni	0,00	0,00	0,00	0,00	0,00	0,00	0,00	0,00	0,00
2) verso le banche (mutui)	0,00	319.534,37	0,00	5.778,12	59.517,00	0,00	0,00	60.911,30	302,67
3) verso altri finanziatori	0,00	0,00	0,00	0,00	0,00	0,00	0,00	0,00	0,00
4) acconti	0,00	0,00	0,00	0,00	0,00	0,00	0,00	0,00	0,00
5) debiti verso fornitori	0,00	0,00	0,00	0,00	0,00	0,00	0,00	0,00	0,00
6) debiti verso personale	0,00	0,00	0,00	0,00	0,00	0,00	0,00	0,00	0,00
7) debiti verso altre unità CRI	0,00	0,00	0,00	0,00	0,00	0,00	0,00	0,00	0,00
8) debiti tributari	0,00	0,00	0,00	0,00	0,00	0,00	0,00	0,00	0,00
9) debiti verso istituti di previdenza e sicurezza sociale	0,00	0,00	0,00	0,00	0,00	0,00	0,00	0,00	0,00
10) debiti per oblazioni destinate a terzi	0,00	0,00	0,00	0,00	0,00	0,00	0,00	0,00	0,00
11) debiti verso lo Stato ed altri soggetti pubblici	0,00	0,00	0,00	0,00	0,00	0,00	0,00	0,00	0,00
12) debiti diversi	159.030.692,69	1.565.805,88	325.826,96	294.378,77	5.481.402,71	1.294.167,26	4.916.515,45	7.489.319,32	3.758.052,11
Totale	159.030.692,69	1.885.340,25	325.826,96	300.156,89	5.540.919,71	1.294.167,26	4.916.515,45	7.550.230,62	3.758.354,78
Totale Debiti									
F DEBITI BANCARI E FINANZIARI									
1) Debiti verso la cassa DD.PP. Per mutui	2.340.495,95	0,00	0,00	0,00	0,00	0,00	0,00	0,00	0,00
Totale	2.340.495,95								
G) RATEI E RISCONTI									
1) Ratei passivi									
2) Risconti passivi									
3) Aggio su prestiti									
4) Riserve tecniche									
Totale ratei e risconti (G)	0,00	0,00	0,00	0,00	0,00	0,00	0,00	0,00	0,00
TOTALE PASSIVO e NETTO	**397.644.475,99**	**5.097.076,77**	**504.294,56**	**1.016.298,82**	**2.991.503,55**	**2.167.008,32**	**10.776.024,41**	**29.433.537,09**	**6.423.077,20**

STATO PATRIMONIALE REGIONALIZZATO ES. 2008

PASSIVITA'	LAZIO	LIGURIA	LOMBARDIA	MARCHE	MOLISE	PIEMONTE	PUGLIA	SARDEGNA	SICILIA
A) PATRIMONIO NETTO									
I. Fondo di dotazione									
II. Riserve obbligatorie									
III. Riserve di rivalutazione									
IV. Contributi a fondo perduto									
V. Contributi per ripiani disavanzi									
VI. Riserve statutarie									
VII. Altre riserve distintamente indicate									
VIII. Avanzi (Disavanzi) economici portati a nuovo	2.954.678,76	24.673.476,45	55.880.922,89	15.386.758,03	213.247,90	58.491.510,25	4.643.273,50	2.759.514,20	10.684.318,16
IX. Avanzo (Disavanzo) economico d'esercizio	(6.688.235,61)	(11.109.559,59)	(20.871.981,27)	(6.919.373,77)	(69.298,03)	(15.423.054,28)	(1.025.270,34)	(1.006.824,45)	(7.311.934,09)
Totale Patrimonio netto (A)	(3.733.556,85)	13.563.916,87	35.008.941,62	8.467.384,26	143.949,87	43.068.455,97	3.618.003,16	1.752.689,75	3.372.384,07
B) CONTRIBUTI IN CONTO CAPITALE									
1) per contributi a destinazione vincolata	0,00	0,00	0,00	0,00	0,00	0,00	0,00	0,00	0,00
2) per contributi indistinti per la gestione	0,00	0,00	0,00	0,00	0,00	0,00	0,00	0,00	0,00
3) per contributi in natura	0,00	0,00	0,00	0,00	0,00	0,00	0,00	0,00	0,00
Totale contributi in conto capitale (B)	0,00	0,00	0,00	0,00	0,00	0,00	0,00	0,00	0,00
C) FONDI PER RISCHI E ONERI									
1) per trattamenti di quiescenza e obblighi simili	0,00	7.120,00	30.500,00	0,00	0,00	0,00	0,00	0,00	0,00
2) per imposte	0,00	0,00	0,00	0,00	0,00	0,00	0,00	0,00	0,00
3) per altri rischi e oneri futuri	0,00	0,00	0,00	0,00	0,00	0,00	0,00	0,00	0,00
4) per ripristino investimenti	0,00	0,00	0,00	0,00	0,00	0,00	0,00	0,00	0,00
5) per garanzia prestiti	0,00	0,00	0,00	0,00	0,00	0,00	0,00	0,00	0,00
Totale Fondi rischi ed oneri futuri (C)	0,00	7.120,00	30.500,00	0,00	0,00	0,00	0,00	0,00	0,00

STATO PATRIMONIALE REGIONALIZZATO ES. 2008

PASSIVITA'	LAZIO	LIGURIA	LOMBARDIA	MARCHE	MOLISE	PIEMONTE	PUGLIA	SARDEGNA	SICILIA
D) TRATTAMENTO DI FINE RAPPORTO DI LAVORO SUBORDINATO									
1) Fondo di liquidazione indenn. Anzianità personale civile	0,00	8.010,88	1.768.144,91	0,00	0,00	519.336,13	0,00	0,00	0,00
2) Fondo di liquidazione indenn. Anzianità personale milita	0,00	0,00	0,00	0,00	0,00	0,00	0,00	0,00	0,00
Totale	0,00	8.010,88	1.768.144,91	0,00	0,00	519.336,13	0,00	0,00	0,00
E) RESIDUI PASSIVI, con separata indicazione, per ciascuna voce, degli importi esigibili oltre l'esercizio successivo									
1) obbligazioni	0,00	0,00	0,00	0,00	0,00	0,00	0,00	0,00	0,00
2) verso le banche (mutui)	0,00	218.588,71	2.446.398,95	739.950,36	0,00	248.849,03	0,00	0,00	477.908,92
3) verso altri finanziatori	0,00	0,00	0,00	0,00	0,00	0,00	0,00	0,00	0,00
4) acconti	0,00	0,00	0,00	0,00	0,00	0,00	0,00	0,00	0,00
5) debiti verso fornitori	0,00	0,00	0,00	0,00	0,00	0,00	0,00	0,00	0,00
6) debiti verso personale	0,00	0,00	0,00	0,00	0,00	0,00	0,00	0,00	0,00
7) debiti verso altre unità CRI	0,00	0,00	0,00	0,00	0,00	0,00	0,00	0,00	0,00
8) debiti tributari	0,00	0,00	0,00	0,00	0,00	0,00	0,00	0,00	0,00
9) debiti verso istituti di previdenza e sicurezza sociale	0,00	0,00	0,00	0,00	0,00	0,00	0,00	0,00	0,00
10) debiti per oblazioni destinate a terzi	0,00	0,00	0,00	0,00	0,00	0,00	0,00	0,00	0,00
11) debiti verso lo Stato ed altri soggetti pubblici	0,00	0,00	0,00	0,00	0,00	0,00	0,00	0,00	0,00
12) debiti diversi	29.328.152,55	8.562.882,97	45.331.017,34	8.526.855,88	470.162,53	18.844.010,62	7.899.033,32	855.069,27	53.125.024,84
Totale	29.328.152,55	8.781.471,68	47.777.416,29	9.266.806,24	470.162,53	19.092.859,65	7.899.033,32	855.069,27	53.602.933,76
Totale Debiti									
F DEBITI BANCARI E FINANZIARI									
1) Debiti verso la cassa DD.PP. Per mutui	0,00	0,00	0,00	0,00	0,00	0,00	0,00	0,00	0,00
Totale									
G) RATEI E RISCONTI									
1) Ratei passivi									
2) Risconti passivi									
3) Aggio su prestiti									
4) Riserve tecniche									
Totale ratei e risconti (G)	0,00	0,00	0,00	0,00	0,00	0,00	0,00	0,00	0,00
TOTALE PASSIVO e NETTO	**25.594.595,70**	**22.360.519,43**	**84.585.002,82**	**17.734.190,50**	**614.112,40**	**62.680.651,75**	**11.517.036,48**	**2.607.759,02**	**56.975.317,83**

STATO PATRIMONIALE REGIONALIZZATO ES. 2008

PASSIVITA'	TOSCANA	TRENTO	UMBRIA	VENETO	TOTALE PASSIVITA'
A) PATRIMONIO NETTO					
I. Fondo di dotazione					
II. Riserve obbligatorie					
III. Riserve di rivalutazione					
IV. Contributi a fondo perduto					
V. Contributi per ripiani disavanzi					
VI. Riserve statutarie					
VII. Altre riserve distintamente indicate					
VIII. Avanzi (Disavanzi) economici portati a nuovo	23.905.029,83	9.376.617,52	3.003.847,81	14.048.490,85	**360.026.420,34**
IX. Avanzo (Disavanzo) economico d'esercizio	(12.833.517,10)	(1.137.832,46)	(1.551.631,48)	(6.929.404,96)	**3.183.094,24**
Totale Patrimonio netto (A)	11.071.512,73	8.238.785,06	1.452.216,33	7.119.085,89	**363.209.514,58**
B) CONTRIBUTI IN CONTO CAPITALE					
1) per contributi a destinazione vincolata	0,00	0,00	0,00	0,00	**201.272,34**
2) per contributi indistinti per la gestione	0,00	0,00	0,00	0,00	**0,00**
3) per contributi in natura	0,00	0,00	0,00	0,00	**0,00**
Totale contributi in conto capitale (B)	0,00	0,00	0,00	0,00	**201.272,34**
C) FONDI PER RISCHI E ONERI					
1) per trattamenti di quiescenza e obblighi simili	0,00	0,00	0,00	0,00	**37.620,00**
2) per imposte	0,00	0,00	0,00	0,00	**0,00**
3) per altri rischi e oneri futuri	0,00	0,00	0,00	0,00	**3.777.188,68**
4) per ripristino investimenti	0,00	0,00	0,00	0,00	**0,00**
5) per garanzia prestiti	0,00	0,00	0,00	0,00	**94.552,30**
Totale Fondi rischi ed oneri futuri (C)	0,00	0,00	0,00	0,00	**3.909.360,98**

STATO PATRIMONIALE REGIONALIZZATO ES. 2008

PASSIVITA'	TOSCANA	TRENTO	UMBRIA	VENETO	TOTALE PASSIVITA'
D) TRATTAMENTO DI FINE RAPPORTO DI LAVORO SUBORDINATO					
1) Fondo di liquidazione indenn. Anzianità personale civile	0,00	0,00	0,00	11.498,06	**37.278.826,96**
2) Fondo di liquidazione indenn. Anzianità personale milita	0,00	0,00	0,00	0,00	**0,00**
Totale	0,00	0,00	0,00	11.498,06	**37.278.826,96**
E) RESIDUI PASSIVI, con separata indicazione, per ciascuna voce, degli importi esigibili oltre l'esercizio successivo					**0,00**
					0,00
1) obbligazioni	0,00	0,00	0,00	0,00	
2) verso le banche (mutui)	575.664,41	6.272,20	286.833,40	76.015,70	**5.522.525,14**
3) verso altri finanziatori	0,00	0,00	0,00	0,00	**0,00**
4) acconti	0,00	0,00	0,00	0,00	**0,00**
5) debiti verso fornitori	0,00	0,00	0,00	0,00	**0,00**
6) debiti verso personale	0,00	0,00	0,00	0,00	**0,00**
7) debiti verso altre unità CRI	0,00	0,00	0,00	0,00	**0,00**
8) debiti tributari	0,00	0,00	0,00	0,00	**0,00**
9) debiti verso istituti di previdenza e sicurezza sociale	0,00	0,00	0,00	0,00	**0,00**
10) debiti per oblazioni destinate a terzi	0,00	0,00	0,00	0,00	**0,00**
11) debiti verso lo Stato ed altri soggetti pubblici	0,00	0,00	0,00	0,00	**0,00**
12) debiti diversi	11.949.496,17	5.131.647,29	4.918.778,68	2.560.447,96	**381.658.740,58**
					0,00
Totale	12.525.160,58	5.137.919,49	5.205.612,08	2.636.463,66	**387.181.265,72**
Totale Debiti					**0,00**
F DEBITI BANCARI E FINANZIARI					**0,00**
1) Debiti verso la cassa DD.PP. Per mutui	0,00	0,00	0,00	0,00	**2.340.495,95**
Totale					**2.340.495,95**
G) RATEI E RISCONTI					
1) Ratei passivi					
2) Risconti passivi					
3) Aggio su prestiti					
4) Riserve tecniche					
Totale ratei e risconti (G)	0,00	0,00	0,00	0,00	
TOTALE PASSIVO e NETTO	**23.596.673,31**	**13.376.704,55**	**6.657.828,41**	**9.767.047,61**	**794.120.736,54**

CONTO ECONOMICO REGIONALIZZATO ES. 2008

CONTO ECONOMICO	COMITATO CENTRALE	ABRUZZO	AOSTA	BASILICATA	BOLZANO	CALABRIA
A) VALORE DELLA PRODUZIONE						
1) Proventi e corrispettivi per la produzione delle prestazioni e/o servizi*	18.646.167,51	2.768.384,72	677.309,37	271.735,59	2.214.935,50	477.235,32
2) Variazione delle rimananze dei prodotti in corso di lavorazione, semilavorati e finiti	0,00	0,00	0,00	0,00	0,00	0,00
3) Variazione dei lavori in corso su ordinazione	0,00	0,00	0,00	0,00	0,00	0,00
4) Incrementi di immobilizzazioni per lavori interni	0,00	0,00	0,00	0,00	0,00	0,00
5) Altri ricavi e proventi, con separata indicazione dei contributi di competenza dell'esercizio	229.566.882,55	994.572,77	55.654,97	305.014,99	648.902,77	1.200.270,64
a) Contributi dello Stato e di altri Enti del settore pubblico	0,00	0,00	0,00	0,00	0,00	0,00
b) Trasferimenti daVV'Unione Europea ECHO	0,00	0,00	0,00	0,00	0,00	0,00
c) Altri contributi e trasferimenti	0,00	0,00	0,00	0,00	0,00	0,00
d) Altri ricavi	0,00	0,00	0,00	0,00	0,00	0,00
TOTALE VALORE DELLA PRODUZIONE (A)	**248.213.050,06**	**3.762.957,49**	**732.964,34**	**576.750,58**	**2.863.838,27**	**1.677.505,96**
B) COSTI DELLA PRODUZIONE						
6) Per materie prime, sussidiarie, consumo e merci**	12.139.598,97	1.219.998,41	105.154,49	289.123,58	503.936,96	363.422,18
7) Per servizi**	20.590.661,75	1.160.023,59	60.768,59	125.390,03	396.783,49	723.445,98
8) Per godimento beni di terzi**	1.706.718,62	121.483,74	55.369,79	11.715,15	88.494,93	80.674,99
9) Per il personale**	149.251.580,86	768.764,06	485.401,78	2.337,52	1.474.215,98	388.637,51
a) salari e stipendi	0,00	0,00	0,00	0,00	0,00	0,00
b) oneri sociali	0,00	0,00	0,00	0,00	0,00	0,00
c) trattamento di fine rapporto	0,00	0,00	0,00	0,00	0,00	0,00
d) trattamento di fine quiescenza e simili	0,00	0,00	0,00	0,00	0,00	0,00
e) altri costi	0,00	0,00	0,00	0,00	0,00	0,00
10) Ammortamenti e svalutazioni	2.468.575,48	515.017,41	49.920,59	66.581,45	54.923,62	215.712,51
a) ammortamento delle immobilizzazioni immateriali	0,00	0,00	0,00	0,00	0,00	0,00
b) ammortamento delle immobilizzazioni materiali	0,00	0,00	0,00	0,00	0,00	0,00
c) altre svalutazioni delle immobilizzazioni	0,00	0,00	0,00	0,00	0,00	0,00
d) svalutazione dei crediti compresi nell'attivo circolante e delle disponibilità liquide	0,00	0,00	0,00	0,00	0,00	0,00
11) Variazioni delle rimanenze di materie prime, sussidiarie, di consumo e merci	0,00	0,00	0,00	0,00	0,00	0,00
12) Accantonamenti per rischi	0,00	0,00	0,00	0,00	0,00	0,00
13) Accantonamenti ai fondi per oneri	0,00	3.000,00	0,00	0,00	0,00	0,00
14) Oneri diversi di gestione	38.592.046,03	430.190,58	28.936,02	100.502,61	606.009,09	278.102,92
TOTALE COSTI (B)	**224.749.181,71**	**4.218.477,79**	**785.551,26**	**595.650,34**	**3.124.364,07**	**2.049.996,09**
DIFFERENZA TRA VALORE E COSTI DELLA PRODUZIONE (A-B)	**23.463.868,35**	**(455.520,30)**	**(52.586,92)**	**(18.899,76)**	**(260.525,80)**	**(372.490,13)**

CONTO ECONOMICO REGIONALIZZATO ES. 2008

CONTO ECONOMICO	COMITATO CENTRALE	ABRUZZO	AOSTA	BASILICATA	BOLZANO	CALABRIA
C) PROVENTI E ONERI FINANZIARI						
15) Proventi da partecipazioni	0,00	0,00	0,00	0,00	0,00	0,00
16) Altri proventi finanziari	191.692,16	69.229,39	3.535,18	20.671,37	0,00	21.285,07
a) di crediti iscritti nelle immobilizzaizoni	0,00	0,00	0,00	0,00	0,00	0,00
b) di titoli iscritti nelle immobilizzazioni che non costituiscono partecipazioni	0,00	0,00	0,00	0,00	0,00	0,00
c) di titoli iscritti nell'attivo circolante che non costituiscono partecipazioni	0,00	0,00	0,00	0,00	0,00	0,00
d) proventi diversi da precedenti	0,00	0,00	0,00	0,00	0,00	0,00
17) Interessi e altri oneri finanziari	(4.606.457,72)	(20.412,39)	(102,13)	(1.331,54)	(52.429,30)	(3.026,04)
17-bis) Utili e perdite su cambi	0,00	0,00	0,00	0,00	0,00	0,00
TOTALE PROVENTI ED ONERI FINANZIARI (15+16+17)	**(4.414.765,56)**	**48.817,00**	**3.433,05**	**19.339,83**	**(52.429,30)**	**18.259,03**
D) RETTIFICHE DI VALORE DI ATTIVITA' FINANZIARIE						
18) Rivalutazioni	0,00	0,00	0,00	0,00	0,00	0,00
a) di partecipazioni	0,00	0,00	0,00	0,00	0,00	0,00
b) di immobilizzazioni finanziarie	0,00	0,00	0,00	0,00	0,00	0,00
c) di titoli iscritti nell'attivo circolante	0,00	0,00	0,00	0,00	0,00	0,00
19) Svalutazioni	0,00	0,00	0,00	0,00	0,00	0,00
a) di partecipazioni	0,00	0,00	0,00	0,00	0,00	0,00
b) di immobilizzazioni finanziarie	0,00	0,00	0,00	0,00	0,00	0,00
c) di titoli iscritti nell'attivo circolante	0,00	0,00	0,00	0,00	0,00	0,00
TOTALE RETTIFICHE DI VALORE	**0,00**	**0,00**	**0,00**	**0,00**	**0,00**	**0,00**
E) PROVENTI E ONERI STRAORDINARI						
20) Proventi, con separata indicazione delle plusvalenze da alienazioni i cui ricavi non sono iscrivibili al n.5)	0,00	4.873,70	0,00	15.243,11	0,00	0,00
21) Oneri straordinari, con separata indicazione delle minusvalenze	0,00	0,00	0,00	0,00	(22.005,97)	(0,00)
22) Sopravvenienze attive ed insussistenze del passivo derivanti dalla gestione dei residui	6.288.077,77	867.655,61	7.267,32	22.544,59	22.161,77	64.109,46
23) Sopravvenienze attive da immobilizzazioni materiali (donazioni)	121.584,62	160.308,17	0,00	0,00	67.145,79	1.650,62
24) Sopravvenienze passive ed insussistenze dell'attivo derivanti dalla gestione dei residui	(9.548.476,10)	(207.012,93)	0,00	(10.437,15)	(0,00)	(31.671,24)
25) Insussistenze dell'attivo da immobilizzazioni materiali (eliminazione beni e impianti)	(2.331.670,62)	(239.306,05)	0,00	(11.936,62)	0,00	(8.520,69)
26) Variazioni valori beni immobili trasferiti al Comitato Centrale (conti d'ordine)	106.896.866,30	(2.779.027,72)	(32.599,79)	(2.359.311,28)	(553.026,88)	(2.521.193,62)
TOTALE DELLE PARTITE STRAORDINARIE	**101.426.381,97**	**(2.192.509,22)**	**(25.332,47)**	**(2.343.897,35)**	**(485.725,29)**	**(2.495.625,47)**
RISULTATO PRIMA DELLE IMPOSTE (A-B+/-C+/-D+/-E)	120.475.484,76	(2.599.212,52)	(74.486,34)	(2.343.457,28)	(798.680,39)	(2.849.856,57)
IMPOSTE DELL'ESERCIZIO						
AVANZO/DISAVANZO/PAREGGIO/ECONOMICO	**120.475.484,76**	**(2.599.212,52)**	**(74.486,34)**	**(2.343.457,28)**	**(798.680,39)**	**(2.849.856,57)**

* Entrate correnti depurate dei proventi finanziari: lett. c) e dei proventi straordinari (di natura finanziaria):lett. d)

**Uscite correnti depurate degli oneri finanziari: lett. c) e degli oneri straordinari (di natura finanziaria): lett. d)

CONTO ECONOMICO REGIONALIZZATO ES. 2008

CONTO ECONOMICO	CAMPANIA	EMILIA	FRIULI	LAZIO	LIGURIA	LOMBARDIA
A) VALORE DELLA PRODUZIONE						
1) Proventi e corrispettivi per la produzione delle prestazioni e/o servizi*	5.284.494,35	12.963.937,63	3.136.624,49	21.732.597,58	7.694.203,12	42.210.131,01
2) Variazione delle rimananze dei prodotti in corso di lavorazione, semilavorati e finiti	0,00	0,00	0,00	0,00	0,00	0,00
3) Variazione dei lavori in corso su ordinazione	0,00	0,00	0,00	0,00	0,00	0,00
4) Incrementi di immobilizzazioni per lavori interni	0,00	0,00	0,00	0,00	0,00	0,00
5) Altri ricavi e proventi, con separata indicazione dei contributi di competenza dell'esercizio	870.087,97	5.336.651,47	2.117.619,24	2.582.782,48	3.216.136,18	9.000.214,91
a) Contributi dello Stato e di altri Enti del settore pubblico	0,00	0,00	0,00	0,00	0,00	0,00
b) Trasferimenti daVV'Unione Europea ECHO	0,00	0,00	0,00	0,00	0,00	0,00
c) Altri contributi e trasferimenti	0,00	0,00	0,00	0,00	0,00	0,00
d) Altri ricavi	0,00	0,00	0,00	0,00	0,00	0,00
TOTALE VALORE DELLA PRODUZIONE (A)	**6.154.582,32**	**18.300.589,10**	**5.254.243,73**	**24.315.380,06**	**10.910.339,30**	**51.210.345,92**
B) COSTI DELLA PRODUZIONE						
6) Per materie prime, sussidiarie, consumo e merci**	1.354.464,65	4.534.881,69	955.236,33	5.895.154,62	2.839.252,03	9.214.009,03
7) Per servizi**	2.785.734,08	3.510.705,99	802.264,27	8.679.226,14	2.031.987,73	9.546.466,39
8) Per godimento beni di terzi**	493.686,55	372.070,38	189.953,40	775.142,55	346.368,59	881.156,14
9) Per il personale**	672.460,56	4.024.473,09	1.712.069,44	12.411.264,48	2.316.782,45	19.305.084,67
a) salari e stipendi	0,00	0,00	0,00	0,00	0,00	0,00
b) oneri sociali	0,00	0,00	0,00	0,00	0,00	0,00
c) trattamento di fine rapporto	0,00	0,00	0,00	0,00	0,00	0,00
d) trattamento di fine quiescenza e simili	0,00	0,00	0,00	0,00	0,00	0,00
e) altri costi	0,00	0,00	0,00	0,00	0,00	0,00
10) Ammortamenti e svalutazioni	660.081,04	1.677.268,56	181.748,36	1.056.695,21	1.359.017,20	5.524.277,02
a) ammortamento delle immobilizzazioni immateriali	0,00	0,00	0,00	0,00	0,00	0,00
b) ammortamento delle immobilizzazioni materiali	0,00	0,00	0,00	0,00	0,00	0,00
c) altre svalutazioni delle immobilizzazioni	0,00	0,00	0,00	0,00	0,00	0,00
d) svalutazione dei crediti compresi nell'attivo circolante e delle disponibilità liquide	0,00	0,00	0,00	0,00	0,00	0,00
11) Variazioni delle rimanenze di materie prime, sussidiarie, di consumo e merci	0,00	0,00	0,00	0,00	0,00	0,00
12) Accantonamenti per rischi	0,00	0,00	0,00	0,00	0,00	0,00
13) Accantonamenti ai fondi per oneri	0,00	153.746,59	0,00	0,00	39.251,31	1.026.781,93
14) Oneri diversi di gestione	1.028.983,51	2.809.531,07	1.584.693,34	755.872,42	2.622.813,12	6.240.090,36
TOTALE COSTI (B)	**6.995.410,39**	**17.082.677,37**	**5.425.965,14**	**29.573.355,42**	**11.555.472,43**	**51.737.865,54**
DIFFERENZA TRA VALORE E COSTI DELLA PRODUZIONE (A-B)	**(840.828,07)**	**1.217.911,73**	**(171.721,41)**	**(5.257.975,36)**	**(645.133,13)**	**(527.519,62)**

CONTO ECONOMICO REGIONALIZZATO ES. 2008

CONTO ECONOMICO	CAMPANIA	EMILIA	FRIULI	LAZIO	LIGURIA	LOMBARDIA
C) PROVENTI E ONERI FINANZIARI						
15) Proventi da partecipazioni	0,00	0,00	0,00	0,00	0,00	0,00
16) Altri proventi finanziari	64.988,23	284.035,42	50.722,77	48.007,84	241.717,13	647.472,34
a) di crediti iscritti nelle immobilizzaizoni	0,00	0,00	0,00	0,00	0,00	0,00
b) di titoli iscritti nelle immobilizzazioni che non costituiscono partecipazioni	0,00	0,00	0,00	0,00	0,00	0,00
c) di titoli iscritti nell'attivo circolante che non costituiscono partecipazioni	0,00	0,00	0,00	0,00	0,00	0,00
d) proventi diversi da precedenti	0,00	0,00	0,00	0,00	0,00	0,00
17) Interessi e altri oneri finanziari	(2.454,11)	(19.386,53)	(4.808,44)	(20.125,56)	(52.912,46)	(120.582,44)
17-bis) Utili e perdite su cambi	0,00	0,00	0,00	0,00	0,00	0,00
TOTALE PROVENTI ED ONERI FINANZIARI (15+16+17)	**62.534,12**	**264.648,89**	**45.914,33**	**27.882,28**	**188.804,67**	**526.889,90**
D) RETTIFICHE DI VALORE DI ATTIVITA' FINANZIARIE						
18) Rivalutazioni	0,00	0,00	0,00	0,00	0,00	0,00
a) di partecipazioni	0,00	0,00	0,00	0,00	0,00	0,00
b) di immobilizzazioni finanziarie	0,00	0,00	0,00	0,00	0,00	0,00
c) di titoli iscritti nell'attivo circolante	0,00	0,00	0,00	0,00	0,00	0,00
19) Svalutazioni	0,00	0,00	0,00	0,00	0,00	0,00
a) di partecipazioni	0,00	0,00	0,00	0,00	0,00	0,00
b) di immobilizzazioni finanziarie	0,00	0,00	(22.122,12)	0,00	0,00	0,00
c) di titoli iscritti nell'attivo circolante	0,00	0,00	0,00	0,00	0,00	0,00
TOTALE RETTIFICHE DI VALORE	**0,00**	**0,00**	**(22.122,12)**	**0,00**	**0,00**	**0,00**
E) PROVENTI E ONERI STRAORDINARI						
20) Proventi, con separata indicazione delle plusvalenze da alienazioni i cui ricavi non sono iscrivibili al n.5)	0,00	206.932,13	103.334,37	231.580,00	151.876,52	154.644,08
21) Oneri straordinari, con separata indicazione delle minusvalenze	0,00	(5.698,10)	(35.098,45)	0,00	(0,00)	(8.805,08)
22) Sopravvenienze attive ed insussistenze del passivo derivanti dalla gestione dei residui	147.771,52	208.524,25	225.732,74	161.302,12	736.819,58	4.410.781,85
23) Sopravvenienze attive da immobilizzazioni materiali (donazioni)	191.032,49	1.333.849,28	20.194,14	118.578,67	114.823,65	718.356,08
24) Sopravvenienze passive ed insussistenze dell'attivo derivanti dalla gestione dei residui	(88.318,11)	(322.826,05)	(194.998,15)	(938.095,55)	(138.442,07)	(875.164,72)
25) Insussistenze dell'attivo da immobilizzazioni materiali (eliminazione beni e impianti)	(63.062,05)	(3.422.734,07)	(30.404,87)	(36.310,87)	(809.202,63)	(3.129.237,20)
26) Variazioni valori beni immobili trasferiti al Comitato Centrale (conti d'ordine)	(4.747.964,30)	(9.113.768,61)	(717.615,61)	(995.196,90)	(10.709.106,18)	(22.141.926,57)
TOTALE DELLE PARTITE STRAORDINARIE	**(4.560.540,45)**	**(11.115.721,17)**	**(628.855,83)**	**(1.458.142,53)**	**(10.653.231,13)**	**(20.871.351,55)**
RISULTATO PRIMA DELLE IMPOSTE (A-B+/-C+/-D+/-E)	(5.338.834,40)	(9.633.160,55)	(776.785,03)	(6.688.235,61)	(11.109.559,59)	(20.871.981,27)
IMPOSTE DELL'ESERCIZIO						
AVANZO/DISAVANZO/PAREGGIO/ECONOMICO	**(5.338.834,40)**	**(9.633.160,55)**	**(776.785,03)**	**(6.688.235,61)**	**(11.109.559,59)**	**(20.871.981,27)**

* Entrate correnti depurate dei proventi finanziari: lett. c) e dei proventi straordinari (di natura finar

**Uscite correnti depurate degli oneri finanziari: lett. c) e degli oneri straordinari (di natura finanziar

CONTO ECONOMICO REGIONALIZZATO ES. 2008

CONTO ECONOMICO	MARCHE	MOLISE	PIEMONTE	PUGLIA	SARDEGNA	SICILIA
A) VALORE DELLA PRODUZIONE						
1) Proventi e corrispettivi per la produzione delle prestazioni e/o servizi*	6.099.617,77	161.967,93	30.010.880,06	8.085.926,23	644.783,90	939.300,15
2) Variazione delle rimananze dei prodotti in corso di lavorazione, semilavorati e finiti	0,00	0,00	0,00	0,00	0,00	0,00
3) Variazione dei lavori in corso su ordinazione	0,00	0,00	0,00	0,00	0,00	0,00
4) Incrementi di immobilizzazioni per lavori interni	0,00	0,00	0,00	0,00	0,00	0,00
5) Altri ricavi e proventi, con separata indicazione dei contributi di competenza dell'esercizio	2.096.744,18	267.706,50	8.096.544,76	673.526,55	862.965,00	2.521.174,27
a) Contributi dello Stato e di altri Enti del settore pubblico	0,00	0,00	0,00	0,00	0,00	0,00
b) Trasferimenti daVV'Unione Europea ECHO	0,00	0,00	0,00	0,00	0,00	0,00
c) Altri contributi e trasferimenti	0,00	0,00	0,00	0,00	0,00	0,00
d) Altri ricavi	0,00	0,00	0,00	0,00	0,00	0,00
TOTALE VALORE DELLA PRODUZIONE (A)	**8.196.361,95**	**429.674,43**	**38.107.424,82**	**8.759.452,78**	**1.507.748,90**	**3.460.474,42**
B) COSTI DELLA PRODUZIONE						
6) Per materie prime, sussidiarie, consumo e merci**	2.068.826,92	129.237,70	11.034.295,49	3.400.233,60	374.611,77	793.591,15
7) Per servizi**	1.438.737,44	90.707,66	6.903.958,55	1.198.817,11	802.728,47	1.519.352,39
8) Per godimento beni di terzi**	51.371,66	44.323,18	522.181,33	14.051,00	127.813,21	159.005,68
9) Per il personale**	2.759.431,74	51.870,16	8.712.109,77	2.000.998,86	45.687,84	166.096,29
a) salari e stipendi	0,00	0,00	0,00	0,00	0,00	0,00
b) oneri sociali	0,00	0,00	0,00	0,00	0,00	0,00
c) trattamento di fine rapporto	0,00	0,00	0,00	0,00	0,00	0,00
d) trattamento di fine quiescenza e simili	0,00	0,00	0,00	0,00	0,00	0,00
e) altri costi	0,00	0,00	0,00	0,00	0,00	0,00
10) Ammortamenti e svalutazioni	3.695.184,42	89.262,68	7.168.092,87	479.619,62	153.433,50	357.354,70
a) ammortamento delle immobilizzazioni immateriali	0,00	0,00	0,00	0,00	0,00	0,00
b) ammortamento delle Immobilizzazioni materiali	0,00	0,00	0,00	0,00	0,00	0,00
c) altre svalutazioni delle immobilizzazioni	0,00	0,00	0,00	0,00	0,00	0,00
d) svalutazione dei crediti compresi nell'attivo circolante e delle disponibilità liquide	0,00	0,00	0,00	0,00	0,00	0,00
11) Variazioni delle rimanenze di materie prime, sussidiarie, di consumo e merci	0,00	0,00	0,00	0,00	0,00	0,00
12) Accantonamenti per rischi	0,00	0,00	0,00	0,00	0,00	0,00
13) Accantonamenti ai fondi per oneri	32.200,00	0,00	797.589,83	0,00	0,00	0,00
14) Oneri diversi di gestione	576.869,28	47.034,34	5.931.546,23	814.731,31	84.730,39	643.574,05
TOTALE COSTI (B)	**10.622.621,46**	**452.435,72**	**41.069.774,07**	**7.908.451,50**	**1.589.005,18**	**3.638.974,26**
DIFFERENZA TRA VALORE E COSTI DELLA PRODUZIONE (A-B)	**(2.426.259,51)**	**(22.761,29)**	**(2.962.349,25)**	**851.001,28**	**(81.256,28)**	**(178.499,84)**

CONTO ECONOMICO REGIONALIZZATO ES. 2008

CONTO ECONOMICO	MARCHE	MOLISE	PIEMONTE	PUGLIA	SARDEGNA	SICILIA
C) PROVENTI E ONERI FINANZIARI						
15) Proventi da partecipazioni	0,00	0,00	0,00	0,00	0,00	0,00
16) Altri proventi finanziari	93.106,08	1.230,50	581.496,47	23.393,70	7.653,11	6.961,62
a) di crediti iscritti nelle Immobilizzaizoni	0,00	0,00	0,00	0,00	0,00	0,00
b) di titoli iscritti nelle immobilizzazioni che non costituiscono partecipazioni	0,00	0,00	0,00	0,00	0,00	0,00
c) di titoli iscritti nell'attivo circolante che non costituiscono partecipazioni	0,00	0,00	0,00	0,00	0,00	0,00
d) proventi diversi da precedenti	0,00	0,00	0,00	0,00	0,00	0,00
17) Interessi e altri oneri finanziari	(58.305,54)	(228,73)	(51.181,27)	(19.161,44)	(2.513,44)	(43.595,53)
17-bis) Utili e perdite su cambi	0,00	0,00	0,00	0,00	0,00	0,00
TOTALE PROVENTI ED ONERI FINANZIARI (15+16+17)	**34.800,54**	**1.001,77**	**530.315,20**	**4.232,26**	**5.139,67**	**(36.633,91)**
D) RETTIFICHE DI VALORE DI ATTIVITA' FINANZIARIE						
18) Rivalutazioni	0,00	0,00	0,00	0,00	0,00	0,00
a) di partecipazioni	0,00	0,00	0,00	0,00	0,00	0,00
b) di immobilizzazioni finanziarie	0,00	0,00	0,00	0,00	0,00	0,00
c) di titoli iscritti nell'attivo circolante	0,00	0,00	0,00	0,00	0,00	0,00
19) Svalutazioni	0,00	0,00	0,00	0,00	0,00	0,00
a) di partecipazioni	0,00	0,00	0,00	0,00	0,00	0,00
b) di immobilizzazioni finanziarie	0,00	0,00	0,00	0,00	0,00	0,00
c) di titoli iscritti nell'attivo circolante	0,00	0,00	0,00	0,00	0,00	0,00
TOTALE RETTIFICHE DI VALORE	**0,00**	**0,00**	**0,00**	**0,00**	**0,00**	**0,00**
E) PROVENTI E ONERI STRAORDINARI						
20) Proventi, con separata indicazione delle plusvalenze da alienazioni i cui ricavi non sono iscrivibili al n.5)	145.173,25	0,00	943.124,26	0,00	0,00	240,00
21) Oneri straordinari, con separata indicazione delle minusvalenze	(323,40)	0,00	(16.163,95)	0,00	(125,00)	0,00
22) Sopravvenienze attive ed insussistenze del passivo derivanti dalla gestione dei residui	149.698,27	0,33	868.182,34	17.187,05	2.405,62	1.172.757,81
23) Sopravvenienze attive da immobilizzazioni materiali (donazioni)	2.029.506,98	49.313,40	3.411.332,56	0,00	0,00	25.735,78
24) Sopravvenienze passive ed insussistenze dell'attivo derivanti dalla gestione dei residui	(252.700,72)	(0,30)	(1.150.555,68)	(48.971,90)	(85.984,79)	(119.428,36)
25) Insussistenze dell'attivo da immobilizzazioni materiali (eliminazione beni e impianti)	(1.512.997,98)	(3.615,20)	(4.901.216,55)	3.437,89	(72,00)	(145.230,45)
26) Variazioni valori beni immobili trasferiti al Comitato Centrale (conti d'ordine)	(5.086.271,20)	(93.236,74)	(12.145.723,21)	(1.852.156,92)	(846.931,67)	(8.030.875,12)
TOTALE DELLE PARTITE STRAORDINARIE	**(4.527.914,80)**	**(47.538,51)**	**(12.991.020,23)**	**(1.880.503,88)**	**(930.707,84)**	**(7.096.800,34)**
RISULTATO PRIMA DELLE IMPOSTE (A-B+/-C+/-D+/-E)	(6.919.373,77)	(69.298,03)	(15.423.054,28)	(1.025.270,34)	(1.006.824,45)	(7.311.934,09)
IMPOSTE DELL'ESERCIZIO						
AVANZO/DISAVANZO/PAREGGIO/ECONOMICO	**(6.919.373,77)**	**(69.298,03)**	**(15.423.054,28)**	**(1.025.270,34)**	**(1.006.824,45)**	**(7.311.934,09)**

* Entrate correnti depurate dei proventi finanziari: lett. c) e dei proventi straordinari (di natura finar

**Uscite correnti depurate degli oneri finanziari: lett. c) e degli oneri straordinari (di natura finanziai

CONTO ECONOMICO REGIONALIZZATO ES. 2008

CONTO ECONOMICO	TOSCANA	TRENTO	UMBRIA	VENETO	TOTALE
A) VALORE DELLA PRODUZIONE					
1) Proventi e corrispettivi per la produzione delle prestazioni e/o servizi*	14.109.657,44	3.892.374,27	3.846.782,31	4.203.458,77	190.072.505,02
2) Variazione delle rimananze dei prodotti in corso di lavorazione, semilavorati e finiti	0,00	0,00	0,00	0,00	
3) Variazione dei lavori in corso su ordinazione	0,00	0,00	0,00	0,00	
4) Incrementi di immobilizzazioni per lavori interni	0,00	0,00	0,00	0,00	
5) Altri ricavi e proventi, con separata indicazione dei contributi di competenza dell'esercizio	4.061.234,98	953.074,32	863.425,51	2.414.461,72	278.705.648,73
a) Contributi dello Stato e di altri Enti del settore pubblico	0,00	0,00	0,00	0,00	
b) Trasferimenti daVV'Unione Europea ECHO	0,00	0,00	0,00	0,00	
c) Altri contributi e trasferimenti	0,00	0,00	0,00	0,00	
d) Altri ricavi	0,00	0,00	0,00	0,00	
TOTALE VALORE DELLA PRODUZIONE (A)	**18.170.892,42**	**4.845.448,59**	**4.710.207,82**	**6.617.920,49**	**468.778.153,75**
B) COSTI DELLA PRODUZIONE					
6) Per materie prime, sussidiarie, consumo e merci**	4.329.124,40	1.185.972,21	1.384.080,13	1.911.000,31	66.025.206,62
7) Per servizi**	3.933.154,11	784.258,74	566.712,84	2.450.470,67	70.102.356,01
8) Per godimento beni di terzi**	742.517,70	53.119,07	130.754,83	144.505,26	7.112.477,75
9) Per il personale**	5.804.017,54	1.032.858,52	2.048.352,52	759.109,87	216.193.605,51
a) salari e stipendi	0,00	0,00	0,00	0,00	
b) oneri sociali	0,00	0,00	0,00	0,00	
c) trattamento di fine rapporto	0,00	0,00	0,00	0,00	
d) trattamento di fine quiescenza e simili	0,00	0,00	0,00	0,00	
e) altri costi	0,00	0,00	0,00	0,00	
10) Ammortamenti e svalutazioni	2.296.644,39	1.417.869,39	519.462,01	938.487,06	30.945.229,09
a) ammortamento delle immobilizzazioni immateriali	0,00	0,00	0,00	0,00	
b) ammortamento delle immobilizzazioni materiali	0,00	0,00	0,00	0,00	
c) altre svalutazioni delle immobilizzazioni	0,00	0,00	0,00	0,00	
d) svalutazione dei crediti compresi nell'attivo circolante e delle disponibilità liquide	0,00	0,00	0,00	0,00	
11) Variazioni delle rimanenze di materie prime, sussidiarie, di consumo e merci	0,00	0,00	0,00	0,00	
12) Accantonamenti per rischi	0,00	0,00	0,00	0,00	0,00
13) Accantonamenti ai fondi per oneri	82.690,00	66.950,55	0,00	0,00	2.202.210,21
14) Oneri diversi di gestione	2.650.310,75	232.878,43	421.768,87	937.601,24	67.418.815,96
TOTALE COSTI (B)	**19.838.458,89**	**4.773.906,91**	**5.071.131,20**	**7.141.174,41**	**459.999.901,16**
DIFFERENZA TRA VALORE E COSTI DELLA PRODUZIONE (A-B)	**(1.667.566,47)**	**71.541,68**	**(360.923,38)**	**(523.253,92)**	**8.778.252,59**

CONTO ECONOMICO REGIONALIZZATO ES. 2008

CONTO ECONOMICO	TOSCANA	TRENTO	UMBRIA	VENETO	TOTALE
C) PROVENTI E ONERI FINANZIARI					
15) Proventi da partecipazioni	0,00	0,00	0,00	0,00	
16) Altri proventi finanziari	242.624,61	105.034,60	48.197,85	60.864,81	2.813.920,25
a) di crediti iscritti nelle immobilizzaizoni	0,00	0,00	0,00	0,00	0,00
b) di titoli iscritti nelle immobilizzazioni che non costituiscono partecipazioni	0,00	0,00	0,00	0,00	
c) di titoli iscritti nell'attivo circolante che non costituiscono partecipazioni	0,00	0,00	0,00	0,00	
d) proventi diversi da precedenti	0,00	0,00	0,00	0,00	0,00
17) Interessi e altri oneri finanziari	(54.283,24)	(762,65)	(20.872,73)	(14.133,26)	(5.169.066,49)
17-bis) Utili e perdite su cambi	0,00	0,00	0,00	0,00	
TOTALE PROVENTI ED ONERI FINANZIARI (15+16+17)	**188.341,37**	**104.271,95**	**27.325,12**	**46.731,55**	(2.355.146,24)
D) RETTIFICHE DI VALORE DI ATTIVITA' FINANZIARIE					
18) Rivalutazioni	0,00	0,00	0,00	0,00	
a) di partecipazioni	0,00	0,00	0,00	0,00	
b) di immobilizzazioni finanziarie	0,00	0,00	0,00	0,00	
c) di titoli iscritti nell'attivo circolante	0,00	0,00	0,00	0,00	
19) Svalutazioni	0,00	0,00	0,00	0,00	
a) di partecipazioni	0,00	0,00	0,00	0,00	
b) di immobilizzazioni finanziarie	0,00	0,00	0,00	0,00	(22.122,12)
c) di titoli iscritti nell'attivo circolante	0,00	0,00	0,00	0,00	
TOTALE RETTIFICHE DI VALORE	**0,00**	**0,00**	**0,00**	**0,00**	**(22.122,12)**
E) PROVENTI E ONERI STRAORDINARI					
20) Proventi, con separata indicazione delle plusvalenze da alienazioni i cui ricavi non sono iscrivibili al n.5)	260.111,60	0,00	2.888,83	56.075,00	2.276.096,85
21) Oneri straordinari, con separata indicazione delle minusvalenze	(75.401,81)	103.113,91	0,00	(99.192,64)	(159.700,49)
22) Sopravvenienze attive ed insussistenze del passivo derivanti dalla gestione dei residui	609.106,91	0,00	195.296,19	153.883,48	16.331.266,59
23) Sopravvenienze attive da immobilizzazioni materiali (donazioni)	917.929,02	1.174.112,25	98.379,04	131.004,93	10.684.837,47
24) Sopravvenienze passive ed insussistenze dell'attivo derivanti dalla gestione dei residui	(418.858,19)	(70,00)	(26.510,59)	(92.913,42)	(14.551.436,02)
25) Insussistenze dell'attivo da immobilizzazioni materiali (eliminazione beni e impianti)	(1.019.287,60)	(97.944,94)	(122.823,73)	83.181,84	(17.798.954,38)
26) Variazioni valori beni immobili trasferiti al Comitato Centrale (conti d'ordine)	(11.627.891,93)	(2.492.857,31)	(1.365.262,96)	(6.684.921,78)	0,00
TOTALE DELLE PARTITE STRAORDINARIE	**(11.354.292,00)**	**(1.313.646,09)**	**(1.218.033,22)**	**(6.452.882,59)**	(3.217.889,99)
RISULTATO PRIMA DELLE IMPOSTE (A-B+/-C+/-D+/-E)	(12.833.517,10)	(1.137.832,46)	(1.551.631,48)	(6.929.404,96)	3.183.094,24
IMPOSTE DELL'ESERCIZIO					
AVANZO/DISAVANZO/PAREGGIO/ECONOMICO	**(12.833.517,10)**	**(1.137.832,46)**	**(1.551.631,48)**	**(6.929.404,96)**	**3.183.094,24**

* Entrate correnti depurate dei proventi finanziari: lett. c) e dei proventi straordinari (di natura finar

**Uscite correnti depurate degli oneri finanziari: lett. c) e degli oneri straordinari (di natura finanziai

SITUAZIONE AMMINISTRATIVA ES. 2008	COMITATO	CENTRALE	REGIONE	ABRUZZO	REGIONE	BASILICATA	REGIONE	CALABRIA	REGIONE	CAMPANIA
Consistenza della cassa all'inizio dell'esercizio		(21.725.906,84)		2.423.346,58		548.568,97		1.102.280,85		2.213.304,66
Riscossioni in c/competenza	461.218.049,08		4.272.452,56		467.749,14		1.557.366,27		4.147.540,82	
Riscossioni in c/residui	92.895.222,44	554.113.271,52	968.631,22	5.241.083,78	123.600,17	591.349,31	657.299,36	2.214.665,63	1.684.258,07	5.831.798,89
Pagamenti in c/competenza	424.561.598,95		4.311.484,59		525.376,29		1.635.610,93		5.604.524,33	
Pagamenti in c/residui	135.057.154,63	559.618.753,58	729.182,17	5.040.666,76	123.759,00	649.135,29	1.109.485,34	2.745.096,27	1.435.087,31	7.039.611,64
Consistenza della cassa alla fine dell'esercizio		(27.231.388,90)		2.623.763,60		490.782,99		571.850,21		1.005.491,91
Residui attivi degli esercizi precedenti	152.270.324,76		241.885,26		127.143,48		723.285,84		5.386.992,64	
Residui attivi dell'esercizio	97.612.454,29	249.882.779,05	727.394,18	969.279,44	178.254,68	305.398,16	375.202,46	1.098.488,30	3.084.404,26	8.471.396,90
Residui passivi degli esercizi precedenti	34.719.010,60		324.901,24		211.467,13		793.793,71		3.033.372,46	
Residui passivi dell'esercizio	124.311.682,09	159.030.692,69	1.240.904,64	1.565.805,88	82.911,64	294.378,77	500.373,55	1.294.167,26	1.883.142,99	4.916.515,45
Avanzo / **Disavanzo** d'amministrazione alla fine dell'esercizio		**63.620.697,46**		**2.027.237,16**		**501.802,38**		**376.171,25**		**4.560.373,36**

L'utilizzazione dell'avanzo di amministrazione per l'esercizio 2008 risulta così prevista:					
Parte vincolata					
FORMAZIONE E AGGIORNAMENTO DEL PERSONALE CIVILE	1.396.135,72				
FONDO PER LE EMERGENZE NAZIONALI	1.462.147,88				
FONDO PER LE EMERGENZE INTERNAZIONALI	3.591.676,27				
INDENNITA' FINE SERVIZIO PERSONALE MILITARE RICHIAMATO	982.193,17				
ACCANTONAMENTO FONDO RISCHI E ONERI PERSONALE CIVILE	213.391,07				
ECONOMIE CONTRIBUTI MINISTERO DIFESA MISSIONE ANTICA BABILONIA 2004-2005-2006	15.993.267,14				
CORPO MILITARE C.R.I. ECONOMIE CONTRIBUTO DIFESA 2005-2006-2007-2008	11.036.399,55				
CORPO II.VV. C.R.I. ECONOMIE CONTRIBUTO DIFESA 2005-2006-2007-2008	2.133.329,71				
RESIDUI PASSIVI ELIMINATI CONTRIBUTO STRAORDINARIO ANTICA BABILONIA	2.759.429,77				
RESIDUI PASSIVI ELIMINATI II.VV.	2.527.585,64				
RESIDUI PASSIVI ELIMINATI CORPO MILITARE C.R.I.	5.587.543,76				
EREDITA' CON VINCOLO DI REINVESTIMENTO	595.156,41				
ECONOMIE DI ACQUISIZIONE DI BENI DI USO DUREVOLE ED OPERE IMMOBILIARI	5.607.237,63				
CONTRIBUTI AGENZIA EROGAZIONI IN AGRICOLTURA	96.732,57				
ECONOMIE BILANCIO 2006 DI IMPEGNI PROVVISORI DECADUTI AL TERMINE DELL'ESERCIZIO FINANZIARIO RIFERITI A PROCEDURE GIA' AVVIATE	700.000,00				
CONTRATTO PERSONALE MILITARE CRI	1.567.351,67				
OBLAZIONI SPONSOR 1^ ASSEMBLEA NAZIONALE VDS	35.750,00				
DONAZIONE DALLA FONDAZIONE BOROLI PER UTILIZZO ATTIVITA' CONNESSE ALLA *"DONAZIONE DEL SANGUE"*	20.000,00				
ACCANTONAMENTO DA FONDO RISCHI ED ONERI ANNO 2008 PER CAUSA SAFFIOTTI-DEROSSI C/CRI – BARATELLA	2.500.000,00				
ACCANTONAMENTO PER RICONOSCIMENTO ARRETRATI DEL GRADO PERSONALE MILITARE	4.000.000,00				
QUOTE VINCOLATE AD ALTRO TITOLO UNITA' TERRITORIALI		312.157,49	0,00	44.616,24	1.488.629,15
Totale parte vincolata	**62.805.327,96**	**312.157,49**	**0,00**	**44.616,24**	**1.488.629,15**
Parte disponibile					
Parte di cui non si prevede l'utilizzazione nell'esercizio 2009	815.369,50	1.178.013,48	367.478,38	289.926,34	1.693.394,21
Parte di cui è stata prevista l'utilizzazione nell'esercizio 2009 per ripianamento bilancio		537.066,19	134.324,00	41.628,67	1.378.350,00
Totale parte disponibile	**815.369,50**	**1.715.079,67**	**501.802,38**	**331.555,01**	**3.071.744,21**
Totale Risultato di amministrazione presunto	**63.620.697,46**	**2.027.237,16**	**501.802,38**	**376.171,25**	**4.560.373,36**

SITUAZIONE AMMINISTRATIVA ES. 2008	REGIONE	EMILIA ROM.	REGIONE	FRIULI V.G.	REGIONE	LAZIO	REGIONE	LIGURIA	REGIONE	LOMBARDIA
Consistenza della cassa all'inizio dell'esercizio		11.421.574,87		2.157.329,32		2.257.444,04		9.572.289,16		22.663.776,57
Riscossioni in c/competenza	16.188.411,83		4.125.549,36		17.286.731,14		8.754.136,19		60.060.676,74	
Riscossioni in c/residui	7.076.879,49	23.265.291,32	1.697.391,87	5.822.941,23	9.662.576,36	26.949.307,50	3.511.645,60	12.265.781,79	14.277.916,28	74.338.593,02
Pagamenti in c/competenza	17.039.576,80		3.965.459,81		18.758.714,14		10.600.804,16		59.175.164,33	
Pagamenti in c/residui	5.527.124,72	22.566.701,52	2.150.468,85	6.115.928,66	6.914.234,60	25.672.948,74	3.088.975,78	13.689.779,94	14.972.943,05	74.148.107,38
Consistenza della cassa alla fine dell'esercizio		12.120.164,67		1.864.341,89		3.533.802,80		8.148.291,01		22.854.262,21
Residui attivi degli esercizi precedenti	2.158.827,62		1.063.402,90		5.926.478,15		4.376.253,49		26.519.193,47	
Residui attivi dell'esercizio	5.965.916,75	8.124.744,37	2.256.514,79	3.319.917,69	11.649.926,39	17.576.404,54	3.742.010,91	8.118.264,40	13.254.407,38	39.773.600,85
Residui passivi degli esercizi precedenti	2.968.674,49		1.342.304,80		13.405.865,13		5.977.639,46		32.064.213,27	
Residui passivi dell'esercizio	4.520.644,83	7.489.319,32	2.415.747,31	3.758.052,11	15.922.287,42	29.328.152,55	2.585.243,51	8.562.882,97	13.266.804,07	45.331.017,34
Avanzo d'amministrazione alla fine dell'esercizio		**12.755.589,72**		**1.426.207,47**		**(8.217.945,21)**		**7.703.672,44**		**17.296.845,72**
Disavanzo										

L'utilizzazione dell'avanzo di amministrazione per l'esercizio 2008 risulta così prevista:					
Parte vincolata					
FORMAZIONE E AGGIORNAMENTO DEL PERSONALE CIVILE					
FONDO PER LE EMERGENZE NAZIONALI					
FONDO PER LE EMERGENZE INTERNAZIONALI					
INDENNITA' FINE SERVIZIO PERSONALE MILITARE RICHIAMATO					
ACCANTONAMENTO FONDO RISCHI E ONERI PERSONALE CIVILE					
ECONOMIE CONTRIBUTI MINISTERO DIFESA MISSIONE ANTICA BABILONIA 2004-2005-2006					
CORPO MILITARE C.R.I. ECONOMIE CONTRIBUTO DIFESA 2005-2006-2007-2008					
CORPO II.VV. C.R.I. ECONOMIE CONTRIBUTO DIFESA 2005-2006-2007-2008					
RESIDUI PASSIVI ELIMINATI CONTRIBUTO STRAORDINARIO ANTICA BABILONIA					
RESIDUI PASSIVI ELIMINATI II.VV.					
RESIDUI PASSIVI ELIMINATI CORPO MILITARE C.R.I.					
EREDITA' CON VINCOLO DI REINVESTIMENTO					
ECONOMIE DI ACQUISIZIONE DI BENI DI USO DUREVOLE ED OPERE IMMOBILIARI					
CONTRIBUTI AGENZIA EROGAZIONI IN AGRICOLTURA					
ECONOMIE BILANCIO 2006 DI IMPEGNI PROVVISORI DECADUTI AL TERMINE DELL'ESERCIZIO FINANZIARIO RIFERITI A PROCEDURE GIA' AVVIATE					
CONTRATTO PERSONALE MILITARE CRI					
OBLAZIONI SPONSOR 1^ ASSEMBLEA NAZIONALE VDS					
DONAZIONE DALLA FONDAZIONE BOROLI PER UTILIZZO ATTIVITA' CONNESSE ALLA *"DONAZIONE DEL SANGUE"*					
ACCANTONAMENTO DA FONDO RISCHI ED ONERI ANNO 2008 PER CAUSA SAFFIOTTI-DEROSSI C/CRI – BARATELLA					
ACCANTONAMENTO PER RICONOSCIMENTO ARRETRATI DEL GRADO PERSONALE MILITARE					
QUOTE VINCOLATE AD ALTRO TITOLO UNITA' TERRITORIALI	1.246.633,01	764.269,74	0,00	2.733.010,08	8.428.086,29
Totale parte vincolata	**1.246.633,01**	**764.269,74**	**0,00**	**2.733.010,08**	**8.428.086,29**
Parte disponibile					
Parte di cui non si prevede l'utilizzazione nell'esercizio 2009	8.657.268,64	277.383,28	(8.984.999,37)	2.468.937,39	7.951.567,43
Parte di cui è stata prevista l'utilizzazione nell'esercizio 2009 per riplanamento bilancio	2.851.688,07	384.554,45	767.054,16	2.501.724,97	917.192,00
Totale parte disponibile	**11.508.956,71**	**661.937,73**	**(8.217.945,21)**	**4.970.662,36**	**8.868.759,43**
Totale Risultato di amministrazione presunto	**12.755.589,72**	**1.426.207,47**	**(8.217.945,21)**	**7.703.672,44**	**17.296.845,72**

SITUAZIONE AMMINISTRATIVA ES. 2008	REGIONE	MARCHE	REGIONE	MOLISE	REGIONE	PIEMONTE	REGIONE	PUGLIA	REGIONE	SARDEGNA
Consistenza della cassa all'inizio dell'esercizio		3.849.758,82		85.983,70		23.266.680,56		2.990.439,39		932.046,01
Riscossioni in c/competenza	6.397.795,02		320.364,61		34.029.519,77		5.716.986,52		1.557.995,71	
Riscossioni in c/residui	3.305.340,49	9.703.135,51	74.189,03	394.553,64	13.773.188,57	47.802.708,34	1.695.809,42	7.412.795,94	511.066,36	2.069.062,07
Pagamenti in c/competenza	7.735.996,76		258.101,51		36.121.420,68		6.318.303,31		1.568.250,82	
Pagamenti in c/residui	1.729.296,30	9.465.293,06	58.498,90	316.600,41	11.816.418,65	47.937.839,33	1.008.036,63	7.326.339,94	357.697,57	1.925.948,39
Consistenza della cassa alla fine dell'esercizio		4.087.601,27		163.936,93		23.131.549,57		3.076.895,39		1.075.159,69
Residui attivi degli esercizi precedenti	4.237.577,37		221.018,03		4.343.040,71		3.415.037,48		903.508,88	
Residui attivi dell'esercizio	3.431.009,10	7.668.586,47	140.433,43	361.451,46	15.675.626,02	20.018.666,73	3.895.876,75	7.310.914,23	238.797,02	1.142.305,90
Residui passivi degli esercizi precedenti	6.536.022,63		328.645,32		5.240.348,84		5.739.280,41		606.845,64	
Residui passivi dell'esercizio	1.990.833,25	8.526.855,88	141.517,21	470.162,53	13.603.661,78	18.844.010,62	2.159.752,91	7.899.033,32	248.223,63	855.069,27
Avanzo d'amministrazione alla fine dell'esercizio		**3.229.331,86**		**55.225,86**		**24.306.205,68**		**2.488.776,30**		**1.362.396,32**
Disavanzo										

L'utilizzazione dell'avanzo di amministrazione per l'esercizio 2008 risulta così prevista:						
Parte vincolata						
FORMAZIONE E AGGIORNAMENTO DEL PERSONALE CIVILE						
FONDO PER LE EMERGENZE NAZIONALI						
FONDO PER LE EMERGENZE INTERNAZIONALI						
INDENNITA' FINE SERVIZIO PERSONALE MILITARE RICHIAMATO						
ACCANTONAMENTO FONDO RISCHI E ONERI PERSONALE CIVILE						
ECONOMIE CONTRIBUTI MINISTERO DIFESA MISSIONE ANTICA BABILONIA 2004-2005-2006						
CORPO MILITARE C.R.I. ECONOMIE CONTRIBUTO DIFESA 2005-2006-2007-2008						
CORPO II.VV. C.R.I. ECONOMIE CONTRIBUTO DIFESA 2005-2006-2007-2008						
RESIDUI PASSIVI ELIMINATI CONTRIBUTO STRAORDINARIO ANTICA BABILONIA						
RESIDUI PASSIVI ELIMINATI II.VV.						
RESIDUI PASSIVI ELIMINATI CORPO MILITARE C.R.I.						
EREDITA' CON VINCOLO DI REINVESTIMENTO						
ECONOMIE DI ACQUISIZIONE DI BENI DI USO DUREVOLE ED OPERE IMMOBILIARI						
CONTRIBUTI AGENZIA EROGAZIONI IN AGRICOLTURA						
ECONOMIE BILANCIO 2006 DI IMPEGNI PROVVISORI DECADUTI AL TERMINE DELL'ESERCIZIO FINANZIARIO RIFERITI A PROCEDURE GIA' AVVIATE						
CONTRATTO PERSONALE MILITARE CRI						
OBLAZIONI SPONSOR 1^ ASSEMBLEA NAZIONALE VDS						
DONAZIONE DALLA FONDAZIONE BOROLI PER UTILIZZO ATTIVITA' CONNESSE ALLA *"DONAZIONE DEL SANGUE"*						
ACCANTONAMENTO DA FONDO RISCHI ED ONERI ANNO 2008 PER CAUSA SAFFIOTTI-DEROSSI C/CRI – BARATELLA						
ACCANTONAMENTO PER RICONOSCIMENTO ARRETRATI DEL GRADO PERSONALE MILITARE						
QUOTE VINCOLATE AD ALTRO TITOLO UNITA' TERRITORIALI	0,00	0,00	0,00	0,00	4.699.404,50	213.404,59	0,00	
Totale parte vincolata	**0,00**	**0,00**	**4.699.404,50**	**213.404,59**	**0,00**	
Parte disponibile						
Parte di cui non si prevede l'utilizzazione nell'esercizio 2009	3.093.656,02	55.225,86	15.818.739,02	2.190.356,71	1.337.126,32	
Parte di cui è stata prevista l'utilizzazione nell'esercizio 2009 per riplanamento bilancio	135.675,84	0,00	3.788.062,16	85.015,00	25.270,00	
Totale parte disponibile	**3.229.331,86**	**55.225,86**	**19.606.801,18**	**2.275.371,71**	**1.362.396,32**	
Totale Risultato di amministrazione presunto	**3.229.331,86**	**55.225,86**	**24.306.205,68**	**2.488.776,30**	**1.362.396,32**	

SITUAZIONE AMMINISTRATIVA ES. 2008	REGIONE	SICILIA	REGIONE	TOSCANA	PROVINCIALE	BOLZANO	PROVINCIALE	TRENTO	REGIONE	UMBRIA
Consistenza della cassa all'inizio dell'esercizio		1.029.277,46		9.134.557,13		(389.622,89)		3.065.012,55		1.873.761,94
Riscossioni in c/competenza	102.871.913,12		16.012.587,77		2.418.195,47		4.716.564,56		3.988.125,37	
Riscossioni in c/residui	1.041.779,77	103.913.692,89	6.541.635,70	22.554.223,47	585.664,34	3.003.859,81	813.784,80	5.530.349,36	1.838.752,00	5.826.877,37
Pagamenti in c/competenza	102.335.404,48		17.732.874,09		2.583.812,10		5.052.672,67		4.661.283,75	
Pagamenti in c/residui	1.158.502,30	103.493.906,78	5.463.246,33	23.196.120,42	316.292,41	2.900.104,51	785.482,44	5.838.155,11	1.187.144,72	5.848.428,47
Consistenza della cassa alla fine dell'esercizio		1.449.063,57		8.492.660,18		(285.867,59)		2.757.206,80		1.852.210,84
Residui attivi degli esercizi precedenti	21.489.142,12		1.853.743,66		654.226,89		2.729.188,35		1.147.803,84	
Residui attivi dell'esercizio	32.413.328,12	53.902.470,24	6.002.065,09	7.855.808,75	869.759,01	1.523.985,90	744.479,33	3.473.667,68	1.941.171,21	3.088.975,05
Residui passivi degli esercizi precedenti	20.088.657,10		6.693.814,87		4.278.312,89		3.878.895,98		3.414.124,76	
Residui passivi dell'esercizio	33.036.367,74	53.125.024,84	5.255.681,30	11.949.496,17	1.203.089,82	5.481.402,71	1.252.751,31	5.131.647,29	1.504.653,92	4.918.778,68
Avanzo d'amministrazione alla fine dell'esercizio		**2.226.508,97**		**4.398.972,76**		**(4.243.284,40)**		**1.099.227,19**		**22.407,21**
Disavanzo										

L'utilizzazione dell'avanzo di amministrazione per l'esercizio 2008 risulta così prevista:						
Parte vincolata						
FORMAZIONE E AGGIORNAMENTO DEL PERSONALE CIVILE						
FONDO PER LE EMERGENZE NAZIONALI						
FONDO PER LE EMERGENZE INTERNAZIONALI						
INDENNITA' FINE SERVIZIO PERSONALE MILITARE RICHIAMATO						
ACCANTONAMENTO FONDO RISCHI E ONERI PERSONALE CIVILE						
ECONOMIE CONTRIBUTI MINISTERO DIFESA MISSIONE ANTICA BABILONIA 2004-2005-2006						
CORPO MILITARE C.R.I. ECONOMIE CONTRIBUTO DIFESA 2005-2006-2007-2008						
CORPO II.VV. C.R.I. ECONOMIE CONTRIBUTO DIFESA 2005-2006-2007-2008						
RESIDUI PASSIVI ELIMINATI CONTRIBUTO STRAORDINARIO ANTICA BABILONIA						
RESIDUI PASSIVI ELIMINATI II.VV.						
RESIDUI PASSIVI ELIMINATI CORPO MILITARE C.R.I.						
EREDITA' CON VINCOLO DI REINVESTIMENTO						
ECONOMIE DI ACQUISIZIONE DI BENI DI USO DUREVOLE ED OPERE IMMOBILIARI						
CONTRIBUTI AGENZIA EROGAZIONI IN AGRICOLTURA						
ECONOMIE BILANCIO 2006 DI IMPEGNI PROVVISORI DECADUTI AL TERMINE DELL'ESERCIZIO FINANZIARIO RIFERITI A PROCEDURE GIA' AVVIATE						
CONTRATTO PERSONALE MILITARE CRI						
OBLAZIONI SPONSOR 1^ ASSEMBLEA NAZIONALE VDS						
DONAZIONE DALLA FONDAZIONE BOROLI PER UTILIZZO ATTIVITA' CONNESSE ALLA *"DONAZIONE DEL SANGUE"*						
ACCANTONAMENTO DA FONDO RISCHI ED ONERI ANNO 2008 PER CAUSA SAFFIOTTI-DEROSSI C/CRI – BARATELLA						
ACCANTONAMENTO PER RICONOSCIMENTO ARRETRATI DEL GRADO PERSONALE MILITARE						
QUOTE VINCOLATE AD ALTRO TITOLO UNITA' TERRITORIALI	0,00	0,00	0,00	0,00	0,00	0,00
Totale parte vincolata	**0,00**	**0,00**	**0,00**	**0,00**	**0,00**	**0,00**
Parte disponibile						
Parte di cui non si prevede l'utilizzazione nell'esercizio 2009	1.944.540,93	3.384.155,99	(4.243.284,40)	1.099.227,19	(82.292,79)	
Parte di cui è stata prevista l'utilizzazione nell'esercizio 2009 per ripianamento bilancio	281.968,04	1.014.816,77		0,00	104.700,00	
Totale parte disponibile	**2.226.508,97**	**4.398.972,76**	**(4.243.284,40)**	**1.099.227,19**	**22.407,21**	
Totale Risultato di amministrazione presunto	**2.226.508,97**	**4.398.972,76**	**(4.243.284,40)**	**1.099.227,19**	**22.407,21**	

SITUAZIONE AMMINISTRATIVA ES. 2008		REGIONE AOSTA		REGIONE VENETO		TOTALE GENERALE	
Consistenza della cassa all'inizio dell'esercizio			114.609,80		2.714.624,01		**81.301.136,66**
Riscossioni	in c/competenza	672.082,76		5.261.504,09		**762.042.297,90**	
	in c/residui	244.192,86	916.275,62	2.441.903,91	7.703.408,00	**165.422.728,11**	**927.465.026,01**
Pagamenti	in c/competenza	784.305,44		6.252.619,37		**737.583.359,31**	
	in c/residui	76.733,51	861.038,95	1.957.923,88	8.210.543,25	**197.023.689,08**	**934.607.048,39**
Consistenza della cassa alla fine dell'esercizio			169.846,47		2.207.488,76		**74.159.114,28**
Residui attivi	degli esercizi precedenti	37.209,41		1.667.394,84		**241.492.679,18**	
	dell'esercizio	177.705,49	214.914,90	2.031.563,65	3.698.958,49	**206.408.300,32**	**447.900.979,50**
Residui passivi	degli esercizi precedenti	253.033,58		987.691,45		**152.886.915,76**	
	dell'esercizio	72.793,38	325.826,96	1.572.756,51	2.560.447,96	**228.771.824,82**	**381.658.740,58**
Avanzo / **Disavanzo** d'amministrazione alla fine dell'esercizio			**58.934,41**		**3.345.999,29**		**140.401.353,20**

L'utilizzazione dell'avanzo di amministrazione per l'esercizio 2008 risulta così prevista:			
Parte vincolata			
FORMAZIONE E AGGIORNAMENTO DEL PERSONALE CIVILE			1.396.135,72
FONDO PER LE EMERGENZE NAZIONALI			1.462.147,88
FONDO PER LE EMERGENZE INTERNAZIONALI			3.591.676,27
INDENNITA' FINE SERVIZIO PERSONALE MILITARE RICHIAMATO			982.193,17
ACCANTONAMENTO FONDO RISCHI E ONERI PERSONALE CIVILE			213.391,07
ECONOMIE CONTRIBUTI MINISTERO DIFESA MISSIONE ANTICA BABILONIA 2004-2005-2006			15.993.267,14
CORPO MILITARE C.R.I. ECONOMIE CONTRIBUTO DIFESA 2005-2006-2007-2008			11.036.399,55
CORPO II.VV. C.R.I. ECONOMIE CONTRIBUTO DIFESA 2005-2006-2007-2008			2.133.329,71
RESIDUI PASSIVI ELIMINATI CONTRIBUTO STRAORDINARIO ANTICA BABILONIA			2.759.429,77
RESIDUI PASSIVI ELIMINATI II.VV.			2.527.585,64
RESIDUI PASSIVI ELIMINATI CORPO MILITARE C.R.I.			5.587.543,76
EREDITA' CON VINCOLO DI REINVESTIMENTO			595.156,41
ECONOMIE DI ACQUISIZIONE DI BENI DI USO DUREVOLE ED OPERE IMMOBILIARI			5.607.237,63
CONTRIBUTI AGENZIA EROGAZIONI IN AGRICOLTURA			96.732,57
ECONOMIE BILANCIO 2006 DI IMPEGNI PROVVISORI DECADUTI AL TERMINE DELL'ESERCIZIO FINANZIARIO RIFERITI A PROCEDURE GIA' AVVIATE			700.000,00
CONTRATTO PERSONALE MILITARE CRI			1.567.351,67
OBLAZIONI SPONSOR 1^ ASSEMBLEA NAZIONALE VDS			35.750,00
DONAZIONE DALLA FONDAZIONE BOROLI PER UTILIZZO ATTIVITA' CONNESSE ALLA *"DONAZIONE DEL SANGUE"*			20.000,00
ACCANTONAMENTO DA FONDO RISCHI ED ONERI ANNO 2008 PER CAUSA SAFFIOTTI-DERDSSI C/CRI – BARATELLA			2.500.000,00
ACCANTONAMENTO PER RICONOSCIMENTO ARRETRATI DEL GRADO PERSONALE MILITARE			4.000.000,00
QUOTE VINCOLATE AD ALTRO TITOLO UNITA' TERRITORIALI	27.568,41	626.155,80	20.583.935,30
Totale parte vincolata	**27.568,41**	**626.155,80**	**83.389.263,26**
Parte disponibile			
Parte di cui non si prevede l'utilizzazione nell'esercizio 2009	31.366,00	1.843.150,67	41.186.306,80
Parte di cui è stata prevista l'utilizzazione nell'esercizio 2009 per ripianamento bilancio		876.692,82	15.825.783,14
Totale parte disponibile	**31.366,00**	**2.719.843,49**	**57.012.089,94**
Totale Risultato di amministrazione presunto	**58.934,41**		**140.401.353,20**

ALLEGATI VARI :

- **SITUAZIONE BENI IMMOBILI**
- **SITUAZIONE BENI MOBILI**
- **DETTAGLIO DEI CONTI CORRENTI**

RENDICONTO ESERCIZIO 2008
SITUAZIONE DEI BENI IMMOBILI DI PROPRIETA' DELLA CRI CONSOLIDATO ASSOCIAZIONE

Ubicazione	Consistenza al 01/01/08	Aumento		Diminuzione	Consistenza al 31/12/08	ammortamento anni precedenti	ammortamento dell'esercizio	Consistenza al 31/12/08	
		acquisti	donazioni						
ABRUZZO	2.793.607,71	28.286,75	0,00	0,00	2.821.894,46	21.337,47	21.529,27	2.779.027,72	
BASILICATA	2.344.015,19	15.296,09	0,00	0,00	2.359.311,28	0,00	0,00	2.359.311,28	
CALABRIA	1.886.426,55	634.767,07	0,00	0,00	2.521.193,62	0,00	0,00	2.521.193,62	
CAMPANIA	4.747.964,30	0,00	0,00	0,00	4.747.964,30	0,00	0,00	4.747.964,30	
EMILIA ROMAGNA	10.047.813,86	142.829,16	498.557,65	1.532.464,49	9.156.736,18	42.967,57	0,00	9.113.768,61	
FRIULI VENEZIA GIULIA	717.615,61	0,00	0,00	0,00	717.615,61	0,00	0,00	717.615,61	
LAZIO	977.196,90	18.000,00	0,00	0,00	995.196,90	0,00	0,00	995.196,90	
LIGURIA	9.606.680,55	1.113.255,05	0,00	0,00	10.719.935,60	5.414,71	5.414,71	10.709.106,18	
LOMBARDIA	20.351.827,78	2.046.265,69	0,00	124.549,82	22.273.543,65	166.955,27	84.381,07	22.022.207,31	
MARCHE	6.413.874,95	59.120,76	420,00	1.127.594,41	5.345.821,30	171.997,83	87.552,27	5.086.271,20	
MOLISE	93.236,74	0,00	0,00	0,00	93.236,74	0,00	0,00	93.236,74	
PIEMONTE	14.393.583,57	1.215.948,18	0,00	3.371.490,72	12.238.041,03	1.159,00	91.158,82	12.145.723,21	
PUGLIA	1.898.588,41	25.950,40	0,00	0,00	1.924.538,81	35.801,69	36.580,20	1.852.156,92	
SARDEGNA	858.440,16	0,00	0,00	0,00	858.440,16	11.508,49	0,00	846.931,67	
SICILIA	8.030.875,12	0,00	0,00	0,00	8.030.875,12	0,00	0,00	8.030.875,12	
TOSCANA	10.753.607,10	880.364,35	0,00	0,00	11.633.971,45	0,00	6.079,52	11.627.891,93	
BOLZANO	600.277,65	0,00	0,00	0,00	600.277,65	30.146,85	17.103,92	553.026,88	
TRENTO	1.745.483,05	1.001.800,00	0,00	86.425,74	2.660.857,31	112.000,00	56.000,00	2.492.857,31	
UMBRIA	1.030.433,31	334.829,65	0,00	0,00	1.365.262,96	0,00	0,00	1.365.262,96	
VALLE D'AOSTA	32.599,79	0,00	0,00	0,00	32.599,79	0,00	0,00	32.599,79	
VENETO	6.609.378,55	75.543,23	0,00	0,00	6.684.921,78	0,00	0,00	6.684.921,78	
	0,00	0,00	0,00	0,00	0,00			0,00	
COMITATO CENTRALE	50.046.163,27	1.610.411,70	0,00	0,00	51.656.574,97	4.230.696,82	434.233,83	46.991.644,32	
Totali	**155.979.690,12**	**9.202.668,08**	**498.977,65**	**6.242.525,18**	**159.438.810,67**	**4.829.985,70**	**840.033,61**	**153.768.791,36**	

RENDICONTO ESERCIZIO 2008

SITUAZIONE DEI BENI MOBILI DI PROPRIETA' DELLA CRI CONSOLIDATO ASSOCIAZIONE

	Consistenza al 1-1-2008	Aumento		Diminuzione	Consistenza al	Quote di Ammortamento		Diminuzione amm.	Beni al netto
		Acquisti	Donazioni		31/12/2008	Anni precedenti	dell'esercizio	beni eleminati	ammortamento
Cat.A/1 - BENI MOBILI DI ARREDAMENTO E DOTAZIONE DELLE UNITA' ED UFFICI	12.247.334,23	460.837,96	78.532,80	234.049,73	12.552.655,26	6.779.273,00	1.126.827,02	143.242,83	4.789.798,07
	0,00					0,00			
Sez. I -(Mobili ,Arredi Macchine per ufficio Computer).....	0,00					0,00			
Sez. II - Materiali da cucina.....	27.506.853,32	2.428.357,11	859.744,40	1.263.530,72	29.531.424,11	16.493.556,31	2.392.069,38	848.102,75	11.493.901,17
Sez- III - Arredamenti ed Unità Mobili	434.664,46	15.498,06	10.123,88	43.215,58	417.070,82	309.757,77	39.594,26	18.962,68	86.681,47
Sez. IV - Materiali di scorta presso i magazzini altri beni	3.111.377,64	533.891,91	332.379,21	28.894,96	3.948.753,80	1.609.965,85	386.798,86	34.348,86	1.986.337,95
Cat. A/2 - LIBRI E PUBBLICAZIONI	2.916.175,08	248.985,86	24.577,80	691.176,89	2.498.561,85	1.507.021,58	315.828,70	301.417,46	977.129,03
	3.640.890,68	154.256,21	4.869,00	60.881,34	3.739.134,55	1.123.506,86	247.750,69	4.837,59	2.372.714,59
Cat. B - MATERIALE DI CASERMAGGIO Sez. - Unica	203.824,88	3.347,91	220.348,55	93.957,26	333.564,08	80.014,19	191.798,64	16.781,36	78.532,61
	0,00	0,00	0,00	0,00	0,00	0,00	0,00	0,00	0,00
	1.928.607,99	105.743,60	0,00	3.415,52	2.030.936,07	478.233,28	252.027,76	3.334,18	1.304.009,21
Cat. C - MATERIALE DI EQUIPAGGIAMENTO	6.465.254,26	1.031.906,72	70.801,86	581.109,68	6.986.853,16	3.084.803,74	697.826,09	168.144,23	3.372.387,56
	0,00	108,00	0,00	0,00	108,00	0,00	62,88	0,00	45,13
	3.956.645,51	121.255,50	0,00	89.003,06	3.988.897,95	2.830.775,84	480.761,34	84.385,46	761.746,23
Sez. I - Vestiario ed equipaggiamento Militare....	0,00	140,00	500,00	0,00	640,00	0,00	148,25	0,00	491,75
Sez. II - Indumenti civili	3.161.224,51	198.376,01	62.897,35	162.512,21	3.259.985,66	1.684.430,33	315.252,88	88.259,47	1.348.561,92
	3.495.277,32	325.775,35	26.995,67	421.343,38	3.426.704,96	2.791.943,58	212.324,05	380.322,78	802.760,11
	0,00	0,00	0,00	0,00	0,00	0,00	0,00	0,00	0,00
Cat. D - MATERIALE SANITARIO	1.478.489,03	162.546,52	43.051,82	173.104,62	1.510.982,75	385.234,29	181.944,95	158.769,53	1.102.573,04
Sez. I - Materiale Sanitario vario	9.003.519,36	1.677.178,43	250.745,51	305.013,66	10.626.429,65	4.615.297,10	1.087.405,66	149.250,21	5.072.977,09
Sez. II - Medicinali e materiale di medicazione di scorta	50,00	9.787,70	0,00	0,00	9.837,70	6,25	3.310,17	0,00	6.521,28
Sez- III - Strumenti chirurgici ed apparati sanitari	579.348,31	27.758,92	1.012,26	39.986,17	568.133,32	395.573,62	35.635,20	8.296,32	145.220,82
	4.655.581,84	351.313,84	110.689,82	310.060,37	4.807.525,13	3.060.404,02	343.430,21	336.963,37	1.740.654,27
	0,00	0,00	0,00	0,00	0,00	0,00	0,00	0,00	0,00
Cat. E - MATERIALE ROTABILE	5.733.075,36	24.766,95	0,00	16.129,88	5.741.712,43	4.741.493,09	4.953,39	16.129,88	1.011.395,83
	0,00				0,00	0,00			0,00
Sez. I - Veicoli	153.986.941,38	15.063.428,98	5.445.931,37	8.303.301,38	166.193.000,35	118.620.337,51	16.897.396,14	6.361.674,32	37.036.941,02
Sez. II - Accessori e parti di ricambio per veicoli altri beni	5.019.348,65	886.680,34	1.789.123,06	829.988,86	6.865.163,19	3.549.608,86	2.314.096,88	250.545,51	1.252.002,96
	57.636.913,83	798.289,70	33.528,44	8.638.363,37	49.830.368,60	53.887.342,78	2.519.754,94	7.605.801,56	1.029.072,44
Totali	**307.161.397,65**	**24.630.231,58**	**9.365.852,80**	**22.289.038,64**	**318.868.443,38**	**228.028.579,85**	**30.046.998,34**	**16.979.570,36**	**77.772.435,56**

RENDICONTO ESERCIZIO 2008

QUADRO A: DETTAGLIO DEI CONTI CORRENTI CONSOLIDATO ASSOCIAZIONE

Istituto depositario	saldo cassa contanti	saldo c/c bancario	Totale saldo al 01/01/2008 (disponibilità)	Versamenti (1)	Totale banca	Prelevamenti (2)	Saldo banca al 31/12/08	saldo cassa contanti	Totale saldo al 31/12/2008 (disponibilità)
ABRUZZO	338,91	2.423.007,67	2.423.346,58	5.241.083,77	7.664.091,44	5.040.327,84	2.623.763,60		2.623.763,60
BASILICATA		548.568,97	548.568,97	591.349,31	1.139.918,28	649.135,29	490.782,99		490.782,99
CALABRIA		1.102.280,85	1.102.280,85	2.214.665,63	3.316.946,48	2.745.096,27	571.850,21		571.850,21
CAMPANIA		2.213.304,66	2.213.304,66	5.833.042,29	8.046.346,95	7.040.855,04	1.005.491,91		1.005.491,91
EMILIA ROMAGNA		11.421.574,87	11.421.574,87	23.265.291,32	34.686.866,19	22.566.701,52	12.120.164,67		12.120.164,67
FRIULI VENEZIA GIULIA		2.157.329,32	2.157.329,32	5.822.941,23	7.980.270,55	6.115.928,66	1.864.341,89		1.864.341,89
LAZIO		2.257.444,04	2.257.444,04	26.945.647,50	29.203.091,54	25.669.288,74	3.533.802,80		3.533.802,80
LIGURIA		9.572.289,16	9.572.289,16	12.265.781,79	21.838.070,95	13.689.779,94	8.148.291,01		8.148.291,01
LOMBARDIA		22.663.776,57	22.663.776,57	74.338.675,21	97.002.451,78	74.148.189,57	22.854.262,21		22.854.262,21
MARCHE		3.849.758,82	3.849.758,82	9.708.414,51	13.558.173,33	9.470.572,06	4.087.601,27		4.087.601,27
MOLISE		85.983,70	85.983,70	394.553,64	480.537,34	316.600,41	163.936,93		163.936,93
PIEMONTE	10,32	23.266.670,24	23.266.680,56	47.907.580,29	71.174.250,53	48.042.711,28	23.131.539,25	10,33	23.131.549,58
PUGLIA		2.990.439,39	2.990.439,39	7.412.795,94	10.403.235,33	7.326.339,94	3.076.895,39		3.076.895,39
SARDEGNA		932.046,01	932.046,01	2.069.062,07	3.001.108,08	1.925.948,39	1.075.159,69		1.075.159,69
SICILIA		1.029.277,46	1.029.277,46	103.912.486,55	104.941.764,01	103.492.700,44	1.449.063,57		1.449.063,57
TOSCANA		9.134.557,13	9.134.557,13	22.554.223,47	31.688.780,60	23.196.120,42	8.492.660,18		8.492.660,18
BOLZANO		(389.622,89)	(389.622,89)	3.003.859,81	2.614.236,92	2.900.104,51	(285.867,59)		(285.867,59)
TRENTO		3.065.012,55	3.065.012,55	5.530.349,36	8.595.361,91	5.838.155,11	2.757.206,80		2.757.206,80
UMBRIA		1.873.761,94	1.873.761,94	5.826.877,37	7.700.639,31	5.848.428,47	1.852.210,84		1.852.210,84
VALLE D'AOSTA		114.609,80	114.609,80	916.275,62	1.030.885,42	861.038,95	169.846,47		169.846,47
VENETO		2.714.624,01	2.714.624,01	7.703.408,00	10.418.032,01	8.210.543,25	2.207.488,76		2.207.488,76
COMITATO CENTRALE		(21.725.906,84)	(21.725.906,84)	554.113.271,52	532.387.364,68	559.618.753,58	(27.231.388,90)		(27.231.388,90)
Totali	**349,23**	**81.300.787,43**	**81.301.136,66**	**927.571.636,20**	**1.008.872.423,63**	**934.713.319,68**	**74.159.103,95**	**10,33**	**74.159.114,28**

QUADRO B : SITUAZIONE DI CASSA AL 31 DICEMBRE 2008

Fondo cassa all' 1-1-2008				€	**349,23**
INCASSI :					
Prelevamenti c/c/ (col. 2 - Quadro A)		€	934.713.319,68		
In conto competenze		€	762.042.297,90		
In conto residui		€	165.422.728,11	€	1.862.178.345,69
	Totale			€	1.862.178.694,92
PAGAMENTI					
Versamenti in c/c/ (col. 2 - Quadro A)		€	927.571.636,20		
In conto competenze		€	737.583.359,31		
In conto residui		€	197.023.689,08	€	1.862.178.684,59
Fondo Cassa al 31 dicembre 2008				€	**10,33**

(a) Allegare fotocopia estratti conto bancari o libretti depositati al 31-12-2007 ovvero fotocopia dell' estratto conto dei servizi di tesoreria al 31-12-2007

N.B. Mandati e reversali non accreditati o addebitati nei suddetti estratti conto debbono essere analiticamente elencati in calce , per la concordanza delle scritture contabili

SICILIANA SERVIZI EMERGENZA SI.S.E. S.P.A. A SOCIO UNICO

SEDE PALERMO – Via Piersanti Mattarella, 3/A

Capitale sociale € 103.200 interamente sottoscritto e versato

Registro Imprese di Palermo

Codice fiscale e Partita I.V.A. 04764610822

*****

RELAZIONE SULLA GESTIONE AL BILANCIO CHIUSO AL 31.12.2008

Spettabile Azionista,

il Bilancio dell'esercizio chiuso al 31.12.2008 riporta un Utile netto di € 12.328, dopo Ammortamenti per € 1.256.136, Costi di T.F.R. per € 6.145.640, Accantonamenti per rischi e oneri futuri per € 4.746.001, Imposte sul reddito dell'esercizio per € 10.571.121 (di cui € 4.453.387 I.RE.S. ed € 6.117.734 I.R.A.P.) e un saldo positivo per Imposte anticipate per € 1.316.329.

La presente Relazione sulla Gestione è redatta ai sensi e per gli effetti dell'art. 2428 C.C. nella forma vigente, integrata con le modifiche introdotte dal D. Lgs. 32/2007.

Le recenti modifiche risultano funzionali ai fini di una lettura del documento contabile ancora più esaustiva attraverso la previsione di ulteriori informazioni concernenti la situazione aziendale, seppur nel pieno rispetto della salvaguardia del diritto alla riservatezza.

Le (ulteriori) informazioni che, a tal riguardo, si forniscono dovranno essere coerenti rispetto alla entità e complessità degli affari della società: per questa ragione, si è provveduto a elaborare gli "indicatori finanziari e non" all'uopo più significativi e che nella fattispecie risultano obbligatori in quanto la società rientra fra quelle classificate

dal Legislatore Comunitario grandi imprese, per le quali, com'è noto, è previsto anche l'obbligo di fornire il cosiddetto secondo livello di informazioni in materia di ambiente e di personale.

Resta inteso che le informazioni di seguito esposte, ed aventi natura "finanziaria", saranno fornite - in conformità alla disciplina che regola la materia - "nella misura necessaria alla comprensione della situazione della società e dell'andamento del risultato della gestione".

Infine, per quanto noto, si fornirà una rappresentazione di come la Società ha utilmente e compiutamente attivato tutti i modelli e le procedure occorrenti in materia di prevenzione e previsione dei rischi e delle incertezze specifiche, come tali, non correlati al generico rischio imprenditoriale.

1. Andamento della gestione, condizioni operative e sviluppo dell'attività

In via preliminare si ribadisce ciò che è già sottolineato nella Relazione sulla gestione dello scorso esercizio sociale e cioè che <<il risultato economico conseguito nell'esercizio in chiusura, se rapportato al *Valore della produzione* assumerebbe una rilevanza poco significativa soprattutto in quanto trattasi di attività i cui ricavi sono legati alla Convenzione di affidamento del servizio prodotto ed avente ad oggetto "*l'attività di trasporto terrestre di emergenza sanitaria nell'ambito del S.U.E.S. 118 per le attività di carattere non sanitario*">>.

L'attività svolta da SI.S.E. - con autonoma, unitaria ed organica struttura di impresa composta da risorse materiali, professionali e umane ormai da diversi anni - è resa in forza di un rapporto convenzionale definito con la CRI–Comitato Regionale per la Sicilia: un rapporto convenzionale istituito, in via derivata, da CRI–Sicilia essendo a sua volta affidataria a mezzo convenzione con l'Assessorato alla Sanità della Regione

Sicilia, stipulata nel lontano 31.3.2001 (e successivamente prorogato, da ultimo, fino al 30.6.2009) e anch'essa avente ad oggetto l'*"attività di trasporto terrestre di emergenza sanitaria nell'ambito del S.U.E.S. 118 per le attività di carattere non sanitario"*.

Nel corso del 2008 è stato sviluppato un volume di attività di notevole entità, pressocchè identico a quello dell'esercizio precedente nel quale l'attività è entrata definitivamente a pieno regime secondo lo schema della Seconda Convenzione stipulata tra CRI Sicilia e Assessorato alla Sanità.

A tale riguardo v'è però da aggiungere che l'organizzazione aziendale ha sofferto, almeno negli ultimi 3 esercizi – e cioè da quando è stato ampliato il numero delle postazioni fino a 256 unità – di una condizione strutturale di deficit di organico degli autisti/soccorritori essendo essi inquadrati per vincolo convenzionale (in massima parte) a 30 ore settimanali per un monte ore medio annuo di 1.335 *pro-capite* a fronte di un fabbisogno medio di almeno 1.460 ore (senza considerare il fabbisogno orario aggiuntivo per coprire ogni forma di assenza del lavoratore).
Tale circostanza ha causato in questi anni alcune conseguenze piuttosto rilevanti (non foss'altro per le dimensioni aziendali) tra cui:

- il ricorso al lavoro straordinario (al fine di evitare fenomeni di interruzioni di pubblico servizio) e di cui si è ancora in attesa del relativo pagamento da parte di CRI-Sicilia che a sua volta vi resta nei confronti dell'Assessorato;
- l'impossibilità di potere concedere in tempo utile le ferie al personale degli autisti/soccorritori.

Sotto il profilo gestionale ed organizzativo si può affermare che nel complesso l'assetto aziendale ha raggiunto appieno una adeguata stabilizzazione del volume di attività svolta.

Anche nell'esercizio in chiusura è stato potenziato il comparto amministrativo, gestionale e operativo di attuazione della Legge 626/94 e s.m. e i. e la gestione medico-sanitario legata agli adempimenti di legge destinati al personale e che sono in corso le procedure di gestione e monitoraggio dei rischi sul lavoro finalizzata ad un costante controllo sulle condizione di salute e sicurezza sui luoghi di lavoro e al massimo contenimento degli infortuni.

A tale proposito si segnala che è stata rinnovata la Certificazione ISO 9001 e che è stata ottenuta la certificazione OH SAS 18001 (Sistema di gestione e sicurezza sul lavoro).

Permane inalterata l'attenzione verso il "*costante monitoraggio dei costi diretti di lavoro nella considerazione che oscillazioni anche di apparente contenuta entità del tasso di assenteismo possono determinare, sul piano quantitativo, un aumento considerevole del monte ore delle sostituzione (sotto forma di ore di straordinario o altro) e che genera l'aumento del costo del lavoro relativa alla afferente quota di costo non coperto dalla previdenza sociale*", e la messa in atto di "*adeguate politiche concertate con il mondo del lavoro e della sua rappresentanza sindacale, forme concordate e concertate tendenti a disincentivare fenomeni di assenteismo eventualmente eccedenti un ragionevole e motivato andamento, costituiscono gli strumenti indispensabili volti ad impedire aggravi nel costo del lavoro riguardante il bacino degli autisti-soccorritori impiegati*".

Costante, attenta e di grande supporto e conforto è divenuta per la società l'attività dell'Organismo di Vigilanza previsto dal D.Lgs. 8 giugno 2001, n. 231, recante "Disciplina della responsabilità amministrativa delle persone giuridiche, delle società e delle associazioni anche prive di personalità giuridica, a norma dell'articolo 11 della legge 29 settembre 2000, n. 300.

2. Informativa specifica 'sugli aspetti tecnico-giuridici dell'intera vicenda riguardante la verifica fiscale eseguita dalla G.d.F per gli anni 2003 – 2006.

A questo punto si rende necessario, al fine di aggiornare al meglio tutti i soggetti interni ed esterni interessati alla Società, dedicare un intero paragrafo in relazione alla verifica fiscale generale della Guardia di Finanza, apertasi il 26 marzo 2007 e conclusasi il 27.6.2007, avente ad oggetto l'accertamento della corretta applicazione della normativa fiscale in materia di IVA (Imposta sul Valore Aggiunto), I.R.E.S. (Imposta sulle società) e I.R.A.P. (Imposta Regionale sulle Attività Produttive) nel periodo 2003-2007.

Invero, nella correlata Nota Integrativa 2008 si è data ampia informativa sugli aspetti tecnico-fiscale dell'intera vicenda mentre, così come nella stessa è stato preannunziato, in questa sede appare necessario comunicare quanto segue.

E' bene al riguardo ribadire, pur restando oltremodo aperti ad ogni contributo possibile da parte di tutti gli organi sociali, che la Società è ben consapevole di avere operato correttamente nel tempo e adempito puntualmente: (a) (oltre che) in materia di annotazione e tenuta delle scritture contabili; (b) in materia di assolvimento di tutti gli obblighi di Legge in materia I.V.A.; (c) in materia di determinazione del reddito fiscale d'impresa e così, pertanto, in materia di imposta sulle società (I.RE.S.); (d) e, così pure, in materia di applicazione dell'Imposta Regionale sulle Attività Produttive (I.R.A.P.), ed è per questo che nelle sedi competenti si è, via via, fatta valere la correttezza della propria condotta fiscale.

Valgano, infatti, a questo punto le considerazioni di più prevalente profilo giuridico che seguono.

1. le predette asserite violazioni scaturiscono tutte dalla qualificazione giuridica del rapporto intercorso tra SI.SE. e Croce Rossa Italiana (di seguito C.R.I.), che la Guardia di Finanza riconduce al **contratto di mandato senza rappresentanza**, sulla base di una interpretazione del tutto soggettiva di alcune clausole inserite

nelle Convenzioni stipulate tra le parti (nonché nella convenzione stipulata, a monte, tra C.R.I. e la Regione Sicilia per l'affidamento del servizio): nel processo di verbale di constatazione si legge, infatti, "*il soggetto mandatario (SI.SE) contrae obbligazioni in nome proprio ma per contro del mandante (C.R.I.), al quale ne riaddebita i costi*".

2. V'è, invece, da dire, che al di là della errata qualificazione giuridica del rapporto convenzionale intercorso tra le parti, non può non rilevarsi come il ragionamento seguito dall'organo verificatore, in merito ai relativi riflessi fiscali, contrasti poi fortemente con le conclusioni cui lo stesso è pervenuto; infatti:
   - nel rideterminare le imposte dirette (imposta sul reddito ed Irap) la Guardia di Finanza si rifà al principio di non inerenza dei costi, ex art. 75 TUIR, recuperando quindi a tassazione tutti i costi per servizi affluiti a conto economico e dimenticando di "stornare" dal reddito d'impresa anche la correlata componente positiva di reddito (ricavi per ribaltamento costi);
   - nel rideterminare l'IVA - che SI.SE. avrebbe dovuto riaddebitare a C.R.I.- non ricostruisce analiticamente i servizi ricevuti da SI.SE. con le rispettive aliquote, ma si limita a calcolare l'incidenza percentuale delle operazioni esenti ed imponibili sulla base della rendicontazione annuale presentata dalla stessa SI.SE. alla C.R.I. e ad applicare poi questa percentuale al fatturato complessivo della società, anno per anno, peraltro senza riammettere in detrazione l'IVA sugli acquisti non detratta da SI.SE. in coerenza con il regime di esenzione e di indetraibilità totale effettivamente applicato.

   Per quanto appena richiamato, *ictu oculi,* emerge che la proposta di ripresa dei conti per asserita non inerenza è radicalmente infondata.

3. A questo punto appare oltremodo essenziale soffermarsi e ribadire alcune considerazioni riguardanti la specifica configurazione della Convenzione tra C.R.I. e SI.SE.

Quanto alla natura giuridica della Convenzione, stipulata tra C.R.I. e SI.SE., ripetutamente rinnovata ed ancora vigente, a giudizio della società (e del suo Azionista) si inquadra nell'ambito dei contratti pubblici ovvero dei contratti privatistici.

Con tale Convenzione C.R.I. ha, infatti, affidato alla SI.SE. S.p.A., senza ricorrere alle procedure di evidenza pubblica di cui agli artt. 112 e ss. del D.Lgs. 267 del 2000 (T.U. Enti Locali), il servizio di trasporto terrestre di emergenza sanitaria nell'ambito del Servizio Urgenza ed Emergenza Sanitario nella Regione Sicilia, per le attività di carattere non sanitario, nonché per i servizi aggiuntivi di cui al titolo II, ai sensi dell'art. 39 della L.R. 7 agosto 1997, n. 30 e successive modificazioni.

Nell'ambito delle proprie attribuzioni, C.R.I. ha, quindi, proceduto ad un affidamento "diretto" di servizio a SI.SE, affidamento riconducibile nell'ambito della fattispecie di derivazione comunitaria comunemente definita "affidamento *in house*", potendo legittimamente porsi al di fuori delle norme che impongono una gara ad evidenza pubblica.

4. Per altro verso si evidenzia che una particolare attenzione meriti la natura giuridica dei soggetti tra cui è stata stipulata la Convenzione, nonché alle caratteristiche dell'accordo stipulato a monte tra la Regione Sicilia e C.R.I. per garantire la continuità del S.U.E.S.

   Tutto questo in quanto per ricondurre il rapporto contrattuale tra C.R.I. e SI.SE. all'affidamento *in house*, dovrà necessariamente risultare:

   - la sussistenza da parte di C.R.I. nei confronti di SI.SE. di un *"controllo analogo"* a quello che l'associazione (C.R.I.) esercita sui propri servizi;
   - che l'attività posta in essere da SI.SE. sia principalmente svolta con il soggetto controllante C.R.I.

5. Ed invero, in punto di fatto (oltre che di diritto) emerge con chiarezza che alla società SI.SE. è stato affidato un servizio in via diretta, in attuazione della

disciplina che regola la materia, in ragione della particolare natura del servizio che rientra tra le attribuzioni del soggetto affidante, nonché del particolare rapporto intercorrente tra il soggetto affidante e l'affidatario che consente di qualificare quest'ultimo come una "derivazione", o una *longa manus* del primo.
Orbene l'affidamento *in house* (conosciuto anche come "*in house providing*") è una particolare tecnica di assegnazione di servizi pubblici che non trova una sua puntuale definizione, né nella normativa interna, né in quella comunitaria. La delineazione di tale figura va, infatti, ricercata nella giurisprudenza della Corte di Giustizia Europea.

6. Un istituto al quale le Parti hanno fatto riferimento e ciò in perfetta assonanza con la giurisprudenza comunitaria secondo cui affinché si possa configurare un affidamento *in house*, è indispensabile che vi sia intanto una sostanziale coincidenza tra il soggetto affidante e l'affidatario; diversamente, negli appalti (e nelle concessioni) di natura pubblica si riscontra sempre un'alterità del soggetto appaltante (o concedente) rispetto all'appaltatore (o concessionario).

7. Sulla base dell'interpretazione della Corte di Giustizia europea, pertanto, l'affidamento può essere diretto solo a condizione che avvenga in favore di un soggetto sottoposto al controllo strutturale dell'Ente pubblico titolare del servizio e che l'affidatario svolga la parte prevalente della sua attività in favore dell'Ente affidante.
Sul punto non si può non sottolineare che per i giuristi esperti di detta materia – certamente complessa e, per certi versi, in continua evoluzione, stante la sua specialità e, ancora in parte, il permanere della sua atipicità - essi inquadrano la materia in una sorta di delegazione interorganica in favore dell'affidatario che, pur se dotato formalmente di autonoma personalità giuridica, nella sostanza viene sottoposto ad un penetrante controllo dell'Ente, sia dal punto di vista gestionale che finanziario (alla stregua di un'articolazione interna dello stesso), così che il

soggetto pubblico, attraverso l'affidamento *in house*, finisce col non risultare deresponsabilizzato rispetto allo svolgimento dell'opera (o il servizio pubblico).

8. Ma v'è di più. A seguito del frequente ricorso a questa fattispecie, la Corte di Giustizia europea ha avvertito la necessità di ridefinire i confini dell'istituto ed ha, quindi, affermato che per aversi un legittimo affidamento *in house* non sia sufficiente che il soggetto pubblico partecipi in parte al capitale dell'affidatario, ma vi debba invece essere, obbligatoriamente, la totale partecipazione pubblica da parte del soggetto affidante, configurandosi quindi la società affidataria come un vero e proprio organo del soggetto pubblico, funzionalmente dedicata al perseguimento esclusivo dell'interesse pubblico.

9. Soltanto in simili ipotesi non sussistono, in effetti, i presupposti per il ricorso a procedure di scelta del contraente tramite l'esperimento di procedure ad evidenza pubblica, proprio in ragione del fatto che la società affidataria si configura come una sorta di appendice del soggetto pubblico affidante, su cui quest'ultimo esercita un *"controllo analogo"*, da intendersi non solo come influenza determinante sugli obiettivi prefissati ma anche nella fase di formazione delle decisioni più rilevanti all'interno della società *in house*.

10. Tanto richiamato, con riguardo ai soggetti della Convenzione CRI-Sicilia / SI.S.E va ribadito che C.R.I., affidante il servizio S.U.E.S., è un'associazione dotata di personalità giuridica pubblica (così come si evince chiaramente non soltanto dalla semplice lettura dell'art. 5 dello Statuto, che reca appunto la specificazione della sua natura giuridica, ma anche dal dettato di cui all'art. 25, secondo cui il Collegio dei Revisori della C.R.I. è composto da sette membri tutti di nomina governativa).

    Dalla natura giuridica del soggetto deriva, quindi, la sottoposizione dello stesso alle norme dell'*agere* pubblico che impongono, come già chiarito, l'esperimento di procedure di evidenza pubblica laddove si debbano stipulare contratti, in

particolare per l'affidamento della gestione di servizi, salvo il caso eccezionale di un affidamento *in house.*

11. Ora, l'Assessorato alla Sanità della Regione Sicilia ha affidato a C.R.I il servizio S.U.E.S. locale attraverso lo strumento della Convenzione, in coerenza con i compiti istituzionali dell'associazione di cui all'art. 2, lettera c) dello statuto approvato con D.P.R. 6 maggio 2005, n. 97.

12. Ai fini *de quo* occorre a questo punto sottolineare che a sua volta, per la prestazione del suddetto servizio, C.R.I., nell'ambito dei suoi poteri, ha affidato a SI.SE. l'incarico di *"svolgere l'attività di trasporto terrestre di emergenza sanitaria nell'ambito del servizio S.U.E.S. 118* – nel territorio della Regione Sicilia - *, per le attività di carattere non sanitario (...)"*, spettando quindi a SI.SE. l'obbligo esclusivo di organizzare detta attività, sia dal punto di vista della gestione delle risorse strumentali che delle risorse umane, nel più assoluto rispetto dei vincoli previsti in Convenzione.

13. La società per azioni SI.SE., affidataria del servizio S.U.E.S., è interamente partecipata dal soggetto pubblico C.R.I., che allo stato attuale detiene il totale del capitale sociale, e la maggioranza dei membri del suo Consiglio di Amministrazione, nonché il Presidente, sono nominati direttamente da C.R.I.
Parimenti il Collegio sindacale della società (art. 23 dello Statuto sociale) è composto in maggioranza da sindaci nominati da C.R.I.
Questa composizione del Consiglio di Amministrazione di SI.SE. e del Collegio sindacale consente di affermare che C.R.I., pur essendo soggettivamente separata dalla società affidataria, mantiene su quest'ultima un controllo integrale, principalmente attraverso il controllo del bilancio e della qualità dell'amministrazione, l'esercizio dei poteri ispettivi diretti e concreti nonché la completa dipendenza dell'affidatario in tema di strategie e politiche aziendali: un controllo integrale può certamente definirsi *"analogo"* a quello esercitato sui

propri servizi, in piena coerenza con l'interpretazione della fattispecie proposta e della qualificazione di SI.SE. quale "*braccio operativo*" di C.R.I.

Fin qui, si sono forniti i necessari richiami agli aspetti di natura giuridica del rapporto SI.S.E.-CRI Sicilia per ben comprendere i **profili fiscali *dell'affidamento in house***

Pertanto, completata la superiore ricostruzione dello scenario (frutto di una sintesi dei contenuti dei pareri *pro-veritate* acquisiti dalla società) - e vieppiù della configurazione e qualificazione, in punto di fatto e di diritto, del rapporto giuridico intercorrente tra SI.SE. e C.R.I. come affidamento *in house*, - si passano ad esporre le considerazioni ulteriori sui profili fiscali dell'istituto.

Al riguardo va preliminarmente osservato che l'affidamento *in house* non è disciplinato fiscalmente da una norma specifica; questa irrilevanza del modello "*in house*" sotto il profilo tributario, impone doversi necessariamente procedere attraverso l'individuazione della natura del rapporto intercorrente tra ente pubblico affidante e società affidataria, per applicare poi, caso per caso, i principi di carattere generale offerti dalla normativa fiscale nel suo complesso.

Da quanto sopra descritto, in merito alla natura giuridica dei soggetti interessati (C.R.I. e SI.SE.) e alla definizione delle rispettive obbligazioni nell'ambito della Convenzione, risulta chiaramente che SI.SE. ha natura giuridica di società di capitale (in particolare, di società per azioni), e questa sua connotazione giuridica prescinde totalmente dal fatto che poi C.R.I. eserciti sulla stessa il "*controllo analogo*" di cui si è già ampiamente trattato, che potrebbe erroneamente portare a considerare anche l'ente affidatario SI.SE. come "*organismo di diritto pubblico*".

La definizione di "*organismo di diritto pubblico*", dettata, come si è visto, dal codice in materia di appalti pubblici e dalla giurisprudenza comunitaria, è infatti strettamente inerente la materia degli appalti pubblici (ed interessa in particolare le procedure di

evidenza pubblica) e non può, quindi, ritenersi, in mancanza di una indicazione normativa di carattere più generale, automaticamente applicabile anche ai fini fiscali.

La natura giuridica di società di capitale comporta la presunzione assoluta di commercialità dell'operazione (e questo sia ai fini delle imposte dirette che ai fini IVA) e pertanto non v'è dubbio che il reddito conseguito da SI.SE. debba essere inquadrato fiscalmente come reddito d'impresa.

Ne consegue che SI.SE. deve essere considerata ai fini fiscali, sia dal punto di vista soggettivo che oggettivo, a tutti gli effetti autonomo soggetto passivo di imposta, giuridicamente distinto dall'ente locale che la controlla (C.R.I.).
Peraltro, si ricorda, è la stessa Convenzione che attribuisce a SI.SE. l'obbligo esclusivo di organizzare detta attività, sia dal punto di vista della gestione delle risorse strumentali che delle risorse umane, sebbene nel più assoluto rispetto dei vincoli contrattuali ivi previsti: l'attività concretamente svolta da SI.SE ed, in particolare, l'autonoma organizzazione ed erogazione del servizio di trasporto infermi, confermano, quindi, pienamente quanto sin qui rappresentato.

E pertanto, ai fini delle imposte dirette (imposte sul reddito ed IRAP), SI.SE. doveva rilevare annualmente a conto economico – come è effettivamente accaduto – tutti i costi per servizi e forniture ricevuti e, contestualmente, rilevare tra i ricavi i corrispettivi pattuiti contrattualmente e determinati in misura pari ai costi sostenuti da SI.SE. per l'erogazione dei servizi, con una maggiorazione del 7% calcolata sui predetti costi a copertura degli oneri generali e di gestione; con la conseguenza che il risultato di SI.SE. a fine esercizio (utile o perdita) è stato sempre condizionato dal contenimento di questi costi generali e quindi dal grado di efficacia e di efficienza raggiunto per l'erogazione dei servizi stessi.

E così pure che ai fini IVA, operando SI.SE. come autonomo soggetto passivo di imposta ed erogando SI.SE., a tutti gli effetti, un servizio di trasporto infermi – e come tale

incluso tra le operazioni esenti ex art.10 DPR 633/1972 – ha correttamente fatturato a C.R.I. i propri corrispettivi (come sopra determinati) in esenzione IVA.

Del resto, la stessa Agenzia delle Entrate, a seguito di interpello proposto dalla SISE nel maggio 2001, aveva già espresso il suo parere in proposito, in linea con la soluzione qui prospettata.

Per tutto quanto sopra, la società attraverso gli strumenti di difesa occorrenti – e di cui ha fornito ampio resoconto in Nota Integrativa – ha avviato nelle sedi opportune tutte le iniziative ritenute più idonee, senza trascurare in alcun modo di dare un'ampia e costante informativa a tutti gli Organi Sociali e, in primo luogo, in favore del proprio Azionista Unico.

3. Tipologia degli investimenti effettuati

Così come specificato in Nota Integrativa, nell'esercizio in chiusura sono stati effettuati considerevoli investimenti che hanno riguardato:

2.1 Immobilizzazioni immateriali	**2.008**
Costi di Impianto e di Ampliamento	
Concessioni, Licenze, Marchi e Diritti Simili	45.819
Altre	22.567
Totale Immobilizzazioni immateriali	**68.386**
2.2 Immobilizzazioni materiali	**2.008**
Impianti e Macchinari	93.268
Attrezzature Industriali e Commerciali	131.799
Altri beni	411.375
Totale Immobilizzazioni materiali	**636.442**

Detti nuovi investimenti hanno così concorso alla seguente dinamica.

2.1 Immobilizzazioni immateriali	Anno 2007	Anno 2008	Variazioni (2008-2007)
Costi di Impianto e di Ampliamento	6.297	1.852	- 4.445
Concessioni, Licenze, Marchi e Diritti Simili	156.416	130.942	- 25.474
Altre	387.345	256.706	- 130.639
Totale Immobilizzazioni immateriali	**550.058**	**389.500**	**- 160.558**
2.2 Immobilizzazioni materiali			
Impianti e Macchinari	232.609	240.188	7.579
Attrezzature Industriali e Commerciali	639.843	642.646	2.803
Altri beni	1.593.729	1.177.069	- 416.660
Totale Immobilizzazioni materiali	**2.466.181**	**2.059.903**	**- 406.278**

4. Natura e dinamica dei costi

Trattasi dei costi connessi all'attività caratteristica della Società più che adeguatamente dettagliati in Nota Integrativa, alla quale si fa rinvio.

5. Costi pluriennali immateriali ed attività di ricerca e sviluppo

Nessun costo, ad eccezione di quelli richiamati al precedente punto 2 o sostenuti nell'ambito dell'attivato comparto "sviluppo e marketing".

Per quanto d'obbligo, la iscrizione delle immobilizzazione immateriali è stata concordata con gli Organi di Controllo.

6. Partecipazioni incrociate, possesso di azioni proprie e operazioni di acquisto e vendita di partecipazioni incrociate

Ai sensi e per gli effetti dell'art. 2359 C.C., si dà atto che la Società non è legata a imprese controllanti o sottoposte al controllo di queste ultime, non possiede azioni proprie nè azioni o quote di Società controllanti, e che nel corso dell'esercizio la stessa non ha provveduto ad acquistarne o alienarne.

7. Rapporti con imprese controllate, collegate, controllanti e imprese sottoposte al controllo di queste ultime

Nessun rapporto ad eccezione della partecipazione nella SISSA S.r.l., con sede in Messina, in via Consolare Pompea n.1, Capitale Sociale di € 10.500 divenuta, nel corso dell'esercizio in chiusura interamente partecipata da SI.S.E., nelle more che la CRI assuma i provvedimenti necessari per essere ad essa trasferita.

8. Fatti di rilievo avvenuti dopo la chiusura dell'esercizio

Seppur in via derivata e per quanto refluente nella sfera giuridica della SI.S.E. si informa che sin dalla fine del 2007 si ricorda che era stato avviato uno studio di fattibilità sugli aspetti di natura giuridico-contrattuale connessi con l'ipotesi di ingresso nella SI.S.E. della stessa Regione Sicilia per lo svolgimento del S.U.E.S. 118. Ed è in considerazione di detta prospettiva che a fine dicembre del 2008 è stato disposto un ulteriore rinvio del termine della convenzione in atto al 30.6.2009.

A tale proposito c'è da dire che, per quanto noto, la Regione abbia dato un impulso molto concreto ad una prossima rimodulazione del SUES. Tale evoluzione, naturalmente, richiederà che la Società valuti attentamente gli effetti a ciò conseguenti.

E' ancora pendente presso la Corte dei Conti l'istruttoria a fini della costituzione in mora da parte dell'Assessorato Regionale alla Sanità e della stessa CRI-Sicilia dei vertici della società per l'ipotesi di danno erariale in violazione del principio di economicità. A tale riguardo sta per trasmettere la documentazione richiesta e le deduzioni necessarie attraverso cui si forniscono i chiarimenti più ampi ed esaustivi, comprovanti che gli atti gestori oggetto di esame non si discostano dai principi di efficacia ed efficienza attraverso cui, com'è noto si realizza il principio di economicità.

Nel presente anno la società si è dotata anche del regolamento delle assunzioni.

9. Esposizione degli indicatori di risultato "finanziari e non" pertinenti con l'attività specifica della società, comprese le informazioni attinenti all'ambiente e al personale (rif. art. 2428 c.c., secondo comma).

In relazione al dettato normativo di cui al secondo comma dell'art. 2428 c.c., alla luce delle novità introdotte dal D.Lgs. 32/2007 e del fatto che la società raggiunge i parametri individuati dal Legislatore Comunitario per identificare le grandi imprese, si riportano i cosiddetti "*indicatori finanziari*" idonei a consentire, nella misura necessaria, la comprensione della situazione della società e del suo andamento e del suo risultato della gestione.

La specificità dell'attività svolta da SI.S.E. e la sua condizione di soggetto affidataria in house di appalto del servizio si S.U.E.S. 118 rendono, invece, di nessuna significatività la elaborazione e la esposizione di indicatori non finanziari in senso stretto (relativi a titolo esemplificativo alla quota di mercato, a nuovi ordini di acquisiti, etc..).

Nelle pagine che seguono si riportano – avuto riguardo all'esercizio 2008 e a quello precedente - gli elaborati e gli indici costituenti indicatori finanziari sia obbligatori che facoltativi riguardanti:

a. l'analisi della situazione reddituale attraverso:
    i. un primo gruppo di indicatori relativi alle principali voci o macroclassi del Conto Economico;
    ii. un secondo gruppo di indicatori anch'essi ricavati dal Conto Economico riclassificato sulla base del criterio della pertinenza gestionale;
b. l'analisi della situazione finanziaria avente la finalità di consentire la valutazione della capacità della società di tenere in equilibrio, tanto nel breve che nel lungo termine, le entrate e le uscite monetarie; detta analisi è finalizzata, infatti, ad accertare:

i. il grado di solidità aziendale (nell'arco di un orizzonte temporale lungo);
ii. il grado di solvibilità aziendale (nell'arco di un orizzonte temporale breve);

Saranno, inoltre, riportati, stante la dimensione aziendale, anche i cosiddetti indicatori finanziari facoltativi, anch'essi aventi ad oggetto l'analisi della situazione reddituale e di quella finanziaria.

Prima di riportare l'insieme dei sopradescritti indicatori, appare opportuno, infine, precisare che soltanto alcuni di essi potranno presentare un particolare interesse e delle effettive utilità informative e/o conoscitive e ciò sulla base di considerazioni relative all'effettivo contesto e alla specifica realtà temporale, settoriale e dimensionale della società. (A titolo esemplificativo, infatti, allo stato riveste una rilevanza particolare, l'analisi delle prospettive aziendali e ciò, peraltro, in considerazione dell'evoluzione in atto della Sanità in Sicilia e della recente volontà espressa dal Governo Regionale in tema di nuovo riassetto del S.U.E.S. 118).

CONTO ECONOMICO RICLASSIFICATO RIGUARDANTI LA GESTIONE OPERATIVA	31.12.2008	31.12.2007
Ricavi delle vendite	145.646.292	107.922.721
Produzione interna	0	0
Valore della produzione operativa	145.646.292	107.922.721
Costi esterni operativi	12.517.583	12.023.434
Valore Aggiunto	136.005.108	97.845.655
Costi del personale	115.913.794	89.889.967
Margine operativo lordo (MOL)	-103.396.211	-77.866.533
Ammortamenti e accantonamenti	1.581.136	859.770
Risultato operativo	10.887.778	5.149.550

(segue)

CONTO ECONOMICO RICLASSIFICATO SULLA BASE DELLA PERTINENZA GESTIONALE	31.12.2008	31.12.2007
Risultato dell'area accessoria	-1.763.753	1.290.929
Risultato dell'area finanziaria (al netto degli oneri finanziari)	-475.166	-407.914
Ebit normalizzato	8.648.859	6.055.475
Risultato dell'area straordinaria	366.471	22.910
Ebit integrale	9.015.330	6.078.385
Oneri finanziari	251.790	218.533
Risultato lordo	9.267.120	6.274.008
Imposta sul reddito	-9.254.792	-6.264.421
RISULTATO NETTO	**12.328**	**9.587**

INDICATORI DI FINANZIAMENTO DELLE IMMOBILIZZAZIONI			
1	Margine primario di struttura	-1.416.865	-1.990.884
2	Quoziente primario di struttura	0,43	0,35
3	Margine secondario di struttura	3.334.959	2.704.314
4	Quoziente secondario di struttura	2,34	1,89

INDICI SULLA STRUTTURA DI FINANZIAMENTO			
1	Quoziente di indebitameno complessivo	70,30	36,55
2	Quoziente di indebitamento finanziario	0,07	0,00

INDICI DI REDDITIVITA'			
1	ROE Netto	1,00%	1,00%
2	ROE Lordo	881,0%	602,0%
3	ROI	13,00%	12,00%
4	ROS	7,00%	5,00%

INDICI DI SOLVIBILITA'			
1	Margine di disponibilità	12.860.370	6.885.856
2	Quoziente di disponibilità	1,18	1,20
3	Margine di tesoreria	12.860.370	6.885.856
4	Quoziente di tesoreria	1,18	1,20

STATO PATRIMONIALE PER AREE FUNZIONALI					
IMPIEGHI			FONTI		
VOCI	31.12.2008	31.12.2007	VOCI	31.12.2008	31.12.2007
Capitale investito operativo	85.447.140	44.240.432	Mezzi propri	1.064.080	1.051.752
Impieghi extra operativi			Passività di funzionamento	79.631.962	38.534.381
			Passività di finanziamento	4.751.098	4.654.299
Totale capitale investito	85.447.140	44.240.432	Totale fonti	85.447.140	44.240.432

STATO PATRIMONIALE FINANZIARIO					
IMPIEGHI			FONTI		
VOCI	31.12.2008	31.12.2007	VOCI	31.12.2008	31.12.2007
Attivo fisso	2.480.945	3.042.636	Mezzi propri	1.064.080	1.051.752
Attivo circolante	82.918.465	40.652.384	Passività consolidate	4.751.824	4.695.198
Ratei e Risconti attivi	47.730,00	565.412,00	Passività correnti	79.631.962	38.493.482
Totale capitale investito	85.447.140	44.240.432	Totale capitale di finanziamento	85.447.866	44.240.432

10. In materia di sicurezza nei luoghi di lavoro la società ha proseguito nell'attività di attuazione del servizio di prevenzione e protezione, ponendo in essere le seguenti attività:

Sull'argomento si segnala che nella Relazione annuale 2008, redatta a cura del Responsabile Servizio Protezione e Prevenzione e del Medico competente, sono stati illustrati i documenti approntati; in essa si dà atto che:

<<

- è stato possibile testare sul campo il nuovo Piano della Sicurezza, approvato dal C.d.A. in data 17/12/2007 e immediatamente operativo;
- si è raggiunto l'obiettivo della certificazione OHSAS 18001:07 del Sistema di gestione della sicurezza;
- è stata conferita delega di funzioni secondo quanto previsto dall'art. 16 D. Lgs. n° 81/08, dal Datore di lavoro al R.S.P.P., con relativo contratto ad obiettivi.

>>

La Relazione contiene una ampia illustrazione e dei resoconti completi sulle attività programmate e/o svolte sulla base del seguente indice degli argomenti trattati:

1. PREMESSA
2. IL DOCUMENTO DI VALUTAZIONE DEI RISCHI
2.1 NUOVA VALUTAZIONE DEI RISCHI
2.2 RISCHIO CLINICO
3. L'ANDAMENTO DEGLI INFORTUNI
4. LA SORVEGLIANZA SANITARIA. ESITO DELLE VISITE MEDICHE E DELLE ANALISI CLINICHE
5. I DISPOSITIVI DI PROTEZIONE INDIVIDUALE
6. I PROGRAMMI DI INFORMAZIONE E FORMAZIONE
7. OBIETTIVI DI MIGLIORAMENTO
7.1 NUOVA PROCEDURA "P8P"
7.2 IL M.O.S. (MANUALE OPERATIVO DI SICUREZZA)

ELENCO ALLEGATI:
Valutazione dei rischi per mansione
Piano di Informazione e Formazione alla salute e sicurezza sul lavoro per il personale dipendente 2008/09

Orbene, la qualificazione dei professionisti preposti alla sicurezza dei luoghi di lavoro e l'attenzione oltremodo riservata dalla Società a tutte le problematiche ad essa inerenti, hanno consentito di poter vantare risultati quali-quantitativi di notevolissima importanza a tutto vantaggio non soltanto dei lavoratori interessati ma del servizio reso e dell'utenza finale.

Per tale ragione la Società proseguirà nell'impegno costante di migliorare sempre più i propri standard qualitativi e di sicurezza.

11. Informativa sull'utilizzo del maggior termine di cui all'art. 2364 c.c.

Particolari esigenze relative alla struttura della società e agli accadimenti più recenti hanno reso necessario il differimento, seppur limitato, oltre il maggior termine di 120 giorni, dell'esitazione del presente Progetto di Bilancio 2008 della sua approvazione da parte dell'Assemblea: differimento causato:

- anche nell'anno in chiusura, dai tempi non brevi di riconciliazione (e accettazione) con l'Assessorato e CRI-Sicilia della consuntivazione dei corrispettivi maturati;
- dal delicato momento che la Società sta attraversando in relazione alla vicenda fiscale di cui si è ampiamente riferito in premessa.

11. Destinazione del risultato d'esercizio

In sede di approvazione del presente Progetto di Bilancio, si propone che l'utile di esercizio sia destinato con le modalità richiamate in Nota Integrativa.

*****

All'Azionista,

nel rinnovare il ringraziamento per la fiducia accordata, e nel ritenere di aver fornito tutte le notizie e le informazioni necessarie, si rivolge l'invito ad approvare il presente Progetto di Bilancio 2008 (Stato Patrimoniale, Conto Economico, Nota Integrativa), corredato della Relazione sulla Gestione, nella forma testè predisposta e a deliberare, in ordine alla destinazione del risultato di esercizio, secondo la proposta già formulata ed esplicitata in Nota Integrativa.

Il Consiglio di Amministrazione

Dott. G. Stagno d'Alcontres	Presidente
Dott. Adolfo De Meo	Vice Presidente
Sig. Massimo Balsamo	Consigliere
Rag. Matteo Cardella	Consigliere
Ing. Francesco La Monica	Consigliere



SICILIANA SERVIZI EMERGENZA SI.S.E. S.P.A. A SOCIO UNICO

SEDE PALERMO - VIA PIERSANTI MATTARELLA 3/A

Capitale Sociale € 103.200,00 interamente versato e sottoscritto

Registro Imprese di Palermo

Codice fiscale e Partita I.V.A. 04764610822

BILANCIO DELL'ESERCIZIO CHIUSO AL 31.12.2008

ATTIVO			31.12.2008	31.12.2007
A)	**CREDITI VERSO SOCI PER VERSAMENTI ANCORA DOVUTI**			
	-- parte richiamata		-	-
	-- parte non richiamata		-	-
	TOTALE CREDITI VERSO SOCI PER VERSAMENTI (A)		-	-
B)	**IMMOBILIZZAZIONI**			
I	*Immobilizzazioni immateriali*			
	1)	costi di impianto e di ampliamento	1.852	6.297
	2)	costi di ricerca, di sviluppo e di pubblicità	-	-
	3)	diritti di brevetto indust. e diritti di utilizz. opere ingegno	-	-
	4)	concessioni, licenze, marchi e diritti simili	130.942	156.416
	5)	avviamento	-	-
	6)	immobilizzazioni in corso e acconti	-	-
	7)	altre	256.706	387.345
	Totale immobilizzazioni immateriali		**389.500**	**550.058**
II	*Immobilizzazioni materiali*			
	1)	terreni e fabbricati	-	-
	2)	impianti e macchinari	240.188	232.609
	3)	attrezzature industriali e commerciali	642.646	639.843
	4)	altri beni	1.177.069	1.593.729
	5)	immobilizzazioni in corso e acconti	-	-
	Totale immobilizzazioni materiali		**2.059.903**	**2.466.181**

III	*Immobilizzazioni finanziarie*		
1)	partecipazioni in:		
	a) imprese controllate	10.500	5.355
	b) imprese collegate	-	-
	c) imprese controllanti	-	-
	d) altre imprese	-	-
	Totale partecipazioni	10.500	5.355
2)	crediti:		
	a) verso imprese controllate	-	-
	- di cui esigibili entro l'esercizio successivo		
	b) verso imprese collegate	-	-
	- di cui esigibili entro l'esercizio successivo		
	c) verso controllanti	-	-
	- di cui esigibili entro l'esercizio successivo		
	d) verso altri	21.042	21.042
	- di cui esigibili entro l'esercizio successivo		
	Totale crediti finanziari	21.042	21.042
3)	altri titoli	-	-
4)	azioni proprie	-	-
	Totale immobilizzazioni finanziarie	**31.542**	**26.397**
	TOTALE IMMOBILIZZAZIONI (B)	**2.480.945**	**3.042.636**
C)	**ATTIVO CIRCOLANTE**		
I	*Rimanenze*		
1)	materie prime, sussidiarie e di consumo	-	-
2)	prodotti in corso di lavorazione e semilavorati	-	-
3)	lavori in corso su ordinazione	-	-
4)	prodotti finiti e merci		
	a) prodotti finiti	-	-
	b) merci	-	-
5)	acconti	-	-
	Totale rimanenze	-	-

II	*Crediti:*		
	1) verso clienti	70.131.629	25.523.022
	- di cui esigibili oltre l'esercizio successivo		
	2) verso imprese controllate	-	-
	- di cui esigibili oltre l'esercizio successivo		
	3) verso imprese collegate	-	-
	- di cui esigibili oltre l'esercizio successivo		
	4) verso controllanti	-	-
	- di cui esigibili oltre l'esercizio successivo		
	4 -bis) crediti tributari	3.556.843	5.931.908
	- di cui esigibili oltre l'esercizio successivo		
	4 -ter) imposte anticipate	1.500.838	184.509
	- di cui esigibili oltre l'esercizio successivo	*726*	*1.208*
	5) verso altri	5.047.952	5.050.441
	- di cui esigibili oltre l'esercizio successivo		
	Totale crediti	**80.237.262**	**36.689.880**
III	Attività finanziarie che non costituiscono immobilizzazioni		
	1) partecipazioni in imprese controllate	-	-
	2) partecipazioni in imprese collegate	-	-
	3) partecipazioni in imprese controllanti	-	-
	4) altre partecipazioni	-	-
	5) azioni proprie	-	-
	6) altri titoli	-	-
	Totale attività finanziarie che non costituiscono immobilizzazioni	-	-
IV	Disponibilità liquide:		
	1) depositi bancari e postali	2.544.900	3.863.216
	2) assegni	-	-
	3) danaro e valori in cassa	136.303	79.288
	Totale disponibilità liquide	**2.681.203**	**3.942.504**
	TOTALE ATTIVO CIRCOLANTE (C)	**82.918.465**	**40.632.384**
D)	**RATEI E RISCONTI**		
	- disaggi di emissione ed altri oneri similari su prestiti	-	-
	- ratei attivi	-	-
	- risconti attivi	47.730	565.412
	TOTALE RATEI E RISCONTI (D)	**47.730**	**565.412**

TOTALE ATTIVO (A + B + C+ D)		**85.447.140**	**44.240.432**
PASSIVO		**31.12.2008**	**31.12.2007**
A) PATRIMONIO NETTO			
I	Capitale sociale	103.200	103.200
II	Riserva da Sovrapprezzo delle azioni	-	-
III	Riserve di Rivalutazione	-	-
IV	Riserva Legale	22.322	22.322
V	Riserve statutarie	172.239	168.404
VI	Riserva per azioni proprie in portafoglio	-	-
VII	Altre Riserve	872.130	872.130
VIII	Utili (Perdite) portate a nuovo	- 118.139	- 123.891
IX	Utile (Perdita) dell'esercizio	12.328	9.587
	TOTALE PATRIMONIO NETTO (A)	**1.064.080**	**1.051.752**
B) FONDI PER RISCHI ED ONERI:			
1)	per trattamento di quiescenza e obblighi simili	-	-
2)	per imposte, anche differite	-	-
3)	altri	4.821.887	92.655
	TOTALE FONDI PER RISCHI ED ONERI (B)	**4.821.887**	**92.655**
C) TRATTAMENTO DI FINE RAPPORTO DI LAVORO SUBORDINATO		**4.751.098**	**4.654.299**
D) DEBITI:			
1)	obbligazioni	-	-
	- di cui esigibili oltre l'esercizio successivo		
2)	obbligazioni convertibili	-	-
	- di cui esigibili oltre l'esercizio successivo		
3)	debiti verso soci per finanziamenti	-	-
	- di cui esigibili oltre l'esercizio successivo		
4)	debiti verso banche	70.020	-
	- di cui esigibili oltre l'esercizio successivo		
5)	debiti verso altri finanziatori	-	-
	- di cui esigibili oltre l'esercizio successivo		
6)	acconti	-	-
	- di cui esigibili oltre l'esercizio successivo		
7)	debiti verso fornitori	7.457.630	5.803.854

	- di cui esigibili oltre l'esercizio successivo		
8)	debiti rappresentati da titoli di credito	-	-
	- di cui esigibili oltre l'esercizio successivo		
9)	debiti verso imprese controllate	-	-
	- di cui esigibili oltre l'esercizio successivo		
10)	debiti verso imprese collegate	-	-
	- di cui esigibili oltre l'esercizio successivo		
11)	debiti verso controllanti	-	-
	- di cui esigibili oltre l'esercizio successivo		
12)	debiti tributari	13.204.642	9.175.722
	- di cui esigibili oltre l'esercizio successivo	726	40.899
13)	debiti verso istituti di previdenza e di sicurezza sociale	20.475.902	9.738.890
	- di cui esigibili oltre l'esercizio successivo		
14)	altri debiti	33.601.725	13.723.260
	- di cui esigibili oltre l'esercizio successivo		
	TOTALE DEBITI (D)	**74.809.919**	**38.441.726**
E)	**RATEI E RISCONTI**		
-	aggi di emissione su prestiti	-	-
-	ratei passivi	-	-
-	risconti passivi	156	-
	TOTALE RATEI E RISCONTI (E)	**156**	**-**
TOTALE PASSIVO (A + B + C + D + E)		**85.447.140**	**44.240.432**

CONTI D'ORDINE			31.12.2008	31.12.2007
BENI DI TERZI				
N° Veicoli		**Tipologia**	**Importo**	**Importo**
2008	**2007**			
-	1	Leasing ABZ	-	4.126
6	6	Locazione ABZ Axus	-	22.481
25	-	Locazione ABZ Coralis	2.166.615	-
1	1	Comodato CRI Idroambulanza	150.000	150.000
4	4	Locazione Auto Overlease	5.693	26.738
243	245	Locazione ABZ Leasys	6.156.419	10.232.568
44	47	Locazione Auto Leasys	158.401	326.282
		TOTALE	**8.637.128**	**10.762.195**

CONTO ECONOMICO

		31.12.2008	31.12.2007
A)	**VALORE DELLA PRODUZIONE**		
1)	ricavi delle vendite e delle prestazioni	145.646.292	107.922.721
2)	variazioni delle rimanenze di prodotti in corso di lavorazione, semilavorati e finiti	-	-
3)	variazioni dei lavori in corso su ordinazione	-	-
4)	incrementi di immobilizzazioni per lavori interni	-	-
5)	altri ricavi e proventi:		
	- altri ricavi e proventi	2.876.399	1.946.368
	TOTALE VALORE DELLA PRODUZIONE (A)	**148.522.691**	**109.869.089**
B)	**COSTI DELLA PRODUZIONE**		
6)	per materie prime, sussidiarie, di consumo e di merci	1.240.021	1.107.121
7)	per servizi	5.219.521	4.768.113
8)	per godimento di beni di terzi	6.058.041	6.148.200
9)	per il personale		
	a) salari e stipendi	82.995.618	64.798.881
	b) oneri sociali	26.565.736	20.586.918
	c) trattamento di fine rapporto	6.145.640	3.986.475
	d) trattamento di quiescenza e simili	-	-
	e) altri costi	206.800	517.693
9)	Totale costo del personale	115.913.794	89.889.967
10)	ammortamenti e svalutazioni		
	a) ammortamento delle immobilizzazioni immateriali	228.942	228.074
	b) ammortamento delle immobilizzazioni materiali	1.027.194	631.696
	c) altre svalutazioni delle immobilizzazioni	-	-
	d) svalutazione dei crediti compresi nell'attivo circolante	325.000	-
	Totale ammortamenti e svalutazioni	1.581.136	859.770
11)	variazioni delle rimanenze di materie prime, sussidiarie, di consumo e merci		
12)	accantonamento per rischi	4.746.001	-
13)	altri accantonamenti	-	-
14)	oneri diversi di gestione	4.640.152	655.439
	TOTALE COSTI DELLA PRODUZIONE (B)	**139.398.666**	**103.428.610**
	DIFFERENZA TRA VALORE E COSTI DELLA PRODUZIONE (A - B)	**9.124.025**	**6.440.479**

C) PROVENTI E ONERI FINANZIARI			
15)	proventi da partecipazioni:		
	- dividendi da imprese controllate	-	-
	- dividendi da imprese collegate	-	-
	- dividendi da altre imprese	-	-
	- altri da partecipazioni soc. controllate	-	-
	- altri da partecipazioni soc. collegate	-	-
	- altri da partecipazioni in altre imprese	-	-
	Totale proventi da partecipazioni	-	-
16)	altri proventi finanziari:		
	a) da crediti iscritti nelle immobilizzazioni verso:		
	- imprese controllate	-	-
	- imprese collegate	-	-
	- imprese controllanti	-	-
	- altre imprese	-	-
	Totale 16) - a)	-	-
	b) da titoli iscritti nelle immobilizzazioni che non costituiscono partecipazioni	-	-
	c) da titoli iscritti nell'attivo circolante che non costituiscono partecipazioni	-	-
	d) proventi finanziari diversi da:		
	- imprese controllate	-	-
	- imprese collegate	-	-
	- imprese controllanti	-	-
	- altre imprese	28.414	29.152
	Totale 16) - d)	28.414	29.152
	Totale altri proventi finanziari	28.414	29.152
17)	interessi ed altri oneri finanziari da:		
	- imprese controllate	-	-
	- imprese collegate	-	-
	- imprese controllanti	-	-
	- altre imprese	251.790	218.533
	Totale interessi ed altri oneri finanziari	251.790	218.533
17-bis)	utili e su cambi		
	- utili su cambi	-	-
	totale utili su cambi	-	-
	- perdite su cambi	-	-
	totale perdite su cambi	-	-
	totale utili e/o perdite su cambi	-	-
Totale proventi e oneri finanziari (15+16-17+17-bis)		**- 223.376**	**- 189.381**

D)	**RETTIFICHE DI VALORE DI ATTIVITA'**		
	FINANZIARIE		
18)	rivalutazioni:		
	a) di partecipazioni	-	-
	b) di immob. fin.rie che non costituiscono partecipazioni	-	-
	c) di titoli iscritti nell'attivo circolante che non costituiscono partecipazioni	-	-
	Totale rivalutazioni	-	-
19)	svalutazioni:		
	a) di partecipazioni	-	-
	b) di immob. fin.rie che non costituiscono partecipazioni	-	-
	c) di titoli iscritti nell'attivo circolante che non costituiscono partecipazioni	-	-
	Totale svalutazioni	-	-
	Totale rettifiche di valore di attivita' finanziarie (18-19)	-	-
E)	**PROVENTI O ONERI STRAORDINARI**		
20)	proventi:		
	- plusvalenze da alienazioni i cui ricavi non sono iscrivibili. al n.5	-	-
	- plusvalenze e sopravvenienze attive	366.471	22.910
	Totale proventi	366.471	22.910
21)	oneri:		
	- minusv. da alienazione i cui effetti contabili non sono iscrivibili al n. 14 sono iscrivibili al n. 14	-	-
	- imposte relative a esercizi precedenti	-	-
	- sopravvenienze e minusvalenze passive	-	-
	Totale oneri	-	-
	Totale delle partite straordinarie (20-21)	**366.471**	**22.910**

RISULTATO PRIMA DELLE IMPOSTE

	(A - B + C + D + E)		**9.267.120**	**6.274.008**
22)	Imposte sul reddito dell'esercizio	-	9.254.792	- 6.264.421
	- correnti	-	10.571.121	- 6.596.982
	- differite		-	292.213
	dell'esercizio		-	-
	utilizzo con effetto sulle imposte dell'esercizio		-	292.213
	- anticipate		1.316.329	40.348
	dell'esercizio		1.405.447	110.313
	utilizzo con effetto sulle imposte dell'esercizio		89.118	69.965
23)	**RISULTATO DELL'ESERCIZIO**		**12.328**	**9.587**

Il presente Bilancio è conforme alle scritture contabili

Il Consiglio di Amministrazione

Dott. G. Stagno d'Alcontres - Presidente

Dott. Adolfo De Meo - Vice Presidente

Sig. Massimo Balsamo - Consigliere

Rag. Matteo Cardella - Consigliere

Ing. Francesco La Monica - Consigliere



SICILIANA SERVIZI EMERGENZA SI.S.E. S.P.A. A SOCIO UNICO

SEDE PALERMO – Via Piersanti Mattarella, 3/A
Capitale sociale € 103.200 interamente sottoscritto e versato
Registro Imprese di Palermo
Codice fiscale e Partita I.V.A. 04764610822

Nota integrativa al Bilancio chiuso al 31/12/2008

Spettabile Azionista,

il Bilancio dell'esercizio chiuso al 31.12.2008 riporta un Utile netto di € 12.328, dopo Ammortamenti per € 1.256.136, Costi di T.F.R. per € 6.145.640, Accantonamenti per rischi e oneri futuri per € 4.746.001, Imposte sul reddito dell'esercizio per € 10.571.121 (di cui € 4.453.387 I.RE.S. ed € 6.117.734 I.R.A.P.) e un saldo positivo per Imposte anticipate per € 1.316.329.

Attività svolta, fatti di rilievo verificatisi nel corso dell'esercizio e prospettive

Nell'esercizio in chiusura, il *Valore della produzione* ha registrato un notevole incremento, passando da € 109.869 mila a € 148.523 mila e, così, correlativamente, i Costi *della produzione,* sono variati da € 103.429 mila a € 139.399 mila, con conseguente crescita del reddito operativo (risultato pari ad € 9.124.025) di ulteriori € 2.683.546.

A tal proposito si evidenzia che l'incremento del *Valore della produzione* è dipeso, in massima parte, dall'intervenuto accertamento dei costi del lavoro afferenti il servizio di S.U.E.S. 118 per lavoro straordinario degli anni 2006, 2007 e 2008.

Nell'esercizio in chiusura l'attività è proseguita nel solco dell'esercizio 2007 con la gestione di 256 postazioni oggetto della fornitura di S.U.E.S. 118.

In effetti, anche per l'anno 2008, l'attività di S.U.E.S. 118 è proseguita secondo i livelli di pieno regime già evidenziati nelle note integrative 2006 e 2007 nelle quali si osservava infatti <<.... *che la S.I.S.E., siglando apposita convenzione con la C.R.I. – Comitato Regionale per la Sicilia, ha assunto l'onere di organizzare ed espletare il servizio di S.U.E.S. 118 e segnatamente "l'attività di trasporto terrestre di emergenza sanitaria nell'ambito del S.U.E.S. 118 per le attività di carattere non sanitario". La C.R.I. Sicilia ha istituito tale rapporto convenzionale nella qualità di affidataria del S.U.E.S.118, giusta convenzione (del 31.3.2001 e delle successive proroghe) con l'Assessorato alla Sanità della Regione Sicilia avente ad oggetto l'onere di organizzare ed espletare il servizio di S.U.ES. 118 e per lo svolgimento della "attività di trasporto terrestre di emergenza sanitaria nell'ambito del S.U.E.S. 118 per le attività di carattere non sanitario".*

In altri termini, a mezzo di convenzioni derivate la SI.S.E., con propria organizzazione (fatta di risorse materiali, professionali e umane in genere), ha assunto l'onere contrattuale di erogare un prodotto-servizio completo ed unitario rappresentato dal trasporto terrestre di emergenza sanitaria, per tutto il territorio siciliano. >>

Nella Relazione sulla gestione l'argomento è oggetto di apposita notazione anche con riguardo all'evoluzione del S.U.E.S. 118 alla luce dei recenti provvedimenti emanati dal Governo Regionale della Regione Sicilia.

Criteri di formazione

Il Bilancio in esame è conforme al dettato dell'art. 2423 e seguenti del Codice Civile, e la presente Nota integrativa, redatta ai sensi dell'art. 2427 C.C., ne costituisce, ai sensi e per gli effetti dell'art. 2423 C.C., parte integrante.

Criteri di valutazione e classificazione

a) CRITERI GENERALI

I criteri utilizzati nella formazione del Progetto di bilancio, redatto in forma ordinaria, non si discostano dai medesimi applicati per la formazione di quello del precedente esercizio, così ottemperando al principio di continuità dei valori.

In particolare, l'applicazione dei principi di prudenza, competenza e inerenza ha comportato la valutazione, da parte dei Vertici interni aziendali:

(a) dei singoli elementi costituenti ciascuna posta dell'Attivo e del Passivo e ciò al fine di accertare il grado di fecondità economica residua dei costi pluriennali, la esigibilità delle poste creditorie e debitorie, la sussistenza di rischi e oneri futuri, l'assenza di compensazioni di partite;

(b) e dei singoli componenti positivi e negativi di reddito maturati dalla società nell'esercizio in chiusura.

Conseguentemente, in ottemperanza ai principi di competenza, tutti gli eventi accaduti - o, comunque, incidenti con carattere di certezza e definitività nell'esercizio in chiusura - sono stati rilevati, indipendentemente dall'avvenuta manifestazione numerario-finanziaria e sono stati recepiti i fatti amministrativi manifestatisi dopo la chiusura dell'esercizio 2008 fino al momento della predisposizione della bozza di Progetto di Bilancio, oggetto di esame e approvazione da parte dell'Organo amministrativo; per quanto, invece, non ha formato oggetto specifico di manifestazione contabile si è provveduto a stimarne l'entità sotto forma di spese e/o onere futuro.

L'adozione dei principi di costanza, continuità e pertinenza nelle valutazioni e le modalità di rappresentazione dei valori permettono la comparabilità del presente bilancio con il precedente.

Con riferimento alla informativa (già) contenuta nella Nota Integrativa 2006 (e nella corrispondente Relazione sulla Gestione) e così negli analoghi documenti

dell'anno 2007 - avente ad oggetto la verifica fiscale effettuata dal Nucleo Regionale di Polizia Tributaria di Palermo, completata il 27.6.2007 – in tema di valutazione si fornisce il seguente quadro aggiornato:

1. a tutt'oggi, è pendente l'accertamento fiscale di cui alla Verifica Generale della G.d.F. relativa anni 2003 – 2004 – 2005 – 2006 (e fino a tutto febbraio 2007) conclusasi con la notifica in data 27.6.2007 del relativo PVC;
2. in relazione al predetto PVC lo scorso 23 dicembre 2008 l'Agenzia delle Entrate – Ufficio di Palermo 2 ha notificato avviso di accertamento per l'anno 2003;
3. tempestivamente, la società, ai sensi e per gli effetti della L. 212/2000, ha fornito le proprie controdeduzioni che appare necessario ribadire e richiamare essendo già state prontamente esposte nelle Note Integrative 2006 e 2007: << .... si dà notizia del fatto che lo scorso 26 marzo 2007 è stata avviata una verifica fiscale generale da parte del Nucleo Regionale Polizia Tributaria di Palermo chiusa lo scorso 27 giugno 2007.

   La verifica ha avuto per oggetto l'accertamento della corretta applicazione della normativa fiscale in materia di I.V.A., I.RE.S. ed I.R.A.P.

   Nel corso di detta lunga verifica fiscale, i Verificatori hanno dato atto del fatto che la Società tenga in modo corretto ed ordinate le scritture contabili. Per il merito la G.D.F. ha ritenuto di dover segnalare, per le ricadute fiscali (invero infondate), alla competente Agenzia delle Entrate che la Società non avrebbe dovuto assoggettare i corrispettivi fatturati (che hanno per oggetto l'attività di trasporto terrestre di emergenza sanitaria effettuata con ambulanze) a C.R.I. – Sicilia in regime di esenzione previsto dall'art. 10, 1° comma, n. 15, D.P.R. 633/72 e s. m. e. i.

   Tale tesi, alla luce di una approfondita e serena lettura dell'art. 3, 3° comma, 2° parte del D.P.R. 633/72, è del tutto priva di possibile applicazione.

   Del pari i Verbalizzanti, in forza della lettura fiscale in forma estensiva della veste di S.I.SE di mandatario senza rappresentanza, hanno ritenuto che i

costi sostenuti dalla Società siano da considerare alla stregua di mere partite numerario-finanziarie e non già costi di esercizio>>.

E' fuori dubbio che la Società si è attivata affinché, già nella fase pre-contenziosa (illustrata compiutamente la infondatezza delle censure mosse), potesse riscuotere il pieno accoglimento della controdeduzioni presentate e, così, l'archiviazione della pratica.

Con riferimento al periodo successivo, nelle more trascorso, si segnalano (e in parte integrano) i fatti e le considerazioni sopra riportati riferendo:

a. che avverso il predetto PVC, la società, in data 27.8.2007, ha presentato alla Direzione Regionale dell'Agenzia delle Entrate della Sicilia e all'Agenzia delle Entrate – Ufficio di Palermo 2 **"RICHIESTA DI ARCHIVIAZIONE FORMULATA NELL'AMBITO DEI DIRITTI DEL CONTRIBUENTE DI CUI ALLA LEGGE 27.7.2000 N. 212 DEL PROCESSO VERBALE DI CONSTATAZIONE EMESSO DALLA GUARDIA DI FINANZA - NUCLEO DI POLIZIA TRIBUTARIA PALERMO – I GRUPPO TUTELA DELLE ENTRATE – SEZIONE VERIFICHE COMPLESSE – NEI CONFRONTI DELLA SI.S.E. - SICILIANA SERVIZI EMERGENZA S.P.A. A SOCIO UNICO CONSEGUENTE AD UNA VERIFICA GENERALE RELATIVA AGLI ANNI 2003-2007"**, seguita da **Memoria Aggiuntiva alla "RICHIESTA DI ARCHIVIAZIONE FORMULATA NELL'AMBITO DEI DIRITTI DEL CONTRIBUENTE DI CUI ALLA LEGGE 27.7.2000 N. 212 DEL PROCESSO VERBALE DI CONSTATAZIONE ...." DEL 27.6.2007 CONTENENTE LA RIELABORAZIONE DELLE BASI IMPONIBILI I.R.PE.G./I.RE.S. E I.R.A.P. E DELL'I.V.A. SULLA BASE DELLE RISULTANZE ECONOMICO-FISCALI PER LA IPOTESI CHE LA SI.S.E S.P.A. AVESSE DOVUTO APPLICARE A FRONTE DELL'ATTIVITA' D'IMPRESA DI S.U.E.S. 118 IL REGIME DI MANDATO SENZA RAPPRESENTANZA IN VESTE DI MANDATARIA DI CRI-SICILIA"** depositata in data 4.12.2008:

  a.1 per dimostrare l'assoluta infondatezza dei rilievi mossi;

  a.2. fare valere, in via cautelativa, che l'eventuale adesione da parte dell'Ente impositore alle tesi dei Verbalizzanti, per assurdo, avrebbe fatto (farebbe) emergere la legittima richiesta della SI.S.E. di rimborso delle imposte versate per gli anni 2003 – 2004 - 2005 e 2006;

b. che, infatti, il successivo 30.12.2008 la società ha presentato, in via cautelativa, "Richiesta di Rimborso IVA" per la complessiva somma di € 270.209,85;
c. che, avverso detto avviso di accertamento 2003, la società ha presentato "Richiesta di avvio del Procedimento di Accertamento con Adesione" in relazione alla quale è già stata fissata per il 27 aprile 2009 l'inizio del suo *iter*. La decisione di accedere a tale procedura, *giusta* valutazione dei professionisti all'uopo incaricati, di fatto, ha inteso creare le premesse - durante il periodo d'interruzione dei termini di presentazione di ricorso tributario – affinchè l'Ente Impositore potesse ulteriormente ponderare le più che fondate ragioni della società;
d. che parallelamente, lo scorso 17 aprile, è stata, infatti, depositata presso la Direzione Regionale dell'Agenzia delle Entrate, una ulteriore *istanza di revisione in autotutela* (e ciò in relazione a quanto riportato alla pag. 5 dell'avviso di accertamento 2003 al comma "*Considerazioni*");
e. che conseguentemente, all'apertura del predetto *iter* avviatosi lo scorso 27 aprile le parti hanno deciso di rinviare momentaneamente la trattazione di merito;
f. che allo stato, così come si evince dall'Avviso di Accertamento 2003, le somme per imposte e sanzioni liquidate sono le seguenti:
   - € 8.476.096, per **Imposta sul Reddito delle Persone Giuridiche (I.R.PE.G);**
   - € 971.374, per **Imposta Regionale sulle Attività Produttive (I.R.A.P.);**
   - € 191.917, per **Imposta sul Valore Aggiunto (I.V.A.);**
   - € 9.640.419 sanzione amministrativa pecuniaria unica,

   oltre interessi fino al soddisfo;
g. che, del pari, v'è da dire, che per l'ipotesi tecnica che fossero spiccati gli avvisi di accertamento per gli anni 2004 – 2005 e 2006 e fossero mantenute dall'Agenzia delle Entrate le contestazioni mosse dalla G.d.F., in analogia alle modalità di accertamento adottate per l'anno 2003 dall'Ufficio, emergerebbero i seguenti valori (oggetto di stima per l'anno 2006):

ANNO	I.RE.S.	I.R.A.P.	I.V.A.	SANZIONI
ANNO 2004				
Imponibile	55.243.722,00	8.947.587,68		
Imposta	18.230.428,26	469.748,35	493.327,04	
Sanzioni				19.193.503,65
Totale in linea capitale			19.193.503,65	
ANNO 2005				
Imponibile	65.078.257,74	10.319.086,00		
Imposta	21.475.825,05	541.752,02	513.137,19	
Sanzioni				22.530.714,26
Totale in linea capitale			22.530.714,26	
ANNO 2006 (*)				
Imponibile				
Imposta			4.887.766,14	
Sanzioni				4.887.766,14
Totale in linea capitale			4.887.766,14	
	STIMA			
(*) per l'anno 2006 il p.v.c. non quantifica le maggiori imposte I.RE.S. e I.R.A.P. per un ordine di grandezza di oltre	*31 milioni*			*31 milioni*

Le superiori considerazioni, anche per l'esercizio in chiusura, hanno indotto la Società, pur sottolineando la delicatezza della fattispecie, ad assolvere per il momento al dovere di mera informativa sulla predetta verifica. >> senza provvedere, per le numerose ragioni e valutazioni esposte ad alcun accantonamento di costi presunti.

Sull'argomento nella Relazione sulla Gestione si approfondiranno ulteriormente gli aspetti di più stretta rilevanza giuridica offrendo importanti osservazioni essenzialmente dedotte dai contenuti dei pareri *pro-veritate* responsabilmente acquisiti dalla Società.

Per completezza si rileva che nella predetta MEMORIA AGGIUNTIVA - depositata lo scorso 4.12.2008 - sono contenute le risultanze della rielaborazione, per così dire, di una simulazione contabile-fiscale relativa agli anni 2003-2006 da cui è emerso che:

- in materia I.V.A. la SI.S.E., ove avesse applicato il regime prospettato dalla G.d.F. (di mandato senza rappresentanza) sarebbe risultata creditrice;
- ai fini IRPEG/IRES e IRAP, dovrebbe fare valere, in via riconvenzionale, richieste di rimborso per oltre 11,5 milioni di €uro, così ripartiti:

IMPOSTA	ANNUALITA'	GETTITO PRODOTTO DALLA SI.S.E Imposta	GETTITO RESIDUO A CARICO DELLA SI.S.E Imposta	PERDITA DI GETTITO PER L'ERARIO Imposta
I.R.A.P.	2003	98.000,00	-	98.000,00
I.R.A.P.	2004	1.894.917,00	1.192,00	1.893.725,00
I.R.A.P.	2005	2.088.825,00	13.275,00	2.075.550,00
I.R.A.P.	2006	3.848.862,00	-	3.848.862,00
TOTALE I.R.A.P.		7.930.604,00	14.467,00	7.916.137,00
I.RE.S.	2003	-	-	-
I.RE.S.	2004	653.021,00	6.408,00	646.613,00
I.RE.S.	2005	1.240.315,00	101.738,00	1.138.577,00
I.RE.S.	2006	1.874.305,00	-	1.874.305,00
TOTALE I.RE.S		3.767.641,00	108.146,00	3.659.495,00
		PER UN TOTALE DI MAGGIORI IMPOSTE VERSATE NEL QUADRIENNIO 2003 - 2006		11.575.632,00

QUADRO SINOTTICO ANNI 2003-2006 DEI CREDITI I.V.A. MATURATI PER IL CASO DI APPLICAZIONE DEL REGIME DI MANDATO SENZA RAPPRESENTANZA

ANNO	DESCRIZIONE	IMPORTO
2003	Credito a nuovo	270.209,85
2004	Credito a nuovo	474.360,22
2005	Credito a nuovo	713.798,19
2006	Credito a nuovo	160.750,10
TOTALE GENERALE CREDITO IVA 2003-2006		1.619.118,36

Tale simulazione è stata effettuata, stante l'infondatezza giuridico-fiscale della pretesa tributaria, al fine di dimostrare, non soltanto che la società attraverso la propria condotta abbia correttamente operato, ma che, persino, il modello prospettato dalla G.d.F. ove applicato, sarebbe stato di nessun vantaggio per l'Erario e oggi comporterebbe il diritto della società a chiedere il rimborso delle "maggiori somme" versate nello stesso periodo (dopo aver fatto valere e riconoscere la piena buona fede della società rispetto ai comportamenti fiscali

adottati): una fattispecie rispetto alla quale la SI.S.E., anche per il ruolo e lo *status* di soggetto unicamente partecipato da un Ente pubblico nazionale - nell'ambito di uno scenario caratterizzato da istituti quali il *controllo analogo* e della *direzione e coordinamento* - considera di remota ma di inauspicata necessaria eventualità.

Considerazioni tutte confortate, come detto, da autorevoli pareri professionali fin qui richiesti nel corso della gestione dell'intera vicenda, che, allo stato hanno suggerito di riferire ampiamente e in maniera che si ritiene esaustiva sull'intera vicenda, così da fornire un quadro conoscitivo completo anche avuto riguardo alla dimensione dei rischi economico-patrimoniali, seppur nell'ambito di un contesto che si continua a poter responsabilmente ritenere infondato e perciò suscettibile, comunque, di essere riconosciuto come tale.

Tutto quanto sopra rappresentato, non si può che auspicare un rapido esito positivo della predetta richiesta di revisione recentemente inoltrata alla Direzione Regionale delle Entrate, auspicio che, allo stato, tuttavia, induce la società ad essere, comunque, preparata ad instaurare avverso il primo accertamento fiscale relativo all'anno 2003 il giudizio contenzioso innanzi la competente Commissione Tributaria Provinciale.

Deroghe

Non sono state effettuate deroghe ai principi di redazione e valutazione delle poste di bilancio.

b) CRITERI PARTICOLARI

Immobilizzazioni

Immateriali

Sono iscritte al costo storico di acquisizione ed esposte al netto degli ammortamenti effettuati nel corso degli esercizi ed imputati direttamente alla voce di riferimento.

Materiali

Sono iscritte al costo di acquisto e rettificate dai corrispondenti fondi di ammortamento.

Il valore di iscrizione include gli oneri accessori e i costi sostenuti per il relativo utilizzo. Le quote di ammortamento, imputate al Conto Economico, sono state calcolate tenuto conto dell'utilizzo, della destinazione e (come detto e per quanto prevedibile) della residua durata economico-tecnica dei cespiti ottenibile dalla specifica rispettiva attitudine; ciò tenuto anche conto del fatto che il rapporto convenzionale tra la Società e CRI-Sicilia va a scadere il prossimo 30.6.2009.

Finanziarie

Sono state valutate al nominale e/o al costo.

Crediti

Sono esposti al valore nominale decurtato di un consistente fondo svalutazione, cosicchè, effettuati dalla società i necessari riscontri giuridico e amministrativo-contabili, sono esposti al valore presumibile di realizzo.

Debiti

Sono rilevati al loro valore nominale.

Ratei e risconti

Sono stati determinati secondo il criterio dell'effettiva competenza temporale dell'esercizio.

Fondo rischi ed oneri

Accoglie cospicui nuovi prudenziali accantonamenti per spese ed oneri futuri per le quali è stato possibile valutarne la dimensione economica e la loro riferibilità fino alla chiusura dell'esercizio 2008.

Fondo TFR

Accoglie l'ammontare, calcolato in base al vigente CCNL, del TFR maturato nei confronti del personale dipendente al 31.12.2008, con esclusione delle quote (di costo) relative agli anni 2007 e 2008 che, ai sensi dei nuovi meccanismi previsti dal D. Lgs. 252/2005, formano oggetto di destinazione al Fondo Tesoreria INPS o a Fondi pensionistici di previdenza complementare.

Conti d'ordine

I Conti d'ordine espongono dati economico-finanziari relativi a beni di terzi di cui, a vario titolo, la società dispone.

Ammortamenti

- delle immobilizzazioni immateriali: sono stati calcolati sulla base della loro stimata fecondità economica residua anche legata ai vincoli contrattuali, ove esistenti;
- delle immobilizzazioni materiali: sono stati calcolati sulla base della residua possibilità di utilizzazione dei cespiti e della loro effettiva utilizzazione, della fecondità manifestata e della congruità del valore economico attuale in condizioni di funzionamento.

Nelle tabelle che seguono si riportano le aliquote di ammortamento applicate e/o che in passato sono state applicate.

IMMOBILIZZAZIONI IMMATERIALI

Categoria di beni	**Aliquote**
Manutenzioni straordinarie su immobili in locazione	*pro rata temporis*
Spese d'impianto	20%
Oneri vari d'ammortizzare	50%
Software	20%
Adeguamento ABZ C.R.I.	10 % ÷ 20 %

IMMOBILIZZAZIONI MATERIALI

Categoria di beni	**Aliquote**
Biancheria	20%
Arredamento	12%
Attrezzature varie	15%
Attrezzature specifiche	12,50%
Mobili d'ufficio	12%
Impianti Specifici (Macchine Operatrici)	12,50%
Macchine elettromeccaniche e elettroniche	20%
Computer	20%
Impianti generici	12,50%
Ambulanze	25%
Autovetture	25%
Autovetture da trasporto	20%
Motoveicoli e simili	25%
Costruzioni leggere	5%
Attrezzatura varia D. Lgs 626/94	15%
Insegna luminosa	15%
Impianti e mezzi di sollevamento	12,50%
Attrezzatura Campi Emergenza Sanitaria	12,50%
Attrezzatura Idroambulanza	100%
Equipaggiamenti	40%
(*) per i beni entrati in funzione per il primo anno l'aliquota è ridotta al 50%	

Imposte sul reddito

L'Imposta sul reddito delle società (I.RE.S.) e l'Imposta Regionale sulle Attività Produttive (I.R.A.P.) sono state determinate nel pieno rispetto del principio di competenza economica e della Legislazione Fiscale; pertanto, i valori di bilancio di

riferimento per la determinazione delle rispettive basi imponibili - *Risultato prima delle imposte* e *Differenza tra Valore e Costi della Produzione* - sono stati variati (in aumento e in diminuzione) sulla base delle informazioni quantitative riportate nell'ultima parte della presente Nota Integrativa.

Inoltre, valutati attentamente gli aspetti economico-finanziari di fiscalità differita:

1. è stata accertata la sussistenza o meno di imposte anticipate e/o differite;
2. sono state utilizzate le corrispondenti poste relative agli anni precedenti per quanto di competenza dell'esercizio in chiusura.

Riconoscimento ricavi

I ricavi delle vendite sono stati calcolati nel rispetto dei principi di prudenza e competenza.

Il valore delle prestazioni di trasporto rese nell'ambito del S.U.E.S. 118 nell'anno 2008 tiene conto: (a) dei costi di personale autisti soccorritori e non (comprensivo tra l'altro di oneri accessori e IRAP di pertinenza); (b) dei costi delle ambulanze; (c) dei costi di percorrenza delle medesime; (d) e dei costi generali di struttura.

In particolare, si segnala che la quota di corrispettivo riconducibile al parametro spese generali è stata iscritta per competenza economica tenuto conto, sul piano prettamente computistico, dell'effettivo ammontare dei costi sostenuti e/o maturati nel limite massimo di remunerabilità riconosciuto rispetto ai corrispettivi principali di cui ai punti a), b) e c), contrattualmente riconosciuta da CRI – Sicilia.

Da segnalare, inoltre, che nell'anno in chiusura sono state rilevate le componenti connesse ad arretrati contrattuali e stipendiali nonché ai costi definitivamente quantificati riguardanti il lavoro straordinario degli autisti/soccorritori per i quali la società ne ha ripetutamente sollecitato il pagamento per far fronte alle corrispondenti richieste di corresponsione da parte degli autisti soccorritori aventi diritto.

Dati sull'occupazione

L'organico aziendale, ripartito per categoria, ha subito, rispetto al precedente esercizio, le variazioni esposte nella tabella che segue; a tale riguardo si segnala che per oltre 90 % l'organico risulta composto da autisti-soccorritori.

Organico	31/12/2007	31/12/2008	Variazioni
Dirigenti	11	14	3
Quadri	6	5	-1
Impiegati	79	93	14
Operai	3242	3230	-12
di cui autisti-soccorritori	*3230*	*3047*	*-183*
TOTALE	**3338**	**3342**	**4**

*****

Tutto ciò rappresentato, si passa ad elencare e commentare le voci dello Stato Patrimoniale esponendo al contempo le variazioni intervenute nella loro consistenza rispetto all'esercizio precedente.

ATTIVITA'

B) Immobilizzazioni

I. *Immobilizzazioni immateriali*

Complessivamente pari ad € 389.500, rispetto allo scorso esercizio, hanno subito una variazione negativa netta di € 10.558.

Saldo al 31/12/2007	Saldo al 31/12/2008	Variazioni
550.058	389.500	160.558

Nella tabella che segue sono riportati i dati richiesti ai sensi dell'art. 2427 C.C., c. 1, n.2.

IMMOBILIZZAZIONI IMMATERIALI

Specificazione dei movimenti	Costi di Impianto e di Ampliamento	Concessioni, Licenze, Marchi e Diritti Simili	Altre	TOTALE IMMOBILIZZAZIONI IMMATERIALI
Costo storico	32.955	323.479	1.310.806	1.667.240
Rivalutazione monetaria				-
Rivalutazione economica				-
Ammortamenti es. precedenti (Fondo)	- 21.341	- 102.838	- 764.929	- 889.108
Giroconti positivi (ricl/chiusura)				-
Giroconti negativi (ricl/chiusura)				-
Svalutazione esercizi precedenti				-
Ammortamenti dell'anno	- 5.317	- 64.225	- 158.532	- 228.074
Saldo al 31/12/2007	**6.297**	**156.416**	**387.345**	**550.058**
Acquisizione dell'esercizio		45.819	22.567	68.386
Rivalutazione monetaria				-
Rivalutazione economica dell'esercizio				-
Svalutazione dell'esercizio				-
Cessioni dell'esercizio				-
Giroconti positivi (ricl/chiusura)		2.208	136.805	139.013
Giroconti negativi (ricl/chiusura)		- 2.208	- 136.805	- 139.013
Interessi capitalizzati nell'esercizio				-
Ammortamenti dell'esercizio	- 4.445	- 71.293	- 153.204	- 228.942
Arrotondamenti			- 2	- 2
Saldo al 31/12/2008	**1.852**	**130.942**	**256.706**	**389.500**

II. *Immobilizzazioni materiali*

Complessivamente pari ad € 2.059.903, hanno subito, rispetto allo scorso esercizio, un decremento netto di € 406.278.

Saldo al 31/12/2007	Saldo al 31/12/2008	Variazioni
2.466.181	2.059.903	406.278

Nella tabella che segue sono riportati i dati richiesti ai sensi dell'art. 2427 C.C., c. 1, n.2.

IMMOBILIZZAZIONI MATERIALI				
Specificazione dei movimenti	**Impianti e Macchinari**	**Attrezzature Industriali e Commerciali**	**Altri beni**	**TOTALE IMMOBILIZZ.NI MATERIALI**
Costo storico	457.995	853.508	2.301.581	3.613.084
Rivalutazione monetaria				-
Rivalutazione economica				-
Ammortamenti es. precedenti (Fondo)	-158.120	-102.264	-254.823	- 515.207
Utilizzo fondo ammortamento				0
Giroconti negativi (riclassificazione)				0
Svalutazione esercizi precedenti				0
Ammortamenti dell'anno	- 67.266	- 111.401	- 453.029	-631.696
Saldo al 31/12/2007	**232.609**	**639.843**	**1.593.729**	**2.466.181**
Acquisizione dell'esercizio	93.268	131.799	411.375	636.442
Rivalutazione monetaria				-
Rivalutazione economica dell'esercizio				-
Svalutazione dell'esercizio				-
Cessioni/dismissione dell'esercizio	-1.141		-49.147	- 50.288
Utilizzo fondo ammortamento	363		34.403	34.766
Giroconti positivi (riclassificazione)				-
Giroconti negativi (riclassificazione)				-
Interessi capitalizzati nell'esercizio				-
Ammortamenti dell'esercizio	-84.910	-128.995	-813.289	- 1.027.194
Arrotondamenti	-1	-1	-2	- 4
Saldo al 31/12/2008	**240.188**	**642.646**	**1.177.069**	**2.059.903**

III. *Immobilizzazioni finanziarie*

Saldo al 31/12/2008	Saldo al 31/12/2007	Variazioni
31.542	26.397	5.145

Le immobilizzazioni finanziarie si compongono:

- della sottovoce "partecipazione" relativa alla controllata SISSA Srl (che ha sede in Messina in via Consolare Pompea n.1 e un Capitale Sociale di € 10.500) di

cui la SI.S.E, già titolare di una quota pari al 51 %, nel corso dell'anno 2008 ha acquistato il restante 49 % cosicché la partecipazione risulta iscritta per il suo intero valore nominale di € 10.500 (100 %);

- e della voce crediti v/altri, pari a € 21.042, costituita da depositi cauzionali su contratti di noleggio autovetture, cauzioni su pedaggi autostrade etc..

L'aggregato ha registrato un incremento di € 5.145 relativo alla componente partecipazioni.

Partecipazioni				
Specificazione dei movimenti	**Imprese**			**TOTALE**
	Controllate	**Collegate**	**Altre**	
Costo storico	5.355			5.355
Rivalutazioni esercizi precedenti				
Svalutazioni esercizi prec.				
Saldo al 31.12.2007	**5.355**			**5.355**
Acquisizioni	5.145			5.145
Alienazioni				
Riclassifiche				
Rivalutazioni				
Svalutazioni				
Saldo al 31.12.2008	**10.500**			**10.500**

Crediti finanziari				
Imprese	**31/12/2007**	**Incremento**	**Decremento**	**31/12/2008**
Controllate				
Collegate				
Controllanti				
Altre	21.042			21.042
TOTALE	**21.042**			**21.042**

C) Attivo circolante

II. *Crediti*

Nelle tabelle che seguono si riportano le variazioni e le specificazioni anche di natura temporale della voce *II Crediti*.

Saldo al 31/12/2007	Saldo al 31/12/2008	Variazioni
36.689.880	80.237.262	43.547.382

II	Crediti	Saldo al 31.12.2007	Saldo al 31.12.2008	Variazioni (2008-2007)
1)	verso clienti	25.523.022	70.456.629	44.933.607
	(fondo svalutazione crediti)	0	325.000	325.000
	totale 1)	**25.523.022**	**70.131.629**	**44.608.607**
4- bis)	crediti tributari	5.931.908	3.556.843	-2.375.065
	(fondo svalutazione crediti)			
	totale 4 - bis)	**5.931.908**	**3.556.843**	**2.375.065-**
4- ter)	imposte anticipate	**184.509**	1.500.838	**1.316.329**
	(fondo svalutazione crediti)			
	totale 4 - ter)	**184.509**	**1.500.838**	**1.316.329**
5)	verso altri		-	-
	Istituti di previdenza e assistenza	719.985	637.608	82.377-
	Fornitori c/crediti	186.145	326.410	140.265
	Fornitori c/anticipi	164.213	27.968	136.245-
	N.C. da ricevere	1.658.607	1.663.627	5.020
	Altri debiti	429.156	318.017	111.139-
	C.R.I Sicilia c/ contr. Ass.Reg. al Lavoro	1.405.027	1.113.745	291.282-
	C.R.I. Emergenza profughi	-	70.799	70.799
	C.R.I. Reg: PA - Gender	-	10.000	10.000
	C.R.I. CT Com.Prov.le	-	240	240
	Banche c/competenze	3.854	-	3.854-
	Diversi	116.224	117.063	839
	Assessorato Reg. Sanità c/TFR ex CIE	149.880	149.377	503-
	Banco di Sicilia c/somme pignorate	217.350	609.541	392.191
	Partite da definire		3.557	
	Totale crediti verso altri	**5.050.441**	**5.047.952**	**2.489-**
	(fondo svalutazione crediti)			
	totale 5)	**5.050.441**	**5.047.952**	**2.489-**
	Totale crediti (1+ 4bis + 4 ter + 5):			
	- Importo lordo	**36.689.880**	**80.562.262**	**43.872.382**
	- fondo svalutazione	-	325.000	325.000
	TOTALE VALORE A BILANCIO	**36.689.880**	**80.237.262**	**43.547.382**

Il saldo complessivo, pari ad € 80.237.262, sotto il profilo della esigibilità previsionale, si ripartisce come segue.

Descrizione	Entro 12 mesi	Oltre 12 mesi	Oltre 5 anni	Totale
Verso clienti	70.131.629			70.131.629
Verso imprese controllate				
Verso imprese collegate				
Verso controllanti				
Crediti tributari	3.556.843			3.556.843
Crediti per imposte anticipate	1.500.112	726		1.500.838
Verso altri	5.047.952			5.047.952
Totale Crediti	**80.236.536**	**726**	**0**	**80.237.262**

Tale riclassificazione tiene conto dei realizzi già intervenuti fino alla data di esitazione del presente Progetto di Bilancio (fine aprile 2009) e prende in esame, secondo prudente apprezzamento (quanto a certezza, esigibilità e liquidità), la variabile temporale.

III. *Attività finanziarie*

Nessun ammontare

IV. *Disponibilità liquide*

Si riportano i dati di raffronto temporale, dettagliandone la composizione.

Saldo al 31/12/2007	Saldo al 31/12/2008	Variazioni
3.942.504	2.681.203	1.261.301

Descrizione	31/12/2007	31/12/2008	Variazioni
Depositi bancari e postali	3.863.216	2.544.900	- 1.318.316
Assegni	-	-	-
Denaro e altri valori in cassa	79.288	136.303	57.015
Totale disponibilità liquide	**3.942.504**	**2.681.203**	**- 1.261.301**

D) Ratei e risconti

Saldo al 31/12/2007	Saldo al 31/12/2008	Variazioni
565.412	47.730	517.682

L'aggregato si compone esclusivamente di risconti attivi.

Descrizione	31/12/2006	31/12/2007	Variazioni
Ratei attivi			
Risconti attivi	545.447	47.730	517.682
Totale Ratei e Risconti attivi	**545.447**	**47.730**	**517.682**

Nella tabella seguente si specificano e dettagliano i *Risconti attivi* e al contempo si raffrontano con all'esercizio precedente.

DETTAGLIO RISCONTI ATTIVI			
Descrizione	**Anno 2007**	**Anno 2008**	**Differenza**
Su contratti di noleggio	531.166	2.070	- 529.096
Su premi di assicurazione	26.212	12.836	- 13.376
Su contratti di assistenza	188	63	- 125
Su tasse automobilistiche	239	5.601	5.362
Su costi diversi	-	30	30
Su fitti immobili	5.067	-	- 5.067
Su spese telefoniche	-	4.703	4.703
Su canoni di leasing	733	-	- 733
Su imposte registro su fitti	896	236	- 660
Su abbonamenti	132	13	- 119
Anni precedenti	779	692	- 87
Costi consulenza contrattuale	-	21.486	21.486
Totale Risconti Attivi	**565.412**	**47.730**	**- 517.682**

PASSIVITA'

A) Patrimonio Netto

Saldo al 31/12/2008	Saldo al 31/12/2007	Variazioni
1.064.080	1.051.752	12.328

Nell'esercizio in chiusura, il Patrimonio Netto - per effetto dell'utile netto 2008 - si è incrementato di € 12.328; nella tabella che segue se ne riporta la composizione.

A)	PATRIMONIO NETTO	Saldo iniziale	Destinazione del risultato	Saldo finale
		[1]	[2]	[3] = [1] + [2]
I	CAPITALE	103.200		103.200
II	RISERVA DI SOVRAPPREZZO DELLE AZIONI	-		-
III	RISERVE DI RIVALUTAZIONE	-		-
IV	RISERVA LEGALE	22.322		22.322
V	RISERVE STATUTARIE	168.404	3.835	172.239
VI	RISERVA PER AZIONI PROPRIE IN PORTAFOGLIO	-		-
VII	ALTRE RISERVE	872.130		872.130
	F.do di riserva straordinaria	266.528		266.528
	F.do di ris. da condono	605.602		605.602
VIII	UTILI (PERDITE) PORTATE A NUOVO	123.891-	5.752	118.139-
IX	UTILE (PERDITA) DELL'ESERCIZIO	9.587	9.587-	12.328
	TOTALE PATRIMONIO NETTO	**1.051.752**		**1.064.080**

Il *Capitale sociale*, pari ad € 103.200, è suddiviso in 20.000 azioni, ciascuna del valore nominale di € 5,16, tutte intestate alla Croce Rossa Italiana.

Le *perdite a nuovo,* pari a € 118.138, si riferiscono al risultato economico 2003 che l'Assemblea degli Azionisti ha, nel tempo, deliberato di ripianare (parzialmente) con quote di utili:

- dell'anno 2004, per € 8.408;
- dell'anno 2005, per € 3.143;
- dell'anno 2006, per € 14.642;
- e dell'anno 2007, per € 5.752.

La tabella successiva riporta la dinamica temporale relativa alla formazione di ciascuna riserva.

DINAMICA TEMPORALE DELLE RISERVE

	VOCI DI PATRIMONIO NETTO	Saldo iniziale	Incrementi	Decrementi	Saldo finale
IV	RISERVA LEGALE				
	anno 2001		2.889		2.889
	anno 2002	2.889	17.751		20.640
	anno 2003	20.640			20.640
	anno 2004	20.640			20.640
	anno 2005	20.640	1.682		22.322
	anno 2006	22.322			22.322
	anno 2007	22.322			22.322
	anno 2008	22.322			22.322
V	RISERVE STATUTARIE				
	anno 2001		11.189		11.189
	anno 2002	11.189	130.320		141.509
	anno 2003	141.509	8.312		149.821
	anno 2004	149.821			149.821
	anno 2005	149.821	6.726		156.547
	anno 2006	156.547	2.096		158.643
	anno 2007	158.643	9.761		168.404
	anno 2008	168.404	3.835		172.239
VII	ALTRE RISERVE				
	F.do di riserva straordinaria				
	anno 2001		13.987		13.987
	anno 2002	13.987	177.728		191.715
	anno 2003	191.715	74.813		266.528
	anno 2004	266.528			266.528
	anno 2005	266.528			266.528
	anno 2006	266.528			266.528
	anno 2007	266.528			266.528
	anno 2008	266.528			266.528
	Fondo di riserva da condono				
	anno 2001				-
	anno 2002	-	605.602		605.602
	anno 2003	605.602			605.602
	anno 2004	605.602			605.602
	anno 2005	605.602			605.602
	anno 2006	605.602			605.602
	anno 2007	605.602			605.602
	anno 2008	605.602			605.602

B) Fondi per rischi e oneri

Alla data di chiusura del presente bilancio, il Fondo per Rischi ed Oneri ha registrato la dinamica che segue.

B	FONDI PER RISCHI ED ONERI	Valore dell'esercizio precedente	Incrementi	Decrementi	Valore alla chiusura esercizio
	- per trattamento di quiescienza e simili	-			
	- per Imposte differite				
	- altri	92.655	4.746.001	16.769	4.821.887
TOTALE FONDI PER RISCHI ED ONERI		**92.655**	**4.746.001**	**16.769**	**4.821.887**

La voce *Fondo* rischi *e oneri futuri – altri,* pari ad € 4.821.887, rispetto allo scorso anno, si è:

1. incrementata di € 4.746.001;
2. e decrementata di € 16.769.

Gli accantonamenti effettuati tengono conto della prudente valutazione di rischi e oneri che alla chiusura del presente bilancio è stato possibile valutare.

Tra i nuovi accantonamenti appostati nel bilancio in chiusura v'è la complessiva somma di € 2.460.201 in c.t. corrispondente all'ammontare degli importi transattivamente definiti con scrittura privata tra SI.S.E. e A.R.P.A.S..

A tal fine si ricorda che la nostra società negli anni passati aveva contestato ad A.R.P.A.S. la somma di € 1.656.020,96: ciò avendo la SI.S.E. nell'anno 2003 subito una verifica da parte dei NAS di Catania all'esito della quale erano state contestate delle irregolarità, che se fondate, sarebbero state ascrivibili alla predetta associazione che nel territorio oggetto di ispezione aveva per contratto operato.

Dal predetto esito della ispezione subita era scaturito uno specifico procedimento giudiziario che recentemente è stato chiuso con esito favorevole rispetto alle contestazioni a suo tempo mosse.

In via cautelare, conseguentemente e opportunamente, la società aveva deciso di sospendere il riconoscimento dei relativi costi con effetto a partire dall'anno 2003.
Nel ribadirsi come nei primi mesi dell'anno 2009 detta vicenda giudiziaria si è conclusa positivamente, la SI.S.E. ha, pertanto, definito transattivamente il rapporto con l'A.R.P.A.S, cosicchè con effetti sul bilancio 2008 è stato recepito il riconoscimento, sia del costo precedentemente - per così dire sospeso, pari ad € 1.656.020,96 - che di quello dovuto in forza della stessa transazione a saldo.

C) Trattamento di fine rapporto di lavoro subordinato

Alla data di chiusura del presente bilancio, il Fondo Trattamento di Fine Rapporto ha subito la seguente dinamica.

C	TRATTAMENTO FINE RAPPORTO DI LAVORO SUBORDINATO	Saldo al 31.12.2007	Saldo al 31.12.2008	Variazioni (2008-2007)
	Saldi iniziale	4.586.511	4.654.299	67.788
	Acc.to e pag.ti di T.F.R. maturati nell'esercizio	3.986.475	159.209	
	Accantonamenti da destinare		53.758	3.773.508-
	Utilizzo fondo	3.918.687	116.168	3.802.519-
	TOTALE TRATTAMENTO FINE RAPPORTO DI LAVORO SUBORDINATO	**4.654.299**	**4.751.098**	**96.799**

Per maggior informativa, nella tabella che segue, si riportano i dati economici complessivi riguardanti il costo per T.F.R. dell'esercizio 2008 alla luce dei recenti meccanismi previsti dal D. Lgs. 252/2005.

Composizione del costo per Trattamento fine rapporto di lavoro dell'anno 2008		
1	Costo TFR destinato al Fondo Tesoreria INPS o a Fondi pensionistici di previdenza complementare	5.932.673
2	Accantonamenti al Fondo TFR	212.967
	TOTALE TRATTAMENTO FINE RAPPORTO DI LAVORO ANNO 2008	**6.145.640**

D) Debiti

I debiti sono valutati al nominale, di essi nella tabella che segue si riportano le variazioni intervenute e, per quanto necessario, ulteriori specificazioni e commenti.

Saldo al 31/12/2008	Saldo al 31/12/2007	Variazioni
74.809.919	38.441.726	36.298.173

I valori di ciascuna categoria sono quelli di seguito indicati

RIEPILOGO DEBITI				
VOCI		Esercizio chiuso al 31/12/2008	Esercizio chiuso al 31/12/2007	Variazione (2008-2007)
4)	debiti verso banche	70.020		70.020
7)	debiti verso fornitori	7.457.630	5.803.854	1.653.776
12)	debiti tributari	13.204.642	9.175.722	4.028.920
13)	debiti verso istituti di prev. e di sicurezza sociale	20.475.902	9.738.890	10.737.012
14)	altri debiti	33.601.725	13.723.260	19.878.465
	TOTALE DEBITI	**74.809.919**	**38.441.726**	**36.298.173**

Più in dettaglio si riportano, e si mettono a raffronto, rispetto all'esercizio precedente, i dati riguardanti ciascuna categoria di debito.

4)	Debiti verso banche	Esercizio chiuso al 31.12.2008	Esercizio chiuso al 31.12.2007	Variazione (2008-2007)
	Debiti verso banche c/c ordinario	70.020		70.020
1)	B.d.S. c/c	69.957		69.957
2)	Credito Siciliano	63		63
	Totale	**70.020**	**-**	**70.020**

7)	Fornitori	Esercizio chiuso al 31.12.2008	Esercizio chiuso al 31.12.2007	Variazione (2008-2007)
1)	Fornitori	4.223.335	3.797.558	425.777
2)	Fatture da ricevere 2000	111.344	111.344	-
3)	Fatture da ricevere 2001	66.729	66.729	-
4)	Fatture da ricevere 2002	312.441	312.441	-
5)	Fatture da ricevere 2003	226.644	226.644	-
6)	Fatture da ricevere 2004	4.090	4.090	-
6)	Fatture da ricevere 2005 - 2006 - 2007 - 2008	2.513.047	1.285.048	1.227.999
	Totale	**7.457.630**	**5.803.854**	**1.653.776**

Anche in considerazione dei maggiori volumi produttivi e dei ritardi negli incassi da CRI-Sicilia si può osservare che i debiti verso fornitori si sono incrementati seppur in misura meno che proporzionale di € 1.653.776 rispetto all'esercizio 2007.

L'indebitamento verso fornitori comprende anche il residuo debito verso ADECCO per sorte capitale conseguente alla transazione del giugno 2006, rispetto alla quale (di seguito alla posizione assunta dal creditore che avrebbe inteso considerare risolta la predetta transazione) è insorta una controversia. Epperò, anche recentemente, l'Autorità Giudiziaria non ha riconosciuto in alcun modo la sussistenza dei motivi di urgenza per concedere la provvisoria esecutività, cosicché il giudizio procede per il merito.

Sul piano sostanziale permane nel tempo la posizione della SI.S.E. secondo cui le residue somme ancora non pagate, e dovute in forza della predetta transazione, in presenza della contestuale estinzione di detto contenzioso, potranno essere pagate.

12)	Debiti tributari	Esercizio chiuso al 31.12.2008	Esercizio chiuso al 31.12.2007	Variazione (2008-2007)
1)	Riten.Fiscali Pers.dip.	2.179.213	2.241.236	- 62.023
2)	Riten.Fiscali Autonomi	25.032	23.317	1.715
3)	Riten. Co.Co.Co. da versare	59.213	78.735	- 19.522
4)	Erario c/I.R.E.S.	4.453.387	1.935.631	2.517.756
5)	Erario c/IRAP	6.280.232	4.661.351	1.618.881
6)	Erario c/iva da versare	-	9.123	- 9.123
7)	Erario c/sanzioni I.R.E.S.	-	79.317	- 79.317
8)	Erario c/Imposta sostitutiva L. 244/2007	84.331	132.304	- 47.973
9)	Imposta sostit.TFR	26.386	14.708	11.678
10)	Add.le Reg.C/versamenti	75.570	-	-
11)	Add.Com.C/Vers.	18.275	-	-
12)	Erario C/Imp.Sost.va Dip	3.003	-	-
	Totale	**13.204.642**	**9.175.722**	**3.932.072**

In particolare si segnala, che i debiti per I.R.E.S. e I.R.A.P. corrispondono al costo per *imposte correnti dell'esercizio* (ed a un residuo saldo 2007 di € 162 mila in ct. già corrisposto nell'esercizio in corso).

13)	Debiti verso istituti di sicurezza e previdenza sociale	Esercizio chiuso al 31.12.2008	Esercizio chiuso al 31.12.2007	Variazione (2008-2007)
1)	INAIL c/competenze	39.907	302.071	- 262.164
2)	INPS Pers.dip.c/competen	4.775.767	3.896.592	879.175
3)	INPS Co.Co.Co. c/competenze	20.956	54.411	- 33.455
4)	INAIL Co.Co.Co. C/Competenze	-	803	- 803
5)	Inps-Inail su Comp.Sindacali	16.965	14.190	2.775
6)	Co.Co.Co. Inail da rimborsare	378	-	378
7)	Inps-Inail su Comp.Amministratori	21.444	16.261	5.183
8)	CAIMOP c/ Trattenute Dipendenti	3.530	-	3.530
9)	Contr.Prev.Complementare	2.117.145	912.887	1.204.258
10)	INPS C/Diff.Retr.2007	906.000	906.000	-
11)	INAIL C/Diff.Retr.2007	128.000	128.000	-
12)	INPS Pers.Dip.C/Lav.Strard. 2006	1.096.774	1.096.774	-
13)	INAIL C/Lav.Straord.2006	33.236	33.236	-
14)	INPS F.do Tesor. c/vers.	2.814.301	2.377.665	436.636
15)	INPS C/AZ. Lavoro Straord. 2007	2.680.227		2.680.227
16)	INAIL C/AZ. Lavoro Straord. 2007	467.051		467.051
17)	INPS C/Sanz.Lavoro Straord. 2007	1.608.136		1.608.136
18)	INAIL C/SANZ.Lavoro Straord. 2007	280.231		280.231
19)	INPS A/Socc. Ecc.Oraria 2008	2.092.060		2.092.060
20)	Sanz.INPS A/Socc.Ecc. Oraria 2008	627.618		627.618
21)	INAIL A/socc. Ecc.Oraria 2008	364.558		364.558
22)	Sanz.INAIL A/Socc.Ecc.Oraria 2008	109.368		109.368
	Totale	**20.475.902**	**9.738.890**	**10.464.762**

L'incremento di € 10.464.762 è principalmente riconducibile alle voci di cui ai punti da 15) a 22) della superiore tabella di dettaglio, legate alla contabilizzazione del lavoro straordinario già chiesto in pagamento a CRI-Sicilia.

14)	Debiti verso altri	Esercizio chiuso al 31.12.2008	Esercizio chiuso al 31.12.2007	Variazione (2008-2007)
1)	Personale c/retribuzioni	4.576.210	3.988.472	587.738
2)	Personale c/diff.retr.20	3.125.000	3.125.000	-
3)	TFR C/Diff.Retr.2007	235.000	235.000	-
4)	Person.C/Lav.Straord.2006	2.019.062	2.019.062	-
5)	Banco di Sicilia c/competenze	-	53	- 53
6)	Debiti v/Associazioni	125.977	129.990	- 4.013
7)	Amministratori c/competenze	203.000	384.400	- 181.400
8)	Sindaci e revisore c/competenze	148.732	123.173	25.559
9)	Debiti c/trattenute dip. diverse	914.373	626.241	288.132
10)	OO.SS. c/ Trattenute	138.754	138.959	- 205
11)	Debiti v/assicurazioni	67.545	49.157	18.388
14)	C.R.I. Comitato Regionale	-	1.518.184	- 1.518.184
15)	N.C. Em. CRI REG. PA	-	1.340.923	- 1.340.923
16)	Altri debiti	53.874	44.646	9.228
17)	Personale C/ lav.straord 2007	9.248.539		9.248.539
18)	TFR C/Lavoro Straordinar 2007	685.077		685.077
19)	A/Socc. Ecc. Oraria 2008	7.218.978		7.218.978
20)	A/Socc. TFR Ecc.Oraria 2008	534.739		534.739
21)	N.C. da emettere diverse	126.811		126.811
22)	Pers. c/ ferie non godute 2008	4.180.054		4.180.054
	Totale verso altri	**33.601.725**	**13.723.260**	**19.878.465**

D) Ratei e risconti passivi

Per l'anno in chiusura la posta espone il valore di € 156 costituita da ratei di costi condominali maturati e non liquidati.

CONTO ECONOMICO

A) Valore della produzione

Si riportano i dati di raffronto temporale, dettagliandone la composizione.

Saldo al 31/12/2008	Saldo al 31/12/2007	Variazioni
148.522.691	109.869.089	38.653.602

A)	VALORE DELLA PRODUZIONE	Esercizio chiuso al 31/12/2007	Esercizio chiuso al 31/12/2008	Variazioni (2008-2007)
1)	Ricavi vendite e prestazioni	107.922.721	145.646.292	37.723.571
2)	Variazioni rimanenze prodotti	0	0	-
3)	Variazioni lavori in corso su ordinazione	0	0	-
4)	Incrementi mobilizzazioni per lavori interni	0	0	-
5)	Altri ricavi e proventi	1.946.368	2.876.399	930.031
	Totale	**109.869.089**	**148.522.691**	**38.653.602**

Le variazioni sono correlate alle informazioni già in precedenza fornite.

In dettaglio si riportano le voci che compongono i rispettivi saldi al 31.12.2008.

1)	Ricavi vendite e prestazioni	Esercizio chiuso al 31/12/2007	Esercizio chiuso al 31/12/2008	Variazioni (2008-2007)
	Ricavi vendite e prestazioni	**107.922.721**	**145.646.292**	**37.723.571**
1)	Ricavi SUES 118 Conv. 31/03/01	95.656.427	99.588.031	3.931.604
2)	Ricavi da fatt. Conv. 31/03/01	5.477.098	10.297.187	4.820.089
3)	Ricavi spese generali Conv. 31/03/01	2.915.984	3.069.124	153.140
4)	Ricavi da fatt. spese generali Conv. 31/03/01	3.873.212	7.143.185	3.269.973
5)	Ricavi da fatt. c/rimborso IRAP personale	-	4.536.243	4.536.243
6)	Sopr. Att. per Eccedorarie 2007	-	15.730.627	15.730.627
7)	Sopr. Att. per Eccedorarie 2006	-	3.323.558	3.323.558
8)	Sopr. Att. Adeguamento CCNL 2004	-	133.880	133.880
9)	Sopr. Att. Adeguamento CCNL 2005	-	356.562	356.562
10)	Sopr. Att. Adeguamento CCNL Op. Sist. 2004	-	11.820	11.820
11)	Sopr. Att. Adeguamento CCNL Op. Sist. 2005	-	25.938	25.938
12)	Sopr. Att. Conv.2007 art.6	-	161.910	161.910
13)	Sopr. Att. Conguaglio Canoni ABZ	-	1.268.227	1.268.227

	Esercizio chiuso al 31/12/2007	Esercizio chiuso al 31/12/2008	Variazioni (2008-2007)
Riepilogo Ricavi SUES 118	*95.656.427*	*99.588.031*	*3.931.604*
Riepilogo Ricavi SUES 118 per ft. da emettere	*12.266.294*	*46.058.261*	*33.791.967*
Totale Ricavi vendite e prestazioni	**107.922.721**	**145.646.292**	**37.723.571**

5)	Altri ricavi e proventi	Esercizio chiuso al 31/12/2007	Esercizio chiuso al 31/12/2008	Variazioni (2008-2007)
1)	Rimb Oneri Retrib. Pers.ex CIE	549.192	559.000	9.808
2)	Contrib. Ass.to Lavoro L.S.U.	-	557.773	557.773
3)	Contributo incentivo Inps art. D. Lgs 2000	498.841	-	- 498.841
4)	Rimborsi da Pers. Dip.	20.418	9.603	- 10.815
5)	Altri ricavi	353.804	79.044	- 274.760
6)	Arrotondamenti attivi	677	328	- 349
7)	Rimborso personale distaccato	102.191	28.600	- 73.591
8)	Credito d'imposta per nuove assunzioni	-	1.262.256	1.262.256
9)	Rimborso Accise su Carburanti	125.292	151.581	26.289
10)	Ricavi diversi	55.708	61.601	5.893
11)	Plusvalenze da dismissioni	13.484	9.222	- 4.262
12)	Contributo FONDIMPRESA	79.156	48.000	- 31.156
13)	Addebito per rimborso int. Passivi	147.605	-	- 147.605
14)	Addebito per rimborso CRI	-	30.074	30.074
15)	Sopravvenienze attive non tassate	-	79.317	79.317
	Totale Altri ricavi e proventi	**1.946.368**	**2.876.399**	**930.031**

B) Costi della produzione

Nel complesso, la voce ha fatto registrare la seguente dinamica.

Saldo al 31/12/2008	Saldo al 31/12/2007	Variazioni
139.398.666	103.428.610	35.970.056

A)	COSTI DELLA PRODUZIONE	Esercizio chiuso al 31/12/2007	Esercizio chiuso al 31/12/2008	Variazione (2008-2007)
	Materie prime, sussidiarie di consumo e di merci	1.107.121	1.240.021	132.900
	Servizi	4.768.113	5.219.521	451.408
	Godimento di beni di terzi	6.148.200	6.058.041	-90.159
	Salari e stipendi	64.798.881	82.995.618	18.196.737
	Oneri sociali	20.586.918	26.565.736	5.978.818
	Trattamento di fine rapporto	3.986.475	6.145.640	2.159.165
	Trattamento quiescenza e simili			
	Altri costi del personale	517.693	206.800	-310.893
	Ammortamento immobilizzazioni immateriali	228.074	228.942	868
	Ammortamento immobilizzazioni materiali	631.696	1.027.194	395.498
	Altre svalutazioni delle immobilizzazioni			
	Svalutazioni crediti attivo circolante		325.000	325.000
	Variazione rimanenze materie prime			
	Accantonamento per rischi e oneri		4.746.001	4.746.001
	Altri accantonamenti			
	Oneri diversi di gestione	655.439	4.640.152	3.984.713
	TOTALE COSTI DELLA PRODUZIONE	**103.428.610**	**139.398.666**	**35.970.056**

La crescita dei *Costi della produzione* è risultata coerente con la incidenza che si è registrata lo scorso rispetto al *Valore della produzione;* il loro incremento, in valore assoluto è direttamente correlato alla determinazione dei costi di lavoro straordinario dell'anno in chiusura e del precedente, anch'esso oggetto di remunerazione mediante riaddebito a CRI-Sicilia.

C) Proventi e oneri finanziari

Nelle tabelle che seguono sono riportate le variazioni e i relativi valori di dettaglio.

Saldo al 31/12/2008	Saldo al 31/12/2007	Variazioni
-223.376	-189.381	-33.995

C)	PROVENTI E ONERI FINANZIARI	Esercizio chiuso al 31/12/2007	Esercizio chiuso al 31/12/2008	Variazione (2008-2007)
15)	Proventi da partecipazioni	-	-	-
16)	Altri proventi finanziari:	29.152	28.414	- 738
	a) da crediti iscritti nelle immobilizzazioni	-	-	-
	b) da titoli iscritti nelle immobilizzazioni che non costituiscono partecipazioni	-	-	-
	c) da titoli iscritti nell'attivo circolante che non costituiscono partecipazioni	-	-	-
	d) proventi finanziari diversi da:	-	-	-
	altre imprese	29.152,00	28.414,00	- 738
	Totale Proventi Finanziari	**29.152**	**28.414**	- 738
17)	**Interessi ed altri oneri finanziari da:**	218.533	251.790	33.257
	altre imprese	218.533	251.790	33.257
	Totale Oneri Finanziari	218.533	251.790	33.257
	PROVENTI E ONERI FINANZIARI	- 189.381	- 223.376	- 33.995

Si segnala che:

1. i "*Proventi finanziari*" sono costituiti da interessi attivi bancari
2. e gli "*Interessi e altri oneri finanziari*" si compongono come segue:

Interessi e altri oneri finanziari	Verso			Totale
	Controllate	Collegate	Altre	
Interessi passivi verso altri :				
- interessi verso fornitori			24.135	24.135
- interessi verso banche			179.842	179.842
- interessi su pag. imposte			20.887	20.887
- interessi su pag. Premi INAIL			26.875	26.875
- interessi su TFR Prev. Compl.			51	51
Totale Interessi e altri oneri finanziari	-	-	**251.790**	**251.790**

E' da segnalare che la presenza di oneri finanziari bancari legata ai ritardi con cui CRI-Sicilia è costretta a pagare a SI.S.E i corrispettivi delle prestazione rese a causa dei tempi lunghi entro cui, a sua volta, essa consegue gli incassi dalla propria Committente.

D) Rettifiche di valore di attività finanziarie

Nessun valore.

E) Proventi e oneri straordinari

Saldo al 31/12/2008	Saldo al 31/12/20078	Variazioni
366.471	22.910	343.561

Nella tabella che segue sono riportate le variazioni con i relativi valori di dettaglio.

Proventi e oneri straordinari	31/12/2008	31/12/2007	Variazioni
Plusvalenze e Sopravvenienze attive	366.471	22.910	343.561
Totale proventi straordinari	**366.471**	**22.910**	**343.561**
Minusvalenza e sopravvenienze passive			
Totale oneri straordinari			
Totale Proventi e oneri straordinari	**366.471**	**22.910**	**343.561**

La voce evidenzia i seguenti valori.

Imposte correnti	31/12/2007	31/12/2008	Variazioni
I.R.E.S.	1.935.631	4.453.387	2.517.756
I.R.A.P.	4.661.351	6.117.734	1.456.383
TOTALE IMPOSTE CORRENTI	**6.596.982**	**10.571.121**	**3.974.139**

Nelle tabelle che seguono si espongono le componenti aggregate che hanno concorso - in conformità alla normativa fiscale - alla determinazione delle basi imponibili I.RE.S e I.R.A.P.

I.RE.S.	
RISULTATO ANTE IMPOSTE	**9.267.120**
VARIAZIONI IN AUMENTO	8.856.482
VARIAZIONI IN DIMINUZIONE	1.665.036
PRIMA BASE IMPONIBILE I.RE.S.	16.458.566
DEDUZIONE FORFETTTARIA 10 % I.R.A.P	264.431
BASE IMPONIBILE I.RE.S.	16.194.135
ALIQUOTA	27,50 %
IMPOSTA I.RE.S DELL'ANNO	**4.453.387**

I.R.A.P.	
DIFFERENZA TRA VALORE E COSTO DELLA PRODUZIONE	**9.124.025**
VARIAZIONI IN AUMENTO	125.532.693
VARIAZIONI IN DIMINUZIONE	7.732.780
BASE IMPONIBILE IRAP	**126.923.938**
ALIQUOTA	4,82 %
I.R.A.P. DELL'ANNO	**6.117.734**

Le variazioni in aumento relative alla determinazione della base imponibile I.R.A.P. si riferiscono in massima parte al costo del lavoro.

Imposte anticipate

Nella tabella che segue si riportano le componenti che hanno concorso a formare le imposte anticipate di competenza dell'esercizio e gli utilizzi conseguenti alla maturazione fiscali dei costi dedotti negli esercizi precedenti.

RIEPILOGO DELLE IMPOSTE ANTICIPATE 2008							
		I.RE.S.					
N.O.	VOCI	Saldo iniziale del credito imposte anticipate	Incremento dell'anno	Variazioni per cambio aliquota		Decremento dell'anno	Saldo finale del credito imposte anticipate
				Aumentativa	Diminutiva		
1	Spese di rappresentanza	1.711	-			637	1.074
2	Accantonamenti a Fondo rischi e oneri	25.480	1.188.275			4.611	1.209.144
3	Spese amministratori	109.275	33.000			82.885	59.390
	TOTALE IMPOSTE ANTICIPATE I.RE.S.	136.466	1.221.275	-	-	88.134	1.269.608
		I.RA.P.					
N.O.	VOCI	Saldo iniziale del credito imposte anticipate	Incremento dell'anno	Variazioni per cambio aliquota		Decremento dell'anno	Saldo finale del credito imposte anticipate
				Aumentativa	Diminutiva		
1	Spese di rappresentanza	287	-	-	-	102	185
2	Accantonamenti a Fondo rischi e oneri	4.540	184.172	-	-	882	187.830
	TOTALE IMPOSTE ANTICIPATE I.R.A.P.	4.827	184.172	-	-	984	188.015
	TOTALE GENERALE	141.293	1.405.447	-	-	89.118	1.457.622
			SALDO NETTO				1.316.329

Imposte differite

Nessun ammontare

Ulteriori informazioni

Sono stati imputati compensi:

1. ai componenti del Consiglio di amministrazione, per € 363.333;
2. al Collegio Sindacale e al Revisore contabile per la complessiva somma di € 322.618.

ALTRE NOTIZIE

1. Sia nell'esercizio in chiusura che successivamente non sono state effettuate operazioni in valuta e, quindi, non si sono verificati effetti economico-finanziari connessi a variazioni nei cambi valutari.
2. Non si sono verificate operazioni che prevedono obblighi di retrocessione a termine.
3. La società non gestisce patrimonio destinato a specifico affare.
4. Si dà atto che la società, avendo dato nell'anno 2006 seguito all'attuazione del Documento Programmatico sulla Sicurezza (Decreto Legislativo 196/2003), anche durante l'esercizio del 2008, è stato costantemente sottoposto a verifica e revisione per quanto occorrente.
5. In seno alla società - ai sensi del D.Lgs. 8 giugno 2001, n. 231, recante "Disciplina della responsabilità amministrativa delle persone giuridiche, delle società e delle associazioni anche prive di personalità giuridica, a norma dell'articolo 11 della legge 29 settembre 2000, n. 300 – ha operato l'Organismo sul funzionamento, l'osservanza e l'efficacia del Modello Organizzativo (Organismo che ha adottato e aggiornato il relativo Regolamento di funzionamento) e ciò al fine di prevenire i reati dai quali possa derivare la sua responsabilità amministrativa.
6. Vi informiamo, altresì, che era stata notificata una richiesta di proroga d'indagine da parte della Procura della Repubblica di Palermo in relazione ad una ipotesi ex artt. 2621 C.C. e 5 e 25 ter del D. Lgs 231/01 rispetto alla quale fino ad ora non è stata mossa alcuna contestazione sostanziale che consente di desumere gli eventuali addebiti in concreto ipotizzati, nè si conoscono sviluppi o esito dell'indagine.
7. La società ha istituito l'ufficio interno per il controllo di gestione comprensive delle finalità previste dal D. Lgs. 286/99 e s.m.e i..
8. Per quanto concerne le informazioni dei beni in locazione finanziaria, ai sensi dell'art. 2427 n.22 C.C., si riportano i seguenti elementi.

PROSPETTO EX ART. 2427, N. 22) C.C.					
1	Contratto di leasing n.	437795	del	1-set-03	
2	Durata del contratto di leasing	mesi	60		
3	Bene utilizzato	FIAT DUCATO TARGATO CD 345 TB			
4	Maxicanone pagato il	1-set-03	per	€	7.574,33
5	Valore attuale delle rate di canone non scadute			-€	0,00
6	Onere finanziario effettivo			€	100,92
7	Ammortamenti virtuali o rettifiche di valore inerente l'esercizio			€	-
8	Costo sostenuto dalla società di leasing			€	37.871,66
9	oltre I.V.A. (non detraibile per l'utilizzatrice)			€	7.574,33
10	Fondo ammortamento virtuale			€	-
11	Saggio di interesse effettivo				7,54%
12	Valore di bilancio (se considerati immobilizzazioni)			€	0,00

In conformità alle indicazioni fornite dal documento OIC 1 (*Principali Effetti della Riforma del Diritto Societario sulla Redazione del Bilancio d'Esercizio*), nella tabella che segue sono fornite le informazioni sugli effetti che si sarebbero prodotti sul Patrimonio Netto e sul Conto Economico per l'ipotesi di rilevamento delle operazioni di locazione finanziaria con il metodo finanziario anzicché in base al metodo patrimoniale (con addebito al Conto Economico dei canoni corrisposti).

Effetto sul Conto Economico		Valori
Storno canoni su operazioni Leasing finanziario		5.072
Rilevazione oneri finanziari su operazioni di Leasing finanziario		- 101
Rilevazione quote ammortamento sui contratti in essere		-
Effetto sul risultato ante imposte	(a)	4.971
Rilevazione effetto fiscale	(b)	1.602
di cui I.R.E.S.		1.367
di cui I.R.A.P.		235
Effetto sul risultato d'esercizio delle rilevazione delle operazioni di leasing con il metodo finanziario	(a) - (b)	**3.369**

****

Il presente Bilancio, composto da Stato Patrimoniale, Conto Economico e Nota Integrativa, rappresenta in modo veritiero e corretto la situazione patrimoniale e

finanziaria e il Risultato economico dell'esercizio e corrisponde alle risultanze delle scritture contabili.

Quanto all'Utile netto di esercizio (decimalizzato), pari ad € 12.328,09, se ne propone, come da statuto, l'accantonamento del 40 % al fondo per investimenti finalizzati all'attività della società (€ 4.931,24) e della residua somma (€ 7.396,85) l'integrale utilizzazione a parziale copertura delle perdite precedenti essendo già raggiunto dalla Riserva legale il limite di cui all'art. 2430 c.c..

Il Consiglio di Amministrazione

Dott. G. Stagno d'Alcontres	Presidente
Dott. Adolfo De Meo	Vice Presidente
Sig. Massimo Balsamo	Consigliere
Rag. Matteo Cardella	Consigliere
Ing. Francesco La Monica	Consigliere





SI.S.E. - SICILIANA SERVIZI EMERGENZA SPA socio unico

Sede Legale: via Piersanti Mattarella 3/A - 90141 PALERMO
Tel. 091 7020202 - Fax 091 6264675
www.sisespa.it

Capitale sociale € 103.200,00
Registro delle Imprese di Palermo
Codice Fiscale e Partita IVA 04764610822

Foglio di Comunicazione Esterna	Cod. COM-01-MOD3 Rev. 0 Del 01/08/2007

COLLEGIO SINDACALE

RELAZIONE AL BILANCIO 2008

Signori Azionisti della SICILIANA SERVIZI EMERGENZA SI.S.E. S.p.A. A SOCIO UNICO, l'attività di controllo contabile ex art.2409 bis, in ottemperanza alle norme dello statuto sociale, è stata svolta dal Revisore Contabile, iscritto nel registro istituito presso il Ministero della Giustizia, all'uopo incaricato dall'assemblea dei Soci; ciò in quanto lo statuto sociale non prevede che il controllo contabile venga esercitato dal Collegio Sindacale.

Giova precisare preliminarmente che la richiesta del socio unico Croce Rossa di "*sollecita approvazione del bilancio di esercizio anche prima della scadenza del termine ultimo previsto dall'art 2364 c.c. in dipendenza delle esigenze di bilancio dell'Ente cui deve essere allegato il bilancio della Società in house.....*" ha indotto questo Collegio rinunziare ai termini previsti dall'art 2429 c.c.. E' ovvio che ogni determinazione relativa ai termini di deposito previsti dalla legge a tutela del diritto d'informazione del socio unico è rimessa alla esclusiva valutazione di quest'ultimo.

Nel corso dell'esercizio chiuso al 31.12.2008 abbiamo svolto l'attività di vigilanza prevista dalla legge, effettuando, tra l'altro, n. 14 verifiche sindacali in corso d'anno, effettuando per come dispone l'art. 2409 *septies, c.c.*, frequenti incontri per procedere allo scambio di informazioni con il revisore contabile. Il collegio inoltre, dopo averne a lungo sollecitato l' istituzione, ha incontrato in varie occasioni i componenti l'organismo di vigilanza, istituito ai sensi del d.lgs 231/01, al fine di verificare, anche con l'ausilio degli stessi, che venissero rispettate le procedure previste dal modello organizzativo , -predisposto dalla società, con l'ausilio dei propri qualificati consulenti, - in materia di rispetto della legalità. Mediante l'ottenimento di informazioni dai responsabili delle rispettive funzioni, dall'esame della documentazione trasmessaci e dall'esame del libro della revisione, abbiamo acquisito conoscenza e vigilato, per quanto di nostra—competenza, sull'adeguatezza della struttura organizzativa della società, del sistema di controllo interno, del sistema amministrativo-contabile e sulla sua affidabilità a rappresentare correttamente i fatti di gestione, mediante l'ottenimento di informazioni dai responsabili della funzione.



SI.S.E. - SICILIANA SERVIZI EMERGENZA SPA

Sede Legale: Via Filippo Marchese 3/A - 90143 PALERMO
Tel. 091 7028282 - Fax 091 626675
www.sisespa.it

Capitale sociale € 1.031.200,00
Registro delle Imprese di Palermo
Codice Fiscale e Partita IVA 04764670822

Foglio di Comunicazione Esterna	Cod. COM-01-MOD3 Rev. 0 Del 01/08/2007

Nel corso dell'esercizio, abbiamo partecipato, alle assemblee dei soci ed alle riunioni del C.d.A., manifestando, ove necessario, il nostro parere sugli argomenti posti all'ordine del giorno. Le riunioni de quibus si sono svolte, sotto il profilo procedurale, nel rispetto delle norme statutarie, legislative e regolamentari che disciplinano il funzionamento degli organi sociali e, sotto il profilo sostanziale, dando luogo all'assunzione di deliberazioni, rispetto alle quali si può ragionevolmente assicurare, per quanto conoscenza dei componenti del Collegio, hanno contenuto conforme alla legge ed allo statuto sociale e non sono manifestamente imprudenti, azzardate, in potenziale conflitto di interesse o tali da compromettere l'integrità del patrimonio sociale.

Come già segnalato in diverse occasioni, nonostante le ripetute e giustificate richieste dell'organo amministrativo, peraltro ampiamente sollecitate da questo collegio, di ottenere dalla Regione Sicilia un rinnovo per un periodo sufficientemente ampio, da consentire una adeguata ed efficiente programmazione dell'attività, la Regione non solo non ha aderito alla suddetta richiesta ma, anzi, ha rinnovato soltanto di sei mesi in sei mesi la convenzione che andrà a scadere il 30-06-09, che potrebbe ulteriormente essere prorogata al 31-12-09 per consentire alla Regione Sicilia di affidare il servizio ad una società mista con la partecipazione diretta della Regione e con l'eventuale ingresso della C.R.I.

Ciò consentirebbe alla Regione di ottemperare, anche in considerazione dei rilievi mossi dalla Corte dei Conti, con regolarità alle modalità della concessione e delle proroghe fin qui consentite e nello stesso tempo la possibilità , di pianificare al meglio in un'ottica di lungo periodo l'attività aziendale e conseguire auspicate efficienze gestionali sia nell'interesse dell'utenza, che, anche e soprattutto, delle finanze regionali.

Il Collegio ritiene di dover esprimere una propria valutazione sul comportamento della Regione nel tentativo di non riconoscere, o riconoscere solo parzialmente,il costo del lavoro straordinario effettuato dal personale utilizzato nell'emergenza sanitaria.

Il ricorso al lavoro straordinario è stato reso necessario sia dalle esigenze correnti di sostituzione del personale assente per malattia,ferie,infortuni e maternità, che dal fatto che – a seguito di un accordo tra la Regione ed i Sindacati, vincolante per la società – il personale è stato assunto ed utilizzato con modalità part-time.



SI.S.E. - SICILIANA SERVIZI EMERGENZA SPA

Sede Legale: via Piersanti Mattarella 3/A - 90141 PALERMO
Tel. 091 7020202 - Fax 091 6264675
www.sisespa.it

Capitale sociale € 703.200,00
Registro delle imprese di Palermo
Codice Fiscale e Partita IVA 04764610822

Foglio di Comunicazione Esterna	Cod. COM-01-MOD3 Rev. 0 Del 01/08/2007

Il Collegio Sindacale ha rappresentato all'organo amministrativo che il costo del lavoro straordinario era di gran lunga superiore alla differenza di retribuzione da part-time a full-time e che quindi andava valutata la opportunità di modificare il contratto di lavoro che avrebbe - tra l'altro – migliorato il rapporto con i dipendenti che da tempo auspicano un tale provvedimento, oltre che consentire il conseguimento di auspicabili risparmi sul costo del servizio e pertanto per le finanze regionali.

Nonostante l'organo amministrativo sia intervenuto ripetutamente presso la Regione Siciliana nessun risultano – ad oggi – è stato raggiunto, se non velate promesse.

La inspiegabile posizione della Regione che ha contestato il relativo debito, ha creato una certa incertezza nella determinazione dell'effettivo importo delle prestazioni straordinarie del personale addetto al servizio di emergenza sanitaria,così come è stato chiaramente descritto nel verbale del 2-4-09 del Revisore Contabile,che il collegio pienamente condivide.

Il Revisore ha rilasciato in data 13.5.2009 la relazione ai sensi dell'art. 2409-*ter* del Codice Civile, nella quale attesta che il bilancio d'esercizio al 31.12.2008 rappresenta in modo veritiero e corretto la situazione patrimoniale e finanziaria e il risultato economico della Vostra Società; si ritiene, in particolare, di sottolineare il richiamo di informativa riportato nella relazione del revisore unico, in tema di giudizio sulla continuità prospettica aziendale.

Questo Collegio non può che sottolineare che i presupposti di continuità aziendale sono strettamente condizionati dall' incasso dei crediti vantati nei confronti della Regione Siciliana, dall'esito positivo del rilevante contenzioso fiscale in corso, di cui si dirà nel seguito della presente relazione, nonché dal rinnovo della convenzione CRI Sicilia e SISE.

Non sono pervenute al Collegio Sindacale né esposti né denunce ai sensi dell'art. 2408 Codice Civile.

Il Collegio Sindacale, ha dato il proprio parere favorevole all'iscrizione delle immobilizzazioni immateriali nel bilancio chiuso al 31.12.2008.

Il Collegio Sindacale ha accertato, tramite verifiche dirette e informazioni assunte presso il Revisore dei Conti, con il quale regolare è stato durante l'esercizio l'interscambio di informazioni, l'osservanza delle norme di legge inerenti la formazione e l'impostazione del bilancio d'esercizio della Società e della relazione sulla gestione a corredo dello stesso. Inoltre, il Collegio Sindacale ha

esaminato i criteri di valutazione adottati nella formazione del bilancio presentato per accertarne la rispondenza alle prescrizioni di legge e alle condizioni economico-aziendali.

Il Collegio Sindacale conferma altresì che gli amministratori, nella redazione del bilancio, non hanno derogato alle norme di legge ai sensi dell'art. 2423, quarto comma, del Codice Civile.

Lo stato patrimoniale evidenzia un risultato d'esercizio di un utile di euro 12.328 e si riassume nei seguenti valori:

Attività	85.447.140	Euro
Passività	84.370.732	Euro
- Patrimonio netto (escluso l'utile dell'esercizio)	1.064.080	Euro
- Utile (perdita) dell'esercizio	12.328	Euro
Conti, impegni, rischi e altri conti d'ordine		Euro

%

Il conto economico presenta, in sintesi, i seguenti valori:

Valore della produzione (ricavi non finanziari)	148.522.691	Euro
Costi della produzione (costi non finanziari)	139.398.666	Euro
Differenza	**9.124.025**	**Euro**
Proventi e oneri finanziari	- 223.376	Euro
Rettifiche di valore di attività finanziarie		Euro
Proventi e oneri straordinari	366.471	Euro



Risultato prima delle imposte	9.206.320	Euro
Imposte sul reddito comprese anticipate/differite	9.254.792	Euro
Utile (perdita) dell'esercizio	**12.328**	**Euro**

Il Collegio Sindacale nell'approvare in pieno la politica prudenziale adottata dall'organo amministrativo, da tempo fortemente sollecitata da questo collegio, nel procedere a rilevanti accantonamenti, rinnova l'invito al C.d.A. a fare una accurata analisi del contenzioso esistente onde evidenziare eventuali ulteriori aree di criticità.

Per quanto riguarda il problema connesso alle note vicende relative alla ispezione effettuata dalla Guardia di Finanza, in considerazione dei pareri acquisiti da professionisti esperti in materia fiscale e sulla base delle stime da questi effettuate, gli Amministratori non hanno ritenuto di dovere stanziare alcun fondo rischi, valutando il rischio latente su detti contenziosi come improbabile.

Il Collegio, pur condividendo le conclusioni fatte dal Revisore Contabile nel richiamato verbale del 2-4-09, ribadisce che l'esito del contenzioso potrebbe influenzare i presupposti della continuità aziendale.

Nell'ottica di una razionalizzazione dei costi generali il Collegio invita l'organo amministrativo, ancor prima di definire il nuovo assetto della Società, ad effettuare una verifica analitica della struttura e degli annessi costi, apportando alla stessa tutte le modifiche che si rendessero necessarie, con l'obiettivo di ottimizzarne i costi senza intaccare il livello qualitativo dell'assistenza per la società.

Dall'attività di vigilanza e controllo non sono emersi fatti significativi suscettibili di segnalazione o di menzione nella presente relazione.

Per quanto precede, e tenuta adeguata considerazione di quanto rilevato nella presente relazione, il Collegio Sindacale - anche in considerazione di quanto riferito dal Revisore - non rileva motivi ostativi all'approvazione del bilancio di esercizio al 31.12.2008, né ha obiezioni da formulare in merito alla proposta di deliberazione presentata dal Consiglio di Amministrazione per la destinazione del risultato dell'esercizio.



SI.S.E. - SICILIANA SERVIZI EMERGENZA SPA socio unico

Sede Legale: Via Pierson Matarelle 3/A - 90141 PALERMO
Tel. 091 7020202 - Fax 091 6264675
www.sisespa.it

Capitale sociale € 103.200,00
Registro delle Imprese di Palermo
Codice Fiscale e Partita IVA 04764610222

Foglio di Comunicazione Esterna	Cod. COM-01-MOD3 Rev. 0 Del 01/08/2007

Enna, 13 maggio 2009

IL PRESIDENTE
Rag. Angiolo Alerci

I SINDACI
Rag. Salvatore Magnano
Dott. Giancarlo Ciacciofera

Dott. Roberta Lommi
Piazza Fonteiana 14/a
00152 ROMA RM

SI.S.E.- SICILIANA SERVIZI EMERGENZA S.p.A. a SOCIO UNICO
Sede legale in Palermo – via Piersanti Mattarella, 3/A
Iscritta al Registro Imprese di Palermo n 04764610822
Capitale sociale € 103.200 interamente sottoscritto e versato
Codice fiscale e Partita I.V.A. 04764610822
Bilancio al 31 dicembre 2008

******

Relazione del soggetto incaricato della revisione contabile
ex art. 2409-ter, comma I, lett. c), Codice Civile

All'Azionista CROCE ROSSA ITALIANA, titolare dell'intero capitale sociale

Bilancio di riferimento

Il Consiglio di Amministrazione della SI.S.E. - SICILIANA SERVIZI EMERGENZA S.p.A. a SOCIO UNICO, nel corso della seduta dell'11 maggio 2009, ha esitato in via definitiva il progetto di bilancio chiuso al 31 dicembre 2008 (stato patrimoniale, conto economico, nota integrativa), riferito al periodo 1 gennaio 2008 / 31 dicembre 2008, lo ha discusso ed approvato alla stessa data. In pari data lo stesso è stato consegnato alla sottoscritta - unitamente alla Relazione sulla gestione - per gli adempimenti di competenza.

Il progetto di bilancio esitato in data 11 maggio 2009 è stato marginalmente emendato rispetto a quello esaminato, discusso ed approvato nel corso della seduta del 4 maggio 2009.

Responsabilità degli Amministratori e compiti del Revisore

Nel precisare che compete agli Amministratori della Società la responsabilità che il bilancio sia redatto con chiarezza e rappresenti in modo veritiero e corretto la situazione patrimoniale-finanziaria, il risultato economico d'esercizio e le variazioni intervenute nella situazione patrimoniale-finanziaria, evidenzio che il mio compito è quello di esprimere un giudizio professionale sul bilancio in base alla revisione contabile da me svolta.

Quadro delle regole di redazione applicate dalla Società

In particolare si segnala che i criteri di redazione adottati sono illustrati nella Nota Integrativa e fanno espresso richiamo ai principi di costanza, continuità e pertinenza oltre che di prudenza e competenza economica.

Il progetto di bilancio e la nota integrativa sono conformi, rispettivamente, al dettato degli artt. 2423 e 2427 c.c..

E' stata effettuata la comparazione degli importi di ciascuna voce con i risultati dell'esercizio precedente. Gli amministratori in Nota Integrativa provvedono a fornire le ulteriori informazioni ritenute utili per la rappresentazione degli accadimenti aziendali e mirate ad una migliore comprensione del bilancio, integrando altresì la medesima con dati ed informazioni.

Compiti della revisione contabile e portata del lavoro svolto

Il mio esame, ad eccezione di quanto esposto nelle osservazioni, è stato condotto secondo gli statuiti principi di revisione contabile. In conformità ai predetti principi, la revisione è stata pianificata e svolta al fine di acquisire ogni elemento necessario per accertare se il bilancio d'esercizio sia viziato da errori significativi e se risulti, nel suo complesso, attendibile.

Il procedimento di revisione comprende:

a.la verifica dell'adeguatezza dell'organizzazione contabile e dell'affidabilità del controllo interno contabile;

b. l'esame, sulla base di verifiche a campione, degli elementi probativi a supporto dei saldi esposti negli schemi di bilancio e delle informazioni fornite nella nota integrativa;

c. la valutazione dell'adeguatezza e della correttezza dei criteri contabili utilizzati nella redazione del bilancio;

d. la valutazione delle stime significative fatte dagli Amministratori nella redazione del bilancio.

L'organizzazione contabile societaria è adeguata alle necessità aziendali.

Le procedure e tecniche di controllo adottate assicurano l'affidabilità dei dati contabili.

Deve darsi atto che il capo della Ripartizione Contabilità e bilancio effettua ogni operazione seguendo direttive generali e/o specifiche fissate dalla Direzione aziendale.

Le operazioni sono registrate correttamente (per ammontare, conto e periodo contabile di riferimento); risulta così assicurata sia la preparazione di bilancio sia la predisposizione di situazioni contabili intermedie in linea con i corretti principi contabili; ciò a garanzia della salvaguardia del patrimonio aziendale.

Corrette sono risultate le scritture di chiusura dell'esercizio 200 7 e le corrispondenti scritture di apertura dell'esercizio 2008.

Da controlli effettuati a campione è emersa la corrispondenza delle registrazioni con i documenti che hanno originato le scritturazioni.

Ogni scritturazione è sempre preceduta da un attento esame sulla validità della documentazione ad essa riferita.

Già questo primo controllo costituisce una garanzia della validità delle scritturazioni.

Si è avuto modo di accertare che i fatti di gestione sono correttamente contabilizzati.

Periodicamente vengono controllate le registrazioni effe ttuate su specifici conti e, in media, ogni trimestre sono attuati controlli generalizzati su tutto quanto registrato.

La documentazione è ordinatamente conservata.

Altro momento di riscontro contabile generalizzato sui costi aziendali interviene al momento della predisposizione della rendicontazione delle spese da convenzione in essere tra la Società e la Croce Rossa Italiana – Sicilia - relativa al SUES 118.

Ogni richiesta di esibizione di documenti in riscontro di eventi contabilizzati – anche se riferiti ad annualità meno recenti – sono state evase con la massima tempestività.

Il Direttore amministrativo procede a periodici controlli sulle operazioni contabilizzate e provvede ad impartire con tempestività adeguate direttive.

Si è avuto modo di constatare che la Ripartizione contabilità e bilancio, oltre ad attenersi strettamente alle direttive Societarie, è anche punto di riferimento per altri Uffici per consultazioni e consulenze.

La Società si avvale di un consulente esterno il quale ha l'incarico generalizzato di supervisione della contabilità aziendale compresi tutti gli adempimenti correlati (fiscali, societari) elencati nel dettaglio nell'incarico professionale; lo stesso ha anche il compito di fornire interpretazioni e direttive su normative vigenti in materia di contabilità, bilancio e fisco.

Non sono state identificate operazioni anomale a seguito di analisi a campione svolte nel periodo successivo alla chiusura dell'esercizio 2008.

L'hardware e software utilizzato dalla società è periodicamente aggiornato e riallineato all'evolversi della tecnologia ed alle esigenze aziendali; risultano tempestivi gli interventi tecnici in caso di necessità.

Particolare cura ed attenzione riserva la Società all'archiviazione e tutela dei dati.

Il personale assegnato alla ripartizione contabilità e bilancio è competente e ciascuna unità svolge correttamente il compito assegnato applicando appropriate procedure e con il costante supporto delle direttive impartite dal Capo Ripartizione.

La Ripartizione contabilità e bilancio, opera a stretto contatto con la Ripartizione gestione e pianificazione finanziaria la quale svolge attività di fatturazione, predisposizione dei pagamenti, gestione banche etc., detta sinergia consente un costante interscambio di informazioni e controlli incrociati.

Per quanto precede si conclude formulando un giudizio positivo sulla tenuta della contabilità e sui differenziati controlli interni implementati.

La revisione sul progetto di bilancio è stata effettuata utilizzando l'insieme dei dati raccolti nel corso dell'esercizio durante lo svolgimento dell'attività

periodica di revisione nonché in occasione della verifica semestrale effettuata nella terza decade del mese di settembre 2008, durante la quale si è proceduto ad un dettagliato controllo delle poste di ricavi che incidono per oltre l'80 per cento dell'intero ammontare, stessa procedura è stata applicata al controllo delle poste di costi incidendo per oltre il 78 per cento dell'intero ammontare; è per tale ragione che la revisione finale del progetto di bilancio in chiusura può avvenire in tempi estremamente contenuti. Circostanza questa che consentirà all'Azionista Unico di essere in grado di allegare, al proprio, il bilancio della controllata affidataria in house del SUES 118 in Sicilia.

Detta verifica si è conclusa dando atto che, dall'esame effettuato, non sono emersi rilievi da evidenziare.

Si attesta che anche le altre verifiche contabili eseguite nel corso dell'anno non hanno dato luogo ad osservazioni o rilievi.

Sulla base di verifiche a campione sono stati riscontrati elementi probatori a supporto dei saldi di bilancio d'esercizio 2008, delle informazioni contenute nella nota integrativa e nella relazione sulla gestione, della valutazione circa l'adeguatezza e la correttezza dei criteri contabili utilizzati nonché della ragionevolezza delle stime effettuate dagli Amministratori.

Sono stati svolti accertamenti in merito al rispetto del criterio della competenza economica nella rilevazione delle operazioni, mediante analisi per sondaggio a cavallo di esercizio ed è stata verificata la continuità dei principi contabili.

Sono state inoltrate lettere di "circolarizzazione" per chiedere – per il tramite della Direzione aziendale - a terzi (banche, consulente legale, consulente fiscale, consulente del lavoro, Broker assicurativo, fornitori e clienti.) la conferma scritta dei saldi contabili nonché eventuali altre informazioni circa l'attività espletata, recante possibili riflessi sul bilancio. Non essendo pervenute in tempo utile alcune risposte ovvero, se ritenute non esaustive, si è proceduto a raccogliere - sin ove possibile - prove e documenti atti a consentire la valutazione della correttezza dei saldi.

In base ai dati pervenuti si è proceduto ad effettuare ulterio ri riscontri tra i dati in possesso e quelli pervenuti, anche se non completamente finalizzati agli effetti delle valutazioni sul bilancio.

E' stata svolta attività di interscambio di informazioni con Consiglieri, Sindaci e Direttori della Società e così pure con il Consulente fiscale e tributario della stessa, finalizzati all'incremento di informazioni chiarimenti e segnalazione di carenze onde poter verificare la corretta esposizione in bilancio di poste specifiche ovvero di aggregati.

Particolare attenzione è stata rivolta alle decisioni assunte in tema di ammortamenti. Le decisioni assunte dagli Amministratori contemperano sia esigenze di effettivo utilizzo dei beni sia fiscali e, sono state dagli stessi, attentamente vagliate giovandosi dell'assistenza del consulente esterno che, peraltro ha fornito alla sottoscritta ampia informativa , la quale è stata formalizzata con atti inseriti nelle carte di lavoro del Revisore.

Lo stato patrimoniale e il conto economico presentano a fini comparativi i valori dell'esercizio precedente, ho verificato l'esattezza dei valori dei conti col maggiore scostamento.

Si riportano di seguito le poste più significative che rilevano nell'attivo circolante e nel passivo:

Attivo circolante

- Crediti verso clienti € 70.131.629

Il suddetto importo è dato dalla sommatoria del conto clienti e del conto fatture da emettere, al netto del fondo svalutazione crediti.

L'esigibilità previsionale si attesta , a giudizio degli Amministratori, su circa 12 mesi.

Rispetto all'esercizio precedente si nota un notevole incremento dei valori.

Dall'analisi di questi ultimi esposti nella contabilità aziendale, si rileva che il maggiore incremento è dovuto all'unico cliente della gestione caratteristica e precisamente C.R.I. Sicilia.

La consistente variazione, riguarda fatture emesse da SI.S.E. e non ancora incassate al 31/12/2008, nonché maggiori importi, da fatturare, relativi alla gestione del servizio SUES 118.

In bilancio è appostato un accantonamento per svalutazione crediti di € 325.000. Per valutarne la congruità si segnala che, in base all'aliquota di svalutazione ex art. 106 T.U.I.R. 917/86 – pari allo 0,50 % - il limite massimo consentito è di € 350.000.

- Partecipazioni in Imprese controllate € 10.500

Si rileva che nell'anno 2008 e stato acquisita la restante parte del 49% della SISSA Srl, divenendo di fatto la SISE SpA l'unico Socio.

Passivo

- Fondi per rischi ed oneri € 4.821.887

Il suddetto importo accoglie un residuo dell'esercizio precedente pari a € 75.886,50 ed un incremento dovuto ad accantonamenti per rischi dipendenti da contenzioso, definizione conteggi ARPAS, legali e consulenze, maggiori imposte e sanzioni, il tutto per complessivi € 4.746.000,96.

- Debiti verso banche € 70.020

L'importo di che trattasi è rappresentato da oneri bancari dovuti al 31/12/2008

- Debiti verso fornitori € 7.457.630

Gli amministratori hanno segnalato che nonostante i maggiori volumi produttivi ed i ritardi negli incassi da CRI-Sicilia i debiti verso fornitori, rispetto all'esercizio 2007, si sono incrementati in misura meno che proporzionale. Per quanto riguarda le fatture da ricevere di pertinenza degli anni dal 2000 al 2004 (€ 721.248), gli Amministratori, appositamente interpellati, hanno rappresentato che trattasi di esposizione debitoria in prevalenza nei confronti di Comitati locali C.R.I. localizzati in Sicilia.

- Debiti tributari € 13.204.642

I valori di maggiore evidenza riguardano i seguenti conti:

1. Rit. Fisc. Pers. dip. € 2.179.213
2. Erario C/IRES € 4.453.387
3. Erario C/IRAP € 6.280.232

- Debiti verso Istituti di previdenza € 20.475.902

I valori di maggiore evidenza riguardano i seguenti conti.

1. Contr. INPS Personale c/ comp. € 4.775.767

2.	Contrib. Previd. Compl.	€ 2.117.145
3.	Contrib. INPS c/lav.straord. 2006	€ 1.096.774
4.	INPS f.do tesoreria c/vers.	€ 2.814.301
5.	INPS c/sanz. Lav. Straod. 2007	€ 1.608.136
6.	INPS A/S ecc. oraria 2008	€ 2.092.060

Completano l'attività di verifica del bilancio 2008 una serie di schede prevalentemente di raffronto tra i dati esposti nel bilancio riclassificato con i dati esposti in contabilità (documenti conservati in atti); specificatamente:

1. Prospetto di raccordo fra schema di bilancio IV Direttiva e Schede di sottoconto (n. 14 relative allo Stato Patrimoniale e n. 7 relative al Conto Economico);
2. Prospetto di determinazione delle imposte di esercizio anno 2008 (I.R.E.S. e I.R.A.P.);
3. Riepilogo Generale degli Ammortamenti anno 2008 (Immobilizzazioni Immateriali ed Immobilizzazioni Materiali);
4. Prospetto di calcolo del tetto massimo dell'accantonamento per rischi su crediti, fiscalmente deducibili;
5. Dettaglio degli accantonamenti per rischi ed oneri;
6. Dettaglio costo lavoro straordinario;
7. Contributo L.S.U.;
8. Conti d'ordine.
9. Pignoramenti c/o terzi

Tutto ciò premesso, si ritiene che la revisione sia stata pianificata ed eseguita al fine di ottenere una ragionevole certezza che il bilancio in commento non sia stato inficiato da errori rilevanti e, di conseguenza, possa costituire con la stessa ragionevole misura di certezza la base per l'espressione di un compiuto giudizio professionale.

Dati di bilancio

Il bilancio predisposto dagli amministratori, relativo all'esercizio 20 08, della società SI.S.E.- SICILIANA SERVIZI EMERGENZA S.p.A. a SOCIO UNICO e, sottoposto all'approvazione del Socio unico, si presenta in sintesi come segue:

STATO PATRIMONIALE AL 31/12/2008 (valori espressi in euro)

Attività

Immobilizzazioni immateriali	*389.500*
Immobilizzazioni materiali	*2.059.903*
Immobilizzazioni finanziarie	*31.542*
Crediti	*80.237.262*
Disponibilità liquide	*2.681.203*
Ratei e risconti	*47.730*
Totale attività	***85.447.140***

Patrimonio netto

Capitale sociale	*103.200*
Riserva legale	*22.322*
Riserva statutaria	*172.239*
Altre riserve	*872.130*
Utili (perdite) portati a nuovo	*-118.139*
Utile (Perdita) dell'esercizio	*12.328*
Totale patrimonio netto	***1.064.080***

Passività

Fondo rischi ed oneri	*4.821.887*
Trattamento di fine rapporto	*4.751.098*
Debiti	*74.809.919*
Ratei e risconti	*156*
Totale	***84.383.060***

Totale passività (passività + patrimonio netto)	***85.447.140***

CONTI D'ORDINE AL 31/12/2008 (valori espressi in euro)

Conti d'ordine

Conti d'ordine	8.637.128
Totale conti d'ordine	**8.637.128**

CONTO ECONOMICO AL 31/12/2008 (valori espressi in euro)

Area gestione caratteristica

Valore della produzione	*148.522.691*
Costi della produzione	-139.398.666
Risultato operativo	***9.124.025***

Area gestione finanziaria

Proventi finanziari	*28.414*
Oneri finanziari	*251.790*
Risultato gestione finanziaria	***-223.376***

Area gestione straordinaria

Proventi straordinari	*366.471*
Oneri straordinari	*0*
Risultato gestione straordinaria	***366.471***

Risultato d'esercizio

Risultato operativo	9.124.025
Risultato gestione finanziaria	*-223.376*

Risultato gestione straordinaria	366.471
Risultato prima delle imposte	**9.267.120**
Imposte correnti	*-10.571.121*
Fiscalità differita	1.316.329
Risultato d'esercizio	***12.328***

Osservazioni

In merito alle procedure di controllo da me ritenute necessarie, segnalo quanto qui di seguito rappresentato.

Il Fondo Spese ed Oneri generalizzati, come già espresso in precedenza, ammonta ad € 4.821.887.

In ordine all'ammontare di detto importo, è stata acquisita la conferma circa le valutazioni del livello di congruità; secondo le stime degli Amministratori l'importo di € 4.821.887 è stato ritenuto congruo a fronteggiare rischi sull'immediato di potenziali passività, alcune delle quali potrebbero emergere a causa dei ritardi nei pagamenti da parte del committente.

Per alcuni crediti rimane necessaria un'attenta valutazione da parte dell'Organo Amministrativo finalizzato ad un costante monitoraggio del rischio di ricuperabilità.

Particolare attenzione merita il credito vantato per lo straordinario effettuato dagli autisti soccorritori maturato e non remunerato al 31/12/2008.

La richiesta di informazioni da acquisire direttamente da alcuni clienti e fornitori non è stata evasa in tempo utile ovvero non è risultata esaustiva. In ordine alle procedure alternative all'uopo attivate rappresento perplessità in ordine alla validità delle notizie fornite in merito al volume di contenzioso disciplinare e legale che coinvolge la Società ed al conseguente impatto sul bilancio d'esercizio. Lo studio professionale che segue il contenzioso societario in essere, ha elencato n. 130 procedimenti, per la maggior parte incardinati dai dipendenti, e non ha fornito alcun elemento di giudizio con la seguente motivazione: *"non è possibile prevedere l'esito del giudizio considerata l'alea e considerato, altresì, che contrastanti ad oggi sono state le pronunce anche su identica fattispecie. Conseguentemente, non è possibile prevedere l'importo dell'esborso."*

Ma il contenzioso in corso non è il solo aspetto di rischio cui è sottoposta l'azienda. Oggettivamente permangono anche i rischi fiscali legati al contenzioso con dell'Agenzia delle Entrate in merito al p.v.c. della G.d.F. del giugno 2007 cui è seguito l'avviso di accertamento per l'anno 2003.

A dire il vero, ampio spazio sulla vicenda è stato dato dagli Amministratori sia in nota integrativa che nella relazione sulla gestione ove risultano riassunte tutte le ragioni in base alle quali si *"considera di remota ma di inauspicata eventualità"* la valutazione di *" infondatezza giuridico fiscale della pretesa tributaria"* da parte dell'Erario, concludendo, in relazione all'accoglimento dell'istanza inoltrata, che *"non si può che auspicare un rapido esito positivo della... richiesta di revisione recentemente inoltrata alla Direzione Regionale delle Entrate"* atteso che le contestazioni dei militari della G.d.F. si basano sull'inquadramento giuridico dei rapporti tra l'Ente Pubblico C.R.I. e SI.S.E. S.p.A. a Socio Unico C.R.I. nel mandato senza rappresentanza in luogo del rapporto intercorrente tra Ente controllante e società controllata in quanto azienda in house dello stesso. Gli amministratori hanno ribadito che per le su esposte ragioni nessun appostamento è stato previsto in bilancio relativamente al rischio specifi co.

E' convincimento del sottoscritto revisore che il rapporto tra i citati due soggetti è inquadrabile nella fattispecie del modello organizzativo dell'in house providing e che la società svolge una attività d'impresa.

Altro rischio che merita attenta ponderazione è costituito dalla continuità prospettica aziendale.

La presenza di dubbi sul funzionamento futuro dell'azienda, sono correlati alla scadenza della convenzione C.R.I. Sicilia – Assessorato alla Sanità (30/06/2009) ed alla recente promulgazione di una legge regionale che, tra l'altro, traccia le linee guida sulla prossima rimodulazione, nell'isola, del servizio SUES 118.

Nelle more dell'operatività del disposto legislativo di cui sopra, gli Amministratori hanno correlato i presupposti di continuità aziendale comunque per tutto l'esercizio 2009.

Seppur tenuto conto di quanto appena evidenziato, si fa richiamo al rispetto principio di revisione n. 570 [ove è stabilito che si debba tener conto di tutte

le informazioni disponibili per il futuro, che è relativo ad almeno (ma non limitato a) un anno dopo la data di riferimento del bilancio].

Espressione del giudizio sul bilancio

A mio giudizio, ad eccezione dei possibili effetti di quanto indicato nelle osservazioni, il bilancio in commento è stato redatto con chiarezza e rappresenta in modo veritiero e corretto la situazione patrimoniale e finanziaria ed il risultato economico della SI.S.E. - SICILIANA SERVIZI EMERGENZA S.p.A. a SOCIO UNICO per l'esercizio chiuso al 31/12/2008, in conformità alle norme che disciplinano i criteri di redazione del bilancio d'esercizio.

Richiami di informativa

Come indicato dagli Amministratori nella relazione sulla gestione e nella nota integrativa, la Società, allo stato attuale opera in una situazione di incertezza legati all'esito di decisioni di Soggetti esterni alla Società .

Giudizio di coerenza nella relazione sulla gestione

In merito al giudizio di coerenza nella relazione sulla gestione, si precisa che, sono stati ampiamente trattati i seguenti argomenti:

1. Andamento della gestione, condizioni operative e sviluppo dell'attività;
2. Informativa specifica sugli aspetti tecnico-giuridici dell'intera vicenda riguardante la verifica fiscale eseguita dalla G.d.F. per gli anni 2003-2006;
3. Tipologia degli interventi effettuati (investimenti);
4. Natura e dinamica dei costi (attività caratteristica della Società);
5. Costi pluriennali immateriali ed attività di ricerca e sviluppo;
6. Partecipazioni incrociate, possesso di azioni proprie ed operazioni di acquisto e vendita di partecipazioni incrociate;
7. Rapporti con imprese controllate, collegate, controllanti e imprese sottoposte al controllo di queste ultime;
8. Fatti di rilievo avvenuti dopo la chiusura dell'esercizio;

9. Esposizione degli indicatori di risultato "finanziari e non" pertinenti con l'attività specifica della società, comprese le informazioni attinenti all'ambiente e al personale (rif. art. 2428 c.c., co.2);
10. In materia di sicurezza nei luoghi di lavoro la società ha proseguito nell'attività di attuazione del servizio di prevenzione e protezione ;
11. Informativa sull'utilizzo del maggior termine di cui all'art. 2364 c.c.;
12. Destinazione del risultato d'esercizio.

Ciò posto - pur evidenziando che la responsabilità della relazione sulla gestione, in conformità a quanto previsto dalle norme vigenti, compete agli Amministratori della SI.S.E. S.p.A. a Socio Unico Croce Rossa Italiana – è di mia competenza l'espressione del giudizio sulla coerenza della relazione sulla gestione con il bilancio. Nel merito si esprime parere positivo in quanto le argomentazioni svolte nel paragrafo osservazioni, sostanzialmente coincidono con gli argomenti trattati nella relazione dagli amministratori.

Palermo 13 maggio 2009

Il Revisore Contabile
(Dr. Roberta Lommi)

C.C.I.A.A. Camera di Commercio Palermo

N. PRA/34253/2009/CPAAUTO PALERMO,01/08/2009

RICEVUTA DELL'AVVENUTA PRESENTAZIONE VIA TELEMATICA ALL'UFFICIO
REGISTRO IMPRESE DI PALERMO
DEI SEGUENTI ATTI E DOMANDE:

RELATIVAMENTE ALL'IMPRESA:
SI.S.E. - SICILIANA SERVIZI EMERGENZA S.P.A. - UNIPERSONALE

FORMA GIURIDICA: SOCIETA' PER AZIONI CON SOCIO UNICO
CODICE FISCALE E NUMERO DI ISCRIZIONE: 04764610822
DEL REGISTRO IMPRESE DI PALERMO

ISCRITTA NELLA SEZIONE ORDINARIA
NUMERO REPERTORIO ECONOMICO AMMINISTRATIVO: 216141

ELENCO DEGLI ATTI PRESENTATI:

1) 711 BILANCIO ORDINARIO D'ESERCIZIO
DT.ATTO: 31/12/2008

ELENCO DEI MODELLI PRESENTATI:

B DEPOSITO DI BILANCI D'ESERCIZIO ED ELENCO DEI SOCI

DATA DOMANDA: 01/08/2009 DATA PROTOCOLLO: 01/08/2009

ESATTI PER BOLLI		**65,00**	CASSA AUTOMATICA
ESATTI PER DIRITTI		**63,00**	CASSA AUTOMATICA
TOTALE	EURO	**128,00**	

*** Pagamento effettuato in Euro ***

FIRMA DELL'ADDETTO
PROTOCOLLAZIONE AUTOMATICA

Data e ora di protocollo: 01/08/2009 09:21:56
Data e ora di stampa della presente ricevuta: 01/08/2009 09:21:58