ATTI PARLAMENTARI

XVI LEGISLATURA

CAMERA DEI DEPUTATI

Doc. XV
n. 423

RELAZIONE DELLA CORTE DEI CONTI

AL PARLAMENTO

sulla gestione finanziaria degli Enti sottoposti a controllo in applicazione della legge 21 marzo 1958, n. 259

ENTE NAZIONALE PER L'AVIAZIONE CIVILE (ENAC)

(Esercizi dal 2008 al 2010)

Trasmessa alla Presidenza il 24 maggio 2012

TIPOGRAFIA DEL SENATO

PAGINA BIANCA

INDICE

Determinazione della Corte dei Conti n. 45/2012 del 4 maggio 2012 . . . . . *Pag.* 5

Relazione sul risultato del controllo eseguito sulla gestione finanziaria dell'Ente nazionale per l'aviazione civile (ENAC) per gli esercizi dal 2008 al 2010 . . . . . » 9

DOCUMENTI ALLEGATI:

Esercizio 2008:

Relazione del C.d.A.. . . . . » 85

Relazione del Collegio dei revisori. . . . . » 131

Bilancio consuntivo . . . . . » 141

Esercizio 2009:

Relazione del C.d.A.. . . . . » 215

Relazione del Collegio dei revisori. . . . . » 255

Bilancio consuntivo . . . . . » 265

Esercizio 2010:

Relazione del C.d.A.. . . . . » 339

Relazione del Collegio dei revisori. . . . . » 383

Bilancio consuntivo . . . . . » 393

PAGINA BIANCA

Determinazione e relazione della Sezione del controllo sugli enti sul risultato del controllo eseguito sulla gestione finanziaria dell'Ente nazionale per l'aviazione civile (ENAC) per gli esercizi dal 2008 al 2010

Relatore: Presidente Eugenio Francesco Schlitzer

PAGINA BIANCA

Determinazione n. 45/2012

LA CORTE DEI CONTI

IN SEZIONE DEL CONTROLLO SUGLI ENTI

nell'adunanza del 4 maggio 2012;

visto il testo unico delle leggi sulla Corte dei conti, approvato con regio decreto 12 luglio 1934, n. 1214;

vista la legge 21 marzo 1958, n. 259;

visto il decreto legislativo in data 25 luglio 1997 con il quale l'Ente Nazionale per l'Aviazione Civile (ENAC) è stato sottoposto al controllo della Corte dei conti;

visti i bilanci dell'ENAC per gli esercizi finanziari 2008, 2009 e 2010, la nota integrativa con inclusa relazione dell'Amministrazione nonché la relazione del Collegio sindacale, trasmesse alla Corte in adempimento dell'articolo 4 della citata legge n. 259 del 1958;

esaminati gli atti;

udito il relatore Presidente Eugenio Francesco Schlitzer e, sulla sua proposta, discussa e deliberata la relazione con la quale la Corte, in base agli atti ed agli elementi acquisiti, riferisce alle Presidenze delle due Camere del Parlamento il risultato del controllo eseguito sulla gestione finanziaria dell'Ente degli esercizi 2008, 2009 e 2010;;

ritenuto che dall'esame della gestione e della documentazione relativa agli esercizi predetti è risultato che:

1) Gli esercizi in esame, dal punto di vista finanziario, sono in controtendenza: mentre il 2008 chiude con risultato positivo (+ € 25.442.347 rispetto al 2007), gli esercizi 2009 e 2010, condizionati soprattutto dalle partite in c/capitale, registrano un disavanzo finanziario di competenza di notevole rilievo (rispettivamente – € 7.334.943 e – € 13.199.261);
2) L'andamento delle gestioni in esame risulta condizionato dai trasferimenti statali sia di parte corrente (rappresentando il 36,7% sul totale delle entrate correnti nel 2010, il 34,5% nel 2009 e il 39,9% nel 2008) sia in conto capitale (rappresentando il 99,5% sul totale delle entrate in c/capitale nel 2010, il 99,97% nel 2009 e l'87,8% nel 2008);
3) La consistenza del patrimonio netto risulta in costante aumento nel triennio: € 86.913.277 nel 2008 (in aumento del 22,8% rispetto al 2007), € 101.319.980 nel 2009 (in aumento del 16,6% rispetto al 2008) ed € 113.541.746 nel 2010 (in aumento del 12,1% rispetto al 2009);
4) Il fondo di cassa al termine del triennio in esame espone un aumento (pur se inferiore a quello registrato nel biennio 2006-2007) ed un avanzo di amministrazione incrementale nel 2008 (€ 97.313.014 rispetto ad € 71.870.667 del 2007) e nel 2009 (€ 99.459.707) ma decrescente nell'esercizio 2010 (€ 97.846.141);

5) Il risultato finale di amministrazione è fortemente condizionato dalla complessiva massa dei residui, sia attivi che passivi, la cui gestione merita attenzione particolare anche perché l'Ente, negli esercizi 2009 e 2010, ha operato un riaccertamento dei soli residui passivi, mentre appare necessario monitorare anche quelli attivi (costituiti per la maggior parte da crediti vantati verso lo Stato) al fine dì accertarne l'esigibilità;
6) Il Comitato consultivo degli operatori e utenti pur statutariamente previsto non è stato attivato da oltre un decennio;
7) Il Servizio di controllo interno non ha rispettato l'onere semestrale di relazionare il C.d.A. sull'attività svolta e comunque ha prodotto due sole relazioni nel biennio 2008-2009 e nel primo semestre del 2010 di estrema stringatezza;
8) Andrebbe meditata la pianificazione dell'allocazione di risorse finanziarie ulteriori per un nuovo hub nell'area napoletana, che determinerebbe la marginalizzazione dell'utilità delle risorse già ivi impiegate;
9) Dovrebbe procedersi, alla rimeditazione della situazione degli scali attuali non pochi dei quali espongono dati assolutamente carenti quanto a movimento passeggeri e/o merci indice presumibile di una loro superfluità almeno in uno dei due settori mentre lasciano intravedere significative possibilità di sviluppo;
10) Dovrebbe altresì procedersi alla realizzazione delle infrastrutture attinenti alle altre forme di trasporto, per attuare un'efficace intermodalità con la maggior parte almeno degli aeroporti.

Ritenuto che, assolto così ogni prescritto incombente, possa, a norma dell'articolo 7 della citata legge n. 259 del 1958, darsi corso alla comunicazione alle dette Presidenze, oltre che dei bilanci di esercizio – corredati delle relazioni degli organi amministrativi e di revisione – della relazione come innanzi deliberata, che alla presente si unisce perché ne faccia parte integrante;

P. Q. M.

comunica, con le considerazioni di cui in parte motiva, alle Presidenze delle due Camere del Parlamento, insieme con i bilanci per gli esercizi 2008, 2009 e 2010 corredati delle relazioni degli organi amministrativi e di revisione – l'unita relazione con la quale la Corte riferisce il risultato del controllo eseguito sulla gestione finanziaria dell'ENAC per i detti esercizi.

L'ESTENSORE — IL PRESIDENTE

f.to Francesco Schlitzer — *f.to* Raffaele Squitieri

RELAZIONE SUL RISULTATO DEL CONTROLLO ESEGUITO SULLA GESTIONE FINANZIARIA DELL'*ENTE NAZIONALE PER L'AVIAZIONE CIVILE (ENAC)*, PER GLI ESERCIZI 2008-2010

SOMMARIO

1. PREMESSA. - *1.1.* Il quadro normativa. – 2. L'ORGANIZZAZIONE - *2.1.* In generale. - *2.2.* Il Presidente. - *2.3.* Il C.d.A. - *2.4.* Il Collegio dei revisori. - *2.5.* Il Direttore generale. - *2.6.* Commissioni consiliari. - *2.7.* I comitati. - *2.7.1. Comitato consultivo tecnico economico e giuridico.* - *2.7.2. Comitato consultivo degli operatori e utenti.* - *2.8.* Le funzioni di controllo e valutazione. - *2.8.1. L'Ufficio controllo interno.* - *2.8.2. Organismo indipendente di valutazione della performance.* - *2.9.* I compensi degli organismi. – 3. LA STRUTTURA DELL'ENTE. - *3.1.* Il Personale. - *3.1.* Il Personale. - *3.2.* L'assetto organizzativo. – 4. I CONTRATTI COLLETTIVI DEI DIPENDENTI. - *4.1.* Area dirigenziale. - *4.2.* Personale non dirigente. - *4.3.* La spesa per il personale. - *4.4.* Consulenze ed incarichi. - *4.5.* Il contenzioso. – 5. IL PROCESSO DI INFORMATIZZAZIONE. - *5.1.* In generale. - *5.1.1. Sviluppo e rafforzamento delle infrastrutture e delle reti.* - *5.1.2. Informazione e sicurezza informatiche. La Sala Crisi.* - *5.1.3. Altre iniziative.* – 6. L'ATTIVITÀ ISTITUZIONALE. - *6.1.* Premessa. - *6.2.* Presidio della sicurezza del trasporto aereo. - *6.2.1. Tutela dell'incolumità delle persone coinvolte nelle attività aeronautiche.* - *6.2.2. Prevenzione e neutralizzazione degli atti illeciti negli aeroporti e a bordo di aeromobili.* - *6.2.2.1. I body scanner.* - *6.3.* Funzioni di regolazione economica. - *6.4.* Finanziamento e sviluppo delle strutture aeroportuali. - *6.4.1. Il finanziamento.* - *6.4.2. Piano di Sviluppo Aeroportuale (PSA).* - *6.5.* Qualità dei servizi e diritti dei passeggeri. - *6.5.1. Carta dei Diritti del Passeggero.* - *6.5.2. Il bilancio sociale.* - *6.5.3. Carta dei Servizi.* - *6.5.4. Tutela del diritto alla mobilità.* - *6.6.* Gli interventi per l'Ambiente. - *6.7.* L'attività per lo sviluppo della rete aeroportuale nazionale. – 7. I risultati contabili della gestione. - *7.1.* La gestione finanziaria. - *7.2.* Il conto del bilancio. - *7.2.1 Le entrate.* - *7.2.2. Le uscite.* - *7.3.* Esami per Centri di Responsabilità. - *7.3.1. Le entrate.* - *7.3.1.1. Canoni sulle gestioni aeroportuali.* - *7.3.1.2. Trasferimenti.* - *7.3.2. Le spese.* - *7.3.2.1. Le spese di maggior interesse.* - *7.4.* Disposizioni e vincoli legislativi di spesa. - *7.4.1. Spese per relazioni pubbliche, convegni, mostre, spese di rappresentanza e per il funzionamento delle commissioni, comitati ed altri organismi.* - *7.4.2. Spese per auto di servizio.* - *7.4.3. Spese per manutenzione ordinaria e straordinaria degli immobili* - *7.4.4. Spese sostenute per studi ed incarichi di consulenza.* - *7.4.5. Spese sostenute per componenti di organi d'indirizzo, direzione e controllo, consigli di amministrazione e organi collegiali.* - *7.5.* Il conto economico. - *7.6.* Il conto del patrimonio. - *7.6.1. Attività.* - *7.6.1.1. Le immobilizzazioni immateriali.* - *7.6.1.2. Le immobilizzazioni materiali.* - *7.6.1.3. Le immobilizzazioni finanziarie.* - *7.6.1.4. Attivo circolante.* - *7.6.2. Passività.* - *7.6.2.1. Patrimonio netto.* - *7.6.2.2. Trattamento di fine rapporto di lavoro subordinato.* - *7.6.2.3. Fondo per rischi e oneri futuri.* - *7.6.2.4. Debiti.* - *7.7.* La situazione amministrativa. - *7.8.* I residui e la loro gestione. - *7.8.1. I residui attivi.* - *7.8.1.1. Dati di sintesi.* - *7.8.1.2. L'analisi.* - *7.8.2. Residui passivi.* - *7.8.2.1. Dati di sintesi.* - *7.8.2.2. L'analisi.* - *7.8.3. Considerazioni finali.* – 8. CONCLUSIONI. - *8.1.* Profili gestionali. - *8.2.* Profili finanziari.

PAGINA BIANCA

1. Premessa

Con la presente relazione la Corte riferisce, ai sensi dell'art. 12 della legge 21 marzo 1958 n. 259, il risultato del controllo eseguito sulla gestione finanziaria dell'ENAC, Ente Nazionale per l'Aviazione Civile, per gli esercizi dal 2008 al 2010, nonché sui fatti di gestione più rilevanti fino a data corrente. La precedente relazione (2007) è stata deliberata con determinazione n. 67/2009 della Sezione Controllo Enti e comunicata al Parlamento.[1]

1.1. Il quadro normativo

L'ENAC, istituito con D.Lgs. n. 250/1997 modificato con DPR n. 188/2010, è disciplinato inoltre dal proprio Statuto[2] e dai d.lgs. n.96/2005 e n.151/2006[3]

In base al d.lgs. n.250 cit. ed al proprio Statuto, l'ENAC è un ente pubblico non economico dotato di autonomia regolamentare, organizzativa, amministrativa, patrimoniale, contabile e finanziaria ed è sottoposto all'indirizzo, alla vigilanza ed al controllo del Ministro delle Infrastrutture. All'ente sono state attribuite le funzioni amministrative e tecniche già spettanti al Registro Aeronautico Italiano (R.A.I.), all'Ente Nazionale gente dell'aria (E.N.G.A.) e alla Direzione Generale dell'Aviazione Civile (D.G.A.C.). [4]

L'art.36[5] della legge 24 marzo 2012, n. 27 di conversione del d.l.24 gennaio 2012, n.1, ha istituito, in conformità con la disciplina europea e nel rispetto del principio di sussidiarietà e delle competenze delle regioni e degli enti locali di cui al titolo V della parte seconda della Costituzione, l'Autorità di regolazione dei trasporti, "che opera in piena autonomia e con indipendenza di giudizio e di valutazione" ed ha competenza nel settore dei trasporti e dell'accesso alle relative infrastrutture e ai servizi accessori. L'inizio della operatività prevista per il 31 maggio 2012 renderà opportuna una rimeditazione dei rapporti tra la stessa e l'Enac.

Lo Statuto dell'Enac dispone che esso provveda ai compiti di:

---

[1] *Atti Parlamentari, Camera, XVI Leg., Doc. XV n.136.*

[2] *Approvato con d.m. del Ministro dei Trasporti e della Navigazione di concerto con quello del Tesoro e della Funzione Pubblica in data 3 giugno 1999 (Cfr. G.U. n.289 del 10.12.1999.)*

[3] *Emanati a norma dell'art. 2 della L. n.265/2004 relativa ad interventi urgenti nel settore dell'aviazione civile ed ambedue recanti la revisione della parte aeronautica del Codice della navigazione.*

[4] *A quest'ultima, divenuta Dipartimento dell'Aviazione Civile, vengono intestate nel contempo alcune funzioni quali l'analisi del mercato del trasporto aereo, la tenuta dei rapporti con le sedi internazionali ed il collegamento con la politica comunitaria, funzioni di supporto, nel settore dell'aviazione civile, all'attività di indirizzo, vigilanza e controllo del Ministero dei trasporti.*

[5] *Rubricato come "Regolazione indipendente in materia di trasporti".*

a) regolamentazione tecnica, certificazione, attività inerenti ai provvedimenti di autorizzazione, concessione e licenze, nonché coordinamento, controllo, ispezione e attività sanzionatoria in materia di:

a1) progettazione, costruzione e manutenzione degli aeromobili e delle loro componenti;

a2) esercizio degli aeromobili, nonché espletamento delle attività di trasporto aereo, di lavoro aereo, di scuola di pilotaggio e di aviazione generale;

a3) attività lavorative del personale di terra e di volo impiegato nel campo aeronautico, nonché qualificazione dei relativi addetti, rilascio, mantenimento in esercizio, rinnovazione, sospensione, revoca e più in generale controllo dei connessi titoli e licenze;

a4) progettazione, costruzione, manutenzione ed esercizio delle infrastrutture e degli impianti aeroportuali;

a5) installazioni, servizi e attività aeroportuali, sicurezza operativa degli aeroporti e delle aviosuperfici, sicurezza del volo e del trasporto aereo, facilitazioni aeronautiche;

a6) prevenzione e contenimento dell'inquinamento acustico ed ambientale, compreso quello elettromagnetico;

b) proposta e partecipazione delle attività di indirizzo, programmazione e garanzia dello sviluppo del sistema di trasporto aereo ed aeroportuale;

c) tenuta del registro aeronautico nazionale e pubblicazione del registro degli aeromobili civili;

d) tenuta dei registri e degli albi del personale navigante e degli altri operatori del settore nelle forme previste dal Codice della navigazione o dalle altre leggi speciali, nonché accertamento delle infrazioni disciplinari ed applicazione delle relative sanzioni;

e) attività di coordinamento con l'Ente nazionale di assistenza al volo, con l'Agenzia nazionale per la sicurezza del volo e con l'Aeronautica militare, nell'ambito delle rispettive competenze, in materia di regolamentazione dei servizi di comunicazione, navigazione, sorveglianza e gestione del traffico aereo, anche con riferimento all'impiego dei satelliti e di nuove tecnologie;

f) rapporti con enti, società ed organizzazioni nazionali ed internazionali, operanti nel settore dell'aviazione civile e rappresentanza, con unità operative, presso le organizzazioni internazionali, anche su delega del Ministro dei trasporti e della navigazione.

g) partecipazione, anche su delega del Ministro dei trasporti e della navigazione, alle attività nazionali ed internazionali, comprese quelle inerenti alla predisposizione degli accordi internazionali e bilaterali ed elaborazione della normativa di adeguamento ai principi e alle disposizioni nazionali ed internazionali nelle materie di competenza dell'Ente;

h) elaborazione delle proposte di pianificazione e di sviluppo del sistema aeroportuale nazionale e del sistema del trasporto aereo, individuando le relative fonti finanziarie;

i) regolamentazione, esame e valutazione dei piani regolatori aeroportuali, dei programmi d'intervento e dei piani d'investimento aeroportuale, razionalizzazione e modifiche delle procedure e di altre attività in materia di servizi aeroportuali nonché affidamento dei servizi aeroportuali e relative concessioni;

j) eventuale partecipazione all'attività di gestione degli aeroporti di preminente interesse turistico e sociale ovvero strategico-economico;

k) affidamento, nelle forme previste dalla normativa vigente, dei beni del demanio aeroportuale, nonché apposizione dei vincoli di competenza nelle zone limitrofe agli aeroporti;

l) definizione e controllo dei parametri di qualità dei servizi aeroportuali e di trasporto aereo;

m) definizione dei parametri per la determinazione della capacità aeroportuale ai fini dell'attività di gestione delle bande orarie nonché assegnazione e gestione delle bande orarie negli aeroporti in cui le relative competenze non siano affidate ad altri organismi;

n) esame delle problematiche economiche del trasporto aereo anche a livello internazionale, nonché istruttoria degli atti concernenti tariffe, tasse e diritti aeroportuali, in attuazione anche delle direttive del Ministro;

o) attività di ricerca, studio e promozione nel settore dell'aviazione civile;

p) consulenza tecnica, giuridica, economica ed operativa; formazione, aggiornamento e riqualificazione professionale, attività peritale, nonché certificazione dei sistemi di qualità, nel settore dell'aviazione civile;

q) ogni altra attività nel settore dell'aviazione civile che non sia riservata per legge alla esclusiva competenza di altri soggetti.

2. L'organizzazione

2.1 In generale

Organi dell'ENAC sono: il Presidente[6], il Consiglio di Amministrazione (d'ora in avanti C.d.A.), il Collegio dei revisori ed il Direttore Generale. Sulla loro conformazione, specie per quanto attiene a composizione e durata, è intervenuto, da ultimo l'art.2, comma 1 del DPR n. 188 cit.

2.2. Il Presidente

Il Presidente svolge le consuete funzioni di indirizzo, propulsive, di programmazione e di vigilanza e preside il C.d.A. Con la ricordata modifica è nominato con mandato quinquennale, rinnovabile per non più di due volte consecutive. Con D.P.R. del 27-9-2007 era stato confermato per un quadriennio il precedente presidente, ora riconfermato per un nuovo mandato.

2.3. Il C.d.A.

Il C.d.A., su proposta del Presidente, determina gli obiettivi ed i programmi da attuare. Prima della modifica dell'art.2, comma 1 cit. si componeva di 6 consiglieri, oltre il Presidente e durava in carica di 4 anni come quest'ultimo. Dopo la modifica, il consiglio, ridotto a quattro membri,[7] rimane in carica per cinque anni, allineando nuovamente la durata del proprio mandato a quello del Presidente. I componenti del C.d.A. sono tuttavia, a differenza del Presidente, rinnovabili una sola volta.

A seguito dell'applicazione della modifica normativa, il C.d.A. in carica nel triennio di riferimento della presente relazione, è cessato otto mesi prima della sua prevista scadenza. (30-8-2011). Il consiglio ha effettuato 10 riunioni nel 2010, altrettante nel 2009 e 15 nel 2008.

Il nuovo organo di amministrazione è stato nominato con provvedimento del 9 dicembre del 2010 confermando due dei componenti precedenti. Uno di essi si è però dimesso[8] per effetto delle indagini avviate dalla Procura della Repubblica di Roma e relative ad una gara per l'assegnazione delle rotte in regime di oneri di servizio

---

[6] *Scelto tra soggetti aventi particolari capacità ed esperienza riferite al trasporto aereo ed all'aviazione, nominato con decreto del Presidente della Repubblica, previa deliberazione del Consiglio dei Ministri, su proposta del Ministro delle infrastrutture e dei trasporti, sentite le commissioni parlamentari competenti per materia, ai sensi della legge n. 14/1978j*

[7] *I componenti sono scelti tra soggetti di comprovata cultura giuridica, tecnica ed economica nel settore aeronautico, nominati, su proposta del Ministro delle infrastrutture e dei trasporti. Con d.P.C.M. del 9 dicembre 2010 sono stati nominati quelli del Collegio attualmente in carica.*

[8] *Lettera raccomandata inviata il 28/06/2011 e pervenuta al protocollo dell'Enac in data 29/09/2011, registrata come nota prot. n. 0125292/DG.*

pubblico.

Il C.d.A. dell'ente ha operato quindi dal 28 giugno del 2011 all'aprile del 2012 con 3 membri, essendo ormai in corso di perfezionamento il DPCM per la nuova nomina già inoltrato da parte del Ministro delle Infrastrutture. Il perdurare di tale situazione, che nel breve periodo non ha avuto un particolare impatto negativo sulla funzionalità del nuovo C.d.A., avrebbe posto alla lunga problemi sia di legittimità, sia di operatività.

2.4. Il Collegio dei revisori

Il Collegio dei Revisori dei conti, che esplica il controllo sulla gestione amministrativa e contabile dell'Ente ai sensi degli artt. 2397 e segg. cc., rimane in carica quattro anni ed è composto da tre membri, dei quali uno scelto tra i dirigenti della Ragioneria generale dello Stato, con funzioni di presidente, designato dal Ministro dell'economia e delle finanze.

Il Collegio nominato per un quadriennio nel settembre 2007 è stato rinnovato alla scadenza con D.M. del Ministro delle infrastrutture assunto a protocollo del Ministero in data 11 novembre 2011[9] sostituendo peraltro il solo componente nominato, come s'è detto, nel C.d.A. medesimo[10].

2.5. Il Direttore generale

Il Direttore generale, che deve essere scelto tra soggetti di comprovata capacità tecnico-giuridica ed amministrativa, partecipa alle riunioni del Consiglio con funzione consultiva, cura l'esecuzione delle delibere del medesimo e sovrintende all'attività di tutti gli uffici. Egli adotta, in caso di urgenza, i provvedimenti indifferibili, necessari a garantire la continuità e la sicurezza dell'esercizio: che devono essere sottoposti alla ratifica del C.d.A. nella prima seduta utile.

Il D.G. è nominato con mandato quinquennale,[11] con le stesse procedure previste per i componenti del C.d.A. [12]; è coadiuvato da un vice direttore generale alla cui nomina, al conferimento delle relative funzioni ed alla determinazione dei parametri degli emolumenti provvede il C.d.A., su proposta del presidente, sentito il

---

[9] *Nel provvedimento infatti si richiama l'art. 4, comma 4 del d. lgs. n. 250/1997 che prevede la durata quadriennale dell'organo.*

[10] *Il C.d.A. si è riunito 10 volte nel 2010, 6 nel 2009 e 8 nel 2008.*

[11] *La lettera a) del comma 3 ter dell'art. 4. del d.l. n. 264/2004, convertito con l. n.265/2004 modifica il comma 5, primo periodo, dell'articolo 4 del decreto legislativo n. 250/1997, sostituendo, in relazione alla durata del mandato del D.G. l'espressione "cinque anni" con quella "quattro anni" aveva reso quadriennale il mandato del D.G. La nuova modifica dell'art. 2 D.P.R. 5 ottobre 2010, n. 188 che ha interamente riscritto i commi 2, 3, 4 e 5 dell'articolo 4 del d.lgs. 250 cit. ha riportato a 5 anni la durata del mandato, in coerenza con la durata dei mandati del Presidente e del C.d.A.*

[12] *Per le successive conferme del direttore generale si applicano le medesime procedure previste per la nomina.*

direttore generale medesimo. L'attuale Direttore è stato nominato, con DPCM del 30 aprile 2009.

2.6. Commissioni consiliari

Il Regolamento di funzionamento del C.d.A. prevede, all'art. 18, che il Consiglio possa istituire commissioni o gruppi di lavoro, per l'approfondimento di particolari questioni. Tali commissioni vennero istituite con la finalità di analizzare e approfondire i temi di competenza del Consiglio, verificarne preliminarmente l'attuazione, in funzione istruttoria e strumentale all'adozione delle successive deliberazioni, ferma rimanendo nello stesso tempo la collegialità del Consiglio nei meccanismi decisionali ed il ruolo del Direttore Generale.

In occasione dell'insediamento del C.d.A. precedente a quello attualmente in carica, in data 19 dicembre 2007, sono state istituite tre commissioni consiliari: Giuridica, Organizzazione, bilancio, sicurezza aeroporti e volo, Politiche del trasporto aereo e aeroportuali. In data 30 luglio 2009, su proposta del Presidente. il C.d.A. ha ridotto a due le commissioni (Aviazione civile e Gestione e Organizzazione). In tale occasione sono stati ridefiniti gli obiettivi principali delle commissioni stesse individuati in quelli di effettuare esame ed indagine su specifici temi di valenza deliberativa consiliare e di elaborare pareri e raccomandazioni, senza vincolo, per il C.d.A.

Dopo il rinnovo del C.d.A. nella nuova composizione a quattro membri, per tutto il 2011 le Commissione non sono state più ricostituite senza, peraltro, che il C.d.A. esaminasse specificamente la questione. Rimane quindi inattuata, pur se ancora vigente, la relativa previsione dell'art. 18 cit.

2.7. I comitati

In ottemperanza alle disposizioni dell'art. 6, comma 2, (lettere g) e h) del d.lgs. n. 250/1997, istitutivo dell'Ente, lo Statuto prevede[13] l'istituzione di due Comitati consultivi, uno tecnico economico e giuridico ed un altro formato dagli operatori ed utenti del settore per la pianificazione e concertazione dello sviluppo del sistema aeroportuale e per la verifica della compatibilità economica della misura dei canoni e dei diritti aeroportuali in relazione alla destinazione degli stessi, nonché per la definizione dei livelli di qualità dei servizi resi agli utenti.

Tale previsione che è rimasta nel decreto istitutivo dell'ENAC, pur dopo le

[13] *Artt. 16 e 17.*

modifiche apportate dal d.l. n. 237/2004.[14] ha avuto però attuazione limitatamente al comitato tecnico-giuridico, della cui attività specificamente si dirà qui di seguito nel relativo paragrafo.

Al contrario, dopo una prima costituzione, dal 2001 non risulta più attivato il Comitato consultivo, con gli operatori e gli utenti del settore sul quale pure più dettagliatamente si dirà più avanti.

2.7.1. Comitato consultivo tecnico economico e giuridico.

Il Comitato, di durata biennale è composto dal direttore generale o suo delegato, che lo presiede, e da sei membri esperti in materie tecniche, economiche e giuridiche. L'incarico è rinnovabile per una sola volta. Lo statuto esplicitamente prevede poi che i suoi componenti, se appartenenti ad amministrazioni pubbliche, devono essere almeno dirigenti generale di livello C e non possono espletare altre funzioni nell'ambito dell'attività dell'Ente. L'art.2, comma 3, del D.P.R. n. 188/2010 ne ha di recente modificato la composizione riducendone a quattro i membri.

Il C.d.A., quindi, in data 14 giugno 2011 ha proceduto[15] alla modifica dell'art. 16, comma 1 dello Statuto dell'Ente ed il successivo 25 luglio ha nominato i quattro membri del Comitato la cui partecipazione è meramente onorifica[16].

I pareri resi dal Comitato hanno supportato nell'esercizio dell'attività di normazione regolamentare il C.d. A. che nelle proprie delibere concernenti l'adozione dei diversi regolamenti vi fa, infatti, specifico riferimento[17].

2.7.2. Comitato consultivo degli operatori e utenti

Il comitato consultivo degli operatori e degli utenti, è composto da nove membri, compreso il presidente dell'Ente o un suo delegato, che svolge funzioni di coordinatore. Il direttore generale o un suo delegato partecipa ai lavori del comitato.

I componenti, il cui incarico è di durata biennale rinnovabile per una sola volta, debbono essere scelti, con criteri di rappresentatività, tra i soggetti designati dalle associazioni di categoria degli operatori aeroportuali pubblici e privati, dai vettori aerei, dai rappresentanti dell'industria aeronautica, dagli utenti del trasporto aereo e da tutti coloro che operano in modo rilevante nel settore di competenza dell'Ente.

---

[14] *Il decreto contiene "Interventi urgenti nel settore dell'aviazione civile" ed è stato convertito dalla legge n. 265/2004.*

[15] *Deliberazione n. 32/2011.*

[16] *Deliberazione n. 38/2011.*

[17] *Il Comitato ha tenuto 9 riunioni nel 2008, 7 nel 2009 e 2 nel 2010 esaminando le proposte di regolamento ENAC.*

Le materie sulle quali il comitato esprime un parere peraltro non vincolante, ferma la possibilità di un generale ulteriore avvalimento in ogni materia indicata dal C.d.A., sono le tre seguenti:

a) pianificazione e concertazione dello sviluppo del sistema aeroportuale;
b) verifica della compatibilità economica della misura dei canoni e dei diritti aeroportuali in relazione alla destinazione degli stessi;
c) definizione dei livelli di qualità dei servizi resi agli utenti dagli operatori del settore.

Giunto a scadenza il 18 giugno 2003 il mandato conferito con deliberazione n. 26/2001 del 18/01/2001, il Comitato, non rinnovato, non ha più operato.

2.8. Le funzioni di controllo e valutazione

Le attività interne di controllo di gestione e quelle di valutazione per effetto all'art.14 del d.lgs. n.150/2009 (in attuazione della L. n. 15/2009), sono svolte dall'Organismo Indipendente di valutazione della performance (OIV), che prende il posto degli aboliti Servizi di Controllo Interno (UCI).

2.8.1. L'Ufficio controllo interno

L'attività dell'Ufficio controllo interno dell'ENAC si è articolata su differenti livelli di analisi e di intervento. Per tale ragione sono stati organizzati una serie di incontri con i vertici delle strutture di primo e di secondo livello.[18]

Gli Uffici di controllo interno debbono dar conto della loro attività elaborando i referti e le relazioni che di volta in volta si rendano necessari in relazione alle specifiche problematiche dell'ente. Essi devono comunque elaborare con cadenza periodica, di regola semestrale, una relazione di carattere generale. Per l'ENAC è l'art. 3 del "Regolamento dell'organizzazione e del personale" sia nel testo approvato con delibera n. 35 del 2004 sia in quello deliberato dal C.d. A il 17 novembre 2009 a prevedere "relazioni almeno semestrali".

Tale onere non risulta puntualmente adempiuto dall'Ufficio che nel biennio 2008-2009 e nel primo semestre del 2010 ha prodotto solo due relazioni.

2.8.2. Organismo Indipendente di valutazione della performance

L'Ente, conformandosi al citato art.14 del D.Lgs. n.150/2009 ha provveduto a

[18] *In sintesi tali interventi hanno riguardato: la congrua durata degli incarichi dirigenziali ed il superamento della reggenza, quale istituto di natura straordinaria; la necessità di definire in tempo utile gli obiettivi annuali per i dirigenti; la adozione del sistema contabile integrato e di unitari sistemi informativi ed informatizzati; l'adozione del regolamento di contabilità; la adozione del bilancio sociale; il rafforzamento dei controlli e dell'auditing; la necessità di creare serie storiche dei dati; l'adeguamento normativo (specie dei regolamenti), la chiarezza sulle fonti e l'adozione di testi unici; la formazione del personale, con attenzione a settori specifici di attività; la creazione e lo smaltimento dei residui nel bilancio.*

costituire detto organismo di valutazione, nominandone per tre anni i componenti con delibera del C.d.A. n.31 del 6 luglio 2010.

In ordine a tali nomine, su cui la CIVIT ha espresso parere favorevole, sono ravvisabili perplessità relativamente ai criteri di scelta dei componenti, essendo state valutate e ritenute determinanti attività che non sembrano adeguatamente rientrare nei parametri richiesti dalla legge, come quelle relative ad esperienze maturate in uffici di diretta collaborazione con il vertice politico ovvero, al fine di riconoscere il possesso del prescritto requisito delle "avanzate e comprovate" conoscenze informatiche, attività svolte in commissioni ed organi con funzioni di controllo o connesse a specializzazioni conseguite nel settore economico/giuridico.

Perplessità, con riferimento allo spirito delle norme, genera anche la prosecuzione – sia pure in un rinnovato contesto – delle funzioni di controllo da parte di due dei candidati nominati, i quali, per oltre un decennio, hanno fatto parte dell'ufficio di controllo interno dell'ente [19].

Agli oneri derivanti dalla costituzione e dal funzionamento dell'Organismo medesimo, nel cui ambito rientra anche il compenso annuo lordo ai componenti, la Direzione Generale provvede nei limiti delle risorse attualmente destinate all'Ufficio di Controllo Interno.

Nell'anno 2010, dalla data di insediamento, 19 luglio 2010, l'OIV ha tenuto 6 riunioni. In data 27 settembre 2010 lo stesso organismo ha emanato la deliberazione n.1/2010 con la quale è stato approvato il "Sistema di misurazione e valutazione della performance", come previsto dall'art. 7 del D.Lgs. n. 150/2009.

2.9. I compensi degli organismi

I compensi per gli organi dell'Ente sono illustrati nella seguente tabella:

1. ORGANI		2007	2008	2009	2010	
Consiglio di Amministrazione						
Presidente	€	135.000,0	135.000,0	135.000,0	135.000,0	annuo lordo
Consigliere	€	28.530,0	28.530,0	28.530,0	28.530,0	annuo lordo
Collegio dei Revisori dei conti						
Presidente	€	25.105,5	25.105,5	25.105,5	25.105,5	annuo lordo
Revisore dei conti	€	20.921,5	20.921,5	20.921,5	20.921,5	annuo lordo
Direttore Generale	€	149.400,0	149.400,0	175.370,0	197.000,0	annuo lordo
Gettone di presenza (per la partecipazione alle riunioni collegiali)	€	92,7	92,7	92,7	92,7	lordi

[19] *Il magistrato delegato della Corte nella relativa seduta del C.d.A. aveva già formulato analoghe considerazioni.*

2. UFFICIO CONTROLLO INTERNO attualmente ORGANISMO INTERNO DI VALUTAZIONE (OIV)

Presidente	€	2.417,0	2.417,0	1.933,6	1.933,6	mensile lordo
Componente	€	1.859,3	1.859,3	1.487,4	1.487,4	mensile lordo

3. COMITATO CONSULTIVO TECNICO ECONOMICO GIURIDICO

Componenti	€	11.155,5	11.155,5	5.500,0	5.500,0	annuo lordo
Gettone di presenza	€	69,72	69,72	48,8	48,8	lordi
(per la partecipazione alle riunioni collegiali)						

Le somme riguardanti indennità, compensi, gettoni, retribuzioni od altre utilità comunque denominate, corrisposti ai componenti di organi d'indirizzo, direzione e controllo, consigli di amministrazione e organi collegiali sono stati sottoposti alla riduzione del 10%, rispetto agli importi risultanti alla data del 30 settembre 2005, prevista dall'art. 1 c. 58 della L. n. 266/2005 (finanziaria 2006).

La riduzione, come già riferito nella precedente relazione per il 2007, è stata di € 15.000 per il Presidente, 16.600 per il Direttore Generale, 19.020 per i componenti del C.d.A, 7.439 per i componenti del Collegio dei revisori dei conti.

A decorrere del maggio 2009 il trattamento economico del D.G. è stato rideterminato in aumento, con Decreto interministeriale n. 35169 dell'1 ottobre 2010 del Ministero delle Infrastrutture di concerto con quello dell'Economia[20]. L'importo previsto è di € 197.000 annui lordi, di cui il 30% è legato al conseguimento di "specifici risultati", solo genericamente enunciati, senza riferimento ad obbiettivi specificamente individuati. Il provvedimento recepisce, peraltro, l'indicazione del foglio della Presidenza del Consiglio dei Ministri n. DICA 4.2.4.132 del 5 maggio 2010 che richiama la Direttiva del Presidente del Consiglio dei Ministri del 9 gennaio 2001 in tema di "Fissazione dei criteri per la determinazione dei compensi dei componenti di organi di amministrazione e di controllo degli enti e organismi pubblici[21]".

---

[20] *Prot. n.709 del 22/9/2010.*

[21] *Pertanto il compenso spettante al D.G. nell'esercizio 2009 è stato calcolato considerando pro quota, per i primi 5 mesi, l'indennità di carica precedente (il D.G. si è insediato il 4/6/2009) a cui si deve sommare, sempre pro quota, l'indennità stabilita dal decreto sopra richiamato.*

3. La struttura dell'Ente

3.1. Il Personale

La situazione del personale, in servizio al 31 dicembre degli esercizi in esame, viene rappresentata in modo analitico dalla tabella che segue:

Risorse ed organico	Organico	in servizio 31/12/2007	in servizio 30/9/2008	Nuovo Organico*	in servizio 31/12/2009	in servizio 31/12/2010
Dirigenti	74	**54**	**55**	63	**52**	**58**
Professionali laureati	186	**137**	**153**	173	**147**	**156**
IV livello sup.						79
IV livello		104	99		93	8
III livello		2	2		2	30
II livello		12	10		10	13
I livello		19	42		42	26
Professionali diplomati	70	**62**	**61**	60	**53**	**57**
IV livello sup.						43
IV livello		54	53		45	0
III livello		0	0		0	3
II livello		5	5		5	3
I livello		3	3		3	8
Amm.vi e operativi di cui:	865	**736**	**751**	762	**734**	**684**
Area Funzionari		**439**	**453**		**445**	**413**
C 5		25	22		21	15
C 4		12	11		11	8
C 3		175	166		160	169
C 2		119	114		110	92
C 1		108	140		143	129
Area Collaborazione		**281**	**284**		**279**	**264**
B 4		3	3		3	3
B 3		69	62		57	81
B 2		103	106		99	62
B 1		106	113		120	118
Area Operativa /Ausiliaria		**16**	**14**		**10**	**7**
A 3		1	1		0	3
A 2		14	12		9	3
A 1		1	1		1	1
Ispettori di Volo	48	**0**	**11**	48	**17**	**16**
TOTALE	**1.243**	**989**	**1.031**	**1.106**	**1.003**	**971**
Dirigenti a tempo determinato		4	3		5	1
Ispettori volo con contr. a t.d.		31	15		3	5
Prof.li laureati con contr. a t.d.		18	0		0	0
Amm.vi laureati con contr. a t.d.		18	3		0	2
Amm.vi dipl.ti con contr. a t.d.		10	5		0	2
Amm.vi diplomati a CFL*		2	2		0	0
Comandati da altre amm.ni		10	0		0	0
TOTALE		**93**	**28**		**8**	**10**
TOTALE GENERALE		**1.082**	**1.059**		**1.011**	**981**

* CFL: contratto formazione lavoro

Oltre al personale di ruolo, nel prospetto che precede viene indicato anche il personale a tempo determinato e il personale comandato. Il nuovo organico è stato approvato dall'Ente con delibera del Consiglio di Amm.ne n.76/2008 del 22 dicembre 2008.

I dati relativi alla situazione del personale per il 2008 sono stati desunti dalle informazioni fornite dall'Ente e differiscono da quanto rappresentato dalla tabella allegata al consuntivo 2008 per i dati analitici mentre il dato generale rimane confermato. In particolare, per la tabella che precede, si segnala, l'inserimento di 28 unità di personale a t.d. con conseguente diminuzione numerica del personale a t.i..

3.2. L'assetto organizzativo

Il C.d.A., con deliberazione n.53/2009 del 17 novembre 2009,[22] al fine di ottemperare alle disposizioni della legge n.133/2008, art. 74, ha definito il nuovo assetto organizzativo dell'ENAC approvando il Regolamento dell'organizzazione e del personale.[23]

In base all'art.2 del Regolamento, la struttura organizzativa si articola in Direzioni Centrali, Direzioni (strutture di livello dirigenziale) ed Uffici (livello non dirigenziale).

Alle dipendenze del Presidente è istituita la Direzione Comunicazione Istituzionale che garantisce un supporto per la definizione delle strategie relative alle relazioni istituzionali e alla comunicazione dell'Ente. La Direzione svolge, in tale contesto, le attività ai sensi della L. n.241/1990, e successive modificazioni ed integrazioni, in materia di informazioni concernenti atti e procedimenti.

La Segreteria degli Organi Collegiali, struttura di livello dirigenziale equiparata a Direzione Centrale, supporta le attività del C.d.A. nella elaborazione dei verbali delle sedute e nella tenuta della documentazione relativa. Alla Segreteria degli Organi Collegiali compete, inoltre, l'attività di collaborazione e di supporto al Magistrato della Corte, al Collegio dei Revisori e ai Comitati previsti dal D.Lgs. n.250/1997.Sono istituite in "line" alla Direzione Generale le seguenti 9 Direzioni Centrali per lo svolgimento delle funzioni istituzionali dell'Ente, Standardizzazione Sicurezza; Sviluppo Economico; Infrastrutture Aeroportuali; Spazio Aereo; Attività Aeronautiche; Coordinamento Aeroporti; Risorse Umane;Finanza.

Costituiscono lo staff della Direzione Generale, in ragione del carattere trasversale delle competenze istituzionali, le seguenti 9 Direzioni: Affari Legali e

---

[22] *Cfr. Gazzetta Ufficiale del 12 gennaio 2010 n.XX.*

[23] *Con disposizione organizzativa n.22/DG del 18 marzo 2010 è stata data attuazione alla delibera sopra citata.*

Contenzioso; Analisi Giuridiche; Qualità; Auditing Interno; Sistemi Informativi; Security; Safety; Pianificazione Strategica e Ricerca.

4. I contratti collettivi dei dipendenti

4.1. Area dirigenziale

Il CCNL del personale dirigente, relativamente al quadriennio normativo 2006-2009 e al biennio economico 2006-2007, è stato sottoscritto presso l'ARAN in data 4 agosto 2010. In pari data è stato anche sottoscritto l'accordo per il biennio economico 2008-2009.

Il CCLN si applica a tutto il personale dirigente a tempo indeterminato ivi compresi i professionisti di prima qualifica funzionale.

Per quanto riguarda i dirigenti, a seguito dell'applicazione del biennio economico 2006-2007, il nuovo stipendio tabellare annuo lordo a regime dal 1° gennaio 2007, è stato rideterminato in € 61.720,17, mentre la retribuzione di posizione parte fissa è stata rideterminata in € 13.779,16 annui lordi. Entrambi gli importi sono comprensivi della 13ª mensilità.

A seguito poi dell'applicazione del biennio economico 2008-2009, lo stipendio tabellare annuo lordo dal 1° gennaio 2009 è stato rideterminato in € 63.695,26, mentre la retribuzione di posizione parte fissa è stata rideterminata in € 14.219,86 annui lordi. Entrambi gli importi sono comprensivi della 13ª mensilità.

Per quanto riguarda i professionisti della prima qualifica professionale, a seguito dell'applicazione del nuovo contratto, la retribuzione tabellare è rappresentata dalla seguente tabella:

Professionisti della prima qualifica professionale				
Nuova retribuzione tabellare (valori in € annui per 12 mensilità a cui aggiungere la 13^ mensilità)				
livelli economici di professionalità	**biennio economico 2006-2007**		**biennio economico 2008-2009**	
	dall'1/1/2006	dall'1/1/2007	dall'1/1/2008	dall'1/1/2009
P I 4	49.261	51.008	51.371	52.609
P I 3	36.090	37.370	37.636	38.543
P I 2	30.821	31.914	32.141	32.916
P I 1	28.189	29.188	29.396	30.104

4.2. Personale non dirigente

Il CCNL del personale non dirigente dell'Enac, per il quadriennio normativo 2006-2009 ed il biennio economico 2006-2007, è stato sottoscritto presso l'ARAN il 30 novembre 2009.

Il 18 marzo 2010, è stato sottoscritto l'accordo per il biennio economico 2008-2009.

Il CCLN si applica a tutto il personale non dirigente con rapporto di lavoro a tempo indeterminato e determinato compresi i professionisti della seconda qualifica professionale.

Per quanto riguarda il personale dell'area tecnica, economica ed amministrativa e quello dell'area operativa, le nuove retribuzioni tabellari (valori in € annui per 12 mensilità esclusa la 13ª) risultano dai prospetti che seguono:

Retribuzione tabellare (valori in € annui per 12 mensilità a cui aggiungere la 13^ mensilità)

		biennio economico 2006/07		**biennio economico 2008/09**		
		all'1/1/2006	all'1/1/2007	dall'1/4/2008	all'1/7/2008	all'1/1/2009
Funzionario	C1	20.810	21.837	21.943	22.013	22.635
	C2	23.040	24.177	24.294	24.372	25.060
	C3	25.271	26.518	26.647	26.732	27.487
	C4	27.321	28.670	28.809	28.902	29.718
	C5	29.543	31.002	31.152	31.252	32.135

		biennio economico 2006/07		**biennio economico 2008/09**		
		all'1/1/2006	all'1/1/2007	dall'1/4/2008	all'1/7/2008	all'1/1/2009
Collaboratore	B1	18.070	18.963	19.054	19.115	19.655
	B2	19.313	20.266	20.364	20.430	21.006
	B3	20.507	21.519	21.623	21.692	22.305
	B4	21.735	22.808	22.919	22.992	23.642

		biennio economico 2006/07		**biennio economico 2008/09**		
		all'1/1/2006	all'1/1/2007	dall'1/4/2008	all'1/7/2008	all'1/1/2009
Operatore	A1	15.783	16.562	16.642	16.695	17.167
	A2	16.879	17.713	17.798	17.856	18.360
	A3	17.758	18.635	18.725	18.785	19.315
	A4	18.637	19.557	19.652	19.715	20.271

Per quanto riguarda i professionisti della seconda qualifica professionale, a seguito dell'applicazione del nuovo contratto, la retribuzione tabellare è rappresentata dalla seguente tabella:

Professionisti della seconda qualifica professionale					
Nuova retribuzione tabellare (valori in € annui per 12 mensilità a cui aggiungere la 13^ mensilità)					
livelli economici di professionalità	**biennio economico 2006-2007**		**biennio economico 2008-2009**		
	dall'1/1/2006	dall'1/1/2007	dall'1/4/2008	dall'1/7/2008	dall'1/1/2009
P II 4	31.232	32.856	33.015	33.120	34.055
P II 3	27.825	29.272	29.413	29.507	30.340
P II 2	24.436	25.707	25.830	25.913	26.645
P II 1	21.411	22.524	22.633	22.705	23.346

4.3. La spesa per il personale

Gli oneri per il personale in servizio, escluso il TFR e il trattamento di quiescenza sono rappresentati dalla seguente tabella:

	2007	**2008**	var.% 08/07	% sul tot.usc. corr.	**2009**	var.% 09/08	% sul tot.usc. corr.	**2010**	var.% 10/09	% sul tot.usc. corr.
Oneri per il personale in servizio	93.641.339	77.329.979	-17,4	55,3	74.317.795	-3,9	59,7	86.236.722	16,0	61,4
Totale uscite correnti	148.629.627	139.932.268	-5,9		124.543.560	-11,0		140.453.851	12,8	

Il sensibile aumento degli oneri registrato nell'esercizio 2010 è dovuto all'erogazione degli arretrati per il rinnovo dei CCNL quadriennio 2006-2009 e del relativo costo a regime.

La forte variazione registrata tra l'esercizio 2008 e 2007 è dovuta al fatto che in quest'ultimo esercizio l'Ente ha sostenuto una spesa di € 11.663.859 per arretrati contrattuali riferiti alla quota fissa della retribuzione del personale relativamente al periodo 1/1/2002 – 31/12/2006.

Le uscite di maggiore rilevanza sostenute per il personale afferiscono:

- alle voci fisse della retribuzione per il personale dell'Ente (€ 31.458.627 nel 2010, € 30.956.648 nel 2009 ed € 33.999.693 nel 2008);
- agli oneri previdenziali e assistenziali del personale dipendente (€ 19.992.308 nel 2010, € 18.200.000 nel 2009 ed € 19.500.000 nel 2008);
- agli stanziamenti previsti per i fondi del personale amministrativo, professionale e dirigente stabiliti nei limiti previsti dai rispettivi contratti di lavoro (€ 11.760.587 ed € 3.316.920 nel 2010, € 12.596.060 ed € 3.276.743 nel 2009 ed € 13.087.532 ed € 3.333.202 nel 2008);

- alle convenzioni mensa per l'acquisto di tickets restaurant per i dipendenti della sede centrale (€ 765.659 nel 2010, € 773.657 nel 2009 ed € 768.309 nel 2008);
- alle convenzioni mensa per l'acquisto di tickets restaurant per i dipendenti delle sedi territoriali (€ 1.113.709 nel 2010, € 1.197.137 nel 2009 ed € 1.187.020 nel 2008);
- agli oneri per il personale comandato dall'Aeronautica Militare (€ 1.134.480 nel 2010, € 808.884 nel 2009 ed € 196.656 nel 2008);
- al pagamento arretrati per il rinnovo CCNL periodo 2006-09 (€ 6.895.338 nel 2010); al pagamento arretrati per il periodo 2006-08 (€ 815.796 nel 2009);
- alla indennità di ente (€ 1.860.521 nel 2010) istituito, ai sensi dell'art.17 c.2 del CCNL personale non dirigente con il provvedimento di assestamento al bilancio di previsione (delibera n.48/2010) mediante riduzione di pari importo dello stanziamento del capitolo "Fondo artt.64 e 91 CCNL personale non dirigente". Negli esercizi 2008 e nel 2009 tale voce era ricompresa negli stanziamenti previsti per i fondi del personale amm.vo, professionale.
- alla formazione e addestramento personale (€ 1.049.881 nel 2010, € 447.905 nel 2009 ed € 504.261 nel 2008)[24];
- alle indennità e rimborso spese per missioni e trasferimenti del personale (€ 2.456.617 nel 2010, € 3.801.513 nel 2009 ed € 3.002.482 nel 2008).

4.4. Consulenze ed incarichi

Le consulenze che sono state affidate dall'ente nel triennio 2008/2010, sulla base delle comunicazioni trasmesse dall'Ente, risultano essere le tre seguenti.

Incarico di consulenza di sei mesi conferito ad un giornalista professionista per avvalersi di un esperto di provata esperienza nel campo giornalistico al fine di sviluppare le relazioni con i media italiani ed esteri in modo da garantire il costante e continuo presidio sul flusso di notizie provenienti dal sistema di informazione, sia politico che economico. Il compenso è stato previsto in un totale netto pari ad € 25.200, oltre IVA e contributi previdenziali e assistenziali per la quota di competenza a carico dell'Ente secondo le disposizioni normative di settore. (delibera del C.d.A. n. 18/2009)

Incarico di consulenza semestrale, finalizzato all'attività di qualificazione e sorveglianza dei simulatori di volo nonché al rispetto degli impegni assunti dall'Ente in ambito nazionale ed internazionale, con un compenso mensile lordo di € 5.623,84

---

[24] *La cifra del 2010 deriva dalla somma di voci di spesa ascritte rispettivamente alle Direzioni Centrali "Risorse Umane" e "Sviluppo Economico"; le cifre del 2008 e 2009 derivano dalla somma di voci ascritte rispettivamente alle Direzioni Centrali "Risorse e Sistemi" e "Regolazione Economica".*

(deliberazione n. 35/2010 del 15 novembre 2010).

Prosecuzione in considerazione anche del rilevante e complesso contenzioso dell'ente, della consulenza, già in essere con un avvocato dello Stato, avente ad oggetto, l'espressione di pareri nonché la risoluzione di quesiti di carattere giuridico-legale in materie di interesse strategico per l'Ente con un compenso lordo annuo, pari ad € 22.310,96 per il triennio di riferimento.[25] Nel dicembre del 2011 l'eventuale affidamento di analoga consulenza, pur in presenza dei requisiti di specificità delle esperienze possedute dal precedente consulente, (vedi art 7, comma 6 d.lgs. 165/2001, come sostituito dall'articolo 46, comma 1, legge n. 133 del 2008) è stato comunque subordinato all'espletamento di procedura selettiva pubblica in linea con la previsione dei commi 6 bis e 6 ter dell'art. 7 cit., come sostituiti dall'articolo 32, comma 1, legge n. 248 del 2006.

La tabella che segue riporta le spese sostenute dalla Direzione Generale in relazione agli onorari per speciali incarichi:

CONSULENZE	2007	2008	2009	2010
	27.889	22.311	56.676	72.787
variazione %	50,0	-20,0	154,0	28,4

4.5. Il contenzioso

Nel corso degli anni in esame la Direzione Affari Legali si è occupata di controversie riguardanti le attività Istituzionali dell'Ente.

L'attività ha riguardato, complessivamente, numerosi contenziosi concernenti le funzioni esercitate dell'Enac in materia di regolazione dell'Aviazione Civile, del controllo e vigilanza nell'applicazione delle norme adottate, nella disciplina degli aspetti amministrativo-economici del trasporto aereo.

Particolare impegno ha richiesto la trattazione delle controversie promosse dai gestori aeroportuali avverso l'attività regolatoria e dai vettori aerei avverso le sanzioni irrogate dall'Enac sulla base del Reg.(CE) n. 261/2004.

Il citato regolamento, infatti, predispone una rafforzata protezione dei passeggeri coinvolti in disservizi del trasporto aereo prevedendo, a carico dei vettori aerei, un obbligo standardizzato di assistenza gratuita nei confronti di tutti i passeggeri coinvolti nel disservizio.

In Italia, a seguito nel D.Lgs. n.69/2006, recante disposizioni sanzionatorie per la violazione al Reg.(CE) n.261/04, è stato individuato l'ENAC quale Organismo responsabile dell'applicazione delle sanzioni medesime. Di conseguenza, l'ENAC ha

[25] *Con delibera n. 2 e 71 del 2008 e n. 52 del 2009.*

emanato la circolare 5 febbraio 2008, APT 23 A in materia di compensazione ed assistenza ai passeggeri in caso di negato imbarco, cancellazione del volo e ritardo prolungato, con lo scopo di individuare le modalità procedurali per la comminazione delle sanzioni ai sensi del citato D.Lgs. n.69/2006.

Si è andata altresì profilando una nuova serie di contenziosi concernenti l'assetto del territorio. Posto infatti che il Codice della Navigazione, nella sua nuova formulazione, agli artt. 707 e ss., ha attribuito all'ENAC la competenza a disegnare la mappa dei vincoli nelle aree limitrofe agli aeroporti con efficacia costitutiva, sono sorti contrasti con gli Enti locali, quali Comuni e Province che, nell'ambito della pianificazione urbanistica, devono uniformarsi alle diposizioni dell'Ente, adattando i propri strumenti urbanistici.

5. Il processo di informatizzazione

5.1. In generale

Il processo di informatizzazione dell'Ente punta allo sviluppo tanto di applicativi interni e di auto-amministrazione quanto di applicativi esterni e istituzionali. A ciò si unisce un'azione di ampliamento e rafforzamento delle infrastrutture e delle reti.

Già nel corso del 2007 il processo di informatizzazione aveva conseguito risultati di significativo rilievo. Era stata, in particolare, portata a termine l'attivazione della rete a banda larga su tutto il territorio nazionale con correlativo incremento di efficienza determinato dalla maggiore velocità di trasmissione dati per via telematica passata da 128 Kbit/sec a 2 Mbit/sec.

Il protocollo informatico consente ormai all'Ente di svolgere le proprie attività in maniera molto celere, in quanto i documenti di lavoro sono molto più facilmente accessibili. Si sono messe a regime alcune procedure informatizzate prima in via di sperimentazione che consentono di gestire le informazioni direttamente dal sistema di protocollo informatico attraverso il meccanismo dell'interoperabilità.

Per quanto riguarda il settore amministrativo/finanziario l'ENAC dispone di sistemi informatizzati per la gestione sia delle risorse umane sia della contabilità integrata.

5.1.1. Sviluppo e rafforzamento delle infrastrutture e delle reti

Tra i progetti più rilevanti del triennio 2008-2010 e ricompresi nell'attività di sviluppo e rafforzamento delle infrastrutture e delle reti, vanno segnalati:

- locazione postazioni di lavoro informatizzate e acquisto server
- nuova versione del sistema di rilevazione presenze, controllo accessi e presenze online, che ora permette a tutti i dipendenti di visualizzare il proprio cartellino recando ulteriori funzionalità;
- realizzazione di un progetto pilota per la creazione di un sistema di Single Sign On che permetterà, a breve e per molte procedure, un'unica autenticazione;
- cambio di tecnologia relativamente al controllo e alla rilevazione delle presenze per le sedi della D.G., sostituendo gli apparati a rilevazione magnetica con quelli di prossimità e procedendo sia alla definizione del nuovo layout dei badge che alla relativa produzione e distribuzione dei circa 1000 nuovi tesserini identificativi differenziati per funzione.

Nel corso del 2010, altre attività sono state portate a termine per ciò che concerne lo sviluppo di applicativi interni e di auto-amministrazione, nonché lo

sviluppo di applicativi esterni ed istituzionali.

5.1.2. Informazione e sicurezza informatiche: la Sala Crisi

Con il trasferimento di talune Direzioni e Uffici nella nuova sede di via Gaeta n.3, a Roma, è stato necessario consolidare l'infrastruttura hardware e software, prevedendo l'implementazione di servizi, apparati ed applicativi. Inoltre nella nuova sede, è stata allestita la Sala Crisi.

L'Enac, facendo perno sulla propria funzione di unica Autorità di regolazione tecnica, certificazione, vigilanza e controllo del settore dell'aviazione civile, con la Sala Crisi di propone come centro di riferimento e di coordinamento degli organismi esterni coinvolti in eventi, specie straordinari che impattano sul settore del trasporto aereo civile.

Non si può non rilevare in proposito la necessità di una puntuale definizione dell'ambito degli interventi garantiti dai servizi pubblici e di emergenza ad evitare sovrapposizioni ed incertezze sia decisionali che operative.

La Sala è stata fornita di sistemi tecnologici innovativi, che nella fase di esercizio consentiranno di monitorare in tempo reale gli eventi e di avere un applicativo dedicato a rappresentazioni grafiche territoriali (GIS).

Essa si avvale di un sistema informativo integrato per la raccolta, la gestione e l'analisi di tutti i dati riguardanti gli eventi aeronautici e di un sistema informativo territoriale per la gestione dell'informazione geografica e alfanumerica legata agli eventi aeronautici.

Si cerca così di progredire nella costruzione di un sistema dell'aviazione civile nazionale ben integrato, sia in Italia sia all'estero.

La Sala Crisi si articola in due componenti, la 'Sala Situazioni' con quattro postazioni per gli operatori e la 'Sala Decisionale' con dodici postazioni per i vertici e i Direttori dell'Ente competenti per materia, oltre che per eventuali interlocutori istituzionali esterni.

Tali articolazioni sono entrambe dotate di sistemi audiovisivi che permettono una gestione multicanale delle informazioni da visualizzare. È attivo anche un sistema di videoconferenza.[26]

---

[26] *L'Ufficio Sala Crisi, oltre a tutte le direzioni interne dell'Enac, ha come interlocutori diretti Istituzioni e Enti tra cui:*
- *Dipartimento Protezione Civile - Sala Italia – Contact Center/Comitato Operativo*
- *Ministero delle Infrastrutture e dei Trasporti*
- *MIT - Capitaneria di Porto*
- *Ministero degli Affari Esteri – Unità di Crisi*
- *Ministero dell'Interno – PS - Sala Situazione Viminale*

La struttura[27] è pienamente operativa dall'ottobre 2010.

Tra gli eventi di cui si è già occupata la Sala Crisi Enac dalla sua recentissima costituzione, si ricordano la gestione della nube vulcanica islandese (aprile-maggio 2010); il coordinamento con il Ministero della Salute per il supporto nella gestione emergenza nucleare in occasione del terremoto in Giappone (marzo 2011); il coordinamento con la Protezione Civile nella fase del rientro incontrollato del satellite UARS (settembre 2011).

5.1.3. Altre iniziative

L'ENAC lavora per il miglioramento della sicurezza informatica sia sotto il profilo organizzativo, sia per quanto attiene all'uso delle tecnologie disponibili.

E' stato così istituito il Comitato per la Sicurezza ICT nell'ambito del quale vengono decise le azioni da intraprendere in materia di sicurezza informatica. Ogni anno viene prodotto il DPS (Documento Programmatico sulla Sicurezza) e sono in corso nuovi progetti per il miglioramento della gestione in tale campo.

- *Ministero dell'Interno - VVF - Centro operativo Viminale*
- *Ministero dell'Interno - Prefetture*
- *Aeronautica Militare - Sala situazioni SMA – COA*
- *ENAV - SCM – Sala ACC.*
- *Agenzia Nazionale per la Sicurezza del Volo*

[27] *Istituita nell'aprile del 2010 a seguito dell'Ordinanza del Presidente del Consiglio dei Ministri n. 3841 del gennaio 2010*

6. L'attività istituzionale

6.1. Premessa

L'attività dell'ENAC quale Autorità unica di regolazione, certificazione e sorveglianza nel settore del trasporto aereo, assegnato all'Ente dalla normativa di settore quale, in particolare, il d.lgs 9 maggio 2005, n. 96 si è svolta, negli esercizi in esame, seguendo quattro direttrici principali:

1. Presidio della sicurezza del trasporto aereo, nella sua duplice accezione di *safety*, ossia, di tutela dell'incolumità delle persone coinvolte nelle attività aeronautiche, e di *security*, termine con il quale si individuano le strategie di prevenzione e neutralizzazione degli atti illeciti negli aeroporti e a bordo degli aeromobili.
2. Funzioni di regolazione economica con il coinvolgimento dell'Ente nella stipula degli accordi internazionali per lo sviluppo dei collegamenti aerei, nelle attività di salvaguardia delle tariffe, nella verifica degli assetti economico finanziari dei vettori e nell'affidamento delle gestioni aeroportuali.
3. Finanziamento e sviluppo delle strutture aeroportuali con investimenti per la realizzazione di infrastrutture aeroportuali, nonché l'approvazione dei piani di sviluppo aeroportuale.
4. Qualità dei servizi e tutela dei diritti del passeggero. Il Codice della Navigazione, all'art. 687, affida all'Enac la tutela dei diritti del passeggero e della qualità dei servizi.

6.2. Presidio della sicurezza del trasporto aereo

6.2.1. Tutela dell'incolumità delle persone coinvolte nelle attività aeronautiche

Nel corso degli anni è stato particolarmente rafforzato il presidio della *safety*, che prevede la certificazione e il controllo delle condizioni di sicurezza degli aeromobili e degli aeroporti, nonché la realizzazione di programmi di sorveglianza nazionali ed internazionali sulle compagnie aeree.

A tal proposito, sono di particolare rilievo le attività di ispezione di rampa effettuate sugli aeromobili impiegati dai vettori nazionali, secondo il programma SANA (Safety Assessment of National Aicraft) e sugli aeromobili esteri, secondo il programma SAFA (Safety Assessment of Foreign Aicraft). I dati raccolti mediante il programma SAFA vengono utilizzati dagli Stati Membri della UE come informazioni utili per la compilazione della Black List comunitaria[28].

---

[28] *In particolare, le ispezioni SAFA sono state 826 nel 2010, 969 nel 2009 e 873 nel 2008, mentre le ispezioni SANA sono state 352 nel 2010, 392 nel 2009 e 73 nel 2008 (queste ultime limitate alla sola stagione estiva e alle festività di fine anno).*

In applicazione della Direttiva 2003/42/CE del Parlamento e del Consiglio Europeo, l'ENAC ha realizzato ed implementato il sistema eE-MOR (Electronic ENAC Mandatory Occurence Reporting) per la segnalazione, la raccolta, la registrazione, la tutela e la diffusione delle informazioni relative agli eventi aeronautici. Questo Sistema era stato presentato all'EASA (European Aviation Safety Agency), alla IATA (International Air Transport Association) alla Commissione europea nel novembre 2008 e, ai membri dell'ECAC (Conferenza Europea dell'Aviazione Civile), nel dicembre dello stesso anno.

In linea con gli obiettivi strategici comunitari e dell'ICAO (International Civil Aviation Organization), l'eE-MOR si propone quale sistema innovativo di condivisione, tra autorità e industria, delle informazioni rilevanti ai fini della *safety*, secondo un approccio fondato sulla *no penalty policy*, ed il cui obiettivo finale è la prevenzione degli incidenti aerei.[29]

6.2.2. Prevenzione e neutralizzazione degli atti illeciti negli aeroporti e a bordo degli aeromobili

Per quanto concerne la sicurezza intesa come prevenzione di atti illeciti, l'Enac, che è l'autorità nazionale competente in materia di security, svolge tale compito attraverso l'attività di regolamentazione, di certificazione e di vigilanza sull'attuazione della normativa di riferimento. Particolare rilevanza assume in tale settore il Programma Nazionale di Sicurezza (PNS), elaborato dal Comitato Interministeriale per la Sicurezza dei trasporti Aerei e degli Aeroporti (CISA), presieduto dall'Enac, che vigila sulla regolare attuazione del PNS.

In tal contesto si inseriscono periodiche ispezioni che l'Enac svolge, avvalendosi sia di ispettori aeroportuali, che operano stabilmente all'interno degli aeroporti, sia mediante il Nucleo Centrale Ispettivo, i cui ispettori (29 funzionari Enac e 16 funzionari del Ministero dell'Interno, scelti secondo quanto stabilito dal regolamento CE n. 185/2010) svolgono la propria attività in diversi aeroporti. Solo nel 2010, sono state condotte 3.035 ispezioni sulla security. Il personale del Nucleo, in particolare, ha posto in essere 44 attività ispettive a livello nazionale, espletate su 39 aeroporti.

In sintesi, i risultati conseguiti dall'ENAC, nell'ambito delle attività svolte nel 2010 a garanzia della sicurezza del volo, sono indicati nella nota in calce.[30]

---

[29] *Per sensibilizzare gli operatori sui vantaggi dell'utilizzo di un tale sistema, è stata realizzata dall'ENAC un'intensa attività di comunicazione ed informazione, all'interno della quale si colloca anche l'emanazione della circolare "GEN 01A - Segnalazione obbligatoria degli incidenti, inconvenienti gravi ed eventi aeronautici all'Enac".*

[30] *Elevazione dello standard nazionale di sicurezza delle operazioni a terra condotte in ambito aeroportuale; 46 aeroporti certificati al 31.12.2010; 20 aeroporti con sistema SMS validato; 2.344 valutazioni ostacoli; 3 valutazioni di risk assessment; 28 audit presso le Organizzazioni dei servizi di navigazione aerea; 446*

6.2.2.1. I body scanner

Particolare attenzione merita l'attivazione di body scanner, Il primo presso l'aeroporto di Fiumicino in data 4 marzo 2010, poi presso l'Aeroporto Malpensa, 15/03/2010, l'Aeroporto Venezia, 26/03/2010 e l'Aeroporto Palermo, 30/07/2010. La sperimentazione compresa quella dei primi mesi del 2011, è stata realizzata a costo zero, tranne per le spese di trasporto e assicurazione dei macchinari[31].

6.3. Funzioni di regolazione economica

L'Enac svolge funzioni di regolazione economica partecipando alla stipula degli accordi internazionali per lo sviluppo dei collegamenti aerei, nelle attività di salvaguardia delle tariffe, nella verifica degli assetti economico finanziari dei vettori e nell'affidamento delle gestioni aeroportuali.

Nel 2010, sono stati conclusi accordi di traffico con 7 Paesi (Bahrain, Brasile, Kosovo, Panama, Russia, Serbia e Vietnam), sono state avviate negoziazioni con 19 Paesi, sono state rilasciate 5.600 autorizzazioni di volo, è stata indetta una procedura ad evidenza pubblica per la selezione delle compagnie aeree e sono stati designati 29 vettori per svolgere voli di linea verso Stati Extra UE. Tale attività ha permesso di attivare 33 nuovi collegamenti aerei (sia merci, sia passeggeri).

In conformità alla vigente normativa in materia di gestioni aeroportuali, l'Enac effettua l'istruttoria e predispone gli atti convenzionali disciplinanti l'affidamento in concessione delle gestioni totali, definendo altresì metodi e strumenti per il controllo dei relativi obblighi da parte dei gestori stessi.

L'affidamento della gestione a società di capitali, oltre a garantire l'afflusso di capitali privati per una migliore organizzazione e per lo sviluppo di servizi in grado di soddisfare le crescenti richieste dell'utenza, impegna le società stesse ad individuare strategie adeguate alle esigenze del territorio e pertinenti con la vocazione dell'aeroporto gestito.

L'ENAC, quale Autorità dell'aviazione civile, predispone ed effettua costanti verifiche volte a garantire l'osservanza delle disposizioni convenzionali ed il corretto funzionamento in sicurezza degli aeroporti.

Allo scopo di supportare le proprie azioni di vigilanza, l'Enac si avvale della

---

licenze di Controllore di Traffico Aereo (CTA) rilasciate; 1 certificato emesso al fornitore di servizi di navigazione aerea; 182 Certificati di navigabilità di nuova emissione e 604 rinnovati; 169 Certificati CAMO rilasciati/variati; 39 COA rinnovati e 232 COA rilasciati o variati; 250 licenze di pilotaggio di elicottero (licenze di pilota privato - PPL, commerciale - CPL e di linea - ATPL) e 1393 licenze di pilotaggio di aerei (PPL, CPL e ATPL); 247 handler certificati.

[31] *Dal giorno di attivazione dei body scanner l'ENAC ha garantito anche una specifica attività di comunicazione diretta agli utenti, sia attraverso il sito istituzionale, sia con appositi strumenti di comunicazione in aeroporto, in modo da fornire ai passeggeri ogni necessaria informazione.*

collaborazione dei Servizi Ispettivi di Finanza Pubblica del Ministero dell'Economia e delle Finanze (MEF), con il quale, nel corso del 2010, è stata sottoscritta una nuova Convenzione per l'esecuzione congiunta delle verifiche amministrativo-contabili sulle società concessionarie della gestione aeroportuale.

A tal proposito, un rilevante strumento di regolazione normativa e tariffaria è rappresentato dai contratti di programma pluriennali stipulati tra l'Enac e i singoli gestori aeroportuali. Essi disciplinano in modo organico la dinamica tariffaria, la realizzazione del piano degli investimenti da parte del gestore, il rispetto degli obiettivi di qualità e di tutela ambientale definiti per ogni singola realtà aeroportuale, la copertura dei costi e la giusta remunerazione, le sanzioni per mancato rispetto degli obblighi negoziali.

L'Ente è impegnato per realizzare la trasparenza dell'azione amministrativa nel processo di definizione dei contratti di programma attraverso il coinvolgimento dei vari stakeholder (utenti, consumatori, associazioni rappresentative dei vettori e degli altri operatori aeroportuali), mediante periodiche consultazioni su questioni di particolare rilevanza. Ciò anche per sopperire all'assenza del Comitato consultivo degli operatori e utenti che, pur statutariamente previsto non è attivato da oltre un decennio.[32]

La pubblicazione degli atti sul sito internet dell'Enac, inoltre, concorre a ottemperare agli obblighi di pubblicità dei procedimenti, informando sulla durata della procedura e le modalità attraverso le quali proporre osservazioni o formulare richieste di chiarimenti.

Nel 2008 sono stati aperti i procedimenti istruttori volti alla stipula del contratto di programma con gli aeroporti di Napoli, Pisa, Bari e Brindisi, con ampio coinvolgimento dei soggetti interessati, anche attraverso la pubblicazione sul sito internet dell'Enac degli atti di pianificazione aventi maggiore impatto sulla definizione del contratto di programma stesso. Le istruttorie relative agli scali di Napoli e di Pisa, passate al vaglio favorevole del C.d.A. dell'Enac e inoltrate ai Ministeri dei Trasporti e dell'Economia, sono state accolte favorevolmente anche dal CIPE, sicché i Contratti di Programma tra l'Enac e le società di gestione interessate (GESAC e SAT) sono entrati in vigore nel 2009. Nello stesso anno sono stati stipulati i Contratti di Programma tra l'Enac e la società di gestione Aeroporti di Puglia per gli scali di Bari e Brindisi. Sempre nel 2009 hanno inoltre presentato istanza di apertura del procedimento volto alla stipula del contratto di programma le società affidatarie della gestione totale degli aeroporti di Bologna, Palermo, Cagliari e Catania.

Nel 2010, sono stati conclusi i procedimenti istruttori preliminari alla stipula dei Contratti di Programma per la gestione degli aeroporti di Palermo e Catania e sono

[32] *Vedi punto 5-7-2.*

stati avviati i procedimenti finalizzati alla stipula dei Contratti di Programma con le società di gestione dei seguenti aeroporti: Milano Linate e Malpensa, Roma Fiumicino e Ciampino, Cagliari.

Occorre ricordare altresì che, al fine di incentivare l'adeguamento delle infrastrutture dei sistemi aeroportuali di rilevanza nazionale con traffico superiore agli 8 milioni di passeggeri annui, l'ENAC, con L. n.102/2009, è stata autorizzata a stipulare contratti di programmi in deroga alla normativa vigente. Tali contratti sono approvati, su proposta del Ministro dei trasporti, con D.P.C.M.

La deroga alla normativa di settore fa, comunque, salvi i seguenti principi: orientamento delle tariffe ai costi delle infrastrutture e dei servizi, inclusione in tariffa di obiettivi di efficienza, riconoscimento di una adeguata remunerazione sul capitale investito e gradualità tariffaria. Inoltre, l'esercizio della deroga da parte dell'ENAC deve avvenire nel rispetto dei principi ispiratori dell'azione amministrativa e nei limiti dell'autorizzazione disposta dall'art. 17, comma 34, della citata L. n.102/2009.

6.4. Finanziamento e sviluppo delle strutture aeroportuali

6.4.1. Il finanziamento

L'Ente, in questi anni, ha attuato un vasto piano di investimenti per la realizzazione di infrastrutture aeroportuali, nonché l'approvato i piani di sviluppo aeroportuale.

Nel corso del 2010 è stato concluso lo studio "Sviluppo futuro della rete aeroportuale nazionale quale componente strategica dell'organizzazione infrastrutturale del territorio", finanziato congiuntamente dal Ministero delle Infrastrutture e dei Trasporti e dall'Enac e commissionato ad un raggruppamento di società al termine di una gara europea.

Lo studio è nato dall'esigenza di disporre di uno strumento tecnico previsionale della rete aeroportuale, in grado di fornire, da un lato, un'istantanea dei terminali aeroportuali distribuiti sul territorio italiano, dall'altro, un punto di riferimento per le attività di pianificazione e programmazione dello sviluppo della stessa rete aeroportuale, sulla base della vocazione e del possibile ruolo futuro di ciascuno scalo.

L'analisi, oltre a produrre la redazione di un Atlante degli aeroporti nazionali, ha portato all'individuazione di cinque macrobacini di suddivisione territoriale, socio-economica e previsionale del Paese. La ricerca, inoltre, ha permesso di elaborare una gerarchia di valore del ruolo dei diversi scali, declinata in tre livelli qualitativi – strategici, primari e complementari – delineati in base ai volumi e alle caratteristiche del traffico, alla capacità delle infrastrutture, ai livelli di accessibilità e alle prospettive

di sviluppo sostenibile.

Per quanto concerne le attività legate al finanziamento per lo sviluppo aeroportuale, l'Enac provvede all'attuazione di programmi di investimento finanziati con fondi pubblici, nazionali e comunitari.

Per quanto riguarda in particolare gli aeroporti del Mezzogiorno, per le regioni Calabria, Campania, Puglia e Sicilia, è stato possibile accedere ai fondi previsti dal Programma Operativo Nazionale (PON) Reti e Mobilità, finanziato dall'Italia e dall'Unione Europea, con l'obiettivo di rendere la rete dei trasporti più veloce e sostenibile e di integrare nuovi sistemi di trasporto intelligente.

All'interno di tali attività, l'Enac sottoscrive le Intese Istituzionali di Programma - che rappresentano uno strumento di programmazione tra le Regioni e le Province Autonome e il governo centrale - e gli Accordi di Programma Quadro, che costituiscono lo strumento di attuazione delle predette Intese.

Nell'ambito delle attività di finanziamento e delle connesse procedure di gestione e controllo svolte dall'Enac, si rileva inoltre, il ruolo dell'Ente nella verifica della correttezza dell'intero processo di attuazione degli interventi da realizzare a livello aeroportuale e del relativo *timing*, definito con le società di gestione, mediante la stipula di un'apposita convenzione.

Per maggior dettaglio, si riporta a seguire il quadro delle risorse finanziarie utilizzate nel triennio 2008-2010 per gli investimenti, tramite fondi comunitari nel Mezzogiorno e tramite fondi nazionali negli aeroporti di tutto il Paese:

Aeroporti beneficiari	**2008**	
Aeroporti del Mezzogiorno	€ 77.354.623	fondi comunitari
Aeroporti del territorio nazionale (compresi quelli del Mezzogiorno)	€83.535.147	fondi nazionali

	2009	
Aeroporti del Mezzogiorno	€ 56.644.247	fondi comunitari
Aeroporti del territorio nazionale (compresi quelli del Mezzogiorno)	€ 86.353.861	fondi nazionali

	2010	
Aeroporti del Mezzogiorno	€ 18.949.134	fondi comunitari
Aeroporti del territorio nazionale (compresi quelli del Mezzogiorno)	€ 41.285.895	fondi nazionali

6.4.2. Piano di Sviluppo Aeroportuale (PSA)

Rientra nel mandato istituzionale dell'Enac anche l'approvazione per ciascuno scalo del Piano di Sviluppo Aeroportuale (PSA), documento di pianificazione che definisce gli interventi di sviluppo da realizzare nel singolo aeroporto.

Il PSA viene periodicamente predisposto dalle società di gestione aeroportuale che, raccordandosi con l'Ente, stabiliscono le azioni da intraprendere per potenziare le capacità dello scalo. Al termine di un'istruttoria tecnica, tesa a verificare il rispetto degli standard di sicurezza e di operatività e la coerenza con le previsioni di sviluppo, l'Enac approva il PSA. Nel corso del 2010 sono stati approvati 6 Piani di Sviluppo Aeroportuale, per una spesa complessiva pari a € 181.863.

Di rilievo anche le attività avviate, nel triennio in esame, nei quattro più importanti aeroporti a gestione diretta: Pantelleria, Lampedusa, Roma Urbe e Bresso (Milano).[33]

6.5. Qualità dei servizi e diritti dei passeggeri

6.5.1. Carta dei Diritti del Passeggero

Giunta alla sesta edizione (marzo 2009)[34], rinnovata nello stile e nei contenuti, la Carta tiene conto, tra l'altro, delle recenti disposizioni europee sui diritti dei passeggeri diversamente abili, delle normative in materia di sicurezza e sorveglianza sugli operatori, del regolamento per il trasporto dei liquidi a bordo degli aeromobili. Vi è ora una nuova sezione dedicata alle "Tariffe Trasparenti", una legenda di tutte le voci che compongono il costo finale di un biglietto aereo. Per il resto essa costituisce una sintesi ed una guida di riferimento alla normativa in materia di trasporto aereo. [35]

6.5.2. Il bilancio sociale

In conformità con la direttiva del Dipartimento della Funzione Pubblica del 17 febbraio 2006, l'Ente nel corso del 2009 ha pubblicato il suo primo Bilancio sociale e nel 2010 ha proseguito tale iniziativa.

Detto documento di rendicontazione sociale, riferendo sulle scelte operate, le attività svolte ed i servizi resi, intende rendere l'operato dell'Ente accessibile, trasparente e valutabile da parte dei cittadini. Il Bilancio sociale informa inoltre, sulle risorse utilizzate e descrive i processi decisionali ed operativi intrapresi. Si tratta

---

[33] *L'Ente è responsabile della conduzione operativa e diretta di circa 50 aeroporti.*

[34] *La prima è del 2001.*

[35] *È in previsione una sempre più capillare distribuzione della Carta dei Diritti, in modo da fornire agli utenti le indicazioni normative e pratiche per far fronte ad ogni tipo di esigenza, dall'ordinaria amministrazione all'emergenza. a tal fine, nel 2010, sono stati aggiornati i manifesti della Carta dei Diritti, scritti in lingua italiana ed inglese, affissi in tutti gli aeroporti aperti al traffico civile ed è stata pubblicata una seconda edizione dell'opuscolo "Conosci i tuoi diritti", una guida rapida diffusa capillarmente su tutto il territorio nazionale.*

dunque di uno strumento di trasparenza, comunicazione ed informazione diretto all'utenza del settore aeroportuale e in generale a tutta la cittadinanza.[36]

6.5.3. Carta dei Servizi

Rientra nella trattazione delle attività svolte dall'Ente con l'obiettivo di incrementare i livelli di qualità dei servizi erogati ai passeggeri e più in generale la qualità dell'intero settore del trasporto aereo, la *Carta dei Servizi*, mediante la quale ogni gestore aeroportuale determina annualmente quali sono gli standard qualitativi minimi di tutti i servizi offerti nel suo scalo e si impegna a farli osservare. [37]

La Carta dei Servizi Standard stabilisce le linee guida operative per la realizzazione della Carta dei Servizi da parte dei gestori aeroportuali. Le linee guida identificano, tra l'altro, una serie di parametri sulla cui base ogni gestore aeroportuale determina annualmente, su approvazione dell'Ente, quali sono gli standard qualitativi minimi di tutti i servizi offerti nel suo scalo e si impegna a farli osservare. Gli standard vengono identificati da una serie di parametri stabiliti e approvati dall'Enac. Si sottolinea che, con l'entrata in vigore del nuovo Codice della Navigazione, la redazione della Carta dei Servizi è diventata obbligatoria per tutti i gestori aeroportuali.[38]

6.5.4. Tutela del diritto alla mobilità

Rientra nell'ambito delle attività di tutela dei diritti del passeggero anche il ruolo assunto dall'Enac nel garantire i servizi essenziali in caso di sciopero e nel vigilare sulla salvaguardia del principio di continuità territoriale, a tutela del diritto alla mobilità di tutti i cittadini.

Come è noto, la continuità territoriale viene garantita attraverso l'imposizione di oneri di servizio pubblico definiti su servizi di linea che abbiano caratteristiche di continuità, regolarità, capacità e tariffazione. Nel periodo in osservazione, grazie alla continuità territoriale sono stati operati collegamenti che hanno interessato la Sardegna, la Sicilia, la Calabria e la Provincia Autonoma di Bolzano.

---

[36] *Accanto al Bilancio sociale, merita menzione anche il Rapporto edito annualmente dall'Enac che intende soddisfare l'onere di rendere pubblico l'operato ed i risultati raggiunti dall'Ente, come titolare di una funzione di tutela di interessi dei cittadini. Il Rapporto si traduce in una estesa relazione sull'esercizio dell'Enac nel corso di un anno.*

[37] *A Roma, 29/01/2010 – si è tenuta una giornata di studio Innovazione e tecnologie nell'Handling Bagagli , organizzata insieme ad Assaeroporti, Assaereo e con la collaborazione di Finmeccanica. Si è trattato del primo seminario organizzato dall'Ente con la collaborazione della Commissione Europea, per cercare soluzioni certe che migliorino la gestione dei bagagli in modo da garantire i diritti del passeggero. Il convegno ha visto la partecipazione di tutti gli attori del sistema, dalle istituzioni comunitarie e nazionali, all'industria del settore, dai gestori ai vettori, dagli handler ai consumatori.*

[38] *Nel corso del periodo in esame, l'Enac ha approvato le Carte dei Servizi dei seguenti aeroporti: Alghero, Ancona, Bari – Brindisi, Bergamo - Orio al Serio, Bologna, Bolzano, Brescia, Cagliari, Catania, Crotone, Firenze, Forlì, Genova, Grosseto, Lamezia Terme, Milano Linate, Milano Malpensa, Napoli, Olbia, Palermo, Perugia, Pescara, Pisa, Reggio Calabria, Rimini, Roma Ciampino, Roma Fiumicino, Siena, Torino, Trapani, Treviso, Trieste - Ronchi dei Legionari, Venezia, Verona.*

6.6. Gli interventi per l'Ambiente

Oltre alle quattro direttrici sopra indicate, l'Ente ha dedicato particolare attenzione anche alle tematiche relative all' Ambiente.

Nelle sedi internazionali, l'Enac collabora al perseguimento di obiettivi specifici, quali la riduzione dell'impatto delle emissioni gassose sul clima globale e sulla qualità dell'aria locale, la riduzione del rumore.

Presso tutti gli scali aperti al traffico civile, l'Enac ha attivato un'apposita Commissione, che presiede, per la predisposizione della zonizzazione acustica delle aeree circostanti l'aeroporto e l'adozione delle opportune procedure antirumore. [39] Nel corso del 2010 è proseguita l'attività delle 37 Commissioni con l'approvazione di 20 zonizzazioni acustiche e l'installazione di 21 sistemi di monitoraggio.

Sono state promosse, inoltre, iniziative volte ad una più incisiva azione di regolamentazione dell'aviazione civile nell'ambito delle tematiche ambientali, alla diffusione delle conoscenze e della cultura aeronautica, all'affinamento degli strumenti di analisi dei dati di sicurezza ai fini della prevenzione e della innovazione tecnologica.

In tale contesto rileva il Protocollo d'intesa tra Ministero dell'Ambiente ed ENAC nell'ambito del Programma Operativo Interregionale – Energie rinnovabili e risparmio energetico. L'accordo mira ad aumentare, nel comparto dell'aviazione civile, la quota di energia consumata derivante da fonti rinnovabili ed a migliorare l'efficienza energetica, promuovendo le opportunità di sviluppo locale.

L'Ente ha così inteso coniugare gli obiettivi di sviluppo competitivo del mercato interno con le esigenze ambientali della collettività, definendo un piano di interventi per contribuire a migliorare le problematiche ambientali attraverso un'apposita politica di interventi e un programma di azioni. Il piano si è sviluppato quindi sulle seguenti linee: accelerazione dell'applicazione del quadro normativo nazionale, partecipazione attiva alle iniziative internazionali di settore, attuazione di un programma di studio e ricerca per migliorare, in linea con le indicazioni internazionali, la capacità nazionale di gestire le problematiche dell'ambiente derivanti dall'aviazione.

In particolare, l'ENAC sta valutando l'impatto ambientale delle strutture aeroportuali e dell'inquinamento acustico prodotto dai velivoli, con il compito di stabilire misure restrittive in caso di superamento delle soglie di compatibilità.

---

[39] *A proposito di politiche ed azioni per lo sviluppo ecosostenibile, l'ente ha partecipato a diverse iniziative volte allo sviluppo di una coscienza ambientale nell'approccio alle problematiche dell'aviazione civile. In particolare, tali attività sono state incrementate dopo la stipula del Patto per l'Ambiente, avvenuta nel 2009, con la Presidenza del Consiglio dei Ministri ed il Ministero dell'Ambiente.*

6.7. L'attività per lo sviluppo della rete aereoportuale nazionale

Per la riorganizzazione del sistema aereo nazionale[40] un Piano nazionale aeroporti è stato messo a punto da One Works, Kpmg e Nomisma per l'Enac e il Ministero dei Trasposti nella seconda metà del 2010. Attualmente l'Ente sta ultimando la revisione e l'aggiornamento del piano del 2010[41]. L'Atlante degli aeroporti italiani configurava infatti la prima tappa del percorso volto a ridisegnare la futura rete aeroportuale italiana.

L'iniziativa trovava ragione nell'esigenza di disporre di uno strumento tecnico-previsionale in forma compiuta della rete degli aeroporti per avere da un lato il quadro conoscitivo dei terminali aeroportuali quali componenti essenziali del trasporto aereo distribuiti sul territorio italiano e la loro valenza in rapporto al grado dei collegamenti domestici, internazionali ed intercontinentali. Dall'altro lato occorreva un riferimento programmatico per una corretta misura dello sviluppo degli aeroporti, coordinato con le altre reti di trasporto, individuando vocazione e possibile ruolo futuro per ciascuno scalo, secondo un orizzonte di medio termine anche ai fini della necessaria ma successiva classificazione degli stessi. Lo studio è strutturato in due parti, di cui la prima è un atlante con l'inquadramento delle odierne realtà aeroportuali e la seconda contempla gli scenari e le strategie di sviluppo con riferimento al traffico ed agli aeroporti.

Il piano è stato oggetto di un Rapporto finale sulle attività per la redazione dello studio sullo "Sviluppo futuro della rete aeroportuale nazionale quale componente strategica dell'organizzazione infrastrutturale del territorio" predisposto dal responsabile del relativo procedimento.

Lo studio riporta, nella tabella che segue, una comparazione in termini di dotazione di aeroporti commerciali, tra i principali Paesi europei dalla quale si evince come l'Italia con i suoi 47 scali sia oltre la media europea.

---

[40] *Con accordo in data 21/12/2006 tra Ministero delle Infrastrutture ed ENAC venne definita l'intesa per il finanziamento congiunto dello studio sullo "Sviluppo futuro della rete aeroportuale nazionale quale componente strategica dell'organizzazione infrastrutturale del territorio ".*

[41] *La Commissione di monitoraggio in seno al Ministero delle Infrastrutture e Trasporti ha espresso, sullo studio, le proprie osservazioni conclusive nella 6a riunione del 07/06/2010.*

PAESE	**Sup/kmq**	**Popolazione /ml**	**Traffico** Ml/pax	**Aeroporti comm.Ii**	**Rapporto** ml **ab/apt**	**Densità** Kmq/apt
ITALIA	301.338	60,04	133,00	47	1,27	6.400
GERMANIA	357.000	82,00	185,72	40	2,05	8.900
SPAGNA	505.000	45,82	203,86	48	0,95	10.500
FRANCIA	675.000	64,35	147,80	87	0,73	7.700
REGNO UNITO	230.000	61,63	234,93	58	1,06	3.600
PAESI BASSI	41.500	16.48	50,41	16	1,03	2.593
DANIMARCA	43.100	5,51	24,62	33	0,16	1.300

Si rileva poi che una soddisfacente risposta alla futura domanda di traffico non può non essere condizionata sia dalla realizzazione delle infrastrutture attinenti alle altre forme di trasporto, prevalentemente ferro/gomma, per attuare un'efficace intermodalità con l'aria, sia dalla realizzazione degli interventi di adeguamento e potenziamento riguardanti la maggior parte degli aeroporti, pianificati e indicati nello Studio.

Si prospetta infine la realizzazione di due nuovi scali: l'aeroporto di Napoli Grazzanise in sostituzione di Napoli Capodichino, e quello di Viterbo, quale nuovo terzo scalo del Lazio. Specie nell'attuale congiuntura economica del Paese, caratterizzata come è ben noto, da una scarsità di risorse finanziarie pubbliche, desta tuttavia qualche perplessità l'eventualità di una sostanziale dismissione di un aeroporto di notevole rilievo e recentemente radicalmente ristrutturato con i fondi strutturali, affidati dal Ministero dei Trasporti all'ENAC [42]

Allo stato attuale, tuttavia, l'aeroporto di Napoli Capodichino mostra una capacità, con la configurazione operativa esistente, tra i 9 ed i 10,5 milioni di passeggeri, sia sul lato terra che sul lato aria (capacità autorizzata dalla VIA1 pari a 30 movimenti/ora) a fronte di un numero di passeggeri attuali di circa 6 milioni di passeggeri nel periodo 2008/2011.[43] Nel 2008, inoltre l'aeroporto di Capodichino ha avuto parere positivo di conformità ai fini della valutazione di impatto ambientale (VIA) da parte del Ministero dell'Ambiente, per il Master Plan al 2020. Inoltre uno studio di capacità per lo scalo (NLR-ENAV, 2011), afferma essere possibile, attraverso la modifica delle procedure di volo e l'ampliamento del terminal passare senza

[42] *È 9 gennaio 2010 la cerimonia di inaugurazione del nuovo terminal dell'aeroporto di Napoli.*

[43] *Dati tratti dal citato Rapporto finale sulle attività per la redazione dello studio sullo "Sviluppo futuro della rete aeroportuale nazionale quale componente strategica dell'organizzazione infrastrutturale del territorio" predisposto dal responsabile del relativo procedimento.*

particolari investimenti dai 30 attuali a 41 movimenti autorizzati/ora, pari a circa 130.000 movimenti/anno o 14.8 milioni di passeggeri/anno.

Sembra pertanto a questa Corte che la pianificazione dell'allocazione di risorse finanziare ulteriori per un nuovo hub nell'area napoletana, che determinerebbe la marginalizzazione dell'utilità delle risorse già ivi impiegata, andrebbe meditata.

Più in generale sembra condivisibile l'ipotesi di non procedere alla realizzazione di nuovi scali, malgrado diffuse istanze localistiche di vario genere. Ciò nella considerazione da un lato che i 104 aeroporti italiani sono un numero consistente, anche in una prospettiva comparatistica europea, dall'altro della difficile situazione economica del Paese e della necessità di un'attenta valutazione dell'impiego delle risorse finanziarie pubbliche.

Tuttavia il progetto non sarebbe completo se non si estendesse, come sembra e come più decisamente dovrebbe essere indicato in sede di revisione del Piano Aeroporti, alla rimeditazione della situazione degli scali attuali non pochi dei quali espongono dati assolutamente carenti quanto a movimento passeggeri e/o merci indice presumibile di una loro superfluità almeno in uno dei due settori (merci o passeggeri) mentre altri lasciano intravedere significative possibilità si sviluppo.

Dati significativi, nell'uno e nell'altro senso, emergono dalla "Situazione Aeroporti" studio che annualmente l'Ente effettua e che potrebbero essere oggetto di specifica valutazione per l'analisi dei singoli scali. Ciò sia per considerare problematiche comuni (ad esempio la situazione proprietaria delle società di gestione degli scali e lo stato delle partecipazione pubblica in esse) sia per valutare unitariamente settori e questioni comuni (ad es. il traffico merci e la sicurezza).

7. I risultati contabili della gestione

7.1. La gestione finanziaria

I conti consuntivi degli esercizi finanziari in esame risultano impostati in coerenza con i relativi bilanci di previsione, elaborati in applicazione del D.P.R. n.97 del 2003, tenendo conto della ripartizione delle entrate e delle spese per centri di responsabilità amministrativa.

Gli schemi, i modelli e i criteri contabili adottati nella redazione dei documenti in esame risultano, pertanto, conformi a quelli riportati in allegato e stabiliti dal citato D.P.R. n. 97/2003, anche se non sono state ancora introdotte quelle innovazioni tecniche che avrebbero dovuto consentire al sistema informativo dell'Ente di elaborare una contabilità analitica per centro di costo e la rilevazione dei fatti di gestione aventi rilievo economico-patrimoniale.

Di seguito si riporta la tabella con le date di approvazione dei consuntivi in esame:

BILANCI CONSUNTIVI	Relazione Collegio Revisori	Delibera Consiglio Amministrazione	Approvazioni ministeriali
2008	18/05/2009	n.20 del 16/6/2009	**nota MEF** n.81394 del 12/10/2009 **Decreto Interministeriale** (MIT - MEF) dell'11/12/2009
2009	27/05/2010	n.29 del 6/7/2010	**nota MEF** n.87299 del 20/10/2010 **Decreto Interministeriale** (MIT - MEF) n.34 del 2/2/2011
2010	18/07/2011	n.33 del 18/7/2011	**nota MEF** n.98817 del 28/9/11 **Decreto Interministeriale** (MIT - MEF) n.42 del 3/2/2012

Va posto in evidenza che il consuntivo 2010 è stato elaborato secondo il nuovo "Regolamento per la gestione amministrativa e contabile dell'Ente" approvato con Decreto Ministero Infrastrutture e Trasporti del 29 luglio 2009 e pubblicato in G.U. n.7 dell'11 gennaio 2010.

Nel corso dell'analisi della verifica della procedura seguita per giungere all'approvazione del consuntivo è emersa la mancanza della "relazione sulla gestione" (art.50 reg. cit) e della versione gestionale del rendiconto (art.51 reg. cit.) quest'ultimo trasmesso agli organi istituzionali solo in via informale. Sollecitato in proposito per quanto concerne, la relazione sulla gestione l'Ente ha fatto sapere di ritenerla, fino ad ora inserita, nella "nota integrativa" ma che per il futuro provvederà a formulare un apposito separato documento da allegare al rendiconto generale.

Inoltre l'Ente, ha assicurato che provvederà alla trasmissione formale agli organi istituzionali, unitamente a quello decisionale, della versione gestionale del rendiconto già in occasione della prossima deliberazione del bilancio.

7.2. Il conto del bilancio

7.2.1. Le entrate

Come negli esercizi passati, anche l'andamento delle gestioni in esame risulta fortemente condizionato dai trasferimenti statali sia di parte corrente (che rappresentano infatti il 36,7% sul totale delle entrate correnti nel 2010, il 34,5% nel 2009 e il 39,9% nel 2008) sia in conto capitale (rappresentano il 99,5% sul totale delle entrate in c/capitale nel 2010, il 99,97% nel 2009 e l'87,8% nel 2008).

Gli stanziamenti di parte corrente registrano un incremento del 5,12% nel 2010 a fronte di una diminuzione nei due esercizi precedenti (-17,05% nel 2009 e -6,12% nel 2008).

Gli stanziamenti in c/capitale registrano invece una costante diminuzione che culmina nel -47,02% del 2010 (-30,18% nel 2009 e -28,83% nel 2008). La flessione ha interessato in particolare quelli finalizzati ad interventi infrastrutturali sugli aeroporti di cui alle leggi speciali di finanziamento (leggi n.139/92, n.135/97, n.194/98, n.388/00, n.166/02, e successive modificazioni). Infatti, il Ministero delle Infrastrutture, per tale finalità ha impegnato uno stanziamento nel 2010 di € 22.685.157, a fronte di un fabbisogno annuo stabilito in € 24.600.000 circa (nel 2009, € 22.726.760, a fronte di un fabbisogno annuo stabilito in € 25.000.000 circa, e nel 2008 € 22.746.853 a fronte di un fabbisogno di € 29.000.000). Sempre in tema di trasferimenti in conto capitale lo stanziamento sul bilancio dell'Ente è stato integrato nel 2010 dall'importo di € 14.352.863 (€ 47.943.038 nel 2009 ed € 36.160.645 nel 2008) costituito da somme andate in perenzione per le quali è stato richiesta la riassegnazione a seguito della conclusione dei relativi lavori sugli aeroporti oggetto del finanziamento.

Per l'esercizio 2008 il Ministero dell'Economia e delle Finanze ha trasferito all'ENAC, quale quota di finanziamento FESR (Fondo Europeo Sviluppo Regionale), la somma di € 16.787.152 per il QCS (Quadro Comunitario di Sostegno) 2000-2006, a cui va aggiunta la corrispondente quota nazionale di € 25.522.376.

La tabella che segue espone la situazione complessiva delle entrate:

	2007	2008	var. % 08/07	2009	var. % 09/08	2010	var. % 10/09
ENTRATE CORRENTI							
Entrate contributive							
Aliquote contributive	810.545	749.444	-7,54	669.114	-10,72	618.175	-7,61
Quote di partecipazione	0	0		0		0	
Entrate da trasferimenti corr.							
Trasferimenti dello Stato	67.954.929	63.796.298	-6,12	52.915.934	-17,05	55.623.028	5,12
Trasferimenti delle Regioni	5.000.000	3.007.833	-39,84	5.750.000	91,17	11.110.104	93,22
Altre entrate							
Entrate da vendita beni e prest. servizi	27.678.242	27.188.499	-1,77	24.110.888	-11,32	22.005.481	-8,73
Redditi e proventi patrimoniali	332.691	186.119	-44,06	288.633	55,08	161.039	-44,21
Poste correttive e compens. di uscite corr.	2.096.907	499.631	-76,17	370.302	-25,88	512.147	38,31
Entrate non classificabili in altre voci	68.798.481	64.558.203	-6,16	69.345.703	7,42	61.648.870	-11,10
TOTALE	**172.671.795**	**159.986.028**	-7,35	**153.450.574**	-4,09	**151.678.844**	-1,15
ENTRATE IN C/CAPITALE							
Entrate per alienaz.beni patr.ecc							
Alienazione immobiliz. tecniche	0	0		0		0	
Realizzo valori mobiliari	0	0		0		0	
Riscossione crediti	12.802.038	14.023.645	9,54	22.238	-99,84	176.694	694,55
Entrate da trasf. in c/capitale							
Trasferimenti dallo Stato	142.221.239	101.217.026	-28,83	70.669.798	-30,18	37.438.020	-47,02
TOTALE	**155.023.277**	**115.240.671**	-25,66	**70.692.036**	-38,66	**37.614.713**	-46,79
PARTITE DI GIRO	68.617.933	52.151.758	-24,00	50.720.158	-2,75	57.924.477	14,20
TOTALE	**68.617.933**	**52.151.758**	-24,00	**50.720.158**	-2,75	**57.924.477**	14,20
RIEPILOGO DEI TITOLI							
ENTRATE CORRENTI	172.671.795	159.986.028	-7,35	153.450.574	-4,09	151.678.844	-1,15
ENTRATE IN C/CAPITALE	155.023.277	115.240.671	-25,66	70.692.036	-38,66	37.614.713	-46,79
PARTITE DI GIRO	68.617.933	52.151.758	-24,00	50.720.158	-2,75	57.924.477	14,20
TOTALE DELLE ENTRATE	**396.313.005**	**327.378.456**	-17,39	**274.862.769**	-16,04	**247.218.033**	-10,06

Le entrate di parte corrente globalmente diminuiscono gradualmente nei tre esercizi sotto esame. In particolare, si evidenzia una sensibile flessione delle entrate derivanti dalla vendita di beni e dalla prestazione di servizi.

Di segno opposto, ovvero in aumento, il trasferimento dalle Regioni.

Risulta altalenante il dato relativo alle entrate non classificabili in altre voci, come emerge dal prospetto che segue:

ENAC - Entrate non classificabili in altre voci

	2008	2009	var. % 09/08	2010	var. % 10/09
Proventi previsti dall'art.7 L.n.449/'85	20.488.715	24.516.423	19,66	21.627.295	-11,78
Contributo per compensazione nuove entrate ex L.n. 248/2005	42.000.000	42.000.000	0,00	38.305.763	-8,80
Corrispettivi per servizi di controllo e sicurezza ex DM 13/7/2005	1.020.423	1.077.581	5,60	662.156	-38,55
Altre voci	1.049.065	1.751.699	66,98	1.053.656	-39,85
TOTALE	**64.558.203**	**69.345.703**	7,42	**61.648.870**	-11,10

Per quanto accorpate nel prospetto delle entrate correnti, in effetti le prime due voci della tabella che precede costituiscono da sole il 96% circa del complessivo importo.

Per quanto riguarda le partite in conto capitale si rileva la consistente e costante diminuzione dei trasferimenti dello Stato per effetto di minori riassegnazione di residui perenti. La riassegnazione di queste somme è relativa ad impegni assunti a carico del bilancio dello Stato negli anni passati per interventi infrastrutturali sugli aeroporti (principalmente per la legge 449/85 e successivi rifinanziamenti aeroporti di Roma Fiumicino e Milano Malpensa). In relazione allo stato di avanzamento dei lavori Enac invia richiesta, corredata da documentazione giustificativa, al Ministero Infrastrutture e Trasporti che la trasmette al MEF per la riassegnazione delle somme.

Le entrate per partite di giro, comprendono, oltre ai movimenti per la gestione dei fondi di cassa e agli acconti su prestazioni dell'Ente da fatturare, anche l'importo delle ritenute previdenziali, assistenziali ed erariali a carico dei dipendenti da versare ai competenti enti previdenziali e all'Erario alle prescritte scadenze.

Le seguenti tabelle illustrano la percentuale delle singole voci delle entrate correnti e di quelle in c/capitale sui rispettivi totali:

ENAC - Entrate

ENTRATE CORRENTI	2008	% sul tot.	2009	% sul tot.	2010	% sul tot.
Aliquote contributive	749.444	0,47	669.114	0,44	618.175	0,41
Quote di partecipazione	0	0,00	0	0,00	0	0,00
Trasferimenti dello Stato	63.796.298	39,88	52.915.934	34,48	55.623.028	36,67
Trasferimenti delle Regioni	3.007.833	1,88	5.750.000	3,75	11.110.104	7,32
Entrate da vendita beni e prest. servizi	27.188.499	16,99	24.110.888	15,71	22.005.481	14,51
Redditi e proventi patrimoniali	186.119	0,12	288.633	0,19	161.039	0,11
Poste correttive e compens. di uscite corr.	499.631	0,31	370.302	0,24	512.147	0,34
Entrate non classificabili in altre voci	64.558.203	40,35	69.345.703	45,19	61.648.870	40,64
TOTALE	**159.986.028**	100,00	**153.450.574**	100,00	**151.678.844**	100,00

ENTRATE IN C/CAPITALE	2008	% sul tot.	2009	% sul tot.	2010	% sul tot.
Alienazione immobiliz. tecniche	0	0,00	0	0,00	0	0,00
Realizzo valori mobiliari	0	0,00	0	0,00	0	0,00
Riscossione crediti	14.023.645	12,17	22.238	0,03	176.694	0,47
Trasferimenti dallo Stato	101.217.026	87,83	70.669.798	99,97	37.438.020	99,53
TOTALE	**115.240.671**	100,00	**70.692.036**	100,00	**37.614.713**	100,00

7.2.2. Le uscite

La tabella illustra la situazione complessiva delle uscite:

	2007	2008	var.% 08/07	2009	var.% 09/08	2010	var.% 10/09
USCITE CORRENTI							
Funzionamento							
Uscite per gli organi dell'Ente	669.872	758.703	13,26	783.592	3,28	893.910	14,08
Oneri per il personale in servizio	93.641.339	77.329.979	-17,42	74.317.795	-3,90	86.236.722	16,04
Acquisto beni di consumo e di servizi	16.447.340	16.804.114	2,17	17.672.587	5,17	17.601.837	-0,40
Interventi diversi							
Trasferimenti passivi	1.075.655	865.378	-19,55	822.827	-4,92	941.568	14,43
Oneri finanziari	4.712	5.455	15,77	5.580	2,29	5.685	1,88
Oneri tributari	526.637	661.419	25,59	860.413	30,09	622.047	-27,70
Poste corrett. e compens. di entrate corr.	846.025	364.336	-56,94	58.841	-83,85	700.843	1091,08
Uscite non classificabili in altre voci	35.023.047	42.745.548	22,05	29.634.677	-30,67	33.049.354	11,52
Trattamenti di quiescenza							
Oneri personale in quiescenza	395.000	397.337	0,59	387.247	-2,54	401.885	3,78
TOTALE	**148.629.627**	**139.932.268**	-5,85	**124.543.560**	-11,00	**140.453.851**	12,77
USCITE IN C/CAPITALE							
Acquisiz. beni uso durevole ed opere immob.	7.263.683	2.953.880	-59,33	6.528.121	121,00	10.305.957	57,87
Acquisizione immobilizzazioni tecniche	1.548.433	1.808.923	16,82	1.126.647	-37,72	2.916.053	158,83
Partecipaz. ed acquisto di valori mobiliari	0	0		0		0	
Concessioni crediti, anticipazioni e finanziamenti per interventi infrastrutturali negli aeroporti	215.221.239	101.217.026	-52,97	93.729.798	-7,40	44.817.017	-52,18
Indennità anzianità personale cessato	3.102.061	3.872.254	24,83	5.549.427	43,31	3.999.940	-27,92
TOTALE	**227.135.416**	**109.852.083**	-51,64	**106.933.994**	-2,66	**62.038.967**	-41,98
PARTITE DI GIRO	68.617.933	52.151.758	-24,00	50.720.158	-2,75	57.924.477	14,20
TOTALE	**68.617.933**	**52.151.758**	-24,00	**50.720.158**	-2,75	**57.924.477**	14,20
RIEPILOGO DEI TITOLI							
USCITE CORRENTI	148.629.627	139.932.268	-5,85	124.543.560	-11,00	140.453.851	12,77
USCITE IN C/CAPITALE	227.135.416	109.852.083	-51,64	106.933.994	-2,66	62.038.967	-41,98
PARTITE DI GIRO	68.617.933	52.151.758	-24,00	50.720.158	-2,75	57.924.477	14,20
TOTALE DELLE USCITE	**444.382.976**	**301.936.109**	-32,05	**282.197.712**	-6,54	**260.417.294**	-7,72

Le uscite correnti, nel triennio in questione, registrano un andamento altalenante imputabile soprattutto agli oneri per il personale e, nell'ambito della UPB "Interventi diversi", alle uscite non classificabili in altre voci.

Per quanto riguarda gli oneri per il personale in servizio nell'esercizio 2010, ha gravato l'erogazione degli arretrati per il rinnovo dei CCNL quadriennio 2006-2009 e del relativo costo a regime.

L'analisi delle "spese non classificabili in altre voci" risulta maggiormente complessa sia rispetto a quella delle voci che precedono e sia da quelle omologhe delle

entrate come può evincersi anche dal prospetto che segue:

ENAC - Uscite non classificabili in altre voci

	2008	**2009**	var. % 09/08	**2010**	var. % 10/09
Oneri di servizio pubblico per convenzioni stipulate sulle rotte da e per la Sicilia, Sardegna e Crotone	20.077.833	9.320.000	-53,58	30.858.274	231,10
Rimborsi a favore dello Stato in relazione a sanzioni per violazione di Regolamenti CE e dispposizioni del Codice della Navigazione di competenza dell'Erario, nonché per il versamento del contenimento spesa pubblica	667.715	814.677	22,01	2.191.080	168,95
Oneri contenzioso	18.500.000	17.500.000	-5,41		
Interventi di cui all'art.2 c.236 L.n.244/2007 per incentivare il trasporto delle merci per via aerea da e per gli aeroporti siciliani		2.000.000			
Altre voci	3.500.000				
TOTALE	**42.745.548**	**29.634.677**	-30,67	**33.049.354**	11,52

Le prime due voci della tabella che precede costituiscono un'alta percentuale del complessivo importo nei primi due anni e assorbono nell'ultimo l'intera fattispecie. Infatti è venuto meno in tale anno l'onere per il contenzioso.

Sempre nell'ambito delle uscite correnti si ritiene opportuno segnalare il costante aumento degli oneri per gli organi istituzionali.

Le uscite in conto capitale, sono per la quasi totalità connesse agli impegni per la realizzazione di infrastrutture negli aeroporti sia in gestione diretta che dati in concessione.

Il vincolo posto ai finanziamenti in parola ha generato un consistente ammontare di residui di stanziamento nell'assenza di concrete iniziative di spesa. Gli impegni assunti, salvo eccezioni relative a spese obbligatorie, sono contenuti nei limiti delle previsioni di bilancio.

Gli impegni di spesa per partite di giro coincidono con i corrispondenti accertamenti di entrata.

Le seguenti tabelle illustrano la percentuale delle singole voci delle uscite correnti e di quelle in c/capitale sui rispettivi totali:

USCITE CORRENTI	2008	% sul totale	2009	% sul totale	2010	% sul totale
Uscite per gli organi dell'Ente	758.703	0,54	783.592	0,63	893.910	0,64
Oneri per il personale in servizio	77.329.979	55,26	74.317.795	59,67	86.236.722	61,40
Acquisto beni di consumo e di servizi	16.804.114	12,01	17.672.587	14,19	17.601.837	12,53
Trasferimenti passivi	865.378	0,62	822.827	0,66	941.568	0,67
Oneri finanziari	5.455	0,00	5.580	0,00	5.685	0,00
Oneri tributari	661.419	0,47	860.413	0,69	622.047	0,44
Poste corrett. e compens. di entrate corr.	364.336	0,26	58.841	0,05	700.843	0,50
Uscite non classificabili in altre voci	42.745.548	30,55	29.634.677	23,79	33.049.354	23,53
Oneri personale in quiescenza	397.337	0,28	387.247	0,31	401.885	0,29
TOTALE	**139.932.268**	100,00	**124.543.560**	100,00	**140.453.851**	100,00

USCITE IN C/CAPITALE	2008	% sul totale	2009	% sul totale	2010	% sul totale
Acquisiz. beni uso durevole ed opere immob.	2.953.880	2,69	6.528.121	6,10	10.305.957	16,61
Acquisizione immobilizzazioni tecniche	1.808.923	1,65	1.126.647	1,05	2.916.053	4,70
Partecipaz. ed acquisto di valori mobiliari	0	0,00	0	0,00	0	0,00
Concessioni crediti, anticipazioni e finanziamenti per interventi infrastrutturali negli aeroporti	101.217.026	92,14	93.729.798	87,65	44.817.017	72,24
Indennità anzianità personale cessato	3.872.254	3,52	5.549.427	5,19	3.999.940	6,45
TOTALE	**109.852.083**	100,00	**106.933.994**	100,00	**62.038.967**	100,00

I risultati differenziali delle gestioni in esame e degli altri esercizi di riferimento, sono riassunti nei prospetti che seguono:

ENAC - Riassunto gestione 2010

	Entrate	Uscite	differenziali	
Correnti	151.678.844	140.453.851	A	11.224.993
In conto capitale	37.614.713	62.038.967	B	-24.424.254
Partite di giro	57.924.477	57.924.477		0
Totale	247.218.034	260.417.295	C	-13.199.261

ENAC - Riassunto gestione 2009

	Entrate	Uscite	differenziali	
Correnti	153.450.574	124.543.560	A	28.907.014
In conto capitale	70.692.036	106.933.994	B	-36.241.957
Partite di giro	50.720.158	50.720.158		0
Totale	274.862.769	282.197.712	C	-7.334.943

Riassunto gestione 2008

	Entrate	Uscite	differenziali	
Correnti	159.986.028	139.932.268	A	20.053.759
In conto capitale	115.240.671	109.852.083	B	5.388.588
Partite di giro	52.151.758	52.151.758		0
Totale	327.378.456	301.936.109	C	25.442.347

Riassunto gestione 2007

	Entrate	Uscite	differenziali	
Correnti	172.671.795	148.629.627	A	24.042.168
In conto capitale	155.023.277	227.135.416	B	-72.112.139
Partite di giro	68.617.933	68.617.933		0
Totale	396.313.005	444.382.976	C	-48.069.971

Le gestioni in esame, dal punto di vista finanziario, risultano in controtendenza: gli esercizi 2009 e 2010, condizionati soprattutto dalle partite in c/capitale, registrano un dato complessivo fortemente negativo, il 2008 viceversa chiude con risultato positivo rispetto al 2007.

7.3. Esame per Centri di Responsabilità

Nel presente paragrafo sono riportate alcune voci di maggiore interesse, sotto l'aspetto economico-finanziario o sotto l'aspetto gestionale, poste in essere dalla diverse Direzioni.

Per quanto riguarda l'esercizio 2010, occorre tenere presente che l'approvazione del nuovo Regolamento per la gestione amministrativa e contabile ha determinato un riassetto dei centri di responsabilità di primo livello.[44]

Qui di seguito si espongono alcuni dati più significativi, tanto sul versante delle entrate che su quello della spesa.

7.3.1. Le entrate

7.3.1.1. Canoni sulle gestioni aeroportuali

€ 21.627.296 canoni introitati nel 2010 dalla Direzione Centrale Sviluppo Economico; € 24.516.423 ed € 20.488.715 introitati rispettivamente nel 2009 e nel 2008 dalla Direzione Centrale Regolazione Economica.

Ai sensi dell'art. 11 decies della L. n.248/2005, i canoni di concessione dovuti all'ENAC dai gestori aeroportuali sono stati ridotti del 75%.

Nel 2010 si è determinato un decremento del 12% di tali entrate rispetto all'esercizio precedente, dovuto alla flessione nei movimenti del traffico aereo registratosi nel 2009.

Nell'anno 2009 si è determinato un incremento del 20% di tali entrate rispetto

---

[44] *Dai precedenti 8 , sulla cui base sono stati redatti i conti consuntivi 2008 e 2009, si è passati ai 9 attuali: Direzione Generale, Direzione Centrale Finanza, Direzione Centrale Coordinamento Aeroporti, Direzione Centrale Infrastrutture Aeroportuali, Direzione Centrale Sviluppo Economico, Direzione Centrale Spazio Aereo, Direzione Centrale Standardizzazione Sicurezza, Direzione Centrale Risorse Umane e Direzione Centrale Attività Aeronautiche.* *Vedi anche punto 4.1*

all'esercizio precedente da ritenersi collegato ad una sostanziale tenuta del trasporto aereo anche in un anno di congiuntura non particolarmente favorevole, nonché al recupero di situazioni pregresse dovute alle diverse modalità di determinazione dei canoni. L'accertamento 2008 è, al contrario, risultato di importo minore rispetto al passato. Tale diminuzione è riconducibile essenzialmente al calo del traffico verificatosi nell'ultima parte dell'anno.

7.3.1.2. Trasferimenti

€ 93.928.792 nel 2010 da parte della Direzione Centrale Finanza, € 48.177.751 nel 2009 ed € 62.365.095 nel 2008 da parte della Direzione Centrale Amministrazione e Finanza, in relazione a quanto stanziato ed impegnato sul capitolo 1921 "*Trasferimenti a favore di Enac" del bilancio dello Stato*, comprensivo del finanziamento per oneri di servizio pubblico sulle rotte da e per Crotone.[45]

€ 37.038.020 nel 2010 da parte della Direzione Centrale Finanza, € 70.669.798 nel 2009 ed € 58.907.498 nel 2008 da parte della Direzione Centrale Amministrazione e Finanza. Di detti importi, una parte (€ 22.685.157 nel 2010, € 22.726.760 nel 2009 ed € 22.746.853 nel 2008) è per *rate di mutui* accesi ai sensi delle leggi n.139/1992, n.135/1997 e successivi rifinanziamenti e un'altra parte (€. 14.352.863 nel 2010, € 47.943.038 nel 2009 ed € 36.160.645 nel 2008), è riferita a trasferimenti di residui perenti per interventi infrastrutturali sugli aeroporti.

€ 17.220.651 nel 2010 da parte della Direzione Centrale Attività Aeronautiche, € 18.676.679 nel 2009 ed € 20.993.746 nel 2008 da parte della Direzione Centrale Operazioni, derivanti da diritti e *rimborso di spese* fatturate per le operazioni di sorveglianza sulle costruzioni aeronautiche e sull'esercizio degli aeromobili, sulle vendite del libro registro e dei regolamenti tecnici.

7.3.2. Le spese

Per quanto attiene le risorse assegnate vanno poste in evidenza le sotto elencate utilizzazioni più significative.

7.3.2.1. Le spese di maggior interesse

- € 37.593.547 nel 2010 dalla Direzione Centrale Finanza, € 71.569.798 nel 2009 ed € 101.217.026 nel 2008 dalla Direzione Centrale Amministrazione e Finanza, per il *finanziamento di interventi infrastrutturali sugli aeroporti*.

L'importo del 2010 è riferito: per € 22.685.157 alla quota di finanziamento, stanziata sul bilancio dello Stato, relativa al pagamento dei mutui per i lavori

---

[45] *Gli accertamenti trovano giustificazione nei decreti del Ministero delle Infrastrutture e dei Trasporti n. 21/9795 del 29.11.2010 e n. 25/10773 del 15.12.2010, n.15/11935 e n.16/11936 del 15.12.2009 e n.18/3929, n.25/5683 e n.13/3548 del 2008.*

infrastrutturali sugli aeroporti nazionali di cui alle leggi n.135/1997, n.139/1992 e successivi rifinanziamenti. Tale stanziamento non consente l'intera copertura degli impegni già assunti con le banche. Pertanto, per garantire il pagamento delle rate di mutuo in scadenza evitando il maturare di interessi passivi, conformemente alle indicazioni fornite negli anni precedenti dal Ministero delle Infrastrutture e dei Trasporti, l'ENAC ha utilizzato le somme già trasferite negli anni precedenti per analoghe finalità; € 155.528 al recupero di somme, € 14.352.863 a riassegnazione di fondi perenti relativi ad interventi già finanziati sull'aeroporto di Milano Malpensa e Bologna ed € 400.000,00 al finanziamento comunitario per reti TEN-T 2009.

Gli importi del 2009 e del 2008 sono riferiti rispettivamente, per € 22.726.760 e per € 22.746.853, alla quota di finanziamento, stanziata sul bilancio dello Stato, relativa al pagamento dei mutui per i lavori infrastrutturali sugli aeroporti nazionali di cui alle leggi 135/97, 139/92 e successivi rifinanziamenti. La parte restante del 2009 pari a € 48.843.038 è riferita per € 47.943.038 a riassegnazione di fondi perenti relativi ai lavori eseguiti dalla società SEA per interventi già finanziati sull'aeroporto di Milano Malpensa e per € 900.000, mediante riduzione dell'avanzo di amministrazione finalizzato, alla realizzazione di lavori urgenti di adeguamento infrastrutturale dell'Aeroporto dei Parchi di l'Aquila Preturo, affidata al Dipartimento Protezione Civile ed effettuati in occasione del G8. La quota restante del 2008 pari a € 78.470.173 è riferita per € 34.683.881 a riassegnazione di fondi perenti relativi ai lavori eseguiti dalla società SEA per interventi già finanziati sull'aeroporto di Milano Malpensa ed € 1.476.764 a favore della società GESAC per interventi già finanziati sull'aeroporto di Napoli.

L'ulteriore importo è in relazione per € 25.522.376 a trasferimenti disposti dal Ministero dell'Economia e Finanze quale quota nazionale per il Quadro Comunitario di Sostegno 2002-2006 e per € 16.787.152 al contributo della Comunità Europea per il Quadro Comunitario di Sostegno 2002-2006.

- € 30.858.274 nel 2010 dalla Direzione Centrale Sviluppo Economico, € 9.320.000 nel 2009 ed € 20.077.833 nel 2008 dalla Direzione Centrale Regolazione Economica per oneri di servizio pubblico.

Le somme impegnate tengono conto degli oneri derivanti dalle compensazioni finanziarie nei confronti dei vettori per le rotte convenzionate della Regione Sicilia, della Regione Sardegna e da quelle da e per Crotone. Occorre rilevare che gli oneri per le rotte convenzionate da e per la Sardegna sono integralmente a carico della Regione stessa.

In aggiunta, nel 2008, sono stati impegnati circa € 10.800.000 per gli oneri di

servizio pubblico relativi alla rotte da e per la Sardegna (terza annualità). Infine, sempre nel 2008, la somma residua pari a circa € 4.200.000 così come richiesto dalla Direzione Centrale, è stata impegnata a garanzia del prevedibile contenzioso riguardante le rotte da e per la Sardegna in relazione alla Decisione della Commissione europea del 23 aprile 2007;

- € 3.036.666 nel 2010 dalla Direzione Centrale Finanza, € 3.585.565 nel 2009 ed € 3.620.278 nel 2008 dalla Direzione Centrale Amministrazione e Finanza per premi di assicurazione.

L'onere principale è riferito al contratto di assicurazione per la copertura assicurativa dei rischi della Responsabilità Civile Aeronautica e della Responsabilità Civile Generale con Assicurazioni Generali in Coassicurazione con INA Assitalia e Fondiaria -Sai.

- € 31.458.627 nel 2010 dalla Direzione Centrale Risorse Umane, € 30.956.648 nel 2009 ed € 33.999.693 nel 2008 dalla Direzione Centrale Risorse e Sistemi quali spese sostenute per le *voci fisse della retribuzione per il personale* dell'Ente.

La voce per il contenzioso risulta di particolare rilevanza anche per effetto di giudizi di recente conclusione o prossimi alla conclusione sorti antecedentemente alla costituzione dell'Ente stesso o comunque precedenti alla data della copertura assicurativa. Essa espone € 14.482.513 (relativi a pagamenti in conto residui) nel 2010, € 17.500.000 nel 2009 ed € 18.500.000 nel 2008 (importi questi ultimi relativi ad impegni in conto competenza) dalla Direzione Generale, per liti, arbitraggi, risarcimenti ed accessori.

L'importo impegnato nel corso dell'esercizio 2008 ha riguardato, principalmente, per € 5.525.692 quale quota concordata con il Ministero dei Trasporti per la vertenza SEA, € 2.707.743 riferito alla vertenza con la società AirOne che ha comportato un prelevamento direttamente sul conto Enac presso la Banca d'Italia per effetto del provvedimento del giudice, €. 4.537.285 quale somma richiesta dal Comune di Catania per effetto della procedura di esproprio relativa alle aree su cui insiste l'aeroporto Fontanarossa di Catania di proprietà del comune stesso. La vertenza risale al 1979.

Infine una ulteriore parte è da ricondursi a vertenze e contenzioso con il personale dell'Ente e a rimborsi e risarcimenti nei confronti di una serie di soggetti per importi di minore entità.

7.4. Disposizioni e vincoli legislativi di spesa

Nei paragrafi che seguono vengono esaminate le misure adottate dall'ente, in

relazione alle diverse voci di spesa, per adeguarsi alla normativa che ha cercato di porre un freno alla spesa delle pubbliche amministrazioni[46]. Il succedersi delle norme vincolistiche da un lato e l'arco triennale cui si riferisce la presente relazione dall'altro, ne impongono trattazione differenziata separando, per ciascuna voce, l'analisi dell'esercizio 2008 da quella dei due successivi.

7.4.1 Spese per relazioni pubbliche, convegni, mostre, spese di rappresentanza e per il funzionamento delle commissioni, comitati ed altri organismi

A) Esercizi 2009 - 2010

Riduzione del 30% rispetto alla spesa 2007 per il funzionamento delle commissioni, comitati ed altri organismi (art.61, co.1, L. n. 133/2008).

Contenimento delle spese per relazioni pubbliche, convegni, mostre e spese di rappresentanza – (art. 61, commi 2 e 5, della legge n. 133/2008). [47]

Al riguardo, il Collegio dei revisori dell'Ente evidenzia che tali prescrizioni sopra indicate sono state assolte - tenuto anche conto dell'applicazione delle disposizioni di cui all'art. 14 della legge 127/2007 - come rappresentato dalla tabella seguente:

ENAC - vincoli legislativi per gli esercizi 2009 e 2010

Capitolo	consuntivo 2007	vincolo L.133/2008	**consuntivo 2009**	var.% '09/'07	**consuntivo 2010**	var.% '10/'07
COMUNICAZIONE	31.560	15.780	15.699	-50,3	11.442	-63,7
CONVEGNI	10.200	5.100	0	-100,0	5.002	-51,0
PUBBLICITA'	9.780	4.890	4.800	-50,9	9.296	-4,9
RAPPRESENTANZA	19.178	9.589	8.876	-53,7	8.723	-54,5
COMITATI	50.154	35.108	31.317	-37,6	26.811	-46,5

Ai sensi della Legge 122/2010 di conversione del decreto legge 78/2010 per spese di rappresentanza sono stati stanziati nell'anno 2011 rispettivamente € 1.775,00 (20% della spesa sostenuta nell'anno 2009). Le somme impegnate nel corso della gestione rientrano nei limiti di contenimento.

B) Esercizio 2008

Riduzione del 30% rispetto alla spesa 2005 per il funzionamento delle commissioni, comitati ed altri organismi (art. 29 del D.L. n. 223/2006 convertito nella L. n.248/2006)[48].

---

[46] *Si tratta in particolare la legge n. 266/2005 (ad es.art.2 commi 618 e 623), il d.l. n. 223/2006 convertito nella L. n.248/2006 (ed es.art.1, comma 10 e art. 29), la legge n. 244/2007 ((art.2 commi 618 e 623) la legge n. 133/2008 (art.61, co.1) e da ultimo la legge 122/2010 di conversione del decreto legge 78/2010.*

[47] *In particolare, la norma prevede che a decorrere dall'anno 2009 le Pubbliche Amministrazioni non possono effettuare spese per relazioni pubbliche, convegni, mostre, pubblicità e di rappresentanza, per un ammontare superiore al 50 per cento delle spese sostenute nell'anno 2007 per le medesime finalità.*

[48] *Riduzione del 30% rispetto alla spesa 2005 per il funzionamento delle commissioni, comitati ed altri organismi (art. 29 del D.L. n. 223/2006 convertito nella L. n.248/2006).*

Contenimento delle spese per relazioni pubbliche, convegni, mostre e spese di rappresentanza – (art.1, comma 10, L. n. 266/2005)[49].

Dalla tabella che segue si può evincere che tale prescrizione è stata assolta dall'ENAC:

ENAC - vincoli legislativi per la gestione 2008

Capitolo	consuntivo 2004	vincolo L.266/2005	**consuntivo 2008**	var.% '08/'04
COMUNICAZIONE	79.172	31.669	31.600	-60,09
CONVEGNI	51.200	20.480	11.486	-77,57
PUBBLICITA'	227.761	91.104	18.656	-91,81
RAPPRESENTANZA	48.607	19.443	19.365	-60,16

Il Collegio rileva che la spesa in oggetto, pari ad € 53.254 rientra nel limite di € 55.790.

7.4.2. Spese per auto di servizio:

Relativamente alla norma (art.1, comma 11, della L. n.266/2005) che prevede che a decorrere dall'anno 2006 le Pubbliche Amministrazioni non possono effettuare spese per l'acquisto, la manutenzione, il noleggio e l'esercizio di autovetture per un ammontare superiore al 50 per cento della spesa sostenuta nell'anno 2004, l'impegno 2008, 2009 e 2010 risulta nettamente esuberante.

Dai chiarimenti chiesti all'Ente tuttavia risulta che solo parte dell'importo (€ 63.453 per il 2010, € 46.142 per il 2009 ed € 60.583 per il 2008) è destinato all'esercizio e alla manutenzione automezzi riferiti alla Direzione Generale (su un complessivo di € 183.655 per il 2010, di € 160.819 per il 2009 e di € 221.979 per il 2008), la parte rimanente si riferisce invece a mezzi operanti sugli aeroporti con caratteristiche che ne connotano la destinazione.

Sul punto la Corte dei conti, riprendendo le indicazioni del Collegio dei Revisori e del Ministero dell'Economia e Finanze, ribadisce la necessità di attenersi, per il futuro, all'obiettivo di contenimento di detta tipologia di spesa previsto dalle disposizioni vigenti.

---

[49] *In particolare, la norma prevede che a decorrere dall'anno 2006 le Pubbliche Amministrazioni non possono effettuare spese per relazioni pubbliche, convegni, mostre, pubblicità e di rappresentanza, per un ammontare superiore al 50 per cento (poi ridotto al 40%) delle spese sostenute nel 2004 per le medesime finalità.*

ENAC - vincoli legislativi per gli esercizi 2008 - 2009 - 2010

AUTOVETTURE	consuntivo 2004	vincolo L.266/2005	consuntivo 2008	var.% '08/'04	consuntivo 2009	var.% '09/'04	consuntivo 2010	var.% '10/'04
Operanti negli aeroporti	106.884		161.397	51,00	114.677	7,29	120.202	12,46
Direzione Generale	59.554		60.583	1,73	46.142	-22,52	63.453	6,55
TOTALE	166.438	83.219	221.979	33,37	160.819	-3,38	183.655	10,34

7.4.3. Spese per manutenzione ordinaria e straordinaria degli immobili:

La norma (art.2 commi 618 e 623, della L. n. 244/2007) prevede che per gli anni **2010** e **2009** le spese di manutenzione ordinaria e straordinaria degli immobili utilizzati dalle amministrazioni centrali e periferiche dello Stato e dagli enti ed organismi pubblici non possono superare la misura del 3% del valore dell'immobile o dell'1 % nel caso di esecuzione di interventi di sola manutenzione ordinaria.

Per l'anno **2008** le spese di manutenzione ordinaria e straordinaria degli immobili utilizzati dalle amministrazioni centrali e periferiche dello Stato e dagli enti ed organismi pubblici non possono superare la misura dell'1,5% del valore dell'immobile o dell'1 % nel caso di esecuzione di interventi di sola manutenzione ordinaria.

Sugli immobili situati a livello centrale la prescrizione risulta assolta dall'ENAC; per gli immobili situati a livello periferico, l'Ente fa sapere che la ricognizione e la verifica del contenimento della relativa spesa risulta ancora in corso di effettuazione.

Per quanto sopra esposto si invita l'Ente ad assumere le iniziative necessarie alla verifica del rispetto dei limiti di contenimento della spesa in questione.

Le seguenti tabelle danno evidenza della spesa effettuata per la manutenzione degli immobili con la differenziazione tra quella ordinaria e quella straordinaria:

ENAC - vincoli legislativi per la gestione 2010

MANUTENZIONE	Straordinaria	Ordinaria	Totale	Vincolo L.244/07
Immobili di proprietà	594.193	231.262	825.455	848.442
Immobili in locazione sedi di Roma		125.597	125.597	418.167

ENAC - vincoli legislativi per la gestione 2009

MANUTENZIONE	Straordinaria	Ordinaria	Totale	Vincolo L.244/07
Immobili di proprietà	450.000	185.644	635.644	834.942
Immobili in locazione sedi di Roma		131.871	131.871	418.167

L'Ente ha ritenuto di specificare con una tabella i dati relativi alla manutenzione ordinaria e straordinaria su immobilizzazioni, solo per gli esercizi 2009 e 2010.

7.4.4. Spese sostenute per studi ed incarichi di consulenza:

Per l'esercizio 2008, l'art.1 co.9 della L. n.266/2005 stabilisce che la spesa annua per studi ed incarichi di consulenza conferiti a soggetti estranei all'amministrazione, a decorrere dall'anno 2006, non potrà essere superiore al 40 per cento di quella sostenuta nell'anno 2004.

Per gli esercizi 2009 e 2010, la L. n.133/2008 stabilisce che la spesa suddetta non potrà essere superiore al 30 per cento di quella sostenuta nell'anno 2004.

Come si può osservare dalla tabella che segue, il limite risulta rispettato per gli esercizi in esame:

ENAC - vincoli spesa consulenze

CONSULENZE	esercizio **2004** (€ 250.000)	vincolo L.133/2008 (€ 75.000)	esercizio **2010** € 72.787
			esercizio **2009** € 56.676
		vincolo L.266/2005 (€ 100.000)	esercizio **2008** € 22.311

Ai sensi della Legge 122/2010 di conversione del decreto legge 78/2010 per spese per consulenze sono stati stanziati nell'anno 2011 € 11.335 (20% della spesa sostenuta nell'anno 2009). Le somme impegnate nel corso della gestione rientrano nei limiti di contenimento.

7.4.5. Spese sostenute per componenti di organi d'indirizzo, direzione e controllo, consigli di amministrazione e organi collegiali:

La riduzione del 10%, prevista dall'art.1 co.58 della L. n.266/2005, rispetto agli importi risultanti alla data del 30 settembre 2005, delle somme riguardanti indennità, compensi, gettoni, retribuzioni od altre utilità comunque denominate, corrisposti ai componenti di organi d'indirizzo, direzione e controllo, consigli di amministrazione e organi collegiali, come comunica il Collegio dei Revisori, risulta rispettata per gli esercizi in esame.[50]

L'Ente comunica di aver provveduto al versamento nel bilancio dello Stato del totale delle somme provenienti dalle economie di spesa di cui all'articolo 61, comma 17 della L. n.133/2008 per € 75.405 nel 2009 e per analoga cifra nel 2010, con imputazione al capo X, capitolo 3492.

[50] Sul punto si veda il paragrafo 2.9.

Per l'esercizio 2008, ai sensi dell'articolo 1, commi 56, 57, 58, 59 e 63 della L. n.266/2005, con imputazione al capo XXIV, capitolo 3367, l'Ente ha provveduto al versamento di € 59.000.

7.5. Il conto economico

Il conto economico che di seguito si riporta è stato redatto secondo lo schema allegato al D.P.R. n. 97/2003:

I conti economici relativi ai tre anni oggetto di referto si chiudono tutti in avanzo anche se con un trend altalenante, in cui la punta più elevata si rileva nel 2009 con € 33.266.703.

Detti risultati sono conseguenza di una situazione operativa sempre positiva cui si aggiungono i saldi positivi delle gestioni finanziarie straordinarie.

	2007	2008	var.%	2009	var.%	2010	var.%
A) VALORE DELLA PRODUZIONE							
- proventi e corrispettivi per produzione prestazioni e/o servizi	102.008.825	95.762.497	-6,12	84.523.517	-11,74	90.018.944	6,50
- altri ricavi e proventi	70.585.915	64.197.653	-9,05	68.913.637	7,35	61.645.202	-10,55
TOTALE (A)	**172.594.740**	**159.960.150**	-7,32	**153.437.154**	-4,08	**151.664.146**	-1,16
B) COSTI DELLA PRODUZIONE							
- per materie prime, sussidiarie ecc.	479.919	533.738	11,21	540.060	1,18	656.458	21,55
- per servizi	45.536.340	37.210.348	-18,28	25.797.695	-30,67	45.729.873	77,26
- per godimento beni di terzi	2.897.000	3.058.897	5,59	3.072.614	0,45	3.087.162	0,47
- per il personale	97.644.434	80.490.493	-17,57	77.392.356	-3,85	89.307.486	15,40
- ammortamenti e svalutazioni	1.660.109	1.395.957	-15,91	2.128.657	52,49	1.815.004	-14,73
- variazioni rimanenze materie prime ecc.	0	0		0		0	
- accantonamento per rischi	0	0		0		0	
- accantonamenti per oneri contratt.	0	0		0		0	
- oneri diversi di gestione	4.841.680	20.708.598	327,72	20.238.840	-2,27	5.688.699	-71,89
TOTALE (B)	**153.059.482**	**143.398.031**	-6,31	**129.170.222**	-9,92	**146.284.681**	13,25
Differenza tra valore e costi della produzione	**19.535.258**	**16.562.119**	-15,22	**24.266.932**	46,52	**5.379.465**	-77,83
C) PROVENTI E ONERI FINANZIARI							
- proventi da partecipazioni	0	0		0		0	
- altri proventi finanziari	143.564	24.715	-82,78	14.443	-41,56	14.793	2,42
- interessi ed altri oneri finanziari	-4.712	-5.455	15,77	-5.580	2,29	-5.685	1,88
TOTALE (C)	**138.852**	**19.260**	-86,13	**8.863**	-53,98	**9.108**	2,76
D) RETTIFICHE VALORE ATTIVITA' FINANZ.							
- rivalutazioni	0	0		0		0	
- svalutazioni	0	0		0		0	
TOTALE (D)	**0**	**0**		**0**		**0**	
E) PROVENTI E ONERI STRAORD.							
- proventi non iscrivibili al quadro A)	0	0		0		0	
-oneri straord. non iscrivibili al quadro B)	0	0		0		0	
- sopravvenienze attive ed insussistenze del passivo da gestione residui	0	0		9.481.636		11.585.694	22,19
- sopravvenienze passive ed insussistenze dell'attivo da gestione residui	0	0		0		0	
TOTALE (E)	**0**	**0**		**9.481.636**		**11.585.694**	22,19
Risultato prima delle imposte	**19.674.111**	**16.581.379**	-15,72	**33.757.431**	103,59	**16.974.266**	-49,72
Imposte dell'esercizio	406.793	454.246	11,67	490.728	8,03	529.031	7,81
Avanzo/Disavanzo economico	**19.267.317**	**16.127.133**	-16,30	**33.266.703**	106,28	**16.445.235**	-50,57

Per completare le informazioni sull'aspetto economico di seguito si riporta il quadro di riclassificazione dei risultati economici:

	2007	**2008**	var.%	**2009**	var.%	**2010**	var.%
A) Ricavi	172.594.740	159.960.150	-7,32	153.437.154	-4,08	151.664.146	-1,16
B) Valore della produzione tipica	**172.594.740**	**159.960.150**	-7,32	**153.437.154**	-4,08	**151.664.146**	-1,16
Consumi mat. prime e servizi esterni	-48.913.259	-40.802.983	-16,58	-29.410.370	-27,92	-49.473.493	68,22
C) Valore aggiunto	**123.681.481**	**119.157.167**	-3,66	**124.026.784**	4,09	**102.190.653**	-17,61
Costo del lavoro	-97.644.434	-80.490.493	-17,57	-77.392.356	-3,85	-89.307.486	15,40
D) Margine operativo lordo	**26.037.047**	**38.666.674**	48,51	**46.634.428**	20,61	**12.883.167**	-72,37
Ammortamenti	-1.660.109	-1.395.957	-15,91	-2.128.657	52,49	-1.815.004	-14,73
Stanziamenti a fondi rischi ed oneri	0	0		0		0	
Saldo proventi ed oneri diversi	-4.841.680	-20.708.598	327,72	-20.238.840	-2,27	-5.688.699	-71,89
E) Risultato operativo	**19.535.258**	**16.562.119**	-15,22	**24.266.932**	46,52	**5.379.465**	-77,83
Proventi ed oneri finanziari	138.852	19.260	-86,13	8.863	-53,98	9.108	2,76
Rettifiche valore di attività finanziarie	0	0		0		0	
F) Risultato prima dei componenti straordinari e delle imposte	**19.674.111**	**16.581.379**	-15,72	**24.275.795**	46,40	**5.388.572**	-77,80
Proventi ed oneri straordinari	0	0		9.481.636		11.585.694	22,19
G) Risultato prima delle imposte	**19.674.111**	**16.581.379**	-15,72	**33.757.431**	103,59	**16.974.266**	-49,72
Imposte di esercizio	-406.793	-454.246	11,67	-490.728	8,03	-529.031	7,81
H) Avanzo/disavanzo economico	**19.267.317**	**16.127.133**	-16,30	**33.266.703**	106,28	**16.445.235**	-50,57

Gli esercizi finanziari sotto osservazione registrano un margine operativo lordo, un risultato operativo e un avanzo economico dai valori altalenanti.

Tali risultati sono conseguenza diretta dell'andamento dei costi della produzione ed in particolare delle voci relative ai servizi, al personale e agli oneri diversi di gestione.

L'Ente, in attesa dell'introduzione del sistema di contabilità economica, ha imputato a conto economico quali costi, gli impegni assunti nell'anno di spese correnti e quali ricavi, gli accertamenti di entrate correnti.

Per quanto attiene ai ricavi degli esercizi in esame, nell'importo complessivo è incluso il trasferimento dello Stato, comprensivo anche della quota avente il vincolo di utilizzo per finanziare le rotte sociali e il trasferimento da parte della Regione Sicilia stabilito dalla legge 388/2000 per il cofinanziamento degli oneri di servizio pubblico relativi alle rotte convenzionate da e per Trapani, Pantelleria e Lampedusa.

I proventi straordinari degli esercizi 2010 e 2009 sono in relazione alla cancellazione dei residui passivi.

Tra i costi di produzione sono ricompresi gli oneri di servizio pubblico (ammontanti ad € 30.858.274 per il 2010, € 9.320.000 per il 2009 ed € 20.077.833 per il 2008) in relazione ai finanziamenti previsti da specifiche leggi.

7.6. Il conto del patrimonio

L'attuale patrimonio risulta costituito, oltre che dai beni acquisiti dall'Ente a far data dal momento della costituzione, dai beni che facevano parte dei patrimoni rispettivamente dell'Ente Nazionale della Gente dell'Aria e del Registro Aeronautico Italiano.

I beni mobili dell'ex D.G.A.C, non ancora acquisiti al patrimonio dell'Ente, sono stati individuati e registrati nell'apposito registro dei beni di terzi in uso gratuito all'Ente ai sensi dell'art. 71 del nuovo Regolamento Amministrativo Contabile.

Lo stato patrimoniale è redatto secondo lo schema previsto dall'art. 42 del D.P.R. 97/2003.

ATTIVITA'	2007	2008	var.%	2009	var.%	2010	var.%
A) CREDITI VERSO LO STATO ED ALTRI ENTI PUBB. per partecipazione al patrimonio iniziale							
Totale A)	**0**	**0**		**0**		**0**	
B) IMMOBILIZZAZIONI							
I. Immobilizzazioni immateriali							
2) Costi di ricerca, di sviluppo e pubblicità						1.000.000	
3) Diritti brevetto e utilizzaz. opere d'ingegno	1.684.220	1.712.466	1,7	1.987.967	16,1	1.939.691	-2,4
4) Concessioni, licenze, marchi e diritti simili	96.596	99.468	3,0	43.296	-56,5	28.429	-34,3
8) Manutenz. straord. e migliorie beni di terzi	13.147.673	15.940.948	21,2	21.525.129	35,0	29.849.317	38,7
Totale	14.928.489	17.752.882	18,9	23.556.392	32,7	32.817.437	39,3
II. Immobilizzazioni materiali							
1) Terreni e fabbricati	23.294.466	22.808.606	-2,1	22.692.978	-0,5	22.575.055	-0,5
4) Automezzi e motomezzi	207.173	195.595	-5,6	141.719	-27,5	109.219	-22,9
7) Altri beni	2.998.648	3.442.400	14,8	3.286.711	-4,5	4.029.110	22,6
Totale	26.500.287	26.446.601	-0,2	26.121.408	-1,2	26.713.384	2,3
III. Immobilizzazioni finanziarie							
2) Crediti							
d) verso altri	577.508	553.863	-4,1	4.731.625	754,3	6.710.459	41,8
Totale	577.508	553.863	-4,1	4.731.625	754,3	6.710.459	41,8
Totale B)	**42.006.284**	**44.753.347**	6,5	**54.409.425**	21,6	**66.241.279**	21,7
C) ATTIVO CIRCOLANTE							
I. Rimanenze							
Totale	0	0		0		0	
II. Residui attivi, con separata indicazione degli importi esigibili oltre l'esercizio successivo							
1) Crediti verso utenti, clienti ecc.	23.245.765	23.167.769	-0,3	24.609.466	6,2	23.969.051	-2,6
2) Crediti verso iscritti, soci e terzi	13.392	13.862	3,5	3.126	-77,4	9.952	218,4
4) Crediti verso lo Stato e altri sogg. pubb.	344.067.946	408.446.486	18,7	324.652.476	-20,5	279.499.101	-13,9
5) Crediti verso altri	10.040.547	3.972.538	-60,4	4.779.469	20,3	8.150.076	70,5
Totale	377.367.649	435.600.654	15,4	354.044.537	-18,7	311.628.179	-12,0
III. Attività finanz. non costituenti immobilizz.							
Totale	0	0		0		0	
IV. Disponibilità liquide							
1) Depositi bancari e postali	337.324.403	228.533.066	-32,3	246.449.610	7,8	270.454.109	9,7
Totale	337.324.403	228.533.066	-32,3	246.449.610	7,8	270.454.109	9,7
Totale C)	**714.692.052**	**664.133.721**	-7,1	**600.494.147**	-9,6	**582.082.288**	-3,1
D) RATEI E RISCONTI							
Totale D)	**0**	**0**		**0**		**0**	
Impegni non inventariati	888.681	1.483.542	66,9	1.052.656	-29,0	2.067.722	96,4
Totale ATTIVO	**757.587.018**	**710.370.610**	-6,2	**655.956.229**	-7,7	**650.391.289**	-0,8

7.6.1. Attività

7.6.1.1. Le immobilizzazioni immateriali

Le immobilizzazioni immateriali sono iscritte al costo di acquisto o di produzione, inclusi gli oneri accessori.

- La categoria "Diritti di brevetto industriale e di utilizzazione delle opere di ingegno" (pari ad € 1.939.691 nel 2010, ad € 1.987.967 nel 2009 e ad € 1.712.466 nel 2008) comprende il costo di acquisto di prodotti software applicativi acquistati a titolo di proprietà o di licenza d'uso a tempo indeterminato al netto della quota di ammortamento (pari ad € 440.263 nel 2010 ad € 493.656 nel 2009 e ad € 314.724 nel 2008).

- Le "Concessioni, licenze, marchi e diritti simili", (pari ad € 28.429 nel 2010, ad € 43.296 nel 2009 e ad € 99.468 nel 2008), al netto della quota di ammortamento (€ 45.136 nel 2010, € 80.161 nel 2009 e ad € 13.369 nel 2008), comprendono prodotti software applicativi acquistati a titolo di licenza d'uso a tempo determinato.

- Le "manutenzioni straordinarie e migliorie su beni di terzi" (pari ad € 29.849.317 nel 2010 ad € 21.525.129 nel 2009 e ad € 15.940.948 nel 2008), riguardano prevalentemente interventi infrastrutturali sugli aeroporti a gestione diretta.

L'incremento relativo al 2010 è in relazione, principalmente, all'annualità di finanziamento del programma triennale 2010 – 2012 degli interventi sugli aeroporti minori, approvato dal Consiglio di Amministrazione dell'Ente con Deliberazione n. 28/2010 del 6 luglio 2010 .

L'incremento relativo al 2009 è in relazione, principalmente, all'annualità di finanziamento del programma triennale 2009 – 2011 degli interventi sugli aeroporti minori, approvato dal Consiglio di Amministrazione dell'Ente con deliberazione n. 3/2009 del 4 marzo 2009. L'incremento relativo al 2008 è in relazione, principalmente, alla seconda annualità di finanziamento del programma triennale 2007 – 2009 degli interventi sugli aeroporti minori, approvato dal Consiglio di Amministrazione dell'Ente con Deliberazione n. 43/2007 del 13 giugno 2007.

- Per l'esercizio 2010 le "spese di ricerca e sviluppo" pari ad € 1.000.000 sono finalizzate al programma di ricerca per la realizzazione e sperimentazione di un impianto fotovoltaico a concentrazione per la co-generazione di energia elettrica e termica nell'aerostazione "arrivi" provvisoria di Pantelleria.

7.6.1.2.Le immobilizzazioni materiali

L'Ente comunica che, nell'ambito della posta "Terreni e fabbricati" (i cui valori nel triennio rimangono sostanzialmente stabili), le "Acquisizioni dell'esercizio", ammontanti ad € 594.192 nel 2010 ad € 450.000 nel 2009 e ad € 70.768 nel 2008, sono relative alla capitalizzazione dei costi di manutenzione straordinaria effettuata sugli immobili di proprietà.

La voce "automezzi e motomezzi" registra un forte decremento nel triennio in esame. Nel corso del 2009 l'Ente ha provveduto alla radiazione di beni obsoleti e non funzionanti il cui costo storico complessivo pari ad € 15.287 è stato completamente ammortizzato.

La consistenza della posta "Altri beni" risulta costituita dalla voce "Mobili e macchine da ufficio" a cui va detratto il corrispondente "Fondo di ammortamento".

Sul punto l'Ente comunica che l'incremento della voce "Mobili e macchine da ufficio" (passata da € 10.243.760 del 2008 ad € 10.895.518 nel 2009 per poi attestarsi ad € 12.322.856 nel 2010) va imputato all'acquisto di mobilio e arredi per ufficio, macchinari per ufficio e hardware.

Nel corso del triennio l'Ente ha provveduto alla radiazione di beni obsoleti o non funzionanti il cui costo storico complessivo (pari ad € 40.395 nel 2010 ad € 142.753 nel 2009 e ad € 22.374 nel 2008) è stato ammortizzato (per € 37.401 nel 2010, per € 127.889 nel 2009 e per € 22.259 nel 2008), determinando così delle minusvalenze (di € 2.993 nel 2010 di € 14.864 nel 2009 e di € 115 nel 2008) riportate nel conto economico al punto 14 oneri diversi di gestione.

Gli ammortamenti sono stati determinati applicando le aliquote stabilite dal Decreto del Ministero dell'Economia e delle Finanze 22 aprile 2004 "Manuale dei Principi e Regole contabili del sistema unico di contabilità economica delle pubbliche amministrazioni", come, peraltro, già recepito nel nuovo Regolamento Amministrativo Contabile dell'Ente.

7.6.1.3. Le immobilizzazioni finanziarie

Le immobilizzazioni finanziarie sono costituite dalla quota capitale di mutui e prestiti erogati al personale dipendente negli scorsi esercizi finanziari al netto dei rimborsi già introitati, nonché dai depositi cauzionali presso terzi per la locazione delle sedi dell'Ente.

L'aumento della voce nel 2009, è in relazione all'impegno di € 4.200.000 assunto per mutui concessi al personale per l'acquisto della prima casa. Nel 2010 detto impegno ammonta ad € 2.000.000.

7.6.1.4. Attivo circolante

L'attivo circolante degli esercizi in esame è costituito:

- dalle disponibilità liquide, pari a € 270.454.109 nel 2010 a € 246.449.610 nel 2009 e ad € 228.533.067 nel 2008, quale saldo risultante a credito alla data di chiusura dell'esercizio sul conto corrente bancario presso l'istituto tesoriere;

- da crediti per € 311.628.179 nel 2010 € 354.043.987 nel 2009 e per € 435.600.654 nel 2008.

La maggioranza dei crediti (il 90% circa nel 2010 e nel 2009 e il 74% circa nel 2008) è relativo a crediti verso lo Stato ed altri soggetti pubblici per trasferimenti da ricevere, mentre la parte residua (l'8% nel 2010, il 7% circa nel 2009 e il 5% circa nel 2008) si riferisce a crediti per prestazioni di servizio.

Parte di questi ultimi (il 19% nel 2010 il 18% circa nel 2009 e il 19% circa nel 2008) sono relativi a crediti verso società oggetto di procedure concorsuali (fallimento, amministrazione straordinaria, ecc.) seguite dalla Direzione Affari Legali e per le quali risultano essere stati espletati tutti gli atti previsti per l'inserimento nelle rispettive situazioni patrimoniali.

PASSIVITA'	2007	2008	var.%	2009	var.%	2010	var.%
A) PATRIMONIO NETTO							
I. Fondo di dotazione							
VIII.Avanzi (disav.) econ. portati a nuovo	51.518.827	70.786.145	37,4	68.053.277	-3,9	97.096.511	42,7
IX.Avanzo (disavanzo) econ. d'esercizio	19.267.317	16.127.133	-16,3	33.266.703	106,3	16.445.235	-50,6
Totale A)	**70.786.145**	**86.913.277**	22,8	**101.319.980**	16,6	**113.541.746**	12,1
B) CONTRIBUTI IN CONTO CAPITALE							
Totale B)	**0**	**0**		**0**		**0**	
C) FONDI PER RISCHI E ONERI							
3) per altri rischi e oneri futuri	193.024	193.024	0,0	193.024	0,0	193.024	0,0
Totale C)	**193.024**	**193.024**	0,0	**193.024**	0,0	**193.024**	0,0
D) TRATTAMENTO FINE RAPPORTO							
Totale D)	**43.786.464**	**56.443.602**	28,9	**53.408.785**	-5,4	**52.420.372**	-1,9
E) RESIDUI PASSIVI, con separata indicazione degli importi esigibili oltre l'esercizio							
2) verso banche	784	524	-33,1	420	-19,8	238	-43,5
5) debiti verso i fornitori	25.576.851	25.832.528	1,0	28.537.904	10,5	37.289.189	30,7
8) debiti tributari	2.137.023	2.333.365	9,2	2.497.365	7,0	3.161.467	26,6
9) debiti verso istituti previdenza	6.028.606	9.188.069	52,4	7.187.671	-21,8	8.197.978	14,1
10)debiti verso iscritti, soci, terzi per prestaz. dovute	114.922.641	122.491.550	6,6	118.003.260	-3,7	108.103.519	-8,4
12) debiti diversi	494.155.480	406.974.671	-17,6	344.807.821	-15,3	327.483.756	-5,0
Totale E)	**642.821.385**	**566.820.707**	-11,8	**501.034.440**	-11,6	**484.236.148**	-3,4
F) RATEI E RISCONTI							
2) Risconti passivi							
Totale F)	**0**	**0**					
Totale PASSIVO e NETTO	**757.587.018**	**710.370.610**	-6,2	**655.956.229**	-7,7	**650.391.289**	-0,8

7.6.2. Passività

7.6.2.1. Patrimonio netto

Il patrimonio netto mostra un costante e progressivo incremento che raggiunge la massima entità nel 2010 attestandosi ad € 113.541.746.

Nell'esercizio 2010, gli avanzi degli esercizi precedenti sono stati utilizzati per € 4.223.470 per gli interventi individuati con il con DM n.729 del 5.10.2010 ai sensi dell'art. 17 c. 33 della legge n.102/2009 e per lavori di realizzazione del nuovo Cerimoniale di Stato.

Nell'esercizio 2009, gli avanzi degli esercizi precedenti, sono stati utilizzati per € 18.860.000, per gli interventi individuati con il D.M. n.874 del 26.10.2009 e per la realizzazione di lavori urgenti di adeguamento infrastrutturale dell'Aeroporto dei Parchi di l'Aquila Preturo, affidata al Dipartimento della Protezione Civile ed effettuati in occasione del G8.

7.6.2.2. Trattamento di fine rapporto di lavoro subordinato

Nella tabella seguente si rappresenta analiticamente la movimentazione del Fondo di trattamento di fine rapporto dal 2005:

ENAC - Fondo indennità personale

	2007	2008	2009	2010
a) **Fondo al 1° gennaio**	30.942.412	43.786.464	56.443.602	53.408.785
b) Trasferimento maturato buonuscita ex D.G.A.C.	12.767.600	14.000.000	0	0
c) Indennità di anzianità liquidate	3.102.061	3.872.254	5.549.427	3.999.940
d) Accantonamento	3.178.513	2.529.392	2.514.609	3.011.527
Fondo al 31 dicembre (a+b-c+d)	**43.786.464**	**56.443.602**	**53.408.785**	**52.420.372**

La quota annuale di accantonamento (lett. d) viene correttamente imputata a conto economico.

7.6.2.3. Fondo per rischi e oneri futuri

Il Fondo rischi e oneri futuri, pari a € 193.024, è relativo al fondo residui perenti istituito negli scorsi esercizi finanziari ai sensi dell'art.17 del Regolamento amministrativo contabile dell'Ente. Il fondo medesimo non ha registrato movimentazioni nel corso degli esercizi in esame.

7.6.2.4. Debiti

L'ammontare complessivo dei debiti risulta composto:

- da debiti diversi (per il 67,6% nel 2010,il 68,8% nel 2009 e il 71,8% nel 2008) in

relazione ai trasferimenti aventi vincolo di destinazione degli stanziamenti del capitolo del bilancio dello Stato "Trasferimenti a favore di Enac" e dei fondi comunitari (quota nazionale e quota comunitaria) iscritti in capitoli di spesa in conto capitale del bilancio dell'Ente con riferimento al diverso oggetto della spesa o alla diversa legge di finanziamento;

- da debiti (per il 22,3% nel 2010, il 23,6% nel 2009 e il 21,6% nel 2008) verso iscritti, soci e terzi per prestazioni dovute di cui la posta più significativa afferisce ai residui per oneri di servizio pubblico;
- da debiti (per il 7,7% nel 2010, il 5,7% nel 2009 e il 4,6% nel 2008) verso fornitori per spese di funzionamento dell'Ente il cui pagamento di norma viene regolarizzato nei primi mesi dell'esercizio successivo e per manutenzione e sicurezza delle infrastrutture aeroportuali.

7.7. La situazione amministrativa

Il prospetto seguente illustra la situazione amministrativa dell'Ente. In particolare, si può osservare, come l'andamento della stessa risulti fortemente condizionato dalla complessiva massa dei residui sia attivi che passivi:

ENAC - Situazione amministrativa

	2007		2008		2009		2010	
Consistenza di cassa inizio esercizio		335.201.779		337.324.403		228.533.067		246.449.611
Riscossioni								
c/competenze	190.886.847		135.034.840		144.045.546		118.822.903	
c/residui	171.914.131	362.800.978	134.110.611	269.145.451	212.373.340	356.418.886	170.811.488	289.634.391
Pagamenti								
c/competenze	213.848.114		183.545.990		200.758.468		174.351.254	
c/residui	146.830.240	360.678.354	194.390.797	377.936.787	137.743.874	338.502.342	91.278.638	265.629.892
Consistenza di cassa fine esercizio		337.324.403		228.533.067		246.449.611		270.454.109
Residui attivi:								
degli esercizi precedenti	171.941.491		243.257.038		223.227.313		183.233.049	
dell'esercizio	205.426.158	377.367.649	192.343.616	435.600.654	130.817.223	354.044.536	128.395.130	311.628.179
Residui passivi:								
degli esercizi precedenti	412.286.524		448.430.588		419.601.321		398.170.108	
dell'esercizio	230.534.861	642.821.385	118.390.119	566.820.707	81.433.119	501.034.440	86.066.039	484.236.148
Avanzo o disavanzo d'amm.ne		**71.870.667**		**97.313.014**		**99.459.707**		**97.846.141**

Alla formazione dell'avanzo di amministrazione per gli esercizi in esame hanno contribuito: gli accantonamenti, non ancora utilizzati[51], le somme trasferite dall'INPDAP per maturato buonuscita del personale ex D.G.A.C. (€ 40.799.712 per il 2008, il 2009 e il 2010), le somme a copertura del disavanzo di competenza del bilancio di previsione 2010 incrementato dei minori trasferimenti dello Stato di parte corrente (€ 13.396.069 per il 2009 ed € 5.674.438 per il 2010).

In base alle vigenti disposizioni contabili è possibile utilizzare esclusivamente la parte di avanzo certa ed esigibile. Dal riscontro sulle singole partite che formano l'avanzo in esame una parte pari a € 4.469.828 non può essere utilizzata in quanto è riferita a poste contabili attive costituite da crediti di difficile riscossione. Tale importo è infatti composto per € 2.566.884 da crediti nei confronti di imprese o società assoggettate a procedure fallimentari nei confronti delle quali l'Ente ha provveduto ad effettuare l'insinuazione nella ripartizione patrimoniale. Stante i tempi normalmente richiesti per la definizioni delle procedure fallimentari, l'Ente ritiene prematuro formulare delle ipotesi in merito alla conclusione e all'entità dei recuperi.

Nell'importo complessivo è stato inserito anche il credito vantato nei confronti della società Alitalia riferito alle fatture emesse e non pagate entro la data del 29 agosto 2008 ammontanti a € 1.902.943. Come è noto, queste fatture sono state assoggettate a modalità e criteri di pagamento diversi secondo le disposizioni del D.P.C.M. 29.08.2008.

In definitiva:

- nel 2010 l'avanzo di amministrazione viene rideterminato in € 93.376.313 e risulta vincolato per € 88.465.129[52].

---

[51] *a) per la copertura degli oneri conseguenti ai rinnovi contrattuali del trattamento economico del personale dipendente (€ 10.960.636 per il 2009, € 6.876.045 per il 2008);*
b) per procedure fallimentari e contenziose in atto (€ 4.469.828 per il 2010, € 4.469.828 per il 2009, € 14.469.828 per il 2008);
c) per oneri servizio pubblico Sicilia (€ 5.490.979 per il 2010, € 4.000.000 per il 2009, € 1.500.000 per il 2008);
d) per la copertura finanziaria del piano triennale degli investimenti (€ 18.800.000 per il 2010, € 19.350.706 per il 2009);
e) per l'acquisto e messa in funzione di "Body scanner" (€ 2.500.000 per il 2010, € 2.500.000 per il 2009);
f) per crediti che non risultino liquidi ed esigibili a seguito di ricognizione in atto (€ 1.300.000 per il 2009);
g) per interventi infrastrutturali negli aeroporti (€ 3.000.000 nel 2008) ed in particolare per quelli di L'Aquila Preturo (€ 1.000.000 nel 2008), di Rimini (€ 6.000.000 nel 2008) e per quello di Perugia (€ 3.000.000 nel 2010);
h) nel solo 2008 per trattamento di fine rapporto (€ 4.000.000) e per mutui e prestiti al personale (€ 2.200.000);
i) nel solo 2010 per Ministero della Difesa (€ 10.000.000);
l) nel solo 2008 per progetti in accordo con l'Aeronautica Militare (€ 9.860.000), per il progetto MidCas-Mid Air Collision Avoidance System (€ 6.000.000);
m) nel solo 2010 per sentenza 180 del 15/2/2011 Aeroporto di Alghero (€ 2.200.000);
n) nel solo 2008 per Assoclearance (€ 1.500.000);

[52] *€. 40.799.711,96 quale importo trasferito dall'INPDAP per il maturato di buona uscita dei dipendenti ex Direzione Generale dell'Aviazione civile. Il trasferimento non è stato ancora completato integralmente;*
€. 5.674.438 a copertura del disavanzo di competenza del bilancio di previsione 2010 a seguito dei minori trasferimenti statali;

Stante la particolare incidenza, pari all'85%, dei crediti vantati nei confronti dello Stato in relazione alla mole complessiva dei residui attivi, l'Ente ha verificato con il Ministero dell'Economia l'esigibilità degli stessi. In via prudenziale non si è proceduto nell'esercizio 2010 ad alcun utilizzo dell'importo disponibile (pari ad € 4.911.184), almeno fino al momento di un effettivo riscontro ministeriale.

- nel 2009 l'avanzo di amministrazione viene rideterminato in € 94.989.879 e risulta finalizzato per € 65.156.417[53]. Per la parte rimanente pari ad € 29.833.26 l'Ente ha formulato diverse proposte di utilizzazione[54].

- nel 2008 l'avanzo di amministrazione viene rideterminato in € 92.843.186 e risulta finalizzato per € 66.175.757[55]. Per la parte rimanente pari ad € 26.667.429 l'Ente ha formulato diverse proposte di utilizzazione[56].

€. 18.800.000 piano triennale degli investimenti Delibera n. 49/2010 del 21.12.2010;

€. 2.500.000 body scanner. Si riferisce all'impegno preso dall'Ente per acquisto e messa in funzione di apparecchiature denominate "body scanner" al termine della sperimentazione sugli scali di Roma Fiumicino, Milano Malpensa e Venezia Marco-Polo;

€. 5.490.979,10 oneri di servizio pubblico a copertura della proroga della convenzione per le tratte onerata da e per la Sicilia;

€ 3.000.000 per l'accordo con la Regione Umbria anno 2004 per interventi infrastrutturali sull'aeroporto di Perugia;

€ 2.200.000 sentenza aeroporto di Alghero del tribunale di Sassari n. 180 del 15/2/2011;

€ 10.000.000 Ministero Difesa.

[53] *€ 10.960.636 per rinnovo contrattuale quadriennio 2006/2009 ai sensi dell'articolo 18 D.P.R. 97/03;*
€ 40.799.712 quale importo trasferito dall'INPDAP per il maturato di buona uscita dei dipendenti ex Direzione Generale dell'Aviazione civile. L'Ente segnala che il trasferimento non è stato ancora completato integralmente;
€ 13.396.069 a copertura del disavanzo di competenza del bilancio di previsione 2010, incrementato di € 2.500.000 per minori trasferimenti dello Stato di parte corrente.

[54] *€ 19.350.706 piano triennale degli investimenti. La destinazione finalizzata risulta necessaria al fine di dare certezza e copertura finanziaria al piano triennale varato dal Consiglio di Amministrazione. Tale destinazione, garantendo le risorse necessarie per la realizzazione degli interventi, assicura la effettiva partenza e cantierizzazione degli interventi che per la loro tipicità non risultano diversamente frazionabili. L'importo finalizzato è in relazione ai lavori che verranno avviati nel 2010, per complessivi € 30.068.006 nell'arco del triennio, al netto del finanziamento stanziato nel bilancio di previsione 2010 pari ad € 10.717.300*
€ 2.500.000 body scanner. Si riferisce all'impegno preso dall'Ente per acquisto e messa in funzione di apparecchiature denominate "body scanner" al termine della sperimentazione sugli scali di Roma Fiumicino, Milano Malpensa e Venezia Marco-Polo.
€ 4.000.000 oneri di servizio pubblico a copertura della proroga della convenzione per le tratte onerata da e per la Sicilia.

55 € 6.876.045 come oneri per rinnovi contrattuali per il periodo 2006/2008 in applicazione delle disposizioni contenute nell'art. 18 del d.p.r. 97/03;
€ 3.000.000 per interventi infrastrutturali urgenti da realizzarsi su aeroporti gestiti da ENAC;
€ 40.799.712 quale importo trasferito dall'INPDAP per il maturato di buona uscita dei dipendenti del ex Direzione Generale dell'Aviazione civile. Trasferimento completato integralmente.
€ 10.000.000 a garanzia del contenzioso in atto per fronteggiare gli oneri eventuali che dovessero determinarsi dalla conclusione delle vertenze che vedono il coinvolgimento dell'ENAC;
€ 4.000.000 quale accantonamento per gli oneri derivanti dal trattamento di fine rapporto o dell'indennità di anzianità sulla base dell'art.72 della L.n.133/2008;
€ 1.500.000 quale accantonamento per far fronte alla grave situazione finanziaria di Assoclearance.

56 € 1.000.000 per interventi infrastrutturali all'aeroporto di L'Aquila Preturo;
€ 1.500.000 per il finanziamento degli oneri del servizio pubblico da e per le isole minori della Sicilia;
€ 2.200.000 per mutui e prestiti al personale;
€ 6.000.000 da destinare per il finanziamento del progetto MidCas-Mid Air Collision Avoidance System;
€ 9.860.000 per il finanziamento di progetti in accordo con l'Aeronautica Militare concernenti il finanziamento e il potenziamento di apparati e delle infrastrutture afferenti il traffico aereo;
€ 6.000.000 per interventi infrastrutturali all'aeroporto di Rimini.

7.8. I residui e la loro gestione

7.8.1. I Residui attivi

7.8.1.1. Dati di sintesi

La situazione dei residui attivi a fine esercizio viene rappresentata dalla tabella che segue, dalla quale si evince in particolare, nel triennio di riferimento, un andamento discontinuo delle loro riscossioni. Infatti, da euro 134.110.611 nell'anno 2008 l'anno successivo le riscossioni sono salite a 212.373.341 e, nell'anno conclusivo del triennio a 170.811.488 euro. Tale ultimo dato rimane comunque analogo a quello, pur positivo, registrato già nel 2007.

Va positivamente sottolineato che per effetto della loro complessiva gestione nel triennio, i residui attivi che all'inizio del triennio di riferimento assommavano a 377.367.649 euro per giungere alla fine dell'anno 2008 a 435.600.654 euro, si contraggono nettamente alla fine del 2010 in 311.628.179 euro (- 17,4% dall'inizio del triennio in valori percentuali e -65.73947 in valori assoluti).

RESIDUI ATTIVI	2007	2008	2009	2010
Residui al 1° gennaio	343.855.622	377.367.649	435.600.654	354.044.537
Residui annullati	0	0	0	0
Residui riscossi	171.914.131	134.110.611	212.373.341	170.811.488
Risultato gestione residui	171.941.491	243.257.038	223.227.314	183.233.049
Residui esercizio	205.426.158	192.343.616	130.817.223	128.395.130
Residui al 31 dicembre	377.367.649	435.600.654	354.044.537	311.628.179
variazione % residui al 31/12		15,4	-18,7	-12,0

7.8.1.2. L'analisi

Tra le voci maggiormente significative:

A) I trasferimenti da parte dello Stato di cui € 103.232.755 di parte corrente e € 93.673.602 di parte in conto capitale.

B) Contributo ai sensi della Legge n.248/2005per € 49.036.433.

C) Fatture per prestazioni di servizio per € 23.868.332.

D) Contributi comunitari e relativo cofinanziamento nazionale relativi ad interventi infrastrutturali sugli aeroporti per € 20.053.113.

E) Trasferimenti da parte di Sicilia e Sardegna per degli oneri di servizio pubblico rispettivamente per € 4.859.383 e per € 1.675.864.

In linea con il progressivo decremento della massa globale dei residui negli esercizi di riferimento vi è la costante diminuzione di quelli di esercizio che dai 192.343.316 del 2008 si riducono a 128.395.130 nel 20110 (130.628.179 nel 2009).

La successiva tabella, accompagnata da grafico, illustra la distribuzione per titoli della massa totale dei residui attivi:

RESIDUI ATTIVI	2007	2008	2009	2010
TIT. I - Entrate correnti	163.854.437	198.661.461	187.883.229	183.468.711
TIT. II - Entrate in c/capitale	211.149.840	233.520.251	161.906.815	120.545.931
TIT. IV - Partite di giro	2.363.372	3.418.942	4.254.493	7.613.537
TOTALE	**377.367.649**	**435.600.654**	**354.044.537**	**311.628.179**

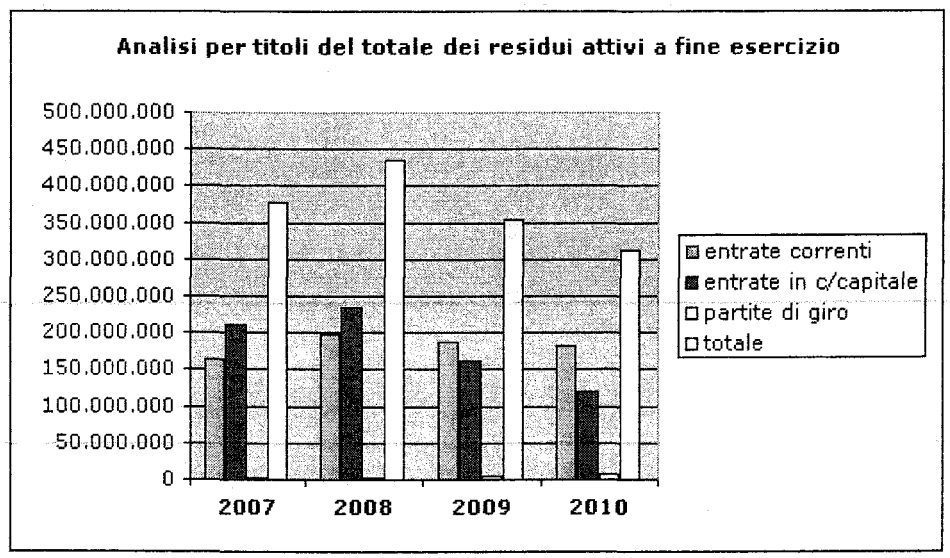

7.8.2. Residui passivi

7.8.2.1. Dati di sintesi

La situazione dei residui passivi a fine esercizio viene rappresentata dalla tabella che segue. Da essa quale si evince in particolare che nel triennio di riferimento, tali residui sono in considerevole progressiva diminuzione. Infatti, da euro 642.821.385 nel 2007, nell'anno 2008 si riducono a 566.820.707 euro, ed ancora l'anno successivo a 501.034.440, attestandosi nell'anno conclusivo del triennio a 484.236.147 euro. Nel triennio, quindi, i residui passivi si contraggono nettamente (-24,7% dall'inizio del triennio in valori percentuali e -158.585.238 in valori assoluti).

La situazione complessiva dei residui passivi determinatasi al termine del triennio viene ricostruita nel suo andamento dalla tabella che segue.

RESIDUI PASSIVI	2007	2008	2009	2010
Residui al 1° gennaio	559.116.764	642.821.385	566.820.707	501.034.440
Residui annullati	0	0	9.481.636	11.585.694
Residui pagati	146.830.240	194.390.798	137.737.750	91.278.638
Risultato gestione residui	412.286.524	448.430.588	419.601.321	398.170.108
Residui esercizio	230.534.861	118.390.119	81.433.119	86.066.039
Residui al 31 dicembre	642.821.385	566.820.707	501.034.440	484.236.147
variazione % residui al 31/12		-11,8	-11,6	-3,4

7.8.2.2. L'analisi

I residui generatisi nel corso dell'esercizio sono € 86.066.039.

Nel dettaglio la situazione dei residui passivi è la seguente:

€ 320.926.313 per impegni correlati ai finanziamenti per le opere infrastrutturali sugli aeroporti;

€ 55.264.603 per oneri di servizio pubblico. Si rammenta quanto già evidenziato nelle precedenti relazioni circa la composizione degli stanziamenti del capitolo. Come noto, le convenzioni attivate nel corso degli anni attengono alla continuità territoriale tra gli scali delle regioni Sardegna, Sicilia, lo scalo aeroportuale di Crotone e gli altri aeroporti nazionali. In sede di chiusura dell'esercizio si è confermato in termini di impegno lo stanziamento previsto in relazione alle condizioni normative per consentire l'impegno medesimo comprensivo della quota di cofinanziamento a carico della regione Sicilia ai sensi dell'art.135, comma 7 della Legge n.388/2000;

€ 26.266.341 per spese in conto capitale relative all'acquisizione di beni di uso durevole e per interventi infrastrutturali su aeroporti a gestione diretta;

€ 21.318.726 per oneri in favore del personale. Di tale importo una parte è in corso di liquidazione ed è riferita a tutte quelle operazioni a cavallo dei due esercizi (pagamenti previdenziali e liquidazioni di competenze del mese di dicembre) un'altra si riferisce a parte di oneri accessori per il personale non dirigente e dirigente che saranno liquidate nel corso del 2011;

€ 17.722.661 per spese per liti ed arbitraggi, risarcimento ed accessori, tale somma è destinata, in relazione a quanto disposto dall'art. 8, comma 3 del D.Lgs. n.250/1997, ai contenziosi ancora in atto alla data del 31 dicembre 2010 tra i quali si segnalano per la particolare rilevanza ed entità quelli per AdR, Imparato, Sacbo;

€ 9.733.715 per spese relative all'acquisto di beni e di servizi di cui € 4.766.138 sono relativi a spese per l'esercizio e la manutenzione delle infrastrutture aeroportuali, € 1.058.502 a spese per l'informatizzazione, mentre la restante parte afferisce a

impegni di spesa per beni e servizi. L'Ente rileva che parte di detti importi, trattandosi di obbligazioni che maturano al termine dell'esercizio, sono normalmente liquidati alla riapertura contabile dell'esercizio successivo.[57]

La successiva tabella, accompagnata da grafico, illustra la distribuzione per titoli della massa totale dei residui passivi:

RESIDUI PASSIVI	2007	2008	2009	2010
TIT. I - Uscite correnti	120.278.402	132.626.617	121.380.271	112.631.587
TIT. II - Uscite in c/capitale	509.294.086	422.342.737	366.632.454	356.305.457
TIT. IV - Partite di giro	13.248.897	11.851.353	13.021.715	15.299.102
TOTALE	**642.821.385**	**566.820.707**	**501.034.440**	**484.238.157**

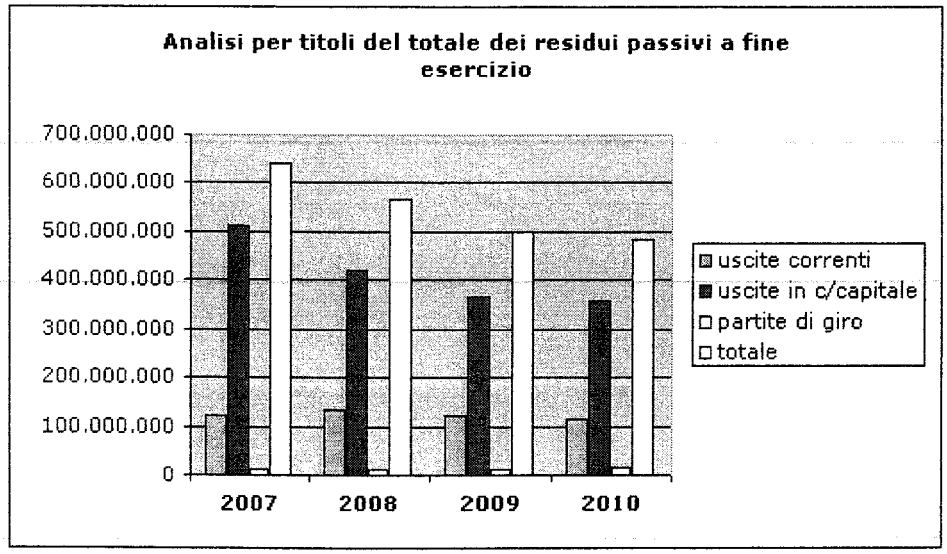

[57] *Di minor importo altre voci dei residui passivi. Tra di esse: - € 6.200.000 per la concessione di mutui al personale, € 5.500.000 per interventi di cui all'art. 2 c. 236 L. n.244/2007;- € 2.912.803 per indennità di anzianità al personale cessato dal servizio; € 3.091.882 per oneri vari di gestione;€15.299.102 per partite di giro.*

7.8.3. *Considerazioni finali*

Visto l'elevato ammontare dei residui attivi (costituiti per la maggior parte da crediti vantati verso lo Stato) si condividono le considerazioni del Collegio dei Revisori e del Ministero dell'Economia e Finanze, sulla necessità di una loro analisi al fine di verificare la permanenza dei presupposti giuridici necessari al mantenimento nelle scritture contabili e nel bilancio. Sul punto l'Ente comunica la creazione di un gruppo di lavoro teso a verificare se per le partite in esame risulta ancora possibile l'effettivo incasso.

Per i residui passivi nel corso dell'esercizio finanziario 2010 l'Ente ha effettuato, sulla base dei dati di consuntivo 2009, una ricognizione dei presupposti per la eventuale conservazione in bilancio in esito alla quale è stato predisposto, per le voci per le quali detti presupposti non sono stati riscontrati, un provvedimento di eliminazione per un ammontare complessivo di € 11.585.694.

Nonostante l'operazione effettuata, rimane elevata la consistenza dei residui passivi, pertanto l'Ente dovrà incrementare tale attività per riportare l'ammontare dei residui in limiti fisiologici per evitare l'insorgere di patologie gestionali.

8. Conclusioni

8.1. Profili gestionali

L'ENAC assomma funzioni di organo di garanzia e vigilanza con compiti di partecipazione alla programmazione, di intervento finanziario e di gestione diretta nella articolata realtà degli scali aeroportuali italiani.[58] Esso si caratterizza per una struttura efficiente ed aggiornata, anche quanto a metodologie di lavoro e ad utilizzazione dei supporti informatici.

Per quanto concerne il funzionamento dell'Ente nel triennio di riferimento deve rilevarsi che esso ha assolto al proprio ruolo in maniera adeguata ed efficiente. In particolare rilievo va dato allo sviluppo di procedure e tecnologie avanzate, nell'esercizio dei propri compiti amministrativi e tecnici.

Deve essere segnalata anche l'azione realizzata sul piano dell'informazione all'utenza, agli operatori aereoportuali e, più in generale, alla collettività.

Peraltro anche gli annuali rapporti sulla situazione degli aeroporti italiani, costituiscono adeguata fonte per ogni approfondimento settoriale del sistema aeroportuale anche in relazione alle realtà ed ai temi che con esso si interfacciano quali ad esempio la situazione delle infrastrutture esterne agli aeroporti.

Viceversa un riferimento critico deve essere fatta alla mancata attivazione da oltre un decennio del Comitato consultivo degli operatori e utenti, pur statutariamente previsto.

Deve poi evidenziarsi il funzionamento in composizione ridotta del C.d.A. dal giugno del 2011, non essendo ancora perfezionata la nomina del nuovo componente. Ciò si è riverberato sulla mancata ricostituzione delle Commissioni consiliari, pur ancora statutariamente previste.[59]

Deve poi rimarcarsi il mancato rispetto dell'onere semestrale di relazionare il C.d.A. sull'attività svolta e comunque la estrema stringatezza delle due sole relazioni prodotte nel biennio 2008-2009 e nel primo semestre del 2010.

Per altro profilo, con riferimento alla formazione del nuovo OIV, non può non rilevarsi come alcuni dei soggetti che ora lo compongono abbiano già svolto da oltre un decennio la funzione di componenti del Servizio di controllo interno e come la nuova designazione abbia protratto la "collaborazione" di tali soggetti con l'Enac quanto meno per altri tre anni.

Quanto infine al personale amministrativo e tecnico dell'Ente si deve sottolineare come esso manifesti in ogni occasione adeguata professionalità e competenza in un

---

[58] *L'indicazione analitica dei diversi compiti e funzioni dell'Ente è al Cap. 1 di questa relazione.*

[59] *Su ciò vedi punto 2.2.*

contesto di notevole efficienza e trasparenza.

8.2. Profili finanziari

Gli esercizi in esame, dal punto di vista finanziario, espongono un andamento altalenante: mentre il 2008 chiude con risultato positivo € 25.442.347 rispetto al 2007, gli esercizi 2009 e 2010, condizionati soprattutto dalle partite in c/capitale, registrano un disavanzo finanziario di competenza (rispettivamente € 7.334.943 e € 13.199.261).

Come nel passato, anche l'andamento delle gestioni in esame risulta condizionato dai trasferimenti statali sia di parte corrente (rappresentando infatti il 36,7% sul totale delle entrate correnti nel 2010, il 34,5% nel 2009 e il 39,9% nel 2008) sia in conto capitale (rappresentando infatti il 99,5% sul totale delle entrate in c/capitale nel 2010, il 99,97% nel 2009 e l'87,8% nel 2008).

Per quanto riguarda gli oneri per il personale il sensibile aumento registrato nell'esercizio 2010 (€ 86.236.722, in aumento del 16% rispetto al dato di € 74.317.795 del 2009) è dovuto all'erogazione degli arretrati per il rinnovo dei CCNL quadriennio 2006-2009 e del relativo costo a regime.

La forte variazione registrata tra l'esercizio 2008 (€ 77.329.979) e 2007 (€ 93.641.339) è dovuta anche al fatto che in quest'ultimo esercizio l'Ente ha sostenuto una erogazione di € 11.663.859 per arretrati contrattuali riferiti alla quota fissa della retribuzione del personale relativamente al periodo 1/1/2002 – 31/12/2006.

Complessivamente gli oneri per il personale in servizio, escluso il TFR rappresentano il 55,3% delle spese correnti nel 2008, il 59,7% nel 2009 ed il 61,4% nel 2010.

Relativamente alla spesa per le auto di servizio si rileva come il limite stabilito dall'art. 1, comma 11, L. n. 266/2005 non venga rispettato nei tre esercizi in esame.

Solo parte dell'importo, a quanto risulta, è destinato all'esercizio e alla manutenzione automezzi riferiti alla Direzione Generale, la parte rimanente si riferisce invece a mezzi operanti sugli aeroporti con caratteristiche che ne connotano la destinazione. Sul punto questa Corte dei conti, condividendo le considerazioni del Collegio dei Revisori e del Ministero dell'Economia e Finanze, ribadisce la necessità di attenersi, per il futuro, all'obiettivo di contenimento di detta tipologia di spesa previsto dalle disposizioni vigenti. Di ciò andrà data dimostrazione attraverso apposita scritturazione contabile.

Dal punto di vista economico le gestioni in esame registrano degli avanzi dai valori altalenanti: € 16.127.133 nel 2008 (in diminuzione del 16,3% rispetto al 2007),

€ 33.266.703 nel 2009 (in aumento del 106,3% rispetto al 2008) ed € 16.445.235 nel 2010 (in diminuzione del 50,6% rispetto al 2009).

Tali risultati sono connessi all'andamento dei costi della produzione (in particolare delle voci relative ai servizi, al personale e agli oneri diversi di gestione) e dei proventi straordinari (per gli esercizi 2009 e 2010 sono in relazione con la cancellazione dei residui passivi).

La consistenza del patrimonio netto risulta in costante aumento nel triennio sotto osservazione: € 86.913.277 nel 2008 (in aumento del 22,8% rispetto al 2007), € 101.319.980 nel 2009 (in aumento del 16,6% rispetto al 2008) ed € 113.541.746 nel 2010 (in aumento del 12,1% rispetto al 2009).

L'esame della situazione amministrativa, evidenzia un ammontare del fondo di cassa al termine degli esercizi in esame in costante aumento (€ 228.533.067 nel 2008, € 246.449.611 nel 2009 ed € 270.454.109 nel 2010), dato tuttavia inferiore a quanto registrato nel biennio 2006-2007, ed un avanzo di amministrazione che registra un aumento nel 2008 (€ 97.313.014 rispetto ad € 71.870.667 del 2007) e nel 2009 (€ 99.459.707) e che decresce nell'esercizio 2010 (€ 97.846.141).

Il risultato finale di amministrazione comunque è fortemente condizionato dalla complessiva massa dei residui sia attivi che passivi.

Attenzione particolare merita la gestione dei residui. Sul punto va posto in evidenza che l'Ente, negli esercizi 2009 e 2010, ha operato un riaccertamento dei soli residui passivi e che appare necessario monitorare anche quelli attivi (costituiti per la maggior parte da crediti vantati verso lo Stato) al fine di accertarne l'esigibilità ed eliminare quelli che non hanno più titolo ad essere mantenuti in bilancio.

ENTE NAZIONALE PER L'AVIAZIONE CIVILE (ENAC)

ESERCIZIO 2008

PAGINA BIANCA

RELAZIONE DEL C.d.A.

ENAC
ENTE NAZIONALE PER L'AVIAZIONE CIVILE

Il Consiglio di Amministrazione

Estratto dal Verbale n° 21-B della seduta del
Consiglio di Amministrazione del 16 giugno 2009

Il Consiglio di Amministrazione dell'ENAC, nella seduta del 16 giugno 2009, in relazione al punto 3) dell'o.d.g., approva, all'unanimità, la seguente:

DELIBERAZIONE N. 20/2009

- Visti gli artt. 9 e 11 del decreto legislativo 25 luglio 1997 n. 250, istitutivo dell'Ente Nazionale per l'Aviazione Civile (ENAC);
- Visto lo Statuto dell'Ente Nazionale per l'Aviazione Civile (ENAC), approvato con D.M. 71-T del 3 giugno 1999;
- Visto il Regolamento amministrativo-contabile dell'Ente, approvato con D.M. 3 agosto1999;
- Visto il progetto di bilancio consuntivo dell'Ente per l'esercizio 2008, proposto dal Direttore Generale;
- Vista la relazione del Collegio dei Revisori dei Conti;
- Sentita la relazione del Presidente;
- Viste le risultanze del dibattito,

DELIBERA

di approvare il bilancio consuntivo dell'ENAC per l'esercizio 2008.
Il bilancio e la relativa documentazione sono allegati alla presente deliberazione di cui sono parte integrante.
La presente deliberazione viene immediatamente trasmessa ai Ministeri vigilanti, ai sensi degli artt. 9 e 11 del decreto legislativo n. 250/97.

Il Presidente
Prof. Vito Riggio

Il Segretario
Dr. Marino Barzaghi

Nota integrativa al bilancio consuntivo 2008

Il bilancio consuntivo che viene sottoposto all'esame del Consiglio di Amministrazione, è stato elaborato tenendo conto delle norme contenute nel D.P.R. 97/2003. Il documento di bilancio riporta i dati di consuntivo suddivisi per centro di responsabilità amministrativa secondo gli schemi, i modelli e i criteri contabili previsti dalla citata normativa.

Il Direttore Generale, all'inizio dell'esercizio come stabilito dal Regolamento amministrativo e contabile, ha trasferito le risorse del bilancio approvato dal Consiglio di Amministrazione ai singoli dirigenti responsabili delle strutture "Centro di responsabilità amministrativa" di primo livello assegnando il preventivo finanziario gestionale ripartito per capitolo di competenza di entrate ed uscite. I dirigenti hanno a loro vota con proprio provvedimento assegnato gli stanziamenti alle direzioni di secondo livello consentendo una reale gestione delle risorse.

Il bilancio in esame risulta costituito dal rendiconto generale quale documento finale che espone i risultati dell'esercizio finanziario attraverso il conto di bilancio, il conto economico, lo stato patrimoniale e la nota integrativa.

Nella nota integrativa, redatta in base all'art. 44 del D.P.R. 97/03, viene data dimostrazione dei criteri di valutazione utilizzati nella redazione del rendiconto generale, con l' analisi delle principali voci del bilancio, maggiormente significative in termini di gestione nonché delle voci che costituiscono il conto economico e lo stato patrimoniale dell'Ente.

Essa è articolata in:

- Analisi delle voci del conto del bilancio
- Criteri di valutazione utilizzati nella redazione del rendiconto generale
- Analisi delle voci dello stato patrimoniale
- Analisi delle voci del conto economico

Le valutazioni degli elementi sono state effettuate in base alle disposizioni riportate nell'art. 2426 del codice civile, tenendo conto anche dei principi contabili che regolano la materia.

Particolare riguardo meritano le considerazioni formulate sull'avanzo economico nonché quella di destinazione dell'avanzo di amministrazione di cui si sa rinvio alle apposite sezioni.

Anche per l'esercizio 2008, la determinazione dell'avanzo di amministrazione riveste carattere di particolare importanza per la destinazione che il Consiglio di Amministrazione intende attribuire alle risorse disponibili.

L'analisi dei dati di bilancio parte dai trasferimenti di parte corrente ed evidenzia l'elevata importanza che i trasferimenti dello Stato hanno sui conti dell'Ente. I trasferimenti statali , comprensivi della quota stabilita dalla legge 248/05 accertata sul competente capitolo delle entrate, hanno subito una diminuzione percentuale di circa il 3,7 % rispetto all'anno 2007, per effetto delle minori somme stanziate ai sensi dell'articolo 7 del d.lgs.250/97. Al riguardo va precisato che con i decreti del Ministero delle Infrastrutture e dei Trasporti n. 18/3929 del 30.09.2008, n. 25/5683 del 14.11.2008 e n. 13/3548 del 17.09.2008 sono stati impegnati sul bilancio dello Stato a favore di Enac l'intero importo di €. 62.365.094,86. Inoltre con decreto n. 46/7579 del 30.12.2008 è stato impegnato l'importo di €. 42.000.000,00 dovuto in base alla citata legge 248/05. Relativamente ai trasferimenti di tali somme si rinvia ad una successiva sezione della presente relazione.

Diverse considerazioni riguardano i trasferimenti in conto capitale, per i quali occorre riconfermare anche per il 2008 le considerazioni già rappresentate più volte in passato riguardanti l'inadeguatezza dello stanziamento statale finalizzato agli interventi infrastrutturali sugli aeroporti di cui alle leggi 139/92, 135/97,194/98, 388/00, 166/02, e successive modificazioni. Come è noto tali stanziamenti sono destinati al pagamento delle obbligazioni giuridiche già perfezionate con gli istituti di credito. Fino ad oggi tale carenza di risorse

è stata colmata attraverso , l'utilizzo delle somme aventi la stessa finalizzazione trasferite negli esercizi precedenti. Anche per l'anno 2008 il Ministero dei Trasporti ha provveduto ad impegnare lo stanziamento pari a € 22.746.853,00, a fronte di un fabbisogno annuo stabilito in € 29.000.000,00 circa.

Relativamente ai trasferimenti in conto capitale lo stanziamento sul bilancio dell'Ente è integrato dall'importo di €. 36.160.644,93 costituito da somme andate in perenzione per le quali è stato richiesto il riaccreditamento a seguito della conclusione dei relativi lavori sugli aeroporti oggetto del finanziamento.

Infine, il Ministero dell'Economia e delle Finanze ha trasferito all'ENAC, quale quota di finanziamento FESR, la somma di €. 16.787.152,00 per il Quadro Comunitario di Sostegno 2000-2006 , a cui va aggiunta la corrispondente quota nazionale di € 25.522.376,00.

La gestione 2008 presenta risultati di bilancio complessivamente positivi dovuti da un lato all'azione di contenimento della spesa posta in essere dalle singole strutture dell'Ente dall'altro all'andamento delle entrate che, se pur in calo, hanno comunque mantenuto il livello inizialmente preventivato consentendo il raggiungimento degli obiettivi fissati nel bilancio di previsione.

Si riporta di seguito una tabella riepilogativa che espone le entrate accertate nel 2008 poste a raffronto con l'anno 2007

DENOMINAZIONE	Anno 2008	Anno 2007
TITOLO I - ENTRATE CORRENTI		
ENTRATE CONTRIBUTIVE		
ALIQUOTE CONTRIBUTIVE A CARICO DEI DATORI DI LAVORO E/O DEGLI ISCRITTI	749.444,25	810.544,70
QUOTE DI PARTECIPAZIONE DEGLI ISCRITTI ALL'ONERE DI SPECIFICHE GESTIONI		
ENTRATE DERIVANTI DA TRASFERIMENTI CORRENTI		
TRASFERIMENTI DA PARTE DELLO STATO	63.796.297,86	67.954.928,90
TRASFERIMENTI DA PARTE DELLE REGIONI	3.007.833,00	5.000.000,00
ALTRE ENTRATE		
ENTRATE DERIVANTI DALLA VENDITA DI BENI E DALLA PRESTAZIONE DI SERVIZI	27.188.499,10	27.678.242,08
REDDITI E PROVENTI PATRIMONIALI	186.118,98	332.691,19
POSTE CORRETTIVE E COMPENSATIVE DI USCITE CORRENTI	499.631,34	2.096.907,11
ENTRATE NON CLASSIFICABILI IN ALTRE VOCI	64.558.203,10	68.798.481,02
TOTALE TITOLO I - ENTRATE CORRENTI	159.986.027,63	172.671.795,00
TITOLO II - ENTRATE IN CONTO CAPITALE		
ENTRATE PER ALIENAZIONE DI BENI PATRIMONIALI E RISCOSSIONE DI CREDITI		
ALIENAZIONI DI IMMOBILIZZAZIONI TECNICHE	0,00	0,00
REALIZZO DI VALORI MOBILIARI	0,00	0,00
RISCOSSIONI CREDITI	14.023.644,90	12.802.037,76
ENTRATE DERIVANTI DA TRASFERIMENTI IN CONTO CAPITALE		
TRASFERIMENTI DALLO STATO	101.217.025,93	142.221.239,12
TOTALE TITOLO II - ENTRATE IN CONTO CAPITALE	115.240.670,83	155.023.276,88
TITOLO IV - PARTITE DI GIRO		
ENTRATE AVENTI NATURA DI PARTITE DI GIRO		
TOTALE TITOLO IV - PARTITE DI GIRO	52.151.757,50	68.617.933,01
RIEPILOGO DEI TITOLI		
TITOLO I - ENTRATE CORRENTI	159.986.027,63	172.671.795,00
TITOLO II - ENTRATE IN CONTO CAPITALE	115.240.670,83	155.023.276,88
TITOLO IV - PARTITE DI GIRO	52.151.757,50	68.617.933,01
Totale delle entrate	327.378.455,96	396.313.004,89

Le entrate di parte corrente sono pari al 92,7% di quelle relative all'anno precedente. Il raffronto dei dati evidenzia una diminuzione del contributo da parte dello Stato (meno 6,3%) , diminuzione delle entrate derivanti dalla vendita di beni e dalla prestazione di servizi (meno 1,8%), diminuzione delle entrate classificate in altre voci (meno 6,1%), a queste vanno aggiunte le ulteriori riduzioni riportate nella tabella precedente riferite ad importi di minore rilevanza.

Al fine di fornire un quadro completo delle entrate derivanti dalla attività e dalle prestazioni effettuate si riporta la seguente tabella di raffronto suddivisa per categorie di fatturato.

FATTURAZIONE	**2008**	**2007**
Diritti sulla sorveglianza delle Costruzioni Aeronautiche	4.713.232,76	4.521.557,28
Diritti per prestazioni effettuata per conto EASA	760.760,22	800.190,99
Diritti sulla sorveglianza sulla costruzione e l'esercizio degli aeroporti e delle infrastrutture aerop.	4.111.737,78	3.489.511,70
Diritti sulla sorveglianza degli aeromobili in esercizio	11.279.925,61	13.004.863,81
Diritti per le Licenze e la Certificazione delle Imprese e del Personale	2.133.608,64	1.281.997,39
Diritti sulle importazioni	1.942.451,85	2.622.437,12
Diritti Accessori	213.226,46	470.304,43
Diritti sulla sorveglianza in esercizio delle imprese di assistenza a terra negli aeroporti	134.484,86	45.375,49
Diritti sulla sorveglianza in esercizio delle imprese per i controlli di sicurezza	271.371,21	227.368,27
Articolo 8 (spese collegate alla fatturazione)	1.623.350,66	1.206.093,65
totale	**27.184.150,05**	**27.669.700,13**

Per quanto attiene alle uscite si riporta la tabella riepilogativa delle spese impegnate nel 2008 poste a raffronto con l'anno 2007.

DENOMINAZIONE	Anno	
	2008	2007
TITOLO I USCITE CORRENTI		
FUNZIONAMENTO		
USCITE PER GLI ORGANI DELL'ENTE	758.702,60	669.872,05
ONERI PER IL PERSONALE IN ATTIVITA' DI SERVIZIO	77.329.978,60	93.641.338,84
USCITE PER L'ACQUISTO DI BENI DI CONSUMO E DI SERVIZI	16.804.114,32	16.447.340,19
INTERVENTI DIVERSI		
TRASFERIMENTI PASSIVI	865.378,18	1.075.655,17
ONERI FINANZIARI	5.455,00	4.711,89
ONERI TRIBUTARI	661.418,51	526.636,93
POSTE CORRETTIVE E COMPENSATIVE DI ENTRATE CORRENTI	364.335,66	846.024,75
USCITE NON CLASSIFICABILI IN ALTRE VOCI	42.745.548,46	35.023.047,20
TRATTAMENTI DI QUIESCENZA, INTEGRATIVI E SOSTITUTIVI		
ONERI PER IL PERSONALE IN QUIESCENZA	397.336,90	395.000,00
TOTALE TITOLO I USCITE CORRENTI	139.932.268,23	148.629.627,02
TITOLO II USCITE IN CONTO CAPITALE		
INVESTIMENTI		
ACQUISIZIONE DI BENI DI USO DUREVOLE ED OPERE IMMOBILIARI	2.953.879,99	7.263.682,91
ACQUISIZIONI DI IMMOBILIZZAZIONI TECNICHE	1.808.923,44	1.548.432,95
PARTECIPAZIONI E ACQUISTO DI VALORI MOBILIARI	0,00	0,00
CONCESSIONI DI CREDITI, ANTICIPAZIONI E FINANZIAMENTI PER INTERVENTI INFRASTRUTTURALI NEGLI AEROPORTI	101.217.025,93	215.221.239,12
INDENNITA' DI ANZIANITA' E SIMILARI AL PERSONALE CESSATO DAL SERVIZIO	3.872.253,85	3.102.060,63
TOTALE TITOLO II USCITE IN CONTO CAPITALE	109.852.083,21	227.135.415,61
TITOLO IV - PARTITE DI GIRO		
USCITE AVENTI NATURA DI PARTITE DI GIRO		
USCITE AVENTI NATURA DI PARTITE DI GIRO		
TOTALE TITOLO IV - PARTITE DI GIRO	52.151.757,50	68.617.933,01
RIEPILOGO DEI TITOLI		
TITOLO I - USCITE CORRENTI	139.932.268,23	148.629.627,02
TITOLO II - USCITE IN CONTO CAPITALE	109.852.083,21	227.135.415,61
TITOLO IV - PARTITE DI GIRO	52.151.757,50	68.617.933,01
Totale delle uscite	301.936.108,94	444.382.975,64

Le uscite complessive di parte corrente per l'anno 2008 ammontano a €. 139.932.268,23 e risultano principalmente suddivise in :

- €. 94.892.795,52 per spese di funzionamento
- €. 44.642.135,81 per interventi diversi
- € 397.336,90 per trattamenti di quiescenza

Per quanto riguarda la composizione delle spese di funzionamento si ha seguente ripartizione :

- €. 77.329.978,60 per spese del personale in attività di servizio
- €. 16.804.114,32 per l'acquisto di beni di consumo e di servizi
- €. 758.702,60 riferiti ad uscite per gli Organi dell'Ente

Relativamente agli oneri per l'acquisto di beni di consumo e di servizi, va osservato che la spesa complessiva riferita all'anno 2008 risulta sugli stessi livelli dell'anno 2007 con un lieve incremento del 2% sostanzialmente collegate ad interventi riguardanti la gestione degli scali di diretta competenza dell'Ente ed in parte minore per effetto dell'incremento di alcune tariffe ed utenze .

Anche per l'esercizio 2008 la composizione della spesa di funzionamento risulta costituita per circa 82% da :

- spese per fitto locali e funzionamento uffici (spese per l'illuminazione, riscaldamento, condizionamento e pulizie) €. 4.593.010,24 incrementate del 3,3% rispetto al 2007,
- spese per il funzionamento del sistema informatico dell'Ente per €2.029.857,29 diminuite del 2,2 % rispetto al 2007,
- spese per premi assicurativi per €. 3.622.554,71 diminuite del 19,8 % rispetto all'esercizio 2007,

- spese per esercizio manutenzione e sicurezza delle infrastrutture aeroportuali di diretta gestione dell'Enac € 3.606.031,03.

L' U.P.B. "interventi diversi" ha comportato una spesa pari a € 44.642.135,81 principalmente costituita da :

- €. 20.077.883,00 da oneri di servizio pubblico per convezioni stipulate sulle rotte da e per la Sicilia, Sardegna e Crotone,
- €. 667.715,46 quale rimborsi a favore dello Stato in relazione alle sanzioni per violazione Regolamenti CE e disposizioni del Codice della navigazione di competenza dell'Erario
- €. 18.500.000,00 per oneri connessi per spese per liti ed arbitraggi risarcimenti ed accessori.
- €. 865.378,18 per trasferimenti passivi di cui €. 773.756,00 quali benefici assistenziali e sociali al personale;
- €. 661.418,51 per imposte e tasse , bolli e concessioni governative;
- €. 364.335,66 quali poste correttive di entrate correnti.

I risultati della gestione 2008 vengono riassunti nel seguente prospetto

	Entrate	*Uscite*	*Risultati differenziali*
Correnti	159.986.027,63	139.932.268,23	20.053.759,40
In conto capitale	115.240.670,83	109.852.083,21	5.388.587,62
Partite di giro	52.151.757,50	52.151.757,50	-
Totale	327.378.455,96	301.936.108,94	25.442.347,02
Avanzo di amministrazione	71.870.666,91	97.313.013,93	25.442.347,02
Totale generale	399.249.122,87	399.249.122,87	

L'avanzo di amministrazione accertato al 31.12.2008 è pertanto pari a €. 97.313.013,93 l'avanzo di cassa alla stessa data è di € 228.533.066,47 e trova rispondenza sul conto di Tesoreria intestato all'ENAC presso la Banca

d'Italia così come riportato dalla documentazione presentata dall'istituto cassiere attestante la giacenza al 31/12/08.

Esame per Centro di Responsabilità

Per quanto riguarda i singoli centri di responsabilità si ritiene di fornire le specifiche informative limitatamente ai singoli centri di responsabilità e alle relative voci aventi una particolare rilevanza sotto l'aspetto economico-finanziario o in alcuni casi specifici di importanza gestionale.

Direzione Generale

Il Centro di responsabilità denominato "Direzione Generale" non ha avuto alcuna attribuzione di entrata nel corso dell'esercizio.

Per quanto attiene all'utilizzo delle risorse assegnate sono state così utilizzate:

- € 758.702,60 per gli Organi istituzionali. I compensi per i componenti degli Organi di amministrazione nonché quelli del Collegio dei Revisori dei Conti sono stabiliti nella misura individuata dai decreti interministeriali datati 12 maggio e 20 maggio 2005, ed hanno subito la riduzione prevista dall'art. 1 c. 58 della Legge 266 del 23.12.2005 (finanziaria 2006) .
- € 89.700,20 per acquisto di libri, pubblicazioni e rapporti con le agenzie di stampa. Il capitolo ha spesato nel corso dell'esercizio anche gli abbonamenti con le agenzie di informazione e la rassegna stampa quotidiana
- €. 19.365,20 per spese di rappresentanza. Le spese di rappresentanza riguardano attività riferite al Presidente e al Direttore Generale secondo

quanto stabilito dall'articolo 36 del Regolamento amministrativo e contabile dell'Enac . L'importo risulta essere nei limiti fissati dalla legge finanziaria sul contenimento della spesa.

- € 22.310,97 per spese collegate agli onorari per speciali incarichi conferiti in base all'articolo 7 del d. lgs. 165/01 , anche questo importo risulta contenuto nei limiti di spesa previsti dalle precedenti leggi finanziarie
- € 11.486,00 per l'organizzazione e la partecipazione a convegni. Tra le iniziative svolte nel 2008 merita di essere segnalata per la particolare rilevanza quella tenutasi presso la sede del Senato della Repubblica consistente nella presentazione del Rapporto annuale sull'attività dell'Ente ai parlamentari e ai più qualificati rappresentanti del trasporto aereo.
- € 132.413,43 per il funzionamento di commissioni e di comitati sono riferiti a compensi erogati ai componenti del Comitato consultivo tecnico economico giuridico e del Servizio di Controllo interno. La spesa è nei limiti imposti dalla legge finanziaria
- € 45.630,96 per assistenza tecnica e prestazioni di servizi per le attività istituzionali. La spesa è in relazione, principalmente, alle attività del gruppo di lavoro incaricato di svolgere i controlli sugli aeroporti nazionali per il "Bird Strike"
- € 31.600,00 per la comunicazione e l'informazione pubblica La spesa è in linea con quanto preventivato nel corso dell'esercizio e nei limiti imposti dalle leggi finanziarie sul contenimento della spesa.
- € 26.735,00 per quote associative dell'Ente presso organismi nazionali ed internazionali. In particolare lo stanziamento è servito per il pagamento del contributo JAA per l'anno 2008.
- €. 18.500.000,00 spese per liti ed arbitraggi risarcimenti ed accessori. La voce per il contenzioso continua ad avere una particolare rilevanza anche per effetto di giudizi di recente conclusione o prossimi alla conclusione

sorti in molti casi antecedentemente alla costituzione dell'Ente stesso. L'importo impegnato nel corso dell'esercizio 2008 ha riguardato, principalmente, l'importo pagato per €. 5.525.692,44 quale quota concordata con il Ministero dei Trasporti a seguito della nota datata 1° aprile 2008 per la vertenza SEA, €. 2.707.742,85 riferito alla vertenza con la società Airone che ha comportato un prelevamento direttamente sul conto Enac presso la Banca d'Italia in forza delle disposizioni contenute nel provvedimento del giudice, €. 4.537.285,33 quale somma richiesta dal Comune di Catania per effetto della procedura di esproprio relativa alle aree su cui insiste l'aeroporto Fontarossa di Catania di proprietà del comune stesso. La vertenza risale al 1979. Infine una ulteriore parte è da ricondursi a vertenze e contenzioso con il personale dell'Ente e a rimborsi e risarcimenti nei confronti di una serie di soggetti per importi di minore entità.

Per le voci in conto capitale non sono stati assunti impegni di particolare rilevanza.

Direzione Centrale Amministrazione e Finanza

La Direzione Centrale Amministrazione e Finanza ha effettuato le operazioni di accertamento delle entrate sui capitoli:

- € 62.365.094,86 l'importo è costituito da quanto stanziato ed impegnato sul capitolo 1921 " Trasferimenti a favore di Enac" del bilancio dello Stato, comprensivo del finanziamento per oneri di servizio pubblico sulle rotte da e per Crotone. Gli accertamenti trovano giustificazione nei decreti del Ministero delle Infrastrutture e dei Trasporti n. 18/3929 del 30.09.2008, n. 25/5683 del 14.11.2008 e n. 13/3548 del 17.09.2008.

- €. 42.000.000,00 sono riferiti al trasferimento stabilito dalla legge 248/05 articolo 11 decies. L'importo è stato impegnato con DD n. 46/7579 del 30.12.2008. Va segnalato che alla data odierna non è stato ancora effettuato il trasferimento.
- €153.444,10 per contributi e diritti di certificazione degli iscritti all'Albo della Gente dell'Aria introitati direttamente presso la cassa della Direzione Generale
- €. 339.275,01 accertati sul capitolo di recuperi e rimborsi vari sono riconducibili prevalentemente ai rimborsi per utenze comuni e al personale comandato.
- €. 562.281,11 per sanzioni amministrative irrogate a soggetti diversi per violazione a regolamenti CEE o per violazioni del codice della navigazione.
- €. 58.907.497,93 di cui €. 22.746.853,00 per rate di mutui accesi ai sensi delle leggi 139/92, 135/97 e successivi rifinanziamenti e €. 36.160.644,93 per trasferimenti di residui perenti per interventi infrastrutturali sugli aeroporti, giunti a termine nel corso dell'esercizio.
- € 25.522.376,00 per trasferimenti disposti dal Ministero dell'Economia e delle Finanze quale quota nazionale per il Quadro Comunitario di Sostegno 2002-2006,
- € 16.787.152,00 quale contributo della Comunità Europea per il Quadro Comunitario di Sostegno 2002-2006 .

Per quanto attiene all'utilizzo delle risorse assegnate sono state così impiegate:

- € 3.620.277,93 per premi di assicurazione. L'onere principale è riferito al contratto di assicurazione per la copertura assicurativa dei rischi della Responsabilità Civile Aeronautica e della Responsabilità Civile Generale con l'Associazione Temporanea di Imprese formata da Assicurazioni

Generali e INA Assitalia . L'esito della gara comunitaria effettuata nel corso dell'anno 2008 per individuare la Compagnia di Assicurazione ha presentato una riduzione del premio rispetto all'esercizio 2007 pari al 18%

- € 43.751,32 per spese per la pubblicazione di bandi di gara a carico del Centro di responsabilità. Nello specifico si tratta delle spese di pubblicazione sulla Gazzetta Ufficiale Italiana e nei casi in cui è previsto anche su quella Comunitaria per gare ad evidenza pubblica gestite dalla Direzione contratti.
- € 343.855,88 per oneri tributari (Ires, ICI , imposte di registro, bolli).
- € 364.335,66 per poste correttive di entrate correnti dovute alla emissione di note di credito relative ad acconti fatturati nei confronti di utenti vari.
- € 667.715,46 per rimborsi a favore dello Stato in relazione a provvedimenti normativi. La spesa è in relazione alla quota parte di sanzioni amministrative irrogate a soggetti diversi per violazione a regolamenti CEE o per violazioni del codice della navigazione versate al bilancio dello Stato.
- € 101.217.025,93 per il finanziamento di interventi infrastrutturali sugli aeroporti. L'importo è riferito per € 22.746.853,00 alla quota di finanziamento, stanziata sul bilancio dello Stato, relativa al pagamento dei mutui per i lavori infrastrutturali sugli aeroporti nazionali di cui alla legge 135/97, 139/92 e successivi rifinanziamenti. Tale stanziamento non consente l'intera copertura degli impegni già assunti con le banche. Pertanto, per garantire il pagamento delle rate di mutuo in scadenza evitando il maturare di interessi passivi, si è provveduto, conformemente alle indicazioni fornite negli anni precedenti dal Ministero delle Infrastrutture e dei Trasporti, ad utilizzare le somme già trasferite negli anni precedenti per analoghe finalità. La parte restante pari a €. 78.470.172,93 è riferita per €. 34.683.881,41 a riassegnazione di fondi perenti relativi ai lavori eseguiti dalla società SEA per interventi già finanziati sull'aeroporto di Milano Malpensa ed €. 1.476.763,52 a favore

della società GESAC per interventi già finanziati sull'aeroporto di Napoli. L'ulteriore importo è in relazione per € 25.522.376,00 a trasferimenti disposti dal Ministero dell'Economia e delle Finanze quale quota nazionale per il Quadro Comunitario di Sostegno 2002-2006 e per € 16.787.152,00 al contributo della Comunità Europea per il Quadro Comunitario di Sostegno 2002-2006 .

Si fornisce di seguito un prospetto riepilogativo degli impegni connessi alla realizzazione di infrastrutture aeroportuali correlate ai finanziamenti dell'anno 2008, a fronte delle somme accertate sui capitoli in conto capitale – Tab. A – sono stati assunti impegni – Tab. B – sui pertinenti capitoli di bilancio in relazione alla finalizzazione indicata dalle leggi di finanziamento.

TABELLA A

Capitoli	Descrizione	Accertamenti	Trasferimenti	Residui attivi
2.2.01.01	Trasferimenti da parte dello Stato relativi a:			
	riassegnazione fondi perenti	36.160.644,93	36.160.644,93	-
	assegnazioni risorse ex leggi 139/92, 135/97,166/02 e rifinanz.	22.746.853,00		22.746.853,00
	totale cap. 2.2.01.01	58.907.497,93	36.160.644,93	22.746.853,00
2.2.01.02	Fondi di rotazione attuazione delle politiche..."finanz. nazionali"	25.522.376,00	1.266,89	25.521.109,11
2.2.01.03	Fondi di rotazione attuazione delle politiche..."finanz. comunitari"	16.787.152,00	809,37	16.786.342,63
	Totale entrate derivanti da trasferimenti in conto capitale	101.217.025,93	36.162.721,19	65.054.304,74

TABELLA B

Capitoli	Descrizione	Impegni	Pagamenti	Residui passivi
2.1.04.05	Proget.ne, costruzione, ampliamento, ammodernamento a/p.....	1.476.763,52	1.472.994,33	3.769,19
2.1.04.06	Spese per finanz dei progetti di sviluppo infrastrtt. e serv. aerop....	-	-	-
2.1.04.07	Spese ammodern. a/p minori per aviaz. gen.	-	-	-
2.1.04.08	Spese. finanz. progetti...a/p Pisa	-	-	-
2.1.04.09	Spese realiz. opere ampl.. RM-Fiumicino e Mi-Malpensa	34.683.881,41	34.683.881,41	-
2.1.04.10	Spese manut. Straordinaria aeroporti statali....	-	-	-
2.1.04.11	Spese. finanz. progetti...a/p Bologna	-	-	-
2.1.04.12	Ann.tà quindicennale interventi ..a/p Venezia	7.201.876,00	5.002.125,96	2.199.750,04
2.1.04.13	Spese disinquinamento acustico	-	-	-
2.1.04.14	Spese realiz. opere ampliamento...infrastruture aeroportuali	15.544.977,00	-	15.544.977,00
2.1.04.15	Spese realiz. Infrastrutture aeroportuali finanz.te Fesr	16.787.152,00	-	16.787.152,00
2.1.04.16	Spese realiz.opere ampliamento..... a/p Perugia e Salerno	-	-	-
2.1.04.17	Spese interventi finanziati dal Fesr per adeg. Rete aerop.	25.522.376,00	-	25.522.376,00
2.1.04.18	Spese realizzazione opere ampliamento.....aree depresse	-	-	-
2.1.04.19	Somme occorrenti per il complet.opere infr. aree depresse	-	-	-
2.1.04.20	Interventi infrastrutturali art. 9 L 155/2005	-		-
	Totale uscite per interventi infrastrutturali sugli aerop.	101.217.025,93	41.159.001,70	60.058.024,23

Al riguardo, come si può notare, gli accertamenti derivanti da trasferimenti statali trovano riscontro nei capitoli di spesa intestati sulla base delle analoghe finalità indicata dalle rispettive leggi di finanziamento.

Direzione Centrale Operazioni

La Direzione Centrale Operazioni ha effettuato le operazioni di accertamento delle entrate così suddivise in base ai rispettivi capitoli:

- € 20.993.746,26 derivanti da diritti e rimborso di spese fatturate per le operazioni di sorveglianza sulle costruzioni aeronautiche e sull'esercizio degli aeromobili, sulle vendite del libro registro e dei regolamenti tecnici

- € 188.665,18 sono riferite ad entrate eventuali accertate ed introitate per effetto del rilascio di permessi aeroportuali e per il servizio antincendio svolto da Enac sull'aeroporto di Roma Urbe. Tale diritto, come è noto, risulta assoggettato ad un particolare regime di determinazione approvato dal Ministero dei Trasporti, che consente all'Ente il recupero dei costi sostenuti.
- € 1.020.423,15 sono relative ai corrispettivi per i servizi di controllo di sicurezza ai sensi del D.M. 13/07/2005, negli aeroporti a gestione diretta (Lampedusa e Pantelleria).

Per quanto attiene all'utilizzo delle risorse assegnate sono state così impiegate:

- € 482.078,11 spese di missione sostenute per lo svolgimento della attività istituzionale fuori dalle normali sedi di lavoro
- € 1.187.020,05 per spese relative alle convenzioni mensa per l'acquisto di tickets restaurant per i dipendenti delle sedi territoriali
- € 182.554,92 per acquisto di materiale di consumo
- € 1.160.769,68 per la locazione degli immobili di alcune sedi periferiche (Milano, Torino, Venezia, Napoli e Roma)
- € 531.261,41 per illuminazione, riscaldamento e pulizia locali
- € 161.396,69 per esercizio, manutenzione e riparazione automezzi. La spesa è relativa alle autovetture presenti presso le sedi periferiche per effettuare le necessarie verifiche nel sedime aeroportuale relativamente allo stato delle piste e delle recinzioni aeroportuali. Si tratta di mezzi dotati di particolari accorgimenti per consentire la circolazione all'interno delle aree aeroportuali . Inoltre su questo capitolo sono spesati anche gli oneri per il funzionamento del mezzo anti-incendio presente sull'aeroporto dell'Urbe e quelli a disposizione per il trasporto dei carrelli porta barelle sugli aeroporti di Pantelleria e Lampedusa.

- € 428.014,92 per spese postali, telegrafiche, telefoniche. Lo stanziamento comprende le spese per telefonia fissa e mobile delle strutture periferiche .
- € 1.309.232,03 per la manutenzione di impianti ed infrastrutture aeroportuali relativi a spese sostenute sugli aeroporti a gestione diretta, in particolare presso le sedi aeroportuali di Roma Urbe, Pantelleria e Lampedusa, In questo capitolo sono state inserite dall'anno 2008 le sole spese connesse con lavori di manutenzione ordinaria necessaria per mantenere in sicurezza i singoli scali.
- €. 2.296.799,00 spese per esercizio e funzionamento degli aeroporti a gestione diretta. Nel capitolo sono ricompresi anche gli oneri riguardanti le prestazioni per il servizio antincendio espletato sull'aeroporto di Roma Urbe e il servizio di security svolto sugli scali di Lampedusa e Pantelleria I costi derivanti trovano copertura nelle relative voci di entrata di cui si è dato riscontro in precedenza.
- € 117.997,15 per assistenza tecnica e prestazioni di servizi per le attività istituzionali. Lo stanziamento del capitolo è stato in parte utilizzato per le attività collegate a dare rilievo alla diffusione della carta dei diritti del passeggero in modo da portare a conoscenza del maggior numero possibili di viaggiatori le disposizioni che regolamentano i rapporti con i vettori e i gestori aeroportuali. Inoltre lo stanziamento è funzionale per le spese del cerimoniale di Stato presso l'aeroporto di Fiumicino i cui oneri sono suddivisi con il Ministero degli Affari Esteri.
- €. 21.307,64 per spese per la pubblicazione di bandi di gara a carico del Centro di responsabilità. Nello specifico si tratta delle spese di pubblicazione sulla Gazzetta Ufficiale Italiana e, nei casi in cui è previsto, anche su quella comunitaria per gare ad evidenza pubblica gestite direttamente dalle direzioni aeroportuali.
- €. 89.396,08 per imposte e tasse di competenza delle strutture territoriali .

- € 640.812,60 riferito ad interventi su infrastrutture aeroportuali di diretta gestione dell'Ente. In particolare si tratta di interventi di manutenzione straordinaria non riconducibili alle spese di parte corrente che hanno riguardato la messa in sicurezza degli aeroporti direttamente gestiti dall'ENAC. Tra le varie spese vanno anche annoverate quelle per il reintegro delle scorte intangibili il cui acquisto è stato effettuato negli esercizi precedenti
- € 279.400,11 per acquisto di immobilizzazioni tecniche, mobili ed arredi necessari al funzionamento delle sedi territoriali dell'Ente

Direzione Centrale Regolazione Aeroporti

La Direzione Centrale Regolazione Aeroporti ha effettuato le operazioni di accertamento delle entrate così suddivise in base ai rispettivi capitoli:

- € 3.813.651,28 derivanti da diritti sulla costruzione ed esercizio degli aeroporti e delle infrastrutture aeroportuali

Per quanto attiene all'utilizzo delle risorse assegnate sono state così impiegate:

- € 228.436,14 spese di missione sostenute per lo svolgimento della attività istituzionale fuori dalle normali sedi di lavoro
- €. 2.200.000,00 relativo ad interventi su infrastrutture aeroportuali di diretta gestione dell'ENAC. L'importo è in relazione alla seconda annualità del piano di interventi 2007/2009 come approvato dal Consiglio di Amministrazione in data 13 giugno 2007

Direzione Centrale Regolazione Economica

La Direzione Centrale Regolazione Economica ha effettuato le operazioni di accertamento delle entrate così suddivise in base ai rispettivi capitoli:

- € 55.671,25 derivanti da diritti sulla sorveglianza in esercizio delle imprese di assistenza a terra negli aeroporti e rinnovi licenze di traspòrto
- € 20.488.714,73 quali canoni sulle gestioni aeroportuali introitati nell'anno 2008. Ai sensi dell'art. 11 decies della Legge 248 del 2 dicembre 2005, i canoni di concessione dovuti all'ENAC dai gestori aeroportuali, come è noto, sono stati ridotti del 75 % . Rispetto alla determinazione degli anni passati l'accertamento 2008 è risultato di importo minore. Tale diminuzione è da ritenersi collegata ad una serie di fattori riconducibili al calo del traffico verificatosi nell'ultima parte dell'anno nonché alla cessazione degli effetti di trascinamento avutasi nei precedenti esercizi per il recupero di situazioni pregresse dovute alle diverse modalità di determinazione dei canoni.
- €. 3.007.833,00 quale quota a carico della Regione Sicilia per gli oneri di servizio pubblico riferiti alle rotte da e per le isole minori.

Per quanto attiene all'utilizzo delle risorse assegnate sono state così impiegate

- €. 135.965,08 riferito a spese per l'addestramento e formazione specialistica del personale impiegato presso la struttura , in relazione al contratto con l' Università di Roma Tor Vergata CEIS
- € 20.077.833,00 per oneri di servizio pubblico. La somma impegnata tiene conto degli oneri derivanti dalle compensazioni finanziarie nei confronti dei vettori per le rotte convenzionate della Regione Sicilia, e da quelle connesse da e per Crotone. In aggiunta sono stati impegnati circa

€. 10.800.000,00 per gli oneri di servizio pubblico relativi alla rotte da e per la Sardegna (terza annualità). Infine la somma residua pari a circa € 4.200.000,00 così come richiesto dalla Direzione Centrale, è stata impegnata a garanzia del prevedibile contenzioso riguardante le rotte da e per la Sardegna in relazione alla Decisione della Commissione europea del 23 aprile 2007.

- €. 3.500.000,00 per interventi di cui all'articolo 2 comma 236 della legge 244/2007 (legge finanziaria 2008) riguardanti gli oneri di servizio pubblico per l' isola d'Elba e per il trasporto merci da e per la Sicilia.

Direzione Centrale Regolazione Spazio Aereo

Il Centro di responsabilità Direzione Centrale Regolazione Spazio Aereo non ha avuto alcuna attribuzione di entrata nel corso dell'esercizio.

Per quanto attiene all'utilizzo delle risorse assegnate sono state così utilizzate

- €. 231.548,88 per fitto locali ,della sede di P.le Don Sturzo.
- €. 52.851,56 per illuminazione, riscaldamento e pulizia uffici

Direzione Centrale Regolazione Tecnica

La Direzione Centrale Regolazione Tecnica ha effettuato le operazioni di accertamento delle entrate così suddivise in base ai rispettivi capitoli:

- € 595.584,11 per contributi e diritti di certificazione degli iscritti all'Albo della Gente dell'Aria.

- € 2.263.942,52 derivanti da diritti e rimborso di spese fatturate per le licenze e la certificazione del personale e per le vendite del libro registro e dei regolamenti tecnici.

Per quanto attiene all'utilizzo delle risorse assegnate sono state così utilizzate

- € 530.544,29 spese di missione sostenute per lo svolgimento della attività istituzionale fuori dalle normali sedi di lavoro
- €. 29.237,72 acquisto materiale di consumo. In particolare sono stati acquistati nel corso dell'anno materiali speciali per la stampa delle licenze
- €. 32.990,00 per assistenza tecnica e prestazioni di servizi per l'attività istituzionale in relazione alla convenzione sottoscritta con l'Aeronautica Militare in data 21 dicembre 2006 relativa alla collaborazione per l'attività di certificazione degli aeromobili civili

Direzione Centrale Risorse e Sistemi

La Direzione Centrale Risorse e Sistemi ha effettuato le operazioni di accertamento delle entrate così suddivise in base ai rispettivi capitoli:

- €. 1.431.203,00 per trasferimenti da parte del Ministero dell'Economia e delle Finanze per effetto del d.m. n. 38658 in relazione alle assunzioni di personale autorizzate ai sensi dell'art. 1 comma 96 della legge n. 311/2004
- €. 35.058,95 per entrate riferite ai compensi erogati ai dirigenti dell'Ente per lo svolgimento di incarichi corrisposti da soggetti esterni all'Amministrazione. Il CCNL prevede che eventuali compensi aggiuntivi connessi allo svolgimento di particolari attività vengano introitati dall'Ente per essere riversate nel fondo di produttività dei dirigenti.

- €. 153.744,84 per recuperi e rimborsi diversi relativi ai recuperi per regolazione premio INAIL
- €. 14.000.000,00 relative a quanto disposto dall'INPDAP, quale saldo da trasferire a favore di Enac a titolo di indennità di buonuscita maturata dai dipendenti dell'ex Direzione Generale dell'Aviazione Civile.

Alla Direzione Centrale Risorse e Sistemi sono assegnate nel bilancio le risorse necessarie per la gestione del personale e per le relative politiche di sviluppo .

- € 33.999.693,38 quali spese sostenute per le voci fisse della retribuzione per il personale dell'Ente. L'importo è riferito al seguente personale:
- 55 Dirigenti
- 3 Dirigenti a tempo determinato
- 153 Professionali laureati
- 59 Professionali diplomati
- 747 Amministrativi e Operativi di cui 450 Area Funzionari, 283 Area Collaborazione e 14 Area Operativa – Ausiliaria
- 24 Ispettori di Volo
- 2 Amministrativi diplomati con contratto di formazione lavoro
- 8 Amministrativi con contratto a tempo determinato,

per un totale di 1051 dipendenti in servizio al 31.12.2008

- €. 1.761.423,92 per indennità e rimborso spese trasporto per missioni e trasferimenti del personale.
- €. 368.296,30 per spese di formazione e addestramento del personale. La principale attività spesata nel corso dell'anno ha riguardato la formazione linguistica del personale
- €. 70.700,00 spese per il conseguimento dei brevetti di pilota e per l'allenamento al volo per il personale tecnico dell'Ente.

- €. 19.500.000,00 per oneri previdenziali e assistenziali riferiti alle voci della retribuzione del personale dipendente. L'impegnato dell'anno 2008 ricomprende anche la quota di premio richiesta dall'INAIL per gli anni 1998/1999 e 2001/2005 per la quale la Direzione del Personale ha attualmente in corso una serie di incontri con le competenti strutture dell'INAIL finalizzati a definire l'intera questione.
- € 13.087.531,70 ed € 3.333.202,26 quali stanziamenti previsti per i fondi del personale amministrativo, professionale e dirigente stabiliti nei limiti previsti dai rispettivi contratti di lavoro. La spesa è nei limiti imposti dalle leggi finanziarie.
- €. 768.309,35 per spese relative alle convenzioni mensa per l'acquisto di tickets restaurant per i dipendenti della sede centrale.
- €. 330.000,00 oneri per il personale comandato da altre amministrazioni.
- €. 285.000,00 per indennità dirigenti a tempo determinato
- €. 196.655,80 oneri per il personale comandato dall 'Aeronautica Militare.
- €. 1.000.000,00 per compenso straordinario ed incarichi al personale amministrativo. Importo previsto dal CCNL del personale tecnico amministrativo.
- € 1.660.098,71 per la locazione delle sedi della Direzione Generale site in Roma in via di Villa Ricotti e via Gaeta
- € 950.000,00 per illuminazione, riscaldamento e pulizia uffici per le sedi della Direzione Generale
- € 505.600,54 per manutenzione mobili,macchine, locali e impianti
- € 44.128,27 per esercizio, manutenzione e riparazione automezzi. La spesa è relativa alle autovetture di servizio della Direzione Generale. La spesa si è mantenuta nell'ordine di grandezza dell'esercizio precedente.
- €. 284.446,53 per spese postali, telegrafiche, telefoniche.
- € 2.029.857,29 per spese di funzionamento del sistema informatico. Gli importi più significativi attengono, come negli esercizi precedenti, a:

noleggio attrezzature, canoni per la rete telematica (trasporto dati ed interoperatività), manutenzione sistema informativo.

- €. 150.000,00 per assistenza tecnica per attività istituzionali connesse con l'elaborazione e la stampa dei cedolini del personale.
- € 251.402,53 spese connesse con la legge 626/94 in materia di sicurezza sul lavoro
- € 773.756,00 per benefici di natura assistenziale e sociale a favore del personale nella misura dell' 1% come stabilito dai CCNL del personale.
- €. 51.500,00 per equo indennizzo al personale.
- €. 153.916,58 per imposte e tasse di competenza della Direzione Generale.
- € 397.336,90 per integrazione pensione per il personale iscritto alla convenzione RAI- INPS.
- € 70.767,62 per lavori di adeguamento e di minuta manutenzione presso la sede di via Castro Pretorio 118.
- € 231.336,54 per acquisto di immobilizzazioni tecniche, mobili ed arredi necessari al funzionamento degli uffici della Direzione Generale. In particolare la spese tiene conto dell'acquisto di un nuovo centralino in grado di effettuare le chiamate con il sistema VOIP in grado di contenere la spesa di telefonia.
- € 1.266.973,21 per acquisto apparati informatici e software al fine di completare e sviluppare la dotazione di strumenti informatici dell'Ente, gli importi più significativi attengono alla fornitura di apparati di rete e all'implementazione del software per la rilevazione e gestione delle presenze del personale.
- € 3.872.253,85 per indennità di anzianità nei riguardi del personale uscito dal servizio per raggiunti limiti di anzianità.

Residui

I residui attivi al termine dell'esercizio ammontano a € 435.600.654,42 e risultano costituiti per €. 192.343.616,06 da poste contabili generate nel corso dell'esercizio 2008. In particolare va osservato che le voci maggiormente significative originatesi nel 2008 attengono: - per € 62.365.094,86 al capitolo relativo ai trasferimenti di parte corrente da parte dello Stato, - per € 22.746.853,00 al capitolo relativo al trasferimento in conto capitale da parte dello Stato, -per €. 3.007.833,00 al trasferimento da parte della regione Sicilia degli oneri di servizio pubblico, - per € 16.786.342,63 ed € 25.521.109,11 rispettivamente al trasferimento della quota di finanziamento FESR e corrispondente quota nazionale, per il Quadro Comunitario di Sostegno 2000-2006, - per € 42.000.000,00 quale contributo ai sensi della Legge 248/2005 – per € 11.097.209,80 quali residui relativi alle fatture per prestazioni di servizio e per 6.909.933,83 per trasferimenti INPDAP maturato buonuscita.
Si evidenzia che nei primi mesi del 2009, sono stati riscossi residui attivi per 70 milioni di euro circa .

Nella tabella seguente si dà conto dei residui attivi afferenti gli ultimi dieci anni per le voci di maggior rilievo:

Residui attivi : voci di maggior rilievo		Totale residui al 31.12.08	1999	2000	2001	2002	2003	2004	2005	2006	2007	2008
Trasferimenti di parte corrente da Ministero Infrastrutture e dei Trasporti	1.2.01.01	89.505.414,78	-	-	516.456,92	-	1.297,16	-	5.044.646,15	332.996,57	21.244.921,42	62.365.094,56
Trsferimenti da parte Regione Sicilia per oneri di servizio pubblico	1.2.02.01	4.577.084,80						-	-	-	1.569.251,80	3.007.833,00
Trasferimenti in c/capitale da Ministero Infrastrutture e dei Trasporti	2.2.01.01	141.741.592,10	-	671.196,85	-	10.500.357,06	12.682.622,19	47.446.854,00	2.200.001,00	22.746.854,00	22.746.854,00	22.746.853,00
Trasferimenti in c/capitale da Ministero Economia Quota Naz Fesr	2.2.01.02	25.521.109,11	-	-	-	-	-		-		-	25.521.109,11
Trasferimenti in c/capitale da Ministero Economia per fondi Fesr	2.2.01.03	16.786.350,63	-	-	-	-	-	8,00	-			16.786.342,63
Trasferimenti da regione	2.2.01.04	42.560.000,00									42.560.000,00	
Tariffe per prestazioni di servizio (art. 7 lgs. 250/97)	1.3.01.02	21.838.770,83	6.384,16	15.489,18	349.706,06	356.736,61	960.102,48	2.696.548,05	1.093.579,86	2.334.505,34	2.928.209,28	11.097.209,80
Proventi di cui all'art. 7 L. 449/85	1.3.04.03	110.584,57	-	-	12.911,42	-	-	-	-		96.962,27	690,88
Contributo per compensazione minori entrate ai sensi L 248/2005	1.3.04.08	80.695.000,00									38.695.000,00	42.000.000,00
TOTALE		423.355.906,82	6.384,16	686.686,03	879.074,40	10.857.093,67	13.641.021,84	50.143.410,05	8.338.579,01	25.414.355,91	129.841.218,77	183.625.132,98

Complessivamente, si rileva che il 63 % dei residui attivi è costituito da crediti vantati verso lo Stato e il 11 % da crediti verso le regioni.

I residui passivi ammontano complessivamente a € 566.820.706,96 e risultano costituiti da residui generatisi nel corso dell'esercizio 2008 per complessivi € 118.390.119,22

Nel dettaglio la situazione dei residui passivi di maggiore rilevanza è la seguente:

- € 28.985.516,40 per oneri in favore del personale. Di tale importo una parte è in corso di liquidazione ed è riferita a tutte quelle operazioni a cavallo dei due esercizi (pagamenti previdenziali e liquidazioni di competenze del mese di dicembre) un'altra si riferisce a parte di oneri accessori per il personale non dirigente e dirigente che saranno liquidate nel corso del 2009,
- € 9.913.246,18 per spese relative all'acquisto di beni e di servizi di cui € 5.254.482,68 sono relativi a spese per la manutenzione delle infrastrutture aeroportuali, € 831.167,83 a spese per l'informatizzazione dell'Ente, mentre la restante parte afferisce a impegni di spesa per beni e

servizi. Va rilevato che solitamente una parte significativa di detti importi, trattandosi di obbligazioni che maturano al termine dell'esercizio, vengono normalmente liquidati alla riapertura contabile dell'esercizio successivo.

- € 66.473.229,02 per oneri di servizio pubblico. Per quanto attiene al residuo sul capitolo 1.2.06.04 corrispondente alla voce " Oneri di servizio pubblico" pari a € 66.473.229,02 si rappresenta quanto già evidenziato nelle precedenti relazioni circa la composizione degli stanziamenti del capitolo. Come noto, le convenzioni attivate nel corso degli anni attengono alla continuità territoriale tra gli scali delle regioni Sardegna, Sicilia, lo scalo aeroportuale di Crotone e gli altri aeroporti nazionali. In sede di chiusura dell'esercizio si è confermato in termini di impegno lo stanziamento previsto in relazione alle condizioni normative per consentire l'impegno medesimo comprensivo della quota di cofinanziamento a carico della regione Sicilia ai sensi dell'art. 135, comma 7 della Legge 388/00.
- € 21.090.939,41 per spese per liti ed arbitraggi, risarcimento ed accessori, tale somma è destinata, in relazione a quanto disposto dall'art. 8, comma 3 del d. lgs. 250/97, ai contenziosi ancora in atto alla data del 31.12.2008 tra i quali si segnalano per la particolare rilevanza ed entità quelli per Recogra, Imparato,Dema,Sacbo.
- € 406.937.278,83 per impegni correlati ai finanziamenti per le opere infrastrutturali sugli aeroporti.

Nella tabelle seguenti sono evidenziati i residui dei capitoli in conto capitale collegati ai trasferimenti dello Stato:

Capitoli	Descrizione	al 31.12.08	anno 1999	anno 2000	anno 2001	anno 2002	anno 2003	anno 2004	anno 2005	anno 2006	anno 2007	anno 2008
2.1.04.05	Progett.ne, costruzione, a/p....	561.376,20	-	181.327,30	-	-	221.648,32	154.699,39			-	3.759,19
2.1.04.06	Sp. finanz. infr. e serv. a/p.	2.430.941,51	-	2.394.523,21	-	-	36.418,30	-			-	
2.1.04.07	Sp. ammodern. a/p aviaz. gen.	116.199,09	-	116.199,09	-	-	-	-			-	
2.1.04.08	Sp. finanz.prog. ampl. A/p Pisa	-	-	-	-	-	-	-			-	
2.1.04.09	Sp. realiz. RM-Fium e MI-Malp.	3.226.165,86	-	379.044,41	-	0,01	2.831.507,15	15.604,29		-	-	
2.1.04.10	Sp. manut. straord. ...aerop.	1.654.479,62	-	175.955,35	1.478.523,27	-	-	-			-	
2.1.04.11	Sp. finanz...aerop. Bologna	9.584,15	-	9.584,15	-	-	-	-			-	
2.1.04.12	Ann.tà quindicennale a/p VE	7.313.500,57	-	-	-	-	-	593.810,98	593.810,98	-	3.926.128,57	2.199.750,04
2.1.04.13	Sp. disinquinamento acustico	2.333.443,17	107.612,05	-	-	-	2.225.831,11	-			-	
2.1.04.14	Sp. realiz...infrastrut. aerop.	147.460.400,16	-	-	-	21.526.660,13	30.497.690,49	15.636.359,55		20.709.545,99	43.544.977,00	15.544.977,00
2.1.04.15	Sp. realiz. infr. finanz.te Fs/sr	86.246.830,13	-	-	-	2.230,60	769.584,84	8.526.869,78	-	29.643.618,94	30.917.233,67	16.787.152,00
2.1.04.16	Sp. realiz. a/p Perugia e Salerno	778.987,53	702.718,09	-	-	-	77.269,44	-	-		-	
2.1.04.17	Sp.a/p aree dep. - quota naz.-	114.440.077,88	-	-	-	-	-	-	301,62	42.520.305,81	46.397.091,45	25.522.376,00
2.1.04.18	Sp. realiz...aree depresse	30.124.895,65	6.201,51	-	1.261.975,36	-	8.005.929,95	-			20.847.779,03	
2.1.04.19	Somme occ. per il complet.	5.249.418,01		84.849,26	-	2.582.284,25	2.582.284,50	-			-	
2.1.04.20	Interventi infr.art. 9 bis L.155/2005	4.990.000,00									4.990.000,00	
	Totale spese per infr. aerop.	406.937.278,83	816.531,65	3.341.483,77	2.740.498,63	24.111.465,29	47.251.154,10	24.927.287,99	594.112,60	92.873.473,74	150.226.259,92	60.056.024,23

Si da evidenza, inoltre, della formazione dei residui passivi degli ultimi dieci anni relativi alle seguenti significative spese:

	Totale residui al 31.12.08	1999	2000	2001	2002	2003	2004	2005	2006	2007	2008
Spese personale	28.983.811,57	215,01	3.965,76	44.432,90	1.424.273,50	2.196.699,79	1.632.867,33	1.526.861,66	5.641.247,59	3.827.382,99	12.585.865,04
Spese per oneri di servizio pubblico	65.473.229,02		774.685,35	774.685,35	-	-	207.294,04	5.309.895,98	18.844.324,35	22.897.820,39	17.664.523,55
Spese per liti	21.023.479,60		-	-	445.970,13	9.226.690,01	-	19.207,88	1.500.353,99	-	9.831.257,59
Totale	116.480.520,19	215,01	778.651,11	819.118,25	1.870.243,63	11.423.389,80	1.840.161,37	6.855.965,52	25.985.925,94	26.725.203,38	40.181.646,18

Si da infine informativa al Consiglio di Amministrazione che, nel corso dell'anno 2008, la Direzione gestione finanziaria e bilancio ha richiesto a tutti i Centri di responsabilità di primo livello che gestiscono le risorse anche in conto residui, di dare riscontro delle partite contabili ancora aperte e riferite ad esercizi precedenti al fine di verificarne la consistenza. Tale operazione, al momento della stesura del presente documento, non è stata completata essendo ancora in corso i riscontri sulle documentazioni inoltrate dalle direzioni competenti. Appena il lavoro sarà terminato verrà portato a conoscenza del Consiglio di Amministrazione per i conseguenti provvedimenti.

NOTIZIE E INFORMAZIONI IN MATERIA DI PRIVACY

L'Enac ha adempiuto agli obblighi imposti dalla normativa nazionale in materia di privacy provvedendo all'aggiornamento del documento programmatico di sicurezza, nonché all'adozione delle misure necessarie per la tutela dei dati.

Situazione patrimoniale

L'attuale patrimonio risulta costituito, oltre che dai beni acquisiti dall'Ente a far data dal momento della costituzione, dai beni che facevano parte dei patrimoni rispettivamente dell'Ente Nazionale della Gente dell'Aria e del Registro Aeronautico Italiano.

I beni mobili dell'ex D.G.A.C , non ancora acquisiti al patrimonio dell'Ente, sono stati individuati e registrati nell'apposito registro dei beni di terzi in uso gratuito all'ente ai sensi dell'art. 71 del nuovo Regolamento Amministrativo Contabile.

Lo Stato Patrimoniale è redatto secondo lo schema (allegato n. 13) previsto dall'art. 42 del D.P.R. 97/2003, per ciascuna voce di stato patrimoniale è stato indicato l'importo della corrispondente voce dell'esercizio precedente.

ATTIVITA'

Si riportano di seguito le tabelle riepilogative dei movimenti delle immobilizzazioni:

IMMOBILIZZAZIONI IMMATERIALI

Descrizione	Diritto di brevetto industriale...	Concessioni,licenze, marchi..	Manutenzioni straordinarie...	TOTALE
Costo originario	1.684.220,45	96.595,77	13.147.673,24	14.928.489,46
Ammortamenti storici	-	-	-	-
Valore all'inizio dell'esercizio	1.684.220,45	96.595,77	13.147.673,24	14.928.489,46
Acquisizioni dell'esercizio	342.970,20	16.241,70	2.793.274,73	3.152.486,63
Alienazioni dell'esercizio	-	-	-	-
Rivalutazioni di legge (monetarie)	-	-	-	-
Rivalutazioni economiche	-	-	-	-
Ammortamenti dell'esercizio	314.724,43	13.369,28	-	328.093,71
Svalutazioni dell'esercizio	-	-	-	-
Consistenza finale	1.712.466,22	99.468,19	15.940.947,97	17.752.882,38

Le immobilizzazioni immateriali sono iscritte al costo di acquisto o di produzione, inclusi gli oneri accessori. La categoria "Diritti di brevetto industriale e di utilizzazione delle opere di ingegno" pari a € 1.712.466,22 comprende il costo di acquisto di prodotti software applicativi acquistati a titolo di proprietà o di licenza d'uso a tempo indeterminato al netto della quota di ammortamento pari ad € 314.724,43. Le "Concessioni, licenze, marchi e diritti simili" pari a € 99.468,19 al netto di € 13.369,28 quale quota di ammortamento, comprendono prodotti software applicativi acquistati a titolo di licenza d'uso a tempo determinato. Le manutenzioni straordinarie e migliorie su beni di terzi pari a € 15.940.947,97 riguardano prevalentemente interventi infrastrutturali sugli aeroporti a gestione diretta, l'incremento relativo al 2008 è in relazione, principalmente, alla seconda annualità di finanziamento del programma triennale 2007 – 2009 degli interventi sugli aeroporti minori, approvato dal Consiglio di Amministrazione dell'Ente con Deliberazione n. 43/2007 del 13 giugno 2007 .

IMMOBILIZZAZIONI MATERIALI

Descrizione	Terreni e fabbricati	Automezzi	Mobili e macchine da ufficio	TOTALE
Costo originario	27.760.620,98	268.407,11	9.322.608,68	37.351.636,77
Ammortamenti storici	4.466.154,78	61.234,38	6.323.960,82	10.851.349,98
Valore all'inizio dell'esercizio	23.294.466,20	207.172,73	2.998.647,86	26.500.286,79
Acquisizioni dell'esercizio	70.767,62	-	943.525,14	1.014.292,76
Alienazioni dell'esercizio	-	-	22.374,01	22.374,01
Rivalutazioni di legge (monetarie)	-	-	-	-
Rivalutazioni economiche	-	-		-
Ammortamenti dell'esercizio	556.627,77	11.577,70	499.657,84	1.067.863,31
Decremento fondo ammortamento		-	22.259,04	
Svalutazioni dell'esercizio	-		-	-
Consistenza finale	22.808.606,05	195.595,03	3.442.400,19	26.446.601,27

Terreni e fabbricati	€ 22.808.606,05
Fabbricati	€ 27.831.388,60
Fondo ammortamento fabbricati	€ (5.022.782,55)

Alla voce acquisizioni dell'esercizio è riportato l'importo di € 70.767,62 relativo alla capitalizzazione dei costi di manutenzione straordinaria effettuata sugli immobili di proprietà.

Automezzi e motomezzi	€ 195.595,03
Automezzi	€ 268.407,11
Fondo ammortamento automezzi	€(72.812,08)

Altri beni	€ 3.442.400,19
Mobili e macchine da ufficio	€ 10.243.759,81
Fondo ammortamento mobili e macchine da ufficio	€ (6.801.359,62)

L'incremento della voce "Mobili e macchine da ufficio" si riferisce all'acquisto di mobilio e arredi per ufficio, macchinari per ufficio e hardware.
Nel corso dell'anno si è provveduto alla radiazione di beni obsoleti o non funzionanti il cui costo storico complessivo pari ad € 22.374,01 è stato ammortizzato per € 22.259,04 tale operazione ha determinato una minusvalenza di € 114,97 riportata nel conto economico al punto 14 oneri diversi di gestione.

Gli ammortamenti sono stati determinati applicando le aliquote stabilite dal Decreto del Ministero dell'Economia e delle Finanze 22 aprile 2004 "Manuale dei Principi e Regole contabili del sistema unico di contabilità economica delle pubbliche amministrazioni", come, peraltro, già recepito nel nuovo Regolamento Amministrativo Contabile dell'Ente.

IMMOBILIZZAZIONI FINANZIARIE

	Mutui	**Prestiti al personale**
Situazione al 31.12.2007	165.435,30	42.285,20
Concessioni	0	-
Rimborsi	12.773,06	10.871,84
Situazione al 31.12.2008	152.662,24	31.413,36

	Dep. cauzionali
Situazione al 31.12.2007	369.787,59
Versamenti	-
Rimborsi	-
Situazione al 31.12.2008	369.787,59

Le immobilizzazioni finanziarie sono costituite dalla quota capitale di mutui e prestiti erogati al personale dipendente negli scorsi esercizi finanziari al netto dei rimborsi già introitati, nonché dai depositi cauzionali presso terzi per la locazione delle sedi dell'Ente.

Attivo circolante

L'attivo circolante è costituito dalle disponibilità liquide pari a € 228.533.066,47 quale saldo risultante a credito alla data di chiusura dell'esercizio sul conto corrente bancario presso l'istituto tesoriere e da crediti per € 435.600.654,42. L'importo dei crediti per il 74 % circa è relativo

a crediti verso lo Stato ed altri soggetti pubblici per trasferimenti da ricevere, mentre il 5% circa si riferisce a crediti per prestazioni di servizio di cui il 19% circa sono relativi a crediti verso società oggetto di procedure concorsuali (fallimento, amministrazione straordinaria, ecc.) seguite dalla Direzione Affari Legali e per le quali risultano essere stati espletati tutti gli atti previsti per l'inserimento nelle rispettive situazioni patrimoniali.

PASSIVITA'

Patrimonio netto

Il patrimonio netto pari a € 86.913.277,19 è composto dagli avanzi economici degli esercizi precedenti per € 70.786.144,58 e dall'avanzo economico prodotto dalla gestione 2008 per € 16.127.132,61

Trattamento di fine rapporto di lavoro subordinato

Il Fondo Trattamento di fine rapporto di lavoro subordinato pari a € 56.443.602,44 ricomprende la quota di accantonamento 2008 imputata a conto economico pari a € 2.529.392,08 nonché l'importo di € 14.000.000,00 quale saldo per indennità di buonuscita maturata dai dipendenti dell'ex Direzione Generale dell'Aviazione Civile disposto dall'INPDAP nell'anno 2008. In data 31 ottobre 2007 è stata sottoscritta la convenzione INPDAP – ENAC, che regolamenta le modalità, i tempi e le procedure per il trasferimento dell'importo residuo delle indennità di buonuscita.

Nella tabella seguente si rappresenta la movimentazione annuale del fondo:

Fondo indennità anzianità personale 2008

Fondo 2007	43.786.464,21
maturato buonuscita ex D.G.A.C.	14.000.000,00
indennità di anzianità liquidate nel 2008	3.872.253,85
Accantonamento anno 2008	2.529.392,08
TOTALE	56.443.602,44

Fondo per rischi e oneri futuri

Il Fondo rischi e oneri futuri pari a € 193.023,52 è relativo al fondo residui perenti istituito negli scorsi esercizi finanziari ai sensi dell'art. 17 del Regolamento amministrativo contabile dell'Ente. Il fondo medesimo non ha registrato movimentazioni nel corso dell'anno 2008.

Debiti

L'ammontare dei debiti pari a € 566.820.706,96 risulta composto:

- per il 72% circa da debiti diversi in relazione ai trasferimenti aventi vincolo di destinazione degli stanziamenti del capitolo 7740 del bilancio dello Stato " Trasferimenti a favore di Enac " e dei fondi comunitari (quota nazionale e quota comunitaria) iscritti in capitoli di spesa in conto capitale del bilancio dell'Ente con riferimento al diverso oggetto della spesa o alla diversa legge di finanziamento,

- per il 16,2 % circa da debiti verso iscritti, soci e terzi per prestazioni dovute di cui la posta più significativa afferisce ai residui per oneri di servizio pubblico,
- per il 1,7 % circa da debiti verso fornitori per spese di funzionamento dell'Ente il cui pagamento di norma viene regolarizzato nei primi mesi dell'esercizio successivo e per manutenzione e sicurezza delle infrastrutture aeroportuali.

Di seguito si fornisce un quadro riepilogativo della situazione patrimoniale:

Attività	710.370.610,11	
Passività		623.457.332,92
Avanzo/Disavanzo economico degli esercizi precedenti		70.786.144,58
Avanzo/Disavanzo economico dell'anno		16.127.132,61
Totale a pareggio	710.370.610,11	710.370.610,11

Conto economico

Il conto economico, redatto secondo lo schema (allegato n.11) previsto dall'art. 41 del D.P.R. 97/2003, presenta un avanzo economico di € 16.127.132,61. I valori economici complessivi riportati nel predetto schema sono sintetizzabili in :

Margine operativo lordo € 38.666.674,12

Risultato operativo € 16.562.119,08

Il valore dell'avanzo economico determinatosi al termine dell'esercizio nella misura di € 16.127.132,61 è dipeso da una attenta politica di contenimento della spesa di parte corrente, in adempimento alle norme di contenimento della spesa pubblica .

Va osservato che, in attesa dell'introduzione del sistema di contabilità economica, sono stati imputati a conto economico quali costi, gli impegni assunti nell'anno di spese correnti e quali ricavi, gli accertamenti di entrate correnti.

Per quanto attiene ai ricavi nell'importo complessivo è incluso il trasferimento dello Stato, comprensivo anche della quota per finanziare le rotte sociali e il trasferimento da parte della Regione Sicilia stabilito dalla legge 388/2000 per il cofinanziamento degli oneri di servizio pubblico relativi alle rotte convenzionate da e per Trapani, Pantelleria e Lampedusa.

Il costo del lavoro di competenza economica del 2008 è pari ad € 80.490.492,97. Tra i costi di produzione è ricompresa la somma di € 20.077.833,00 per oneri di servizio pubblico in relazione ai finanziamenti previsti da specifiche leggi.

Utilizzo dell'Avanzo di amministrazione

L'avanzo di amministrazione contabile che viene a determinarsi per effetto della elaborazione dei dati di bilancio 2008 risulta pari a € 97.313.013,93. In via preliminare occorre osservare che in base alle vigenti disposizioni contabili è possibile procedere ad utilizzare solo ed esclusivamente la parte di avanzo certo ed esigibile. Dal riscontro sulle singole partite che formano l'avanzo in esame una parte pari a €. 4.469.827,54 non può essere finalizzato in quanto è riferita a poste contabili attive costituite da crediti di

difficile riscossione. Tale importo è infatti composto per €. 2.566.884,47 da crediti nei confronti di imprese o società assoggettate a procedure fallimentari nei confronti delle quali l'Ente ha provveduto ad effettuare, nei modi e nei tempi previsti, l'insinuazione nella ripartizione patrimoniale. Stante i tempi normalmente richiesti per la definizioni delle procedure fallimentari, è al momento prematuro formulare delle ipotesi in merito alla conclusione e all'entità dei recuperi.

Nell'importo complessivo è stato inserito anche il credito vantato nei confronti della società Alitalia riferito alle fatture emesse e non pagate entro la data del 29 agosto 2008 ammontanti a €. 1.902.943,07. Come è noto, queste fatture sono state assoggettate a modalità e criteri di pagamento diversi secondo le disposizioni del D.P.C.M. 29.08.2008.

Stante queste considerazioni l'avanzo di amministrazione disponibile viene rideterminato in €. 92.843.186,39 e sulla base delle precedenti deliberazioni prese dal Consiglio di Amministrazione risulta già finalizzato per €. 66.175.757,38 nel modo seguente:

- Con la delibera n. 75/08 in applicazione delle disposizioni contenute nell'articolo 18 del d.p.r. 97/03 in materia di accantonamenti per il rinnovo contrattuale sono stati destinate le somme per il biennio economico 2006/2007. Al termine del presente esercizio è necessario procedere alla rideterminazione degli oneri per il rinnovo contrattuale includendo anche quelli riferiti all'esercizio 2008. La Direzione competente ha provveduto alla determinazione degli oneri contrattuali per il periodo 2006/2008, comprensiva della parte contributiva a carico dell'amministrazione, nella misura di €. 6.876.045,42 che pertanto viene vincolata a carico dell'avanzo di amministrazione determinato alla data del 31/12/2008.
- Inoltre la delibera n. 75 del 22 dicembre 2008 ha confermato l'accantonamento di €. 3.000.000,00 per interventi infrastrutturali già

varati dalla precedente delibera n. 3/06 quali interventi urgenti da realizzarsi sugli aeroporti direttamente gestiti dall'ENAC.

- €. 40.799.711,96 quale importo trasferito dall'INPDAP per il maturato di buona uscita dei dipendenti del ex Direzione Generale dell'Aviazione civile. Con l'accertamento preso sul capitolo di entrata dell'anno 2008 si conclude la vicenda dei trasferimenti disposti dal d.lgs. 250/97 in materia di fondi per il personale. Come già riportato in precedenza, il trasferimento non è stato ancora completato integralmente.
- Sempre la delibera 75/08 ha disposto, a titolo precauzionale e cautelativo, di destinare ulteriori €. 10.000.000,00 a garanzia del contenzioso in atto per fronteggiare gli oneri eventuali che dovessero determinarsi dalla conclusione delle vertenze che vedono il coinvolgimento dell'ENAC. In molti casi si tratta cause e contenziosi sorti antecedentemente alla costituzione dell'Ente e posti a carico dello stesso per effetto delle disposizioni contenute nel d.lgs. 250/97.
- La stessa delibera, in attesa di definire eventuali esodi di personale sulla base delle disposizioni contenute nell'articolo 72 della legge 133/08, ha disposto l'accantonamento di €. 10.000.000,00 per gli oneri derivanti dal trattamento di fine rapporto o dell'indennità di anzianità. Alla luce delle recenti ed ulteriori disposizioni emanate dalla Funzione Pubblica e delle proposte di modifica della normativa al momento all'esame del Parlamento si ritiene, in accordo con la competente struttura del personale, eccessivo lo stanziamento iniziale che viene pertanto rideterminato nella misura di €. 4.000.000,00.
- Da ultimo, sempre a valere sulla delibera 75/08, sono stati accantonati €. 1.500.000,00 per far fronte alla grave situazione finanziaria di Assoclearance. Come già rappresentato in occasione della citata delibera, il Ministero delle Infrastrutture e dei Trasporti aveva richiesto all'Ente di intervenire finanziariamente per garantire la funzionalità di Assoclearance e non far venir meno i servizi erogati. Il Consiglio di

Amministrazione nella circostanza aveva ottemperato alle richieste Ministeriali subordinandole all'emanazione di apposite disposizioni normative tali da consentire all'Ente il trasferimento delle risorse accantonate. Al momento non sussistono condizioni nuove rispetto a quelle in precedenza rappresentate pertanto, in attesa delle indicazioni da parte del Ministero delle Infrastrutture e dei Trasporti, si mantiene la disponibilità nell'avanzo di amministrazione.

Tenuto conto delle parti già vincolate da precedenti disposizioni, l'avanzo di amministrazione disponibile si riduce a €. 26.667.429,01 per il quale si formulano le seguenti proposte di utilizzazione:

- In fase di elaborazione del presente documento, la Presidenza del Consiglio dei Ministri ha chiesto all'Enac (nota 167/PCM /11/CD/209 del 5/5/09) di fornire il proprio contributo di competenza e la disponibilità delle risorse necessarie per la realizzazione degli interventi necessari sull' Aeroporto dei Parchi di l'Aquila Preturo affinché vengano realizzate le condizioni per lo svolgimento del G8 che si terrà nel capoluogo abruzzese nel mese di luglio 2009. A seguito di una serie di incontri avutisi con la Protezione Civile sono stati individuati gli interventi necessari da realizzare sulle infrastrutture aeroportuali è stato quantificato l'onere a carico delle risorse Enac in circa €. 1.000.000,00. Va evidenziato che la realizzazione di lavori urgenti di adeguamento infrastrutturale di tale aeroporto è stata affidata al Dipartimento della Protezione Civile, per il tramite del Genio dell'Aeronautica Militare. Al momento la Protezione Civile sta predisponendo un'apposita ordinanza per stabilire modalità e criteri per l'effettuazione dei lavori che vedono coinvolte l'Aeronautica militare, l'Enav il Comune dell'Aquila e l'Enac.
- €. 1.500.000,00 per il finanziamento degli oneri del servizio pubblico da e per le isole minori della Sicilia. L'importo risulta necessario per integrare

i fondi a garanzia di un corretto svolgimento della stagione estiva 2009. Tale esigenza è stata già condivisa dal Ministro delle Infrastrutture e dei Trasporti, come da nota n. 0017922 del 29.04.2009, il quale, nel far proprie le richieste manifestate dalle comunità locali, consistenti in un maggior numero di collegamenti soprattutto nel periodo estivo, ha evidenziato l'impossibilità da parte delle attuali risorse statali di fronteggiare ulteriori impegni di spesa. Al riguardo, stante la disponibilità dell'avanzo di amministrazione, viene proposto di utilizzare una quota parte dei trasferimenti statali dell'anno 2008 non utilizzati per finanziare il maggior impegno per la stagione estiva 2009. La Regione Sicilia, nella conferenza dei servizi tenutasi sull'argomento, ha fornito la disponibilità a mantenere la propria quota di contribuzione in misura pari a quella attuale.

- €. 2.200.000,00 per mutui e prestiti al personale. Il CCNL del personale prevede la possibilità che in sede di contrattazione integrativa l'Ente possa provvedere ad erogare a favore dei propri dipendenti prestiti e mutui. Per dare attuazione a tale disposizione non devono sussistere condizioni comportanti oneri integrativi in capo all'Ente e ovviamente sussistere la presenza delle relative disponibilità di bilancio. Sulla base dei risultati del bilancio consuntivo 2008 viene proposto di destinare un quota non superiore all'8% dell'avanzo di amministrazione non finalizzato (circa €. 2.200.000,00) per mutui e prestiti al personale. Tali finanziamenti verranno erogati allo stesso tasso d'interesse praticato sui depositi dell'Ente presso la Banca d'Italia e a seguito dell'approvazione di un regolamento condiviso con le OO.SS. nel quale siano stabiliti i criteri di erogazione del finanziamento.
- €. 6.000.000,00 da destinare per il finanziamento del progetto "MidCas – Mid Air Collision Avoidance System". Con nota n. 18637 del 20.03.2009 il Ministero delle Infrastrutture e dei Trasporti ha chiesto all'Ente di conoscere l'ammontare delle risorse destinabili per finanziare il progetto

MidCas – Mid Air Collision Avoidance System che vede la partecipazione internazionale di cinque paesi tra cui l'Italia. Lo scopo del progetto consiste nella definizione di standard "sense e avoid" e nel mostrare le soluzioni tecnologiche per l'uso dei sistemi UAV (Unmanned Air Vehicle) in spazi aerei non segregati entro la data del 2015. Con la stessa nota il Ministero ha rappresentato che è in corso di predisposizione una apposita iniziativa legislativa, sulla falsa riga di quelle già emanate nel 2007 e nel 2008, atta a consentire ad Enac l'erogazione dei fondi in parola.

- €. 9.860.000,00 per il finanziamento di progetti in accordo con l'Aeronautica Militare concernenti il miglioramento e il potenziamento di apparati e delle infrastrutture afferenti il traffico aereo civile. La legge 265/04 nello stabilire che Enac è l'autorità regolatrice e garante delle norme nazionali e comunitarie, prevede che, per il corretto esercizio delle proprie funzioni, l'Ente promuove accordi specifici con l'Aeronautica militare quale organo istituzionale che svolge funzioni di regolatore per il traffico aereo militare e fornitore dei servizi ATS anche per il traffico civile. Enac ed Aeronautica Militare hanno stipulato un atto d'intesa approvato dai Ministeri vigilanti in data 5.11. 2008 che, oltre a disciplinare gli aspetti tecnici, ha disposto anche riguardo agli aspetti finanziari comuni. L'articolo 12 prevede infatti che, le risorse per le apparecchiature e per gli impianti di preminente interesse per l'aviazione civile gestiti dall'Aeronautica Militare ma non comprese negli stanziamenti di bilancio del Ministero della Difesa, vengano riportate nelle relazioni annuali redatte dai due Organismi per essere inseriti nella relazione tecnica-funzionale ed economica presentata congiuntamente ai Ministeri Vigilanti e trovare una eventuale copertura finanziaria nei trasferimenti statali di parte corrente effettuati a favore di Enac e da questa non utilizzati. Al riguardo la Direzione centrale Regolazione Spazio Aereo ha presentato una relazione dalla quale emergono necessità finanziarie pari complessivamente a €. 29.980.000,00 di cui circa €. 10 milioni ritenute

prioritarie per il corrente anno al fine di sostenere il livello di operatività necessario richiesto dal traffico civile.

- Il Ministero delle Infrastrutture e dei Trasporti con nota n. 0001573 del 23.03.2009 chiede di conoscere le determinazioni che possono essere adottate circa la necessità di interventi infrastrutturali sull'aeroporto di Rimini riguardo la possibilità di usufruire di finanziamenti ai sensi del d.l. 248/07 art. 21 per opere incrementali rispetto a quelle presentate da Aeradria, società di gestione di tale aeroporto, in sede di riconoscimento della gestione totale. Tali interventi sono riferiti alla messa in sicurezza e alla bonifica di aree presenti nel sedime aeroportuale trasferito dal Ministero della Difesa. La richiesta formulata dalla società ammonta complessivamente a €. 12.000.000,00 per tre distinti interventi, aventi un diverso grado di priorità e riguardanti la bonifica e la riqualificazione delle aree militari, il passaggio di categoria e impianti AVL-ILS entrambi gli interventi ritenuti di priorità 1 e la realizzazione di un impianto fotovoltaico di priorità 2. L'Ente, al fine di venire incontro alla richiesta rappresentata dal Ministero delle Infrastrutture e dei Trasporti, può mettere a disposizione del Ministro l'importo di €. 6.000.000,00. Al riguardo, occorre sottolineare che per attuare tale disposizione è necessario un apposito provvedimento normativo analogo a quello citato, in quanto la disposizione prevista nel d.l. 248/07 convertito in legge n. 31 del 28.02.2008 era riferita ai trasferimenti statali dell'anno 2007. Solo a seguito di tale rinnovata possibilità il Ministro potrà definire, con proprio provvedimento, la destinazione delle risorse messe a disposizione per le esigenze che valuterà opportuno assecondare.

Con le presenti proposte di destinazione dell'avanzo di amministrazione l'Ente ha provveduto a rimette nella disponibilità del Ministro delle Infrastrutture e dei Trasporti una parte dei trasferimenti di entrata per un

importo di €. 24.360.000,00. Resta inteso che tali finalizzazioni potranno essere eseguite all'esito dei trasferimenti di parte corrente da parte del Ministero delle Infrastrutture e dei Trasporti. Per effetto di queste decisioni viene determinata l'utilizzazione dei trasferimenti di parte corrente per l'esercizio 2008 nella misura di 38 milioni di euro, comprensiva del finanziamento per gli oneri di servizio pubblico per le varie tratte convenzionate, sostanzialmente in linea con quella degli esercizi precedenti.

IL DIRETTORE GENERALE

PAGINA BIANCA

RELAZIONE DEL COLLEGIO DEI REVISORI

ENTE NAZIONALE PER L'AVIAZIONE CIVILE

RELAZIONE DEL COLLEGIO DEI REVISORI DEI CONTI SUL CONTO CONSUNTIVO DELL'ESERCIZIO FINANZIARIO 2008

1 – PREMESSA

Il Direttore Generale ha trasmesso in data 11 maggio u.s. al Collegio dei Revisori dei conti lo schema di conto consuntivo dell'esercizio finanziario 2008, per la redazione della relazione di cui al quarto comma dell'articolo 48 del vigente Regolamento amministrativo contabile dell'Ente Nazionale per l'Aviazione Civile.

Detto documento risulta impostato in coerenza con il bilancio di previsione dello stesso anno, elaborato, in applicazione del D.P.R. n. 97 del 2003, tenendo conto della ripartizione delle entrate e delle spese per centro di responsabilità amministrativa.

Gli schemi, i modelli e i criteri contabili adottati nella redazione del documento in esame risultano, pertanto, conformi a quelli riportati in allegato o stabiliti dal citato D.P.R. n. 97/2003, anche se non sono state ancora introdotte quelle innovazioni tecniche che avrebbero dovuto consentire al sistema informativo dell'Ente di elaborare una contabilità analitica per centro di costo e la rilevazione dei fatti di gestione aventi rilievo economico-patrimoniale.

Il conto consuntivo dell'Ente è quindi, costituito, dal conto del bilancio, dallo stato patrimoniale e dal conto economico; è preceduto dalla relazione illustrativa dei risultati della gestione (nota integrativa); porta annesso il prospetto dimostrativo (situazione amministrativa) dell'avanzo di amministrazione realizzato al termine dell'esercizio finanziario, propone in allegato la situazione per capitolo di bilancio e per anno di provenienza dei residui attivi e passivi preesistenti alla data di inizio dell'esercizio, nonché la situazione del personale alla data del 31.12.2008.

Il bilancio di previsione dell'esercizio finanziario 2008 ha subito variazioni di assestamento nel corso dell'esercizio per effetto di sopravvenute esigenze gestionali. Di esse, comunque, è stato tenuto conto nella redazione del documento di cui trattasi.

2 – LA NOTA INTEGRATIVA

L'Ente, in accoglimento delle indicazioni del Collegio e dei Ministeri vigilanti, ha redatto "la nota integrativa" secondo le indicazioni di cui all'articolo 44 del D.P.R. n. 97/2003. Essa è preceduta da una breve ma significativa "introduzione", contiene tutti gli elementi richiesti dalla precitata normativa e costituisce un utile riferimento per la lettura e la comprensione dei dati di bilancio, fermi restando gli ulteriori affinamenti del documento che potranno essere effettuati con lo sviluppo degli aspetti economico-patrimoniali ed informatici della gestione, di cui sopra è cenno.

Alla stessa, fin d'ora, si rinvia per ogni necessaria delucidazione.

3 – IL CONTO DEL BILANCIO

Il CONTO DEL BILANCIO è costituito dal rendiconto finanziario che, compilato nella forma decisionale, espone i risultati della gestione finanziaria per competenza, cassa e residui. Detti risultati, consolidati a livello di Ente, si possono compendiare come segue:

a – gestione di competenza

- accertamenti	€	327.378.455,96	
- impegni	€	- 301.936.108,94	
	€	**25.442.347,02**	**avanzo finanziario di competenza**

b – gestione di cassa

- fondo di cassa al 1.1.2007	€	337.324.403,21	
- riscossioni	€	269.145.450,50	
- pagamenti	€	- 377.936.787,24	
	€	**228.533.066,47**	**fondo di cassa al 31. 12. 2008**

Il fondo di cassa sopra riportato trova riscontro nella documentazione trasmessa dall'Istituto cassiere (nota B.N.L. del 21.01.2009).

c - gestione dei residui

Residui attivi:				
- all'inizio dell'esercizio	€	377.367.648,96		
- riscossi nell'esercizio	€	- 134.110.610,60		
- eliminati	€	- ----------		
- restano anni precedenti al 2008			€ 243.257.038,36	
- del 2008			€ 192.343.616,06	**€ 435.600.654,42**
Residui passivi:				
- all'inizio dell'esercizio	€	642.821.385,26		
- pagati nell'esercizio	€	- 194.390.797,52		
- eliminati	€	- ----------		
- restano anni precedenti al 2008			€ 448.430.587,74	
- del 2008			€ 118.390.119,22	**€ 566.820.706,96**
differenza				€ - 131.220.052,54

La differenza sopra riportata (€ 131.220.052,54), algebricamente sommata al fondo di cassa accertato al termine dell'esercizio finanziario 2008, anch'esso più sopra riportato (€ 228.533.066,47), consente di determinare in **€ 97.313.013,93 l'avanzo di amministrazione dell'esercizio finanziario 2008.**

Dagli stessi dati, si rileva, inoltre, che:

- gli accertamenti sono stati superiori agli impegni di € **25.442.347,02**. Tale avanzo finanziario di competenza viene generato, prevalentemente, da poste di parte corrente, in relazione ad una politica di contenimento delle spese e di costante monitoraggio delle entrate
- i pagamenti sono risultati superiori di € **108.791.336,74** all'ammontare degli incassi disposti nell'anno. Il loro maggior importo decrementa il fondo di cassa esistente all'inizio dell'esercizio;

Il Collegio dà atto che l'Amministrazione non ha adottato il provvedimento relativo al riaccertamento dei residui previsto dall'articolo 54 del vigente Regolamento per l'amministrazione e la contabilità dell'Ente.

Relativamente ai residui attivi e passivi, il Collegio invita l'Ente, tenuto conto della rilevanza quantitativa degli stessi, ad effettuare, nel corso del corrente esercizio, una accurata ricognizione degli stessi, tendente ad eliminare quelli che non hanno più titolo giuridico ad essere mantenuti in bilancio.

Nel prospetto sottostante i risultati dell'esercizio finanziario 2008 vengono posti a raffronto con quelli del 2007:

	2008 (a)	2007 (b)	+/ - (a-b)
Avanzo/Dis. finanziario di competenza	**25.442.347,02**	**- 48.069.970,75**	73.512.317,77
Avanzo/Dis. Di amministrazione	**97.313.013,93**	**71.870.666,91**	25.442.347,02
fondo di cassa	**228.533.066,47**	**337.324.403,21**	- 108.791.336,74

3a – Analisi delle entrate

Nel prospetto che segue, gli accertamenti di entrata, riclassificati a seconda che si riferiscono a entrate proprie dell'Ente, a trasferimenti da parte dello Stato o di altri Enti pubblici nazionali o sopranazionali e per partite di giro, vengono posti a raffronto con le relative previsioni definitive del 2008 e con i corrispondenti accertamenti dell'esercizio 2007.

Descrizione	**Accert. 2008 a**	**Previs. 2008 b**	**Differenze a – b = c**	**Accer. 2007 d**	**Differenze a – d = e**
ENTRATE PROPRIE					
di parte corrente (titolo I: cat. 1 e 3)	93.181.896,77	92.255.657,00	926.239,77	99.716.866,10	- 6.534.969,33
di parte in c/capitale (titolo II: cat. 1 e 4)	14.023.644,90	14.024.000,00	- 355,10	12.802.037,76	1.221.607,14
TOTALE	**107.205.541,67**	**106.279.657,00**	**925.884,67**	**112.518.903,86**	**- 5.313.362,19**
TRASFERIMENTI					
di parte corrente (titolo 1, cat.2)	66.804.130,86	63.001.263,00	3.802.867,86	72.954.928,90	- 6.150.798,04
di parte in c/ capitale (titolo 2, cat. 2)	101.217.025,93	101.217.028,00	- 2,07	142.221.239,12	- 41.004.213,19
TOTALE	**168.021.156,79**	**164.218.291,00**	**3.802.865,79**	**215.176.168,02**	**- 47.155.011,23**
PARTITE DI GIRO	**52.151.757,50**	**51.522.000,00**	**629.757,50**	**68.617.933,01**	**- 16.466.175,51**
TOTALI	**327.378.455,96**	**322.019.948,00**	**5.358.507,96**	**396.313.004,89**	**- 68.934.548,93**

Dal prospetto sopra riportato si rileva una sostanziale conferma delle previsioni aggiornate. Lo stesso prospetto evidenzia, inoltre, una diminuzione delle entrate proprie e il decremento dei trasferimenti sia in parte corrente che in conto capitale rispetto ai corrispondenti accertamenti dell'esercizio precedente.

Comunque, tutte le entrate correnti (titolo 1, catt. 1, 2 e 3) sono state accertate in € 159.986.027,63 e risultano costituite:

- da contributi degli iscritti all'Albo della gente dell'aria (cat. 1) per l'ammontare di euro 749.444,25, pari allo **0,47%** delle entrate correnti;
- da trasferimenti ordinari dallo Stato (cat. 2) per l'ammontare di € 63.796.297,86 e dalla Regione Sicilia per l'ammontare di € 3.007.833,00 per oneri di servizio pubblico, complessivamente pari al **41,75%** del totale delle entrate correnti;

- da proventi derivanti dalla vendita di beni e servizi € 27.188.499,10, da redditi e proventi patrimoniali € 186.118,98, da recuperi e rimborsi vari € 499.631,34, da entrate non classificabili in altre voci € 64.558.203,10, (cat.3) per un ammontare complessivo di € 92.432.452,52, pari al **57,77%** delle entrate in argomento.

Di contro, le entrate in conto capitale (Titoli 2) sono state accertate nell'ammontare di € 115.240.670,83 e risultano costituite:

- da riscossioni di crediti.(cat. 1, cap. 4) per complessivi € 14.023.644,90 pari all'**12,17%** delle entrate in parola. Tra dette entrate, assumono particolare rilievo quelle relative al rimborso da parte dell'INPDAP del maturato buonuscita del personale ex D.G.A.C (€ 14.000.000,00);
- da trasferimenti dallo Stato e dalla Comunità Europea in conto capitale (cat. 2, cap.1) per l'ammontare di € 101.217.025,93, pari al **87,83 %** delle stesse entrate.

Le entrate per partite di giro (Titolo IV), accertate nell'ammontare di € 52.151.757,50, comprendono, oltre ai movimenti per la gestione dei fondi di cassa e agli acconti su prestazioni dell'Ente da fatturare, anche l'importo delle ritenute previdenziali, assistenziali ed erariali a carico dei dipendenti da versare ai competenti enti previdenziali e all'Erario alle prescritte scadenze.

3b – Analisi delle spese

Nel prospetto che segue, gli impegni assunti nell'esercizio 2008 suddivisi per titolo, vengono posti a raffronto con le corrispondenti previsioni definitive e con gli impegni dell'anno precedente:

Descrizione	Impegni 2008 a	Previsioni 2008 b	Differenze c=a-b	Impegni 2007 d	Differenze E=a-d
Tit.1- Uscite correnti	139.932.268,23	155.369.258,00	- 15.436.989,77	148.629.627,02	- 8.697.358,79
0it.2- Uscite in c/capitale	109.852.083,21	112.661.528,00	- 2.809.444,79	227.135.415,61	- 117.283.332,40
Tit. 4 – Uscite per part. Giro	52.151.757,50	51.522.000,00	629.757,50	68.617.933,01	- 16.466.175,51
	301.936.108,94	**319.552.786,00**	**- 17.616.677,06**	**444.382.975,64**	**142.446.866,70**

In questo caso, il prospetto sovrastante denota una differenza tra l'ammontare delle previsioni aggiornate e gli impegni assunti. Le economie di parte corrente ammontano complessivamente ad € 15.436.989,77 e si riferiscono in prevalenza alle spese di funzionamento. Le economie in conto capitale sono pari ad € . 2.809.444,79, le prime assumono un valore positivo in quanto consentono di contenere l'onere complessivo della spesa, le seconde sono da ricondursi al minore impegno per acquisizione di beni di uso durevole e per l'erogazione di mutui al personale.

Le uscite in conto capitale sono per la quasi totalità connesse agli impegni per la realizzazione di infrastrutture negli aeroporti sia in gestione diretta che dati in concessione. Tali uscite comprendono, inoltre, sia il cofinanziamento nazionale per l'attuazione del QCS 2000-2006 sia la quota erogata dalla Comunità Europea (FERS) a titolo di contributo. Il vincolo posto ai finanziamenti in parola ha generato un consistente ammontare di residui di stanziamento nell'assenza di concrete iniziative di spesa. Gli impegni assunti, salvo una sola eccezione relativa a spese obbligatorie, sono contenuti nei limiti delle previsioni di bilancio.

Comunque, tra le spese correnti, oltre a quanto già segnalato, assumono rilievo:

le spese per gli Organi dell'Ente, ammontate a € 758.702,60, pari allo 0,54% di esse;

- gli oneri per il personale in servizio, pari ad € 77.329.978,60 a loro volta pari al 55,26% di tutte le spese correnti. Rispetto all'esercizio precedente si nota un decremento di euro 16.311.360,24 relativo agli oneri arretrati per rinnovo contrattuale erogati nel 2007 ;
- le spese per l'acquisto di beni e servizi, ammontate a € 16.804.114,32, pari al 12% delle spese correnti, che annoverano un incremento di € 356.774,13 rispetto alla spesa dell'esercizio precedente e una significativa riduzione rispetto alla previsione definitiva (- € 3.008.240,68);
- le spese non classificabili in altre voci, ammontate ad € 42.745.548,46, pari al 30,55% delle spese correnti, che annoverano, tra l'altro, gli oneri di pubblico servizio (€ 20.077.833,00, peraltro inferiori a quelli del precedente esercizio), l'ammontare dei versamenti da effettuare a favore dello Stato in applicazione di provvedimenti di riduzioni di spesa e per sanzioni (€ 667.715,46) e gli oneri per il contenzioso (€ 18.500.000,00)

Tra le spese in conto capitale, meritano particolare menzione quelle relative all'acquisizione di beni di uso durevole ed opere immobiliari (€ 2.953.879,99), all'acquisizione di immobilizzazioni tecniche (€ 1.808.923,44), al finanziamento degli interventi infrastrutturali negli aeroporti di cui si è già detto (€ 101.217.025,93), nonché quelle per la corresponsione del trattamento di fine rapporto al personale cessato dal servizio (€ 3.872.253,85).

Gli impegni di spesa per partite di giro coincidono con i corrispondenti accertamenti di entrata. Si richiama quanto già segnalato in proposito.

DISPOSIZIONI E VINCOLI LEGISLATIVI PREVISTI PER LA GESTIONE 2008

La gestione 2008 dell'Ente era soggetta a diversi vincoli normativi.

Contenimento delle spese per relazioni pubbliche, convegni, mostre e spese di rappresentanza – (Art. 1, comma 10, della legge n. 266/2005). In particolare, la norma prevede che a decorrere dall'anno 2006 le Pubbliche Amministrazioni non possono effettuare spese per relazioni pubbliche, convegni, mostre, pubblicità e di rappresentanza, per un ammontare superiore al 50 per cento (poi ridotto al 40%) delle spese sostenute nell'anno 2004 per le medesime finalità.

Al riguardo, il Collegio ha verificato (schema seguente) che tale prescrizione è stata assolta dall'ENAC:

Capitolo	consuntivo 2004	stanziamento ridotto	consuntivo 2008	%
Consulenze	250.000,00	100.000,00	22.310,97	- 91,08
Comunicazione	79.172,20	31.668,88	31.600,00	- 60,09
Convegni	51.200,32	20.480,13	11.486,00	- 77,57
Pubblicità	227.760,84	91.104,34	18.656,22	- 91,81
Rappresentanza	48.607,08	19.442,83	19.365,20	- 60,16
Autovetture	166.438,33	66.575,33	221.979,19	33,37

Contenimento delle spese per auto di servizio - (Art. 1, comma 11, della legge n. 266/2005). Relativamente alla applicazione della norma che prevede che a decorrere dall'anno 2006 le Pubbliche Amministrazioni non possono effettuare spese per l'acquisto, la manutenzione, il noleggio e l'esercizio di autovetture per un ammontare superiore al 50 per cento della spesa sostenuta nell'anno 2004, l'impegno 2008 risulta nettamente esuberante. Il Collegio nel ribadire la necessità di attenersi all'obiettivo di contenimento previsto dalle disposizioni vigenti, rileva che solo l'importo di euro 60.582,50 è destinato all'esercizio e alla manutenzione automezzi riferiti alla

Direzione Generale (su un complessivo di € 221.979,19), la parte rimanente si riferisce invece a mezzi operanti sugli aeroporti con caratteristiche che ne connotano la destinazione.

Contenimento spese per manutenzione ordinaria e straordinaria degli immobili - (Art.2 commi 618 e 623, della legge n. 244/2007) la norma prevede che per l'anno 2008 le spese di manutenzione ordinaria e straordinaria degli immobili utilizzati dalle amministrazioni centrali e periferiche dello Stato e dagli enti ed organismi pubblici non possono superare la misura dell'1,5% del valore dell'immobile o dell'1 % nel caso di esecuzione di interventi di sola manutenzione ordinaria. Da una prima ricognizione sugli immobili situati a livello centrale la prescrizione risulta assolta dall'ENAC. Per quanto riguarda gli immobili situati a livello periferico, la ricognizione e la verifica del contenimento della relativa spesa risulta ancora in corso di effettuazione. Il bilancio riflette la prescritta separazione dei capitoli per quanto concerne la manutenzione ordinaria e straordinaria.

Riduzione del 30% rispetto alla spesa 2005 per il funzionamento delle commissioni, comitati ed altri organismi (art. 29 del D.L. n. 223/2006). Il Collegio rileva che la spesa in oggetto, pari ad € 53.254,07 rientra nel limite pari ad € 55.790,02.

Riduzione del 10%, rispetto agli importi risultanti alla data del 30 settembre 2005 delle somme riguardanti indennità, compensi, gettoni, retribuzioni od altre utilità comunque denominate, corrisposti ai componenti di organi d'indirizzo, direzione e controllo, consigli di amministrazione e organi collegiali

Al riguardo, il Collegio ha verificato che sono stati ridotti del 10% i gettoni di presenza, le indennità, i compensi a favore del Presidente, del Direttore Generale, dei componenti degli organi collegiali quali Consiglio di Amministrazione e Collegio dei Revisori dei Conti, rispetto agli importi risultanti alla data del 30/09/2005. La riduzione del 10% ammonta ad:

€ 15.000 per il Presidente
€ 16.600 per il Direttore Generale
€ 19.020 per tutti i componenti del Consiglio di Amministrazione;
€ 7.438,7 per tutti i componenti del Collegio dei Revisori dei Conti;

Sul punto si richiama l'attenzione sulla necessità di dare luogo anche al relativo pagamento delle somme provenienti dalle riduzioni di cui sopra al MEF, ai sensi della normativa vigente.

Il Collegio, in relazione alle prescrizioni normative, prende atto della pubblicazione sul sito istituzionale dei dati relativi alle consulenze esterne (ex art. 3, comma 18 della legge n. 244/2007), dell'utilizzo della posta elettronica in maniera prevalente (50%) rispetto alla corrispondenza inviata (art. 2, comma 589 della legge n. 244/2007).

L'ente ha provveduto al versamento all'entrata del bilancio dello Stato del totale delle somme provenienti dalle economie di spesa di cui all'articolo 1, commi 56, 57, 58, 59 e 63 della legge n. 266/2005, con imputazione al capo XXIV, capitolo 3367, per essere destinate al Fondo nazionale per le politiche sociali per euro 59.000,00.

4 – Il CONTO ECONOMICO

Il conto economico è stato redatto secondo lo schema allegato al D.P.R. n.97/2003. Mancando, però, l'Ente di un sistema di scritture contabili finalizzato alle rilevazioni economico – patrimoniali della gestione, il documento in parola è stato compilato, in questa fase, desumendone gli elementi dalla gestione finanziaria. Esso può essere sintetizzato come di seguito riportato:

DESCRIZIONE	PARZIALI	TOTALI
A: **Valore della produzione:**		
- Proventi e corrispettivi per prestazioni servizi	95.762.497,36	
- Altri ricavi e proventi	64.197.652,81	159.960.150,17
B: **Costi della produzione:**		
- Materie prime e merci	533.738,16	
- Servizi	37.210.347,65	
- Godimento beni di terzi	3.058.897,27	
- Personale	80.490.492,97	
- Ammortamenti e svalutazioni	1.395.957,02	
- Oneri diversi di gestione	20.708.598,02	143.398.031,09
Differenza (A-B): **Risultato operativo**		**16.562.119,08**
C: **Proventi e oneri finanziari:**		
- Altri proventi finanziari	24.714,74	
- Interessi passivi	- 5.455,00	19.259,74
C: Proventi e oneri straordinari		0
D: **Risultato prima delle imposte (A-B-C)**		**16.581.378,82**
E: **Imposte**	454.246,21	
AVANZO ECONOMICO		**16.127.132,61**

L'esercizio finanziario 2008 si chiude, quindi, con un risultato positivo il cui ammontare - € **16.127.132,61**– è, però, inferiore al dato accertato al termine del precedente esercizio finanziario (€ 19.267.317,23). Detto risultato, come è stato già anticipato, è conseguenza diretta dell'avanzo accertato nella parte corrente del rendiconto finanziario di competenza (€ 20.053.759,40) ed evidenzia, nei limiti sopra accennati ed in riduzione rispetto all'esercizio 2007, la copertura dei costi di gestione, compresi gli ammortamenti, con i relativi proventi.

5 - Il CONTO DEL PATRIMONIO

Da altro apposito prospetto, si desume la situazione patrimoniale dell'Ente.
La consistenza finale del patrimonio dell'ENAC alla data del 31.12.2008 risulta essere pari a € **86.913.277,19** con un incremento di € **16.127.132,61** per avanzo economico dell'anno.

Tra le **attività**, le variazioni in aumento o in diminuzione hanno interessato:

per €	- 485.860,15	i fabbricati e i terreni edili
Per €	2.824.392,92	Immobilizzazioni immateriali
Per €	432.174,63	Altre immobilizzazioni materiali
Per €	- 23.644,90	Immobilizzazioni finanziarie (crediti)
Per €	594.861,32	Impegni non inventariati
Per €		I residui attivi (crediti)
	- 77.996,31	- Verso clienti
	470,29	- Verso iscritti, soci e terzi
	64.378.539,96	- Verso lo Stato o altri soggetti pubblici
	- 6.068.008,48	- Verso altri
Per €	- 108.791.336,74	Disponibilità liquide
€	**- 47.216.407,46**	**Totale variazioni elementi attivi**

Tra le **passività**, hanno subito variazioni:

per €	- 76.000.678,30	i residui passivi ;
per €	12.657.138,23	Il fondo per il "Trattamento di fine rapporto di lavoro subordinato" al personale dipendente
	- 63.343.540,07	**Totale variazioni elementi negativi**

La differenza tra i totali delle suddette variazioni, entrambe negative, è pari a € **16.127.132,61** e rappresenta la **variazione positiva netta** registrata dal patrimonio dell'Ente al termine dell'esercizio 2008.

Il totale dell'attivo patrimoniale è pari ad € 710.370.610,11, quello del passivo patrimoniale è pari a € 623.457.332,92; di conseguenza, il **patrimonio netto dell'Ente ammonta a € 86.913.277,19.**

Il Collegio concorda con i criteri di valutazione applicati nell'attualità dall'amministrazione, quali risultano indicati alle pagine 29 e seguenti della nota integrativa.

L'incremento del fondo per il trattamento di fine rapporto al personale dipendente, pari ad € 12.657.138,23, consegue alla somma algebrica tra l' erogazione delle indennità al personale cessato dal servizio nel corso dell'anno (€ 3.872.253,85) l'aggiornamento dell'ammontare residuo secondo le norme del c. c. ed evidenziato nel conto economico (€ 2.529.392,08) e l'importo trasferito dall'INPDAP nell'anno 2008, quale indennità di buonuscita maturata dal personale della ex D.G.A.C. transitato nell'Ente all'atto della costituzione dello stesso (€ 14.000.000,00). L'ammontare del fondo costituisce un debito del quale l'Ente risponde con tutto il suo patrimonio.

I dati degli elementi del patrimonio sopra riportati trovano conferma nelle scritture contabili inventariali esibite al Collegio e in possesso del competente Ufficio amministrativo.

Per quanto concerne gli aspetti gestionali attinenti ai profili economico-patrimoniali, il Collegio raccomanda l'estensione del sistema attuale unitamente all'implementazione dei controlli interni, con particolare riferimento alle spese correnti ed ai consumi intermedi, al fine di sviluppare le misurazioni (supportate da un adeguato e flessibile sistema informatico) e le conseguenti valutazioni attinenti l'economicità, l'efficienza, e l'efficacia dell'azione amministrativa.

6 – LA SITUAZIONE AMMINISTRATIVA

Altro prospetto, infine, presenta la situazione amministrativa dell'Ente al 31.12.2008. Il suo esame pone in evidenza l'ammontare del fondo di cassa al termine dell'esercizio 2008 pari a € 228.533.066,47, di cui si è detto in altra parte della presente relazione, e l'ammontare dell'avanzo di amministrazione a fine esercizio pari a € 97.313.013,93.

Secondo quanto rappresentato dall'amministrazione, alla formazione dell'avanzo di amministrazione hanno contribuito:

- gli accantonamenti, non ancora utilizzati, disposti in applicazione di disposizioni legislative per la copertura degli oneri conseguenti ai rinnovi contrattuali del trattamento economico del personale dipendente (€ 6.876.045,42), per interventi infrastrutturali negli aeroporti (€ 3.000.000,00), per procedure fallimentari e contenziose in atto (€ 14.469.827,54), per trattamento di fine rapporto per il personale (€ 4.000.000,00), per mutui e prestiti al personale (€ 2.200.000,00), per interventi infrastrutturali sull'aeroporto di L'Aquila Preturo (€ 1.000.000,00) e di Rimini (€ 6.000.000,00), per progetti in accordo con l'Aeronautica Militare (€ 9.860.000,00), per progetto MidCas – Mid Air Collision Avoidance System (€ 6.000.000,00), per Assoclearance (€ 1.500.000,00), per oneri servizio pubblico Sicilia (€ 1.500.000,00),
- le somme trasferite dall'INPDAP per maturato buonuscita del personale ex D.G.A.C. (€ 40.799.711,96);

Di conseguenza l'amministrazione evidenzia che la parte a destinazione **non vincolata** dell'avanzo di amministrazione accertato al termine dell'esercizio finanziario 2008 ammonta ad € 107.429,01, nel presupposto che venga disposto l'accreditamento da parte del Ministero vigilante del trasferimento di parte corrente.

7 – DOTAZIONE ORGANICA

Conclude l'insieme dei documenti di bilancio un ulteriore prospetto che evidenzia la situazione del personale dipendente alla data del 31.12.2008.

A fronte di una dotazione organica prevista di **1.243 unità**, il personale in servizio presso l'Ente ammonta a numero **1.051 unità**, di cui numero **26** a tempo determinato.

CONCLUSIONI

Il Collegio ha effettuato i dovuti accertamenti per la verifica della corrispondenza dei dati riportati nei documenti costituenti il consuntivo in esame con le risultanze delle scritture contabili dell'Ente ed ha effettuato, necessariamente con il sistema a campione e a integrazione delle operazioni costantemente poste in essere nel corso delle verifiche periodiche, il controllo della regolarità degli atti di amministrazione.

Tutto ciò premesso nel richiamare quanto sopra osservato, il Collegio ritiene di poter esprimere avviso favorevole all'ulteriore corso del consuntivo in esame, dando atto della regolarità della gestione.

Roma 18 maggio 2009.

Il Collegio dei Revisori dei Conti

BILANCIO CONSUNTIVO

RENDICONTO FINANZIARIO DECISIONALE

PARTE I - ENTRATE ANNO 2008

ENAC - .

Codice	Denominazione	ANNO FINANZIARIO 2008			ANNO FINANZIARIO 2007		
		Residui	Competenza (Accertamenti)	Cassa (Riscossioni)	Residui	Competenza (Accertamenti)	Cassa (Riscossioni)
	Avanzo di amministrazione presunto	0,00	71.870.666,91	0,00	0,00	119.940.637,66	0,00
	Fondo iniziale di cassa presunto	0,00	0,00	337.324.403,21	0,00	0,00	335.201.779,26
	0100 - CdR - DIREZIONE GENERALE						
	0100.1 - TITOLO I - ENTRATE CORRENTI						
	0100.1.1 - ENTRATE CONTRIBUTIVE						
0100.1.1.01	ALIQUOTE CONTRIBUTIVE A CARICO DEI DATORI DI LAVORO E/O DEGLI ISCRITTI	0,00	0,00	0,00	0,00	0,00	0,00
0100.1.1.02	QUOTE DI PARTECIPAZIONE DEGLI ISCRITTI ALL''ONERE DI SPECIFICHE GESTIONI	315,31	0,00	0,00	315,31	0,00	0,00
	0100.1.2 - ENTRATE DERIVANTI DA TRASFERIMENTI CORRENTI						
0100.1.2.01	TRASFERIMENTI DA PARTE DELLO STATO	516.456,92	0,00	0,00	13.907.811,75	0,00	13.391.354,83
0100.1.2.02	TRASFERIMENTI DA PARTE DELLE REGIONI	0,00	0,00	0,00	0,00	0,00	0,00
	0100.1.3 - ALTRE ENTRATE						
0100.1.3.01	ENTRATE DERIVANTI DALLA VENDITA DI BENI E DALLA PRESTAZIONE DI SERVIZI	156.613,45	0,00	0,00	156.693,50	0,00	80,05
0100.1.3.02	REDDITI E PROVENTI PATRIMONIALI	9.672,17	0,00	0,00	9.672,17	0,00	0,00
0100.1.3.03	POSTE CORRETTIVE E COMPENSATIVE DI USCITE CORRENTI	235.623,26	0,00	0,00	235.623,26	0,00	0,00
0100.1.3.04	ENTRATE NON CLASSIFICABILI IN ALTRE VOCI	5.348.884,92	0,00	5.335.556,77	5.348.884,92	0,00	0,00
	TOTALE TITOLO I - ENTRATE CORRENTI CdR - DIREZIONE GENERALE	**6.267.566,03**	**0,00**	**5.335.556,77**	**19.659.000,91**	**0,00**	**13.391.434,88**
	0100 - CdR - DIREZIONE GENERALE						
	0100.2 - TITOLO II - ENTRATE IN CONTO CAPITALE						
	0100.2.1 - ENTRATE PER ALIENAZIONE DI BENI PATRIMONIALI E RISCOSSIONE DI CREDITI						
0100.2.1.02	ALIENAZIONI DI IMMOBILIZZAZIONI TECNICHE	258,23	0,00	0,00	258,23	0,00	0,00
0100.2.1.03	REALIZZO DI VALORI MOBILIARI	0,00	0,00	0,00	0,00	0,00	0,00
0100.2.1.04	RISCOSSIONI CREDITI	1.007,09	0,00	0,00	1.007,09	0,00	0,00
	0100.2.2 - ENTRATE DERIVANTI DA TRASFERIMENTI IN CONTO CAPITALE						
0100.2.2.01	TRASFERIMENTI DALLO STATO	11.171.553,91	0,00	0,00	40.671.553,90	0,00	29.499.999,99
	TOTALE TITOLO II - ENTRATE IN CONTO CAPITALE CdR - DIREZIONE GENERALE	**11.172.819,23**	**0,00**	**0,00**	**40.672.819,22**	**0,00**	**29.499.999,99**
	0100 - CdR - DIREZIONE GENERALE						
	0100.4 - TITOLO IV - PARTITE DI GIRO						
	0100.4.1 - ENTRATE AVENTI NATURA DI PARTITE DI GIRO						
0100.4.1.01	ENTRATE AVENTI NATURA DI PARTITE DI GIRO	258,23	0,00	0,00	258,23	0,00	0,00
	TOTALE TITOLO IV - PARTITE DI GIRO CdR - DIREZIONE GENERALE	**258,23**	**0,00**	**0,00**	**258,23**	**0,00**	**0,00**

RENDICONTO FINANZIARIO DECISIONALE

PARTE I - ENTRATE ANNO 2008

ENAC - .

Codice	Denominazione	ANNO FINANZIARIO 2008			ANNO FINANZIARIO 2007		
		Residui	Competenza (Accertamenti)	Cassa (Riscossioni)	Residui	Competenza (Accertamenti)	Cassa (Riscossioni)
	0200 - CdR - DIREZIONE CENTRALE AMMINISTRAZIONE e FINANZA						
	0200.1 - TITOLO I - ENTRATE CORRENTI						
	0200.1.1 - ENTRATE CONTRIBUTIVE						
0200.1.1.01	ALIQUOTE CONTRIBUTIVE A CARICO DEI DATORI DI LAVORO E/O DEGLI ISCRITTI	13.024,57	153.444,10	166.468,67	0,00	89.583,37	76.558,80
0200.1.1.02	QUOTE DI PARTECIPAZIONE DEGLI ISCRITTI ALL"ONERE DI SPECIFICHE GESTIONI	0,00	0,00	0,00	0,00	0,00	0,00
	0200.1.2 - ENTRATE DERIVANTI DA TRASFERIMENTI CORRENTI						
0200.1.2.01	TRASFERIMENTI DA PARTE DELLO STATO	88.988.958,16	62.365.094,86	62.365.094,86	123.936.323,16	67.954.928,90	102.902.293,90
0200.1.2.02	TRASFERIMENTI DA PARTE DELLE REGIONI	284.659,84	0,00	284.659,84	3.081.136,11	0,00	2.796.476,27
	0200.1.3 - ALTRE ENTRATE						
0200.1.3.01	ENTRATE DERIVANTI DALLA VENDITA DI BENI E DALLA PRESTAZIONE DI SERVIZI	625,77	57.138,74	57.748,19	0,00	63.613,16	62.987,39
0200.1.3.02	REDDITI E PROVENTI PATRIMONIALI	0,00	181.150,83	175.930,35	0,00	319.792,68	319.792,68
0200.1.3.03	POSTE CORRETTIVE E COMPENSATIVE DI USCITE CORRENTI	1.915.938,29	339.275,01	2.251.567,31	1.406,84	2.045.382,34	130.850,89
0200.1.3.04	ENTRATE NON CLASSIFICABILI IN ALTRE VOCI	38.779.726,32	42.815.822,00	691.521,50	0,00	42.464.893,34	3.685.167,02
	TOTALE TITOLO I - ENTRATE CORRENTI CdR - DIREZIONE CENTRALE AMMINISTRAZIONE e FINANZA	**129.982.932,95**	**105.911.925,54**	**65.992.990,72**	**127.018.866,11**	**112.938.193,79**	**109.974.126,95**
	0200 - CdR - DIREZIONE CENTRALE AMMINISTRAZIONE e FINANZA						
	0200.2 - TITOLO II - ENTRATE IN CONTO CAPITALE						
	0200.2.1 - ENTRATE PER ALIENAZIONE DI BENI PATRIMONIALI E RISCOSSIONE DI CREDITI						
0200.2.1.02	ALIENAZIONI DI IMMOBILIZZAZIONI TECNICHE	0,00	0,00	0,00	0,00	0,00	0,00
0200.2.1.03	REALIZZO DI VALORI MOBILIARI	0,00	0,00	0,00	0,00	0,00	0,00
0200.2.1.04	RISCOSSIONI CREDITI	0,00	0,00	0,00	0,00	0,00	0,00
	0200.2.2 - ENTRATE DERIVANTI DA TRASFERIMENTI IN CONTO CAPITALE						
0200.2.2.01	TRASFERIMENTI DALLO STATO	199.976.733,85	101.217.025,93	85.756.261,85	129.590.422,16	142.221.239,12	71.834.927,43
	TOTALE TITOLO II - ENTRATE IN CONTO CAPITALE CdR - DIREZIONE CENTRALE AMMINISTRAZIONE e FINANZA	**199.976.733,85**	**101.217.025,93**	**85.756.261,85**	**129.590.422,16**	**142.221.239,12**	**71.834.927,43**
	0200 - CdR - DIREZIONE CENTRALE AMMINISTRAZIONE e FINANZA						
	0200.4 - TITOLO IV - PARTITE DI GIRO						
	0200.4.1 - ENTRATE AVENTI NATURA DI PARTITE DI GIRO						
0200.4.1.01	ENTRATE AVENTI NATURA DI PARTITE DI GIRO	912.389,50	29.071.806,09	29.133.571,02	501.661,13	41.841.602,95	41.430.874,58
	TOTALE TITOLO IV - PARTITE DI GIRO CdR - DIREZIONE CENTRALE AMMINISTRAZIONE e FINANZA	**912.389,50**	**29.071.806,09**	**29.133.571,02**	**501.661,13**	**41.841.602,95**	**41.430.874,58**
	0300 - CdR - DIREZIONE CENTRALE OPERAZIONI						

RENDICONTO FINANZIARIO DECISIONALE

PARTE I - ENTRATE ANNO 2008

ENAC - .

Codice	Denominazione	ANNO FINANZIARIO 2008			ANNO FINANZIARIO 2007		
		Residui	Competenza (Accertamenti)	Cassa (Riscossioni)	Residui	Competenza (Accertamenti)	Cassa (Riscossioni)
	0300 - CdR - DIREZIONE CENTRALE OPERAZIONI						
	0300.1 - TITOLO I - ENTRATE CORRENTI						
	0300.1.1 - ENTRATE CONTRIBUTIVE						
0300.1.1.01	ALIQUOTE CONTRIBUTIVE A CARICO DEI DATORI DI LAVORO E/O DEGLI ISCRITTI	0,00	416,04	416,04	0,00	158,04	158,04
0300.1.1.02	QUOTE DI PARTECIPAZIONE DEGLI ISCRITTI ALL"ONERE DI SPECIFICHE GESTIONI	0,00	0,00	0,00	0,00	0,00	0,00
	0300.1.2 - ENTRATE DERIVANTI DA TRASFERIMENTI CORRENTI						
0300.1.2.01	TRASFERIMENTI DA PARTE DELLO STATO	0,00	0,00	0,00	0,00	0,00	0,00
0300.1.2.02	TRASFERIMENTI DA PARTE DELLE REGIONI	0,00	0,00	0,00	0,00	0,00	0,00
	0300.1.3 - ALTRE ENTRATE						
0300.1.3.01	ENTRATE DERIVANTI DALLA VENDITA DI BENI E DALLA PRESTAZIONE DI SERVIZI	13.342.218,55	20.993.746,26	21.232.477,95	14.237.898,24	21.911.993,90	22.807.673,59
0300.1.3.02	REDDITI E PROVENTI PATRIMONIALI	1.705,96	0,00	0,00	1.705,96	1.425,07	1.425,07
0300.1.3.03	POSTE CORRETTIVE E COMPENSATIVE DI USCITE CORRENTI	18.723,84	3.011,49	2.913,33	18.643,90	2.177,07	2.097,13
0300.1.3.04	ENTRATE NON CLASSIFICABILI IN ALTRE VOCI	12.978,02	1.209.088,33	1.209.088,33	12.109,74	774.583,76	773.715,48
	TOTALE TITOLO I - ENTRATE CORRENTI CdR - DIREZIONE CENTRALE OPERAZIONI	**13.375.626,37**	**22.206.262,12**	**22.444.895,65**	**14.270.357,84**	**22.690.337,84**	**23.585.069,31**
	0300 - CdR - DIREZIONE CENTRALE OPERAZIONI						
	0300.2 - TITOLO II - ENTRATE IN CONTO CAPITALE						
	0300.2.1 - ENTRATE PER ALIENAZIONE DI BENI PATRIMONIALI E RISCOSSIONE DI CREDITI						
0300.2.1.02	ALIENAZIONI DI IMMOBILIZZAZIONI TECNICHE	0,00	0,00	0,00	0,00	0,00	0,00
0300.2.1.03	REALIZZO DI VALORI MOBILIARI	0,00	0,00	0,00	0,00	0,00	0,00
0300.2.1.04	RISCOSSIONI CREDITI	0,00	0,00	0,00	0,00	0,00	0,00
	0300.2.2 - ENTRATE DERIVANTI DA TRASFERIMENTI IN CONTO CAPITALE						
0300.2.2.01	TRASFERIMENTI DALLO STATO	0,00	0,00	0,00	0,00	0,00	0,00
	TOTALE TITOLO II - ENTRATE IN CONTO CAPITALE CdR - DIREZIONE CENTRALE OPERAZIONI	**0,00**	**0,00**	**0,00**	**0,00**	**0,00**	**0,00**
	0300 - CdR - DIREZIONE CENTRALE OPERAZIONI						
	0300.4 - TITOLO IV - PARTITE DI GIRO						
	0300.4.1 - ENTRATE AVENTI NATURA DI PARTITE DI GIRO						
0300.4.1.01	ENTRATE AVENTI NATURA DI PARTITE DI GIRO	0,00	0,00	0,00	0,00	0,00	0,00
	TOTALE TITOLO IV - PARTITE DI GIRO CdR - DIREZIONE CENTRALE OPERAZIONI	***0,00***	***0,00***	***0,00***	***0,00***	***0,00***	***0,00***
	0400 - CdR - DIREZIONE CENTRALE REGOLAZIONE AEROPORTI						

RENDICONTO FINANZIARIO DECISIONALE

PARTE I - ENTRATE ANNO 2008

ENAC - .

Codice	Denominazione	ANNO FINANZIARIO 2008			ANNO FINANZIARIO 2007		
		Residui	Competenza (Accertamenti)	Cassa (Riscossioni)	Residui	Competenza (Accertamenti)	Cassa (Riscossioni)
	0400 - CdR - DIREZIONE CENTRALE REGOLAZIONE AEROPORTI						
	0400.1 - TITOLO I - ENTRATE CORRENTI						
	0400.1.1 - ENTRATE CONTRIBUTIVE						
0400.1.1.01	ALIQUOTE CONTRIBUTIVE A CARICO DEI DATORI DI LAVORO E/O DEGLI ISCRITTI	0,00	0,00	0,00	0,00	0,00	0,00
0400.1.1.02	QUOTE DI PARTECIPAZIONE DEGLI ISCRITTI ALL"ONERE DI SPECIFICHE GESTIONI	0,00	0,00	0,00	0,00	0,00	0,00
	0400.1.2 - ENTRATE DERIVANTI DA TRASFERIMENTI CORRENTI						
0400.1.2.01	TRASFERIMENTI DA PARTE DELLO STATO	0,00	0,00	0,00	0,00	0,00	0,00
0400.1.2.02	TRASFERIMENTI DA PARTE DELLE REGIONI	0,00	0,00	0,00	0,00	0,00	0,00
	0400.1.3 - ALTRE ENTRATE						
0400.1.3.01	ENTRATE DERIVANTI DALLA VENDITA DI BENI E DALLA PRESTAZIONE DI SERVIZI	8.212.031,70	3.813.651,28	3.409.816,81	7.146.040,47	3.444.289,83	2.378.298,60
0400.1.3.02	REDDITI E PROVENTI PATRIMONIALI	0,00	0,00	0,00	0,00	0,00	0,00
0400.1.3.03	POSTE CORRETTIVE E COMPENSATIVE DI USCITE CORRENTI	0,00	0,00	0,00	0,00	0,00	0,00
0400.1.3.04	ENTRATE NON CLASSIFICABILI IN ALTRE VOCI	150.000,00	0,00	0,00	0,00	500.000,00	350.000,00
	TOTALE TITOLO I - ENTRATE CORRENTI CdR - DIREZIONE CENTRALE REGOLAZIONE AEROPORTI	**8.362.031,70**	**3.813.651,28**	**3.409.816,81**	**7.146.040,47**	**3.944.289,83**	**2.728.298,60**
	0400 - CdR - DIREZIONE CENTRALE REGOLAZIONE AEROPORTI						
	0400.2 - TITOLO II - ENTRATE IN CONTO CAPITALE						
	0400.2.1 - ENTRATE PER ALIENAZIONE DI BENI PATRIMONIALI E RISCOSSIONE DI CREDITI						
0400.2.1.02	ALIENAZIONI DI IMMOBILIZZAZIONI TECNICHE	0,00	0,00	0,00	0,00	0,00	0,00
0400.2.1.03	REALIZZO DI VALORI MOBILIARI	0,00	0,00	0,00	0,00	0,00	0,00
0400.2.1.04	RISCOSSIONI CREDITI	0,00	0,00	0,00	0,00	0,00	0,00
	0400.2.2 - ENTRATE DERIVANTI DA TRASFERIMENTI IN CONTO CAPITALE						
0400.2.2.01	TRASFERIMENTI DALLO STATO	0,00	0,00	0,00	0,00	0,00	0,00
	TOTALE TITOLO II - ENTRATE IN CONTO CAPITALE CdR - DIREZIONE CENTRALE REGOLAZIONE AEROPORTI	**0,00**	**0,00**	**0,00**	**0,00**	**0,00**	**0,00**
	0400 - CdR - DIREZIONE CENTRALE REGOLAZIONE AEROPORTI						
	0400.4 - TITOLO IV - PARTITE DI GIRO						
	0400.4.1 - ENTRATE AVENTI NATURA DI PARTITE DI GIRO						
0400.4.1.01	ENTRATE AVENTI NATURA DI PARTITE DI GIRO	0,00	0,00	0,00	0,00	0,00	0,00
	TOTALE TITOLO IV - PARTITE DI GIRO CdR - DIREZIONE CENTRALE REGOLAZIONE AEROPORTI	**0,00**	**0,00**	**0,00**	**0,00**	**0,00**	**0,00**
	0500 - CdR - DIREZIONE CENTRALE REGOLAZIONE ECONOMICA						

RENDICONTO FINANZIARIO DECISIONALE

PARTE I - ENTRATE ANNO 2008

ENAC - .

Codice	Denominazione	ANNO FINANZIARIO 2008			ANNO FINANZIARIO 2007		
		Residui	Competenza (Accertamenti)	Cassa (Riscossioni)	Residui	Competenza (Accertamenti)	Cassa (Riscossioni)
	0500 - CdR - DIREZIONE CENTRALE REGOLAZIONE ECONOMICA						
	0500.1 - TITOLO I - ENTRATE CORRENTI						
	0500.1.1 - ENTRATE CONTRIBUTIVE						
0500.1.1.01	ALIQUOTE CONTRIBUTIVE A CARICO DEI DATORI DI LAVORO E/O DEGLI ISCRITTI	0,00	0,00	0,00	0,00	0,00	0,00
0500.1.1.02	QUOTE DI PARTECIPAZIONE DEGLI ISCRITTI ALL"ONERE DI SPECIFICHE GESTIONI	0,00	0,00	0,00	0,00	0,00	0,00
	0500.1.2 - ENTRATE DERIVANTI DA TRASFERIMENTI CORRENTI						
0500.1.2.01	TRASFERIMENTI DA PARTE DELLO STATO	0,00	0,00	0,00	0,00	0,00	0,00
0500.1.2.02	TRASFERIMENTI DA PARTE DELLE REGIONI	4.284.582,91	3.007.833,00	2.715.331,11	0,00	5.000.000,00	715.417,09
	0500.1.3 - ALTRE ENTRATE						
0500.1.3.01	ENTRATE DERIVANTI DALLA VENDITA DI BENI E DALLA PRESTAZIONE DI SERVIZI	60.126,69	55.671,25	62.414,87	130.318,16	76.058,59	146.250,06
0500.1.3.02	REDDITI E PROVENTI PATRIMONIALI	0,00	0,00	0,00	0,00	0,00	0,00
0500.1.3.03	POSTE CORRETTIVE E COMPENSATIVE DI USCITE CORRENTI	0,00	0,00	0,00	0,00	0,00	0,00
0500.1.3.04	ENTRATE NON CLASSIFICABILI IN ALTRE VOCI	96.982,27	20.488.714,73	20.488.023,85	0,00	24.940.984,62	24.844.002,35
	TOTALE TITOLO I - ENTRATE CORRENTI CdR - DIREZIONE CENTRALE REGOLAZIONE ECONOMICA	**4.441.691,87**	**23.552.218,98**	**23.265.769,83**	**130.318,16**	**30.017.043,21**	**25.705.669,50**
	0500 - CdR - DIREZIONE CENTRALE REGOLAZIONE ECONOMICA						
	0500.2 - TITOLO II - ENTRATE IN CONTO CAPITALE						
	0500.2.1 - ENTRATE PER ALIENAZIONE DI BENI PATRIMONIALI E RISCOSSIONE DI CREDITI						
0500.2.1.02	ALIENAZIONI DI IMMOBILIZZAZIONI TECNICHE	0,00	0,00	0,00	0,00	0,00	0,00
0500.2.1.03	REALIZZO DI VALORI MOBILIARI	0,00	0,00	0,00	0,00	0,00	0,00
0500.2.1.04	RISCOSSIONI CREDITI	0,00	0,00	0,00	0,00	0,00	0,00
	0500.2.2 - ENTRATE DERIVANTI DA TRASFERIMENTI IN CONTO CAPITALE						
0500.2.2.01	TRASFERIMENTI DALLO STATO	0,00	0,00	0,00	0,00	0,00	0,00
	TOTALE TITOLO II - ENTRATE IN CONTO CAPITALE CdR - DIREZIONE CENTRALE REGOLAZIONE ECONOMICA	**0,00**	**0,00**	**0,00**	**0,00**	**0,00**	**0,00**
	0500 - CdR - DIREZIONE CENTRALE REGOLAZIONE ECONOMICA						
	0500.4 - TITOLO IV - PARTITE DI GIRO						
	0500.4.1 - ENTRATE AVENTI NATURA DI PARTITE DI GIRO						
0500.4.1.01	ENTRATE AVENTI NATURA DI PARTITE DI GIRO	0,00	0,00	0,00	0,00	0,00	0,00
	TOTALE TITOLO IV - PARTITE DI GIRO CdR - DIREZIONE CENTRALE REGOLAZIONE ECONOMICA	**0,00**	**0,00**	**0,00**	**0,00**	**0,00**	**0,00**
	0600 - CdR - DIREZIONE CENTRALE REGOLAZIONE SPAZIO AEREO						

RENDICONTO FINANZIARIO DECISIONALE

PARTE I - ENTRATE ANNO 2008

ENAC - .

Codice	Denominazione	ANNO FINANZIARIO 2008			ANNO FINANZIARIO 2007		
		Residui	Competenza (Accertamenti)	Cassa (Riscossioni)	Residui	Competenza (Accertamenti)	Cassa (Riscossioni)
	0600 - CdR - DIREZIONE CENTRALE REGOLAZIONE SPAZIO AEREO						
	0600.1 - TITOLO I - ENTRATE CORRENTI						
	0600.1.1 - ENTRATE CONTRIBUTIVE						
0600.1.1.01	ALIQUOTE CONTRIBUTIVE A CARICO DEI DATORI DI LAVORO E/O DEGLI ISCRITTI	0,00	0,00	0,00	0,00	0,00	0,00
0600.1.1.02	QUOTE DI PARTECIPAZIONE DEGLI ISCRITTI ALL"ONERE DI SPECIFICHE GESTIONI	0,00	0,00	0,00	0,00	0,00	0,00
	0600.1.2 - ENTRATE DERIVANTI DA TRASFERIMENTI CORRENTI						
0600.1.2.01	TRASFERIMENTI DA PARTE DELLO STATO	0,00	0,00	0,00	0,00	0,00	0,00
0600.1.2.02	TRASFERIMENTI DA PARTE DELLE REGIONI	0,00	0,00	0,00	0,00	0,00	0,00
	0600.1.3 - ALTRE ENTRATE						
0600.1.3.01	ENTRATE DERIVANTI DALLA VENDITA DI BENI E DALLA PRESTAZIONE DI SERVIZI	0,00	0,00	0,00	0,00	0,00	0,00
0600.1.3.02	REDDITI E PROVENTI PATRIMONIALI	2.125,00	0,00	0,00	0,00	2.125,00	0,00
0600.1.3.03	POSTE CORRETTIVE E COMPENSATIVE DI USCITE CORRENTI	0,00	0,00	0,00	0,00	0,00	0,00
0600.1.3.04	ENTRATE NON CLASSIFICABILI IN ALTRE VOCI	0,00	0,00	0,00	0,00	0,00	0,00
	TOTALE TITOLO I - ENTRATE CORRENTI CdR - DIREZIONE CENTRALE REGOLAZIONE SPAZIO AEREO	**2.125,00**	**0,00**	**0,00**	**0,00**	**2.125,00**	**0,00**
	0600 - CdR - DIREZIONE CENTRALE REGOLAZIONE SPAZIO AEREO						
	0600.2 - TITOLO II - ENTRATE IN CONTO CAPITALE						
	0600.2.1 - ENTRATE PER ALIENAZIONE DI BENI PATRIMONIALI E RISCOSSIONE DI CREDITI						
0600.2.1.02	ALIENAZIONI DI IMMOBILIZZAZIONI TECNICHE	0,00	0,00	0,00	0,00	0,00	0,00
0600.2.1.03	REALIZZO DI VALORI MOBILIARI	0,00	0,00	0,00	0,00	0,00	0,00
0600.2.1.04	RISCOSSIONI CREDITI	0,00	0,00	0,00	0,00	0,00	0,00
	0600.2.2 - ENTRATE DERIVANTI DA TRASFERIMENTI IN CONTO CAPITALE						
0600.2.2.01	TRASFERIMENTI DALLO STATO	0,00	0,00	0,00	0,00	0,00	0,00
	TOTALE TITOLO II - ENTRATE IN CONTO CAPITALE CdR - DIREZIONE CENTRALE REGOLAZIONE SPAZIO AEREO	**0,00**	**0,00**	**0,00**	**0,00**	**0,00**	**0,00**
	0600 - CdR - DIREZIONE CENTRALE REGOLAZIONE SPAZIO AEREO						
	0600.4 - TITOLO IV - PARTITE DI GIRO						
	0600.4.1 - ENTRATE AVENTI NATURA DI PARTITE DI GIRO						
0600.4.1.01	ENTRATE AVENTI NATURA DI PARTITE DI GIRO	0,00	0,00	0,00	0,00	0,00	0,00
	TOTALE TITOLO IV - PARTITE DI GIRO CdR - DIREZIONE CENTRALE REGOLAZIONE SPAZIO AEREO	**0,00**	**0,00**	**0,00**	**0,00**	**0,00**	**0,00**
	0700 - CdR - DIREZIONE CENTRALE REGOLAZIONE TECNICA						

RENDICONTO FINANZIARIO DECISIONALE

PARTE I - ENTRATE ANNO 2008

ENAC - .

Codice	Denominazione	ANNO FINANZIARIO 2008			ANNO FINANZIARIO 2007		
		Residui	Competenza (Accertamenti)	Cassa (Riscossioni)	Residui	Competenza (Accertamenti)	Cassa (Riscossioni)
	0700 - CdR - DIREZIONE CENTRALE REGOLAZIONE TECNICA						
	0700.1 - TITOLO I - ENTRATE CORRENTI						
	0700.1.1 - ENTRATE CONTRIBUTIVE						
0700.1.1.01	ALIQUOTE CONTRIBUTIVE A CARICO DEI DATORI DI LAVORO E/O DEGLI ISCRITTI	51,65	595.584,11	582.089,25	0,00	720.803,29	720.751,64
0700.1.1.02	QUOTE DI PARTECIPAZIONE DEGLI ISCRITTI ALL''ONERE DI SPECIFICHE GESTIONI	0,00	0,00	0,00	0,00	0,00	0,00
	0700.1.2 - ENTRATE DERIVANTI DA TRASFERIMENTI CORRENTI						
0700.1.2.01	TRASFERIMENTI DA PARTE DELLO STATO	0,00	0,00	0,00	0,00	0,00	0,00
0700.1.2.02	TRASFERIMENTI DA PARTE DELLE REGIONI	0,00	0,00	0,00	0,00	0,00	0,00
	0700.1.3 - ALTRE ENTRATE						
0700.1.3.01	ENTRATE DERIVANTI DALLA VENDITA DI BENI E DALLA PRESTAZIONE DI SERVIZI	1.378.256,90	2.268.291,57	2.626.538,09	3.474.364,32	2.153.166,60	4.249.274,02
0700.1.3.02	REDDITI E PROVENTI PATRIMONIALI	0,00	0,00	0,00	0,00	0,00	0,00
0700.1.3.03	POSTE CORRETTIVE E COMPENSATIVE DI USCITE CORRENTI	0,00	0,00	0,00	0,00	0,00	0,00
0700.1.3.04	ENTRATE NON CLASSIFICABILI IN ALTRE VOCI	0,00	0,00	0,00	0,00	0,00	0,00
	TOTALE TITOLO I - ENTRATE CORRENTI CdR - DIREZIONE CENTRALE REGOLAZIONE TECNICA	**1.378.308,55**	**2.863.875,68**	**3.208.627,34**	**3.474.364,32**	**2.873.969,89**	**4.970.025,66**
	0700 - CdR - DIREZIONE CENTRALE REGOLAZIONE TECNICA						
	0700.2 - TITOLO II - ENTRATE IN CONTO CAPITALE						
	0700.2.1 - ENTRATE PER ALIENAZIONE DI BENI PATRIMONIALI E RISCOSSIONE DI CREDITI						
0700.2.1.02	ALIENAZIONI DI IMMOBILIZZAZIONI TECNICHE	0,00	0,00	0,00	0,00	0,00	0,00
0700.2.1.03	REALIZZO DI VALORI MOBILIARI	0,00	0,00	0,00	0,00	0,00	0,00
0700.2.1.04	RISCOSSIONI CREDITI	0,00	0,00	0,00	0,00	0,00	0,00
	0700.2.2 - ENTRATE DERIVANTI DA TRASFERIMENTI IN CONTO CAPITALE						
0700.2.2.01	TRASFERIMENTI DALLO STATO	0,00	0,00	0,00	0,00	0,00	0,00
	TOTALE TITOLO II - ENTRATE IN CONTO CAPITALE CdR - DIREZIONE CENTRALE REGOLAZIONE TECNICA	**0,00**	**0,00**	**0,00**	**0,00**	**0,00**	**0,00**
	0700 - CdR - DIREZIONE CENTRALE REGOLAZIONE TECNICA						
	0700.4 - TITOLO IV - PARTITE DI GIRO						
	0700.4.1 - ENTRATE AVENTI NATURA DI PARTITE DI GIRO						
0700.4.1.01	ENTRATE AVENTI NATURA DI PARTITE DI GIRO	0,00	0,00	0,00	0,00	0,00	0,00
	TOTALE TITOLO IV - PARTITE DI GIRO CdR - DIREZIONE CENTRALE REGOLAZIONE TECNICA	**0,00**	**0,00**	**0,00**	**0,00**	**0,00**	**0,00**
	0800 - CdR - DIREZIONE CENTRALE RISORSE e SISTEMI						

RENDICONTO FINANZIARIO DECISIONALE

PARTE I - ENTRATE ANNO 2008

ENAC - .

Codice	Denominazione	ANNO FINANZIARIO 2008			ANNO FINANZIARIO 2007		
		Residui	Competenza (Accertamenti)	Cassa (Riscossioni)	Residui	Competenza (Accertamenti)	Cassa (Riscossioni)
	0800 - CdR - DIREZIONE CENTRALE RISORSE e SISTEMI						
	0800.1 - TITOLO I - ENTRATE CORRENTI						
	0800.1.1 - ENTRATE CONTRIBUTIVE						
0800.1.1.01	ALIQUOTE CONTRIBUTIVE A CARICO DEI DATORI DI LAVORO E/O DEGLI ISCRITTI	0,00	0,00	0,00	0,00	0,00	0,00
0800.1.1.02	QUOTE DI PARTECIPAZIONE DEGLI ISCRITTI ALL"ONERE DI SPECIFICHE GESTIONI	0,00	0,00	0,00	0,00	0,00	0,00
	0800.1.2 - ENTRATE DERIVANTI DA TRASFERIMENTI CORRENTI						
0800.1.2.01	TRASFERIMENTI DA PARTE DELLO STATO	0,00	1.431.203,00	1.431.203,00	0,00	0,00	0,00
0800.1.2.02	TRASFERIMENTI DA PARTE DELLE REGIONI	0,00	0,00	0,00	0,00	0,00	0,00
	0800.1.3 - ALTRE ENTRATE						
0800.1.3.01	ENTRATE DERIVANTI DALLA VENDITA DI BENI E DALLA PRESTAZIONE DI SERVIZI	11.165,70	0,00	1.800,00	10.125,07	29.120,00	28.079,37
0800.1.3.02	REDDITI E PROVENTI PATRIMONIALI	9.969,59	4.968,15	5.049,34	5.766,89	9.348,44	5.145,74
0800.1.3.03	POSTE CORRETTIVE E COMPENSATIVE DI USCITE CORRENTI	2.654,12	157.344,84	23.222,12	0,00	49.347,70	46.693,58
0800.1.3.04	ENTRATE NON CLASSIFICABILI IN ALTRE VOCI	20.364,98	44.578,04	60.071,75	4.871,27	118.019,30	102.525,59
	TOTALE TITOLO I - ENTRATE CORRENTI CdR - DIREZIONE CENTRALE RISORSE e SISTEMI	**44.154,39**	**1.638.094,03**	**1.521.346,21**	**20.763,23**	**205.835,44**	**182.444,28**
	0800 - CdR - DIREZIONE CENTRALE RISORSE e SISTEMI						
	0800.2 - TITOLO II - ENTRATE IN CONTO CAPITALE						
	0800.2.1 - ENTRATE PER ALIENAZIONE DI BENI PATRIMONIALI E RISCOSSIONE DI CREDITI						
0800.2.1.02	ALIENAZIONI DI IMMOBILIZZAZIONI TECNICHE	0,00	0,00	0,00	0,00	0,00	0,00
0800.2.1.03	REALIZZO DI VALORI MOBILIARI	0,00	0,00	0,00	0,00	0,00	0,00
0800.2.1.04	RISCOSSIONI CREDITI	286,62	14.023.644,90	7.113.997,69	410,80	12.802.037,76	12.802.161,94
	0800.2.2 - ENTRATE DERIVANTI DA TRASFERIMENTI IN CONTO CAPITALE						
0800.2.2.01	TRASFERIMENTI DALLO STATO	0,00	0,00	0,00	0,00	0,00	0,00
	TOTALE TITOLO II - ENTRATE IN CONTO CAPITALE CdR - DIREZIONE CENTRALE RISORSE e SISTEMI	**286,62**	**14.023.644,90**	**7.113.997,69**	**410,80**	**12.802.037,76**	**12.802.161,94**
	0800 - CdR - DIREZIONE CENTRALE RISORSE e SISTEMI						
	0800.4 - TITOLO IV - PARTITE DI GIRO						
	0800.4.1 - ENTRATE AVENTI NATURA DI PARTITE DI GIRO						
0800.4.1.01	ENTRATE AVENTI NATURA DI PARTITE DI GIRO	1.450.724,67	23.079.951,41	21.962.616,61	1.370.339,77	26.776.330,06	26.695.945,16
	TOTALE TITOLO IV - PARTITE DI GIRO CdR - DIREZIONE CENTRALE RISORSE e SISTEMI	**1.450.724,67**	**23.079.951,41**	**21.962.616,61**	**1.370.339,77**	**26.776.330,06**	**26.695.945,16**

RENDICONTO FINANZIARIO DECISIONALE

PARTE I - ENTRATE ANNO 2008

ENAC - .

		ANNO FINANZIARIO 2008			ANNO FINANZIARIO 2007		
Codice	Denominazione	Residui	Competenza (Accertamenti)	Cassa (Riscossioni)	Residui	Competenza (Accertamenti)	Cassa (Riscossioni)
	TOTALE GENERALE TITOLO I - ENTRATE CORRENTI E TITOLO II - ENTRATE IN CONTO CAPITALE E TITOLO IV - PARTITE DI GIRO	377.367.648,96	327.378.455,96	269.145.450,50	343.855.622,35	396.313.004,89	362.800.978,28

RENDICONTO FINANZIARIO DECISIONALE

PARTE I - ENTRATE ANNO 2008

ENAC - .

Codice	Denominazione	ANNO FINANZIARIO 2008			ANNO FINANZIARIO 2007		
		Residui	Competenza (Accertamenti)	Cassa (Riscossioni)	Residui	Competenza (Accertamenti)	Cassa (Riscossioni)
	Riepilogo dei titoli CdR - DIREZIONE GENERALE						
	TITOLO I - ENTRATE CORRENTI	6.267.566,03	0,00	5.335.556,77	19.659.000,91	0,00	13.391.434,88
	TITOLO II - ENTRATE IN CONTO CAPITALE	11.172.819,23	0,00	0,00	40.672.819,22	0,00	29.499.999,99
	TITOLO IV - PARTITE DI GIRO	258,23	0,00	0,00	258,23	0,00	0,00
	Totale CdR - DIREZIONE GENERALE	17.440.643,49	0,00	5.335.556,77	60.332.078,36	0,00	42.891.434,87
	Riepilogo dei titoli CdR - DIREZIONE CENTRALE AMMINISTRAZIONE e FINANZA						
	TITOLO I - ENTRATE CORRENTI	129.982.932,95	105.911.925,54	65.992.990,72	127.018.866,11	112.938.193,79	109.974.126,95
	TITOLO II - ENTRATE IN CONTO CAPITALE	199.976.733,85	101.217.025,93	85.756.261,85	129.590.422,16	142.221.239,12	71.834.927,43
	TITOLO IV - PARTITE DI GIRO	912.389,50	29.071.806,09	29.133.571,02	501.661,13	41.841.602,95	41.430.874,58
	Totale CdR - DIREZIONE CENTRALE AMMINISTRAZIONE e FINANZA	330.872.056,30	236.200.757,56	180.882.823,59	257.110.949,40	297.001.035,86	223.239.928,96
	Riepilogo dei titoli CdR - DIREZIONE CENTRALE OPERAZIONI						
	TITOLO I - ENTRATE CORRENTI	13.375.626,37	22.206.262,12	22.444.895,65	14.270.357,84	22.690.337,84	23.585.069,31
	TITOLO II - ENTRATE IN CONTO CAPITALE	0,00	0,00	0,00	0,00	0,00	0,00
	TITOLO IV - PARTITE DI GIRO	0,00	0,00	0,00	0,00	0,00	0,00
	Totale CdR - DIREZIONE CENTRALE OPERAZIONI	13.375.626,37	22.206.262,12	22.444.895,65	14.270.357,84	22.690.337,84	23.585.069,31
	Riepilogo dei titoli CdR - DIREZIONE CENTRALE REGOLAZIONE AEROPORTI						
	TITOLO I - ENTRATE CORRENTI	8.362.031,70	3.813.651,28	3.409.816,81	7.146.040,47	3.944.289,83	2.728.298,60
	TITOLO II - ENTRATE IN CONTO CAPITALE	0,00	0,00	0,00	0,00	0,00	0,00
	TITOLO IV - PARTITE DI GIRO	0,00	0,00	0,00	0,00	0,00	0,00
	Totale CdR - DIREZIONE CENTRALE REGOLAZIONE AEROPORTI	8.362.031,70	3.813.651,28	3.409.816,81	7.146.040,47	3.944.289,83	2.728.298,60
	Riepilogo dei titoli CdR - DIREZIONE CENTRALE REGOLAZIONE ECONOMICA						
	TITOLO I - ENTRATE CORRENTI	4.441.691,87	23.552.218,98	23.265.769,83	130.318,16	30.017.043,21	25.705.669,50
	TITOLO II - ENTRATE IN CONTO CAPITALE	0,00	0,00	0,00	0,00	0,00	0,00
	TITOLO IV - PARTITE DI GIRO	0,00	0,00	0,00	0,00	0,00	0,00
	Totale CdR - DIREZIONE CENTRALE REGOLAZIONE ECONOMICA	4.441.691,87	23.552.218,98	23.265.769,83	130.318,16	30.017.043,21	25.705.669,50
	Riepilogo dei titoli CdR - DIREZIONE CENTRALE REGOLAZIONE SPAZIO AEREO						
	TITOLO I - ENTRATE CORRENTI	2.125,00	0,00	0,00	0,00	2.125,00	0,00
	TITOLO II - ENTRATE IN CONTO CAPITALE	0,00	0,00	0,00	0,00	0,00	0,00
	TITOLO IV - PARTITE DI GIRO	0,00	0,00	0,00	0,00	0,00	0,00
	Totale CdR - DIREZIONE CENTRALE REGOLAZIONE SPAZIO AEREO	2.125,00	0,00	0,00	0,00	2.125,00	0,00
	Riepilogo dei titoli CdR - DIREZIONE CENTRALE REGOLAZIONE TECNICA						

RENDICONTO FINANZIARIO DECISIONALE

PARTE I - ENTRATE ANNO 2008

ENAC - .

Codice	Denominazione	ANNO FINANZIARIO 2008			ANNO FINANZIARIO 2007		
		Residui	Competenza (Accertamenti)	Cassa (Riscossioni)	Residui	Competenza (Accertamenti)	Cassa (Riscossioni)
	TITOLO I - ENTRATE CORRENTI	1.378.308,55	2.863.875,68	3.208.627,34	3.474.364,32	2.873.969,89	4.970.025,66
	TITOLO II - ENTRATE IN CONTO CAPITALE	0,00	0,00	0,00	0,00	0,00	0,00
	TITOLO IV - PARTITE DI GIRO	0,00	0,00	0,00	0,00	0,00	0,00
	Totale CdR - DIREZIONE CENTRALE REGOLAZIONE TECNICA	1.378.308,55	2.863.875,68	3.208.627,34	3.474.364,32	2.873.969,89	4.970.025,66
	Riepilogo dei titoli CdR - DIREZIONE CENTRALE RISORSE e SISTEMI						
	TITOLO I - ENTRATE CORRENTI	44.154,39	1.638.094,03	1.521.346,21	20.763,23	205.835,44	182.444,28
	TITOLO II - ENTRATE IN CONTO CAPITALE	286,62	14.023.644,90	7.113.997,69	410,80	12.802.037,76	12.802.161,94
	TITOLO IV - PARTITE DI GIRO	1.450.724,67	23.079.951,41	21.962.616,61	1.370.339,77	26.776.330,06	26.695.945,16
	Totale CdR - DIREZIONE CENTRALE RISORSE e SISTEMI	1.495.165,68	38.741.690,34	30.597.960,51	1.391.513,80	39.784.203,26	39.680.551,38
	Riepilogo per titoli dei centri di responsabilita' "0100", "0200", "0300", "0400", "0500", "0600", "0700", "0800"						
	TITOLO I - ENTRATE CORRENTI	163.854.436,86	159.986.027,63	125.179.003,33	171.719.711,04	172.671.795,00	180.537.069,18
	TITOLO II - ENTRATE IN CONTO CAPITALE	211.149.839,70	115.240.670,83	92.870.259,54	170.263.652,18	155.023.276,88	114.137.089,36
	TITOLO IV - PARTITE DI GIRO	2.363.372,40	52.151.757,50	51.096.187,63	1.872.259,13	68.617.933,01	68.126.819,74
	TOTALE	377.367.648,96	327.378.455,96	269.145.450,50	343.855.622,35	396.313.004,89	362.800.978,28
	Avanzo di amministrazione utilizzato	0,00	0,00	0,00	0,00	48.069.970,75	0,00
	Fondo iniziale di cassa utilizzato	0,00	0,00	108.791.336,74	0,00	0,00	0,00
	TOTALE GENERALE	377.367 648,96	327.378.455,96	377.936.787,24	343.855 622,35	444.382.975,64	362.800.978,28

RENDICONTO FINANZIARIO DECISIONALE

PARTE II - SPESE ANNO 2008

ENAC - .

Codice	Denominazione	ANNO FINANZIARIO 2008			ANNO FINANZIARIO 2007		
		Residui	Competenza (Impegni)	Cassa (Pagamenti)	Residui	Competenza (Impegni)	Cassa (Pagamenti)
	Disavanzo di amministrazione presunto	0,00	0,00	0,00	0,00	0,00	0,00
	0100 - CdR - DIREZIONE GENERALE						
	0100.1 - TITOLO I - USCITE CORRENTI						
	0100.1.1 - FUNZIONAMENTO						
0100.1.1.01	USCITE PER GLI ORGANI DELL"ENTE	177.413,98	758.702,60	699.953,77	208.620,38	669.872,05	701.078,45
0100.1.1.02	ONERI PER IL PERSONALE IN ATTIVITA" DI SERVIZIO	3.126,66	27.207,80	27.812,18	2.467,28	2.876,20	2.216,82
0100.1.1.03	USCITE PER L"ACQUISTO DI BENI DI CONSUMO E DI SERVIZI	695.955,24	437.268,54	515.934,68	857.755,77	488.575,27	650.375,80
	0100.1.2 - INTERVENTI DIVERSI						
0100.1.2.02	TRASFERIMENTI PASSIVI	0,00	26.735,00	22.735,00	4.144,60	30.224,00	34.368,60
0100.1.2.03	ONERI FINANZIARI	20,00	0,00	0,00	20,00	0,00	0,00
0100.1.2.04	ONERI TRIBUTARI	0,00	287,89	254,29	0,00	0,00	0,00
0100.1.2.05	POSTE CORRETTIVE E COMPENSATIVE DI ENTRATE CORRENTI	0,00	0,00	0,00	0,00	0,00	0,00
0100.1.2.06	USCITE NON CLASSIFICABILI IN ALTRE VOCI	4.152.212,54	18.500.000,00	9.742.623,57	6.771.747,47	60.000,00	2.679.534,93
	0100.1.4 - TRATTAMENTI DI QUIESCENZA, INTEGRATIVI E SOSTITUTIVI						
0100.1.4.01	ONERI PER IL PERSONALE IN QUIESCENZA	0,00	0,00	0,00	0,00	0,00	0,00
0100.1.4.02	ACCANTONAMENTO AL TRATTAMENTO DI FINE RAPPORTO	0,00	0,00	0,00	0,00	0,00	0,00
	TOTALE TITOLO I - USCITE CORRENTI CdR - DIREZIONE GENERALE 0100 - CdR - DIREZIONE GENERALE	**5.028.728,42**	**19.750.201,83**	**11.009.313,49**	**7.844.755,50**	**1.251.547,52**	**4.067.574,60**
	0100.2 - TITOLO II - USCITE IN CONTO CAPITALE						
	0100.2.1 - INVESTIMENTI						
0100.2.1.01	ACQUISIZIONE DI BENI DI USO DUREVOLE ED OPERE IMMOBILIARI	0,00	0,00	0,00	0,00	0,00	0,00
0100.2.1.02	ACQUISIZIONI DI IMMOBILIZZAZIONI TECNICHE	194.689,12	4.158,24	3.375,47	211.568,49	4.019,29	20.898,66
0100.2.1.03	PARTECIPAZIONI E ACQUISTO DI VALORI MOBILIARI	0,00	0,00	0,00	0,00	0,00	0,00
0100.2.1.04	CONCESSIONI DI CREDITI, ANTICIPAZIONI E FINANZIAMENTI PER INTERVENTI INFRASTRUTTURALI NEGLI AEROPORTI	44.208.164,62	0,00	21.673.294,00	70.501.715,36	0,00	26.293.550,74
0100.2.1.05	INDENNITA" DI ANZIANITA" E SIMILARI AL PERSONALE CESSATO DAL SERVIZIO	0,00	0,00	0,00	0,00	0,00	0,00
	0100.2.2 - ONERI COMUNI						
0100.2.2.02	RIMBORSI DI ANTICIPAZIONI PASSIVE	0,00	0,00	0,00	0,00	0,00	0,00
	TOTALE TITOLO II - USCITE IN CONTO CAPITALE CdR - DIREZIONE GENERALE 0100 - CdR - DIREZIONE GENERALE	**44.402.853,74**	**4.158,24**	**21.676.669,47**	**70.713.283,85**	**4.019,29**	**26.314.449,40**
	0100.4 - TITOLO IV - PARTITE DI GIRO						

RENDICONTO FINANZIARIO DECISIONALE

PARTE II - SPESE ANNO 2008

ENAC - .

Codice	Denominazione	ANNO FINANZIARIO 2008			ANNO FINANZIARIO 2007		
		Residui	Competenza (Impegni)	Cassa (Pagamenti)	Residui	Competenza (Impegni)	Cassa (Pagamenti)
	0100 - CdR - DIREZIONE GENERALE						
	0100.4 - TITOLO IV - PARTITE DI GIRO						
	0100.4.1 - USCITE AVENTI NATURA DI PARTITE DI GIRO						
0100.4.1.01	USCITE AVENTI NATURA DI PARTITE DI GIRO	0,00	0,00	0,00	0,00	0,00	0,00
	TOTALE TITOLO IV - PARTITE DI GIRO CdR - DIREZIONE GENERALE	**0,00**	**0,00**	**0,00**	**0,00**	**0,00**	**0,00**
	0200 - CdR - DIREZIONE CENTRALE AMMINISTRAZIONE e FINANZA						
	0200.1 - TITOLO I - USCITE CORRENTI						
	0200.1.1 - FUNZIONAMENTO						
0200.1.1.01	USCITE PER GLI ORGANI DELL"ENTE	5.243,34	0,00	0,00	5.243,34	0,00	0,00
0200.1.1.02	ONERI PER IL PERSONALE IN ATTIVITA" DI SERVIZIO	562,50	586,60	286,60	562,50	482,50	482,50
0200.1.1.03	USCITE PER L"ACQUISTO DI BENI DI CONSUMO E DI SERVIZI	1.023.773,99	3.688.680,48	3.662.510,61	1.174.423,48	4.736.156,73	4.886.806,22
	0200.1.2 - INTERVENTI DIVERSI						
0200.1.2.02	TRASFERIMENTI PASSIVI	0,00	0,00	0,00	0,00	0,00	0,00
0200.1.2.03	ONERI FINANZIARI	0,00	1.586,20	1.586,20	0,00	490,54	490,54
0200.1.2.04	ONERI TRIBUTARI	16.397,29	408.897,19	393.907,02	16.518,71	494.789,32	494.910,74
0200.1.2.05	POSTE CORRETTIVE E COMPENSATIVE DI ENTRATE CORRENTI	37.391,94	364.335,66	364.335,66	37.497,30	846.024,75	846.130,11
0200.1.2.06	USCITE NON CLASSIFICABILI IN ALTRE VOCI	14.027.934,37	667.715,46	5.079.845,98	30.233.636,74	2.293.047,20	18.498.749,57
	0200.1.4 - TRATTAMENTI DI QUESCENZA, INTEGRATIVI E SOSTITUTIVI						
0200.1.4.01	ONERI PER IL PERSONALE IN QUIESCENZA	0,00	0,00	0,00	2.184,91	0,00	2.184,91
0200.1.4.02	ACCANTONAMENTO AL TRATTAMENTO DI FINE RAPPORTO	0,00	0,00	0,00	0,00	0,00	0,00
	TOTALE TITOLO I - USCITE CORRENTI CdR - DIREZIONE CENTRALE *AMMINISTRAZIONE e FINANZA*	**15.111.303,43**	**5.131.801,59**	**9.502.472,07**	**31.470.066,98**	**8.370.991,04**	**24.729.754,59**
	0200 - CdR - DIREZIONE CENTRALE AMMINISTRAZIONE e FINANZA						
	0200.2 - TITOLO II - USCITE IN CONTO CAPITALE						
	0200.2.1 - INVESTIMENTI						
0200.2.1.01	ACQUISIZIONE DI BENI DI USO DUREVOLE ED OPERE IMMOBILIARI	0,00	0,00	0,00	0,00	0,00	0,00
0200.2.1.02	ACQUISIZIONI DI IMMOBILIZZAZIONI TECNICHE	194.936,40	3.243,98	5.802,40	191.692,80	4.633,39	1.389,79
0200.2.1.03	PARTECIPAZIONI E ACQUISTO DI VALORI MOBILIARI	0,00	0,00	0,00	0,00	0,00	0,00
0200.2.1.04	CONCESSIONI DI CREDITI, ANTICIPAZIONI E FINANZIAMENTI PER INTERVENTI INFRASTRUTTURALI NEGLI AEROPORTI	*441.212.796,29*	*101.217.025,93*	*166.724.541,47*	*307.085.138,08*	*215.221.239,12*	*81.093.580,91*
0200.2.1.05	INDENNITA" DI ANZIANITA" E SIMILARI AL PERSONALE CESSATO DAL SERVIZIO	0,00	0,00	0,00	0,00	0,00	0,00
	0200.2.2 - ONERI COMUNI						

RENDICONTO FINANZIARIO DECISIONALE

PARTE II - SPESE ANNO 2008

ENAC - .

Codice	Denominazione	ANNO FINANZIARIO 2008			ANNO FINANZIARIO 2007		
		Residui	Competenza (Impegni)	Cassa (Pagamenti)	Residui	Competenza (Impegni)	Cassa (Pagamenti)
	0200 - CdR - DIREZIONE CENTRALE AMMINISTRAZIONE e FINANZA						
	0200.2 - TITOLO II - USCITE IN CONTO CAPITALE						
	0200.2.2 - ONERI COMUNI						
0200.2.2.02	RIMBORSI DI ANTICIPAZIONI PASSIVE	0,00	0,00	0,00	0,00	0,00	0,00
	TOTALE TITOLO II - USCITE IN CONTO CAPITALE CdR - DIREZIONE CENTRALE AMMINISTRAZIONE e FINANZA	**441.407.732,69**	**101.220.269,91**	**166.730.343,87**	**307.276.830,88**	**215.225.872,51**	**81.094.970,70**
	0200 - CdR - DIREZIONE CENTRALE AMMINISTRAZIONE e FINANZA						
	0200.4 - TITOLO IV - PARTITE DI GIRO						
	0200.4.1 - USCITE AVENTI NATURA DI PARTITE DI GIRO						
0200.4.1.01	USCITE AVENTI NATURA DI PARTITE DI GIRO	9.746.996,45	29.045.661,29	30.459.640,53	12.104.362,10	41.816.740,95	44.174.106,60
	TOTALE TITOLO IV - PARTITE DI GIRO CdR - DIREZIONE CENTRALE AMMINISTRAZIONE e FINANZA	**9.746.996,45**	**29.045.661,29**	**30.459.640,53**	**12.104.362,10**	**41.816.740,95**	**44.174.106,60**
	0300 - CdR - DIREZIONE CENTRALE OPERAZIONI						
	0300.1 - TITOLO I - USCITE CORRENTI						
	0300.1.1 - FUNZIONAMENTO						
0300.1.1.01	USCITE PER GLI ORGANI DELL"ENTE	0,00	0,00	0,00	0,00	0,00	0,00
0300.1.1.02	ONERI PER IL PERSONALE IN ATTIVITA" DI SERVIZIO	673.421,41	1.672.208,19	2.092.862,13	212.873,50	1.978.720,72	1.518.172,81
0300.1.1.03	USCITE PER L"ACQUISTO DI BENI DI CONSUMO E DI SERVIZI	2.207.322,37	6.274.231,37	6.329.618,18	1.921.505,33	4.765.101,23	4.479.284,19
	0300.1.2 - INTERVENTI DIVERSI						
0300.1.2.02	TRASFERIMENTI PASSIVI	0,00	0,00	0,00	0,00	41.485,00	41.485,00
0300.1.2.03	ONERI FINANZIARI	764,00	3.868,80	4.128,55	507,62	4.221,35	3.964,97
0300.1.2.04	ONERI TRIBUTARI	13.065,39	89.559,20	78.059,25	22.250,40	31.807,32	40.992,33
0300.1.2.05	POSTE CORRETTIVE E COMPENSATIVE DI ENTRATE CORRENTI	0,00	0,00	0,00	0,00	0,00	0,00
0300.1.2.06	USCITE NON CLASSIFICABILI IN ALTRE VOCI	0,00	0,00	0,00	0,00	0,00	0,00
	0300.1.4 - TRATTAMENTI DI QUESCENZA, INTEGRATIVI E SOSTITUTIVI						
0300.1.4.01	ONERI PER IL PERSONALE IN QUIESCENZA	0,00	0,00	0,00	0,00	0,00	0,00
0300.1.4.02	ACCANTONAMENTO AL TRATTAMENTO DI FINE RAPPORTO	0,00	0,00	0,00	0,00	0,00	0,00
	TOTALE TITOLO I - USCITE CORRENTI CdR - DIREZIONE CENTRALE OPERAZIONI	**2.894.573,17**	**8.039.867,56**	**8.504.668,11**	**2.157.136,85**	**6.821.335,62**	**6.083.899,30**
	0300 - CdR - DIREZIONE CENTRALE OPERAZIONI						
	0300.2 - TITOLO II - USCITE IN CONTO CAPITALE						
	0300.2.1 - INVESTIMENTI						
0300.2.1.01	ACQUISIZIONE DI BENI DI USO DUREVOLE ED OPERE IMMOBILIARI	4.237.574,96	683.112,37	2.342.265,10	4.240.500,62	1.554.881,00	1.557.806,66

RENDICONTO FINANZIARIO DECISIONALE

PARTE II - SPESE ANNO 2008

ENAC - .

Codice	Denominazione	ANNO FINANZIARIO 2008			ANNO FINANZIARIO 2007		
		Residui	Competenza (Impegni)	Cassa (Pagamenti)	Residui	Competenza (Impegni)	Cassa (Pagamenti)
	0300 - CdR - DIREZIONE CENTRALE OPERAZIONI						
	0300.2 - TITOLO II - USCITE IN CONTO CAPITALE						
	0300.2.1 - INVESTIMENTI						
0300.2.1.02	ACQUISIZIONI DI IMMOBILIZZAZIONI TECNICHE	373.961,40	279.400,11	495.575,38	90.420,15	624.893,51	341.352,26
0300.2.1.03	PARTECIPAZIONI E ACQUISTO DI VALORI MOBILIARI	0,00	0,00	0,00	0,00	0,00	0,00
0300.2.1.04	CONCESSIONI DI CREDITI, ANTICIPAZIONI E FINANZIAMENTI PER INTERVENTI INFRASTRUTTURALI NEGLI AEROPORTI	0,00	0,00	0,00	0,00	0,00	0,00
0300.2.1.05	INDENNITA" DI ANZIANITA" E SIMILARI AL PERSONALE CESSATO DAL SERVIZIO	0,00	0,00	0,00	0,00	0,00	0,00
	0300.2.2 - ONERI COMUNI						
0300.2.2.02	RIMBORSI DI ANTICIPAZIONI PASSIVE	0,00	0,00	0,00	0,00	0,00	0,00
	TOTALE TITOLO II - USCITE IN CONTO CAPITALE CdR - DIREZIONE CENTRALE OPERAZIONI	**4.611.536,36**	**962.512,48**	**2.837.840,48**	**4.330.920,77**	**2.179.774,51**	**1.899.158,92**
	0300 - CdR - DIREZIONE CENTRALE OPERAZIONI						
	0300.4 - TITOLO IV - PARTITE DI GIRO						
	0300.4.1 - USCITE AVENTI NATURA DI PARTITE DI GIRO						
0300.4.1.01	USCITE AVENTI NATURA DI PARTITE DI GIRO	13.260,00	0,00	13.260,00	0,00	24.862,00	11.602,00
	TOTALE TITOLO IV - PARTITE DI GIRO CdR - DIREZIONE CENTRALE OPERAZIONI	**13.260,00**	**0,00**	**13.260,00**	**0,00**	**24.862,00**	**11.602,00**
	0400 - CdR - DIREZIONE CENTRALE REGOLAZIONE AEROPORTI						
	0400.1 - TITOLO I - USCITE CORRENTI						
	0400.1.1 - FUNZIONAMENTO						
0400.1.1.01	USCITE PER GLI ORGANI DELL"ENTE	0,00	0,00	0,00	0,00	0,00	0,00
0400.1.1.02	ONERI PER IL PERSONALE IN ATTIVITA" DI SERVIZIO	130.391,79	228.436,14	358.827,93	0,00	313.437,99	183.046,20
0400.1.1.03	USCITE PER L"ACQUISTO DI BENI DI CONSUMO E DI SERVIZI	2.609.514,59	21.567,48	93.905,94	2.695.439,94	40.316,44	126.241,79
	0400.1.2 - INTERVENTI DIVERSI						
0400.1.2.02	TRASFERIMENTI PASSIVI	0,00	0,00	0,00	0,00	0,00	0,00
0400.1.2.03	ONERI FINANZIARI	0,00	0,00	0,00	0,00	0,00	0,00
0400.1.2.04	ONERI TRIBUTARI	0,00	0,00	0,00	0,00	0,00	0,00
0400.1.2.05	POSTE CORRETTIVE E COMPENSATIVE DI ENTRATE CORRENTI	0,00	0,00	0,00	0,00	0,00	0,00
0400.1.2.06	USCITE NON CLASSIFICABILI IN ALTRE VOCI	600.000,00	0,00	0,00	0,00	600.000,00	0,00
	0400.1.4 - TRATTAMENTI DI QUESCENZA, INTEGRATIVI E SOSTITUTIVI						
0400.1.4.01	ONERI PER IL PERSONALE IN QUIESCENZA	0,00	0,00	0,00	0,00	0,00	0,00
0400.1.4.02	ACCANTONAMENTO AL TRATTAMENTO DI FINE RAPPORTO	0,00	0,00	0,00	0,00	0,00	0,00

RENDICONTO FINANZIARIO DECISIONALE

PARTE II - SPESE ANNO 2008

ENAC - .

Codice	Denominazione	ANNO FINANZIARIO 2008			ANNO FINANZIARIO 2007		
		Residui	Competenza (Impegni)	Cassa (Pagamenti)	Residui	Competenza (Impegni)	Cassa (Pagamenti)
	0400 - CdR - DIREZIONE CENTRALE REGOLAZIONE AEROPORTI						
	TOTALE TITOLO I - USCITE CORRENTI CdR - DIREZIONE CENTRALE REGOLAZIONE AEROPORTI	**3.339.906,38**	**250.003,62**	**452.733,87**	**2.695.439,94**	**953.754,43**	**309.287,99**
	0400 - CdR - DIREZIONE CENTRALE REGOLAZIONE AEROPORTI						
	0400.2 - TITOLO II - USCITE IN CONTO CAPITALE						
	0400.2.1 - INVESTIMENTI						
0400.2.1.01	ACQUISIZIONE DI BENI DI USO DUREVOLE ED OPERE IMMOBILIARI	6.862.137,91	2.200.000,00	233.513,62	1.652.237,91	5.300.000,00	90.100,00
0400.2.1.02	ACQUISIZIONI DI IMMOBILIZZAZIONI TECNICHE	9.617,90	3.717,08	2.745,08	5.524,40	10.000,00	5.906,50
0400.2.1.03	PARTECIPAZIONI E ACQUISTO DI VALORI MOBILIARI	0,00	0,00	0,00	0,00	0,00	0,00
0400.2.1.04	CONCESSIONI DI CREDITI, ANTICIPAZIONI E FINANZIAMENTI PER INTERVENTI INFRASTRUTTURALI NEGLI AEROPORTI	0,00	0,00	0,00	0,00	0,00	0,00
0400.2.1.05	INDENNITA" DI ANZIANITA" E SIMILARI AL PERSONALE CESSATO DAL SERVIZIO	0,00	0,00	0,00	0,00	0,00	0,00
	0400.2.2 - ONERI COMUNI						
0400.2.2.02	RIMBORSI DI ANTICIPAZIONI PASSIVE	0,00	0,00	0,00	0,00	0,00	0,00
	TOTALE TITOLO II - USCITE IN CONTO CAPITALE CdR - DIREZIONE CENTRALE REGOLAZIONE AEROPORTI	**6.871.755,81**	**2.203.717,08**	**236.258,70**	**1.657.762,31**	**5.310.000,00**	**96.006,50**
	0400 - CdR - DIREZIONE CENTRALE REGOLAZIONE AEROPORTI						
	0400.4 - TITOLO IV - PARTITE DI GIRO						
	0400.4.1 - USCITE AVENTI NATURA DI PARTITE DI GIRO						
0400.4.1.01	USCITE AVENTI NATURA DI PARTITE DI GIRO	0,00	0,00	0,00	0,00	0,00	0,00
	TOTALE TITOLO IV - PARTITE DI GIRO CdR - DIREZIONE CENTRALE REGOLAZIONE AEROPORTI	**0,00**	**0,00**	**0,00**	**0,00**	**0,00**	**0,00**
	0500 - CdR - DIREZIONE CENTRALE REGOLAZIONE ECONOMICA						
	0500.1 - TITOLO I - USCITE CORRENTI						
	0500.1.1 - FUNZIONAMENTO						
0500.1.1.01	USCITE PER GLI ORGANI DELL"ENTE	0,00	0,00	0,00	0,00	0,00	0,00
0500.1.1.02	ONERI PER IL PERSONALE IN ATTIVITA" DI SERVIZIO	54.029,50	156.545,97	108.565,80	0,00	139.965,89	85.936,39
0500.1.1.03	USCITE PER L"ACQUISTO DI BENI DI CONSUMO E DI SERVIZI	803.872,06	22.702,82	254.467,33	802.523,68	27.680,29	26.331,91
	0500.1.2 - INTERVENTI DIVERSI						
0500.1.2.02	TRASFERIMENTI PASSIVI	0,00	0,00	0,00	0,00	0,00	0,00
0500.1.2.03	ONERI FINANZIARI	0,00	0,00	0,00	0,00	0,00	0,00
0500.1.2.04	ONERI TRIBUTARI	0,00	0,00	0,00	0,00	0,00	0,00
0500.1.2.05	POSTE CORRETTIVE E COMPENSATIVE DI ENTRATE CORRENTI	0,00	0,00	0,00	0,00	0,00	0,00

RENDICONTO FINANZIARIO DECISIONALE

PARTE II - SPESE ANNO 2008

ENAC - .

Codice	Denominazione	ANNO FINANZIARIO 2008			ANNO FINANZIARIO 2007		
		Residui	Competenza (Impegni)	Cassa (Pagamenti)	Residui	Competenza (Impegni)	Cassa (Pagamenti)
	0500 - CdR - DIREZIONE CENTRALE REGOLAZIONE ECONOMICA						
	0500.1 - TITOLO I - USCITE CORRENTI						
	0500.1.2 - INTERVENTI DIVERSI						
0500.1.2.06	USCITE NON CLASSIFICABILI IN ALTRE VOCI	68.889.657,95	23.577.833,00	23.268.947,28	84.946.853,10	32.070.000,00	48.127.195,15
	0500.1.4 - TRATTAMENTI DI QUESCENZA, INTEGRATIVI E SOSTITUTIVI						
0500.1.4.01	ONERI PER IL PERSONALE IN QUIESCENZA	0,00	0,00	0,00	0,00	0,00	0,00
0500.1.4.02	ACCANTONAMENTO AL TRATTAMENTO DI FINE RAPPORTO	0,00	0,00	0,00	0,00	0,00	0,00
	TOTALE TITOLO I - USCITE CORRENTI CdR - DIREZIONE CENTRALE REGOLAZIONE ECONOMICA	**69.747.559,51**	**23.757.081,79**	**23.631.980,41**	**85.749.376,78**	**32.237.646,18**	**48.239.463,45**
	0500 - CdR - DIREZIONE CENTRALE REGOLAZIONE ECONOMICA						
	0500.2 - TITOLO II - USCITE IN CONTO CAPITALE						
	0500.2.1 - INVESTIMENTI						
0500.2.1.01	ACQUISIZIONE DI BENI DI USO DUREVOLE ED OPERE IMMOBILIARI	0,00	0,00	0,00	0,00	0,00	0,00
0500.2.1.02	ACQUISIZIONI DI IMMOBILIZZAZIONI TECNICHE	7.834,08	3.242,40	7.834,08	125,88	10.010,86	2.302,66
0500.2.1.03	PARTECIPAZIONI E ACQUISTO DI VALORI MOBILIARI	0,00	0,00	0,00	0,00	0,00	0,00
0500.2.1.04	CONCESSIONI DI CREDITI, ANTICIPAZIONI E FINANZIAMENTI PER INTERVENTI INFRASTRUTTURALI NEGLI AEROPORTI	8.697.127,46	0,00	0,00	8.751.253,95	0,00	54.126,49
0500.2.1.05	INDENNITA" DI ANZIANITA" E SIMILARI AL PERSONALE CESSATO DAL SERVIZIO	0,00	0,00	0,00	0,00	0,00	0,00
	0500.2.2 - ONERI COMUNI						
0500.2.2.02	RIMBORSI DI ANTICIPAZIONI PASSIVE	0,00	0,00	0,00	0,00	0,00	0,00
	TOTALE TITOLO II - USCITE IN CONTO CAPITALE CdR - DIREZIONE CENTRALE REGOLAZIONE ECONOMICA	**8.704.961,54**	**3.242,40**	**7.834,08**	**8.751.379,83**	**10.010,86**	**56.429,15**
	0500 - CdR - DIREZIONE CENTRALE REGOLAZIONE ECONOMICA						
	0500.4 - TITOLO IV - PARTITE DI GIRO						
	0500.4.1 - USCITE AVENTI NATURA DI PARTITE DI GIRO						
0500.4.1.01	USCITE AVENTI NATURA DI PARTITE DI GIRO	0,00	0,00	0,00	0,00	0,00	0,00
	TOTALE TITOLO IV - PARTITE DI GIRO CdR - DIREZIONE CENTRALE REGOLAZIONE ECONOMICA	**0,00**	**0,00**	**0,00**	**0,00**	**0,00**	**0,00**
	0600 - CdR - DIREZIONE CENTRALE REGOLAZIONE SPAZIO AEREO						
	0600.1 - TITOLO I - USCITE CORRENTI						
	0600.1.1 - FUNZIONAMENTO						
0600.1.1.01	USCITE PER GLI ORGANI DELL"ENTE	0,00	0,00	0,00	0,00	0,00	0,00
0600.1.1.02	ONERI PER IL PERSONALE IN ATTIVITA" DI SERVIZIO	0,00	237,70	237,70	0,00	52,30	52,30

RENDICONTO FINANZIARIO DECISIONALE

PARTE II - SPESE ANNO 2008

ENAC - .

Codice	Denominazione	ANNO FINANZIARIO 2008			ANNO FINANZIARIO 2007		
		Residui	Competenza (Impegni)	Cassa (Pagamenti)	Residui	Competenza (Impegni)	Cassa (Pagamenti)
	0600 - CdR - DIREZIONE CENTRALE REGOLAZIONE SPAZIO AEREO						
	0600.1 - TITOLO I - USCITE CORRENTI						
	0600.1.1 - FUNZIONAMENTO						
0600.1.1.03	USCITE PER L"ACQUISTO DI BENI DI CONSUMO E DI SERVIZI	85.528,17	304.011,19	310.015,53	53.237,96	275.729,17	243.438,96
	0600.1.2 - INTERVENTI DIVERSI						
0600.1.2.02	TRASFERIMENTI PASSIVI	0,00	0,00	0,00	0,00	0,00	0,00
0600.1.2.03	ONERI FINANZIARI	0,00	0,00	0,00	0,00	0,00	0,00
0600.1.2.04	ONERI TRIBUTARI	0,00	0,00	0,00	0,00	0,00	0,00
0600.1.2.05	POSTE CORRETTIVE E COMPENSATIVE DI ENTRATE CORRENTI	0,00	0,00	0,00	0,00	0,00	0,00
0600.1.2.06	USCITE NON CLASSIFICABILI IN ALTRE VOCI	0,00	0,00	0,00	0,00	0,00	0,00
	0600.1.4 - TRATTAMENTI DI QUESCENZA, INTEGRATIVI E SOSTITUTIVI						
0600.1.4.01	ONERI PER IL PERSONALE IN QUIESCENZA	0,00	0,00	0,00	0,00	0,00	0,00
0600.1.4.02	ACCANTONAMENTO AL TRATTAMENTO DI FINE RAPPORTO	0,00	0,00	0,00	0,00	0,00	0,00
	TOTALE TITOLO I - USCITE CORRENTI CdR - DIREZIONE CENTRALE REGOLAZIONE SPAZIO AEREO	**85.528,17**	**304.248,89**	**310.253,23**	**53.237,96**	**275.781,47**	**243.491,26**
	0600 - CdR - DIREZIONE CENTRALE REGOLAZIONE SPAZIO AEREO						
	0600.2 - TITOLO II - USCITE IN CONTO CAPITALE						
	0600.2.1 - INVESTIMENTI						
0600.2.1.01	ACQUISIZIONE DI BENI DI USO DUREVOLE ED OPERE IMMOBILIARI	0,00	0,00	0,00	0,00	0,00	0,00
0600.2.1.02	ACQUISIZIONI DI IMMOBILIZZAZIONI TECNICHE	30.365,51	9.880,18	25.853,76	79.427,40	10.244,62	59.306,51
0600.2.1.03	PARTECIPAZIONI E ACQUISTO DI VALORI MOBILIARI	0,00	0,00	0,00	0,00	0,00	0,00
0600.2.1.04	CONCESSIONI DI CREDITI, ANTICIPAZIONI E FINANZIAMENTI PER INTERVENTI INFRASTRUTTURALI NEGLI AEROPORTI	0,00	0,00	0,00	0,00	0,00	0,00
0600.2.1.05	INDENNITA" DI ANZIANITA" E SIMILARI AL PERSONALE CESSATO DAL SERVIZIO	0,00	0,00	0,00	0,00	0,00	0,00
	0600.2.2 - ONERI COMUNI						
0600.2.2.02	RIMBORSI DI ANTICIPAZIONI PASSIVE	0,00	0,00	0,00	0,00	0,00	0,00
	TOTALE TITOLO II - USCITE IN CONTO CAPITALE CdR - DIREZIONE CENTRALE REGOLAZIONE SPAZIO AEREO	**30.365,51**	**9.880,18**	**25.853,76**	**79.427,40**	**10.244,62**	**59.306,51**
	0600 - CdR - DIREZIONE CENTRALE REGOLAZIONE SPAZIO AEREO						
	0600.4 - TITOLO IV - PARTITE DI GIRO						
	0600.4.1 - USCITE AVENTI NATURA DI PARTITE DI GIRO						
0600.4.1.01	USCITE AVENTI NATURA DI PARTITE DI GIRO	0,00	0,00	0,00	0,00	0,00	0,00

RENDICONTO FINANZIARIO DECISIONALE

PARTE II - SPESE ANNO 2008

ENAC - .

Codice	Denominazione	ANNO FINANZIARIO 2008			ANNO FINANZIARIO 2007		
		Residui	Competenza (Impegni)	Cassa (Pagamenti)	Residui	Competenza (Impegni)	Cassa (Pagamenti)
	0600 - CdR - DIREZIONE CENTRALE REGOLAZIONE SPAZIO AEREO						
	TOTALE TITOLO IV - PARTITE DI GIRO CdR - DIREZIONE CENTRALE REGOLAZIONE SPAZIO AEREO	**0,00**	**0,00**	**0,00**	**0,00**	**0,00**	**0,00**
	0700 - CdR - DIREZIONE CENTRALE REGOLAZIONE TECNICA						
	0700.1 - TITOLO I - USCITE CORRENTI						
	0700.1.1 - FUNZIONAMENTO						
0700.1.1.01	USCITE PER GLI ORGANI DELL"ENTE	0,00	0,00	0,00	0,00	0,00	0,00
0700.1.1.02	ONERI PER IL PERSONALE IN ATTIVITA" DI SERVIZIO	18.728,26	541.910,91	304.251,39	3.880,60	429.923,74	415.076,08
0700.1.1.03	USCITE PER L"ACQUISTO DI BENI DI CONSUMO E DI SERVIZI	147.456,26	90.353,59	104.411,27	161.818,13	81.308,28	95.670,15
	0700.1.2 - INTERVENTI DIVERSI						
0700.1.2.02	TRASFERIMENTI PASSIVI	7.556,11	9.894,48	9.894,48	650,00	9.706,11	2.800,00
0700.1.2.03	ONERI FINANZIARI	0,00	0,00	0,00	0,00	0,00	0,00
0700.1.2.04	ONERI TRIBUTARI	0,00	8.757,65	8.757,65	0,00	40,29	40,29
0700.1.2.05	POSTE CORRETTIVE E COMPENSATIVE DI ENTRATE CORRENTI	0,00	0,00	0,00	0,00	0,00	0,00
0700.1.2.06	USCITE NON CLASSIFICABILI IN ALTRE VOCI	0,00	0,00	0,00	0,00	0,00	0,00
	0700.1.4 - TRATTAMENTI DI QUESCENZA, INTEGRATIVI E SOSTITUTIVI						
0700.1.4.01	ONERI PER IL PERSONALE IN QUIESCENZA	0,00	0,00	0,00	0,00	0,00	0,00
0700.1.4.02	ACCANTONAMENTO AL TRATTAMENTO DI FINE RAPPORTO	0,00	0,00	0,00	0,00	0,00	0,00
	TOTALE TITOLO I - USCITE CORRENTI CdR - DIREZIONE CENTRALE *REGOLAZIONE TECNICA*	**173.740,63**	**650.916,63**	**427.314,79**	**166.348,73**	**520.978,42**	**513.586,52**
	0700 - CdR - DIREZIONE CENTRALE REGOLAZIONE TECNICA						
	0700.2 - TITOLO II - USCITE IN CONTO CAPITALE						
	0700.2.1 - INVESTIMENTI						
0700.2.1.01	ACQUISIZIONE DI BENI DI USO DUREVOLE ED OPERE IMMOBILIARI	0,00	0,00	0,00	0,00	0,00	0,00
0700.2.1.02	ACQUISIZIONI DI IMMOBILIZZAZIONI TECNICHE	10.096,20	6.971,70	11.407,82	5.670,00	13.358,52	8.932,32
0700.2.1.03	PARTECIPAZIONI E ACQUISTO DI VALORI MOBILIARI	0,00	0,00	0,00	0,00	0,00	0,00
0700.2.1.04	CONCESSIONI DI CREDITI, ANTICIPAZIONI E FINANZIAMENTI PER INTERVENTI INFRASTRUTTURALI NEGLI AEROPORTI	0,00	0,00	0,00	0,00	0,00	0,00
0700.2.1.05	INDENNITA" DI ANZIANITA" E SIMILARI AL PERSONALE CESSATO DAL SERVIZIO	0,00	0,00	0,00	0,00	0,00	0,00
	0700.2.2 - ONERI COMUNI						
0700.2.2.02	RIMBORSI DI ANTICIPAZIONI PASSIVE	0,00	0,00	0,00	0,00	0,00	0,00
	TOTALE TITOLO II - USCITE IN CONTO CAPITALE CdR - DIREZIONE CENTRALE REGOLAZIONE TECNICA	**10.096,20**	**6.971,70**	**11.407,82**	**5.670,00**	**13.358,52**	**8.932,32**

RENDICONTO FINANZIARIO DECISIONALE

PARTE II - SPESE ANNO 2008

ENAC - .

Codice	Denominazione	ANNO FINANZIARIO 2008			ANNO FINANZIARIO 2007		
		Residui	Competenza (Impegni)	Cassa (Pagamenti)	Residui	Competenza (Impegni)	Cassa (Pagamenti)
	0700 - CdR - DIREZIONE CENTRALE REGOLAZIONE TECNICA						
	0700.4 - TITOLO IV - PARTITE DI GIRO						
	0700.4.1 - USCITE AVENTI NATURA DI PARTITE DI GIRO						
0700.4.1.01	USCITE AVENTI NATURA DI PARTITE DI GIRO	0,00	0,00	0,00	0,00	0,00	0,00
	TOTALE TITOLO IV - PARTITE DI GIRO CdR - DIREZIONE CENTRALE REGOLAZIONE TECNICA	**0,00**	**0,00**	**0,00**	**0,00**	**0,00**	**0,00**
	0800 - CdR - DIREZIONE CENTRALE RISORSE e SISTEMI						
	0800.1 - TITOLO I - USCITE CORRENTI						
	0800.1.1 - FUNZIONAMENTO						
0800.1.1.01	USCITE PER GLI ORGANI DELL"ENTE	0,00	0,00	0,00	0,00	0,00	0,00
0800.1.1.02	ONERI PER IL PERSONALE IN ATTIVITA" DI SERVIZIO	20.581.788,21	74.702.845,29	66.913.666,80	16.539.944,87	90.775.879,50	86.734.036,16
0800.1.1.03	USCITE PER L"ACQUISTO DI BENI DI CONSUMO E DI SERVIZI	2.636.783,98	5.965.298,85	5.830.211,26	2.144.761,58	6.032.472,78	5.540.450,38
	0800.1.2 - INTERVENTI DIVERSI						
0800.1.2.02	TRASFERIMENTI PASSIVI	661.351,38	828.748,70	433.046,82	382.414,81	994.240,06	715.303,49
0800.1.2.03	ONERI FINANZIARI	0,00	0,00	0,00	0,00	0,00	0,00
0800.1.2.04	ONERI TRIBUTARI	0,00	153.916,58	153.916,58	0,00	0,00	0,00
0800.1.2.05	POSTE CORRETTIVE E COMPENSATIVE DI ENTRATE CORRENTI	0,00	0,00	0,00	0,00	0,00	0,00
0800.1.2.06	USCITE NON CLASSIFICABILI IN ALTRE VOCI	0,00	0,00	0,00	0,00	0,00	0,00
	0800.1.4 - TRATTAMENTI DI QUESCENZA, INTEGRATIVI E SOSTITUTIVI						
0800.1.4.01	ONERI PER IL PERSONALE IN QUIESCENZA	17.138,96	397.336,90	414.475,86	18.283,02	395.000,00	396.144,06
0800.1.4.02	ACCANTONAMENTO AL TRATTAMENTO DI FINE RAPPORTO	0,00	0,00	0,00	0,00	0,00	0,00
	TOTALE TITOLO I - USCITE CORRENTI CdR - DIREZIONE CENTRALE RISORSE e SISTEMI	**23.897.062,53**	**82.048.146,32**	**73.745.317,32**	**19.085.404,28**	**98.197.592,34**	**93.385.934,09**
	0800 - CdR - DIREZIONE CENTRALE RISORSE e SISTEMI						
	0800.2 - TITOLO II - USCITE IN CONTO CAPITALE						
	0800.2.1 - INVESTIMENTI						
0800.2.1.01	ACQUISIZIONE DI BENI DI USO DUREVOLE ED OPERE IMMOBILIARI	447.741,08	70.767,62	351.034,54	161.133,44	408.801,91	122.194,27
0800.2.1.02	ACQUISIZIONI DI IMMOBILIZZAZIONI TECNICHE	1.909.588,70	1.498.309,75	917.986,36	1.787.986,51	871.272,76	749.670,57
0800.2.1.03	PARTECIPAZIONI E ACQUISTO DI VALORI MOBILIARI	0,00	0,00	0,00	0,00	0,00	0,00
0800.2.1.04	CONCESSIONI DI CREDITI, ANTICIPAZIONI E FINANZIAMENTI PER INTERVENTI INFRASTRUTTURALI NEGLI AEROPORTI	0,00	0,00	0,00	0,00	0,00	0,00
0800.2.1.05	INDENNITA" DI ANZIANITA" E SIMILARI AL PERSONALE CESSATO DAL SERVIZIO	897.454,48	3.872.253,85	4.008.203,32	143.434,87	3.102.060,63	2.348.041,02
	0800.2.2 - ONERI COMUNI						

RENDICONTO FINANZIARIO DECISIONALE

PARTE II - SPESE ANNO 2008

ENAC - .

Codice	Denominazione	ANNO FINANZIARIO 2008			ANNO FINANZIARIO 2007		
		Residui	Competenza (Impegni)	Cassa (Pagamenti)	Residui	Competenza (Impegni)	Cassa (Pagamenti)
	0800 - CdR - DIREZIONE CENTRALE RISORSE e SISTEMI						
	0800.2 - TITOLO II - USCITE IN CONTO CAPITALE						
	0800.2.2 - ONERI COMUNI						
0800.2.2.02	RIMBORSI DI ANTICIPAZIONI PASSIVE	0,00	0,00	0,00	0,00	0,00	0,00
	TOTALE TITOLO II - USCITE IN CONTO CAPITALE CdR - DIREZIONE CENTRALE RISORSE e SISTEMI	**3.254.784,26**	**5.441.331,22**	**5.277.224,22**	**2.092.554,82**	**4.382.135,30**	**3.219.905,86**
	0800 - CdR - DIREZIONE CENTRALE RISORSE e SISTEMI						
	0800.4 - TITOLO IV - PARTITE DI GIRO						
	0800.4.1 - USCITE AVENTI NATURA DI PARTITE DI GIRO						
0800.4.1.01	USCITE AVENTI NATURA DI PARTITE DI GIRO	3.488.640,46	23.106.096,21	23.076.401,02	2.882.804,97	26.776.330,06	26.170.494,57
	TOTALE TITOLO IV - PARTITE DI GIRO CdR - DIREZIONE CENTRALE RISORSE e SISTEMI	**3.488.640,46**	**23.106.096,21**	**23.076.401,02**	**2.882.804,97**	**26.776.330,06**	**26.170.494,57**

RENDICONTO FINANZIARIO DECISIONALE

PARTE II - SPESE ANNO 2008

ENAC - .

Codice	Denominazione	ANNO FINANZIARIO 2008 Residui	ANNO FINANZIARIO 2008 Competenza (Impegni)	ANNO FINANZIARIO 2008 Cassa (Pagamenti)	ANNO FINANZIARIO 2007 Residui	ANNO FINANZIARIO 2007 Competenza (Impegni)	ANNO FINANZIARIO 2007 Cassa (Pagamenti)
	Riepilogo dei titoli CdR - DIREZIONE GENERALE						
	TITOLO I - USCITE CORRENTI	5.028.728,42	19.750.201,83	11.009.313,49	7.844.755,50	1.251.547,52	4.067.574,60
	TITOLO II - USCITE IN CONTO CAPITALE	44.402.853,74	4.158,24	21.676.669,47	70.713.283,85	4.019,29	26.314.449,40
	TITOLO IV - PARTITE DI GIRO	0,00	0,00	0,00	0,00	0,00	0,00
	Totale CdR - DIREZIONE GENERALE	49.431.582,16	19.754.360,07	32.685.982,96	78.558.039,35	1.255.566,81	30.382.024,00
	Riepilogo dei titoli CdR - DIREZIONE CENTRALE AMMINISTRAZIONE e FINANZA						
	TITOLO I - USCITE CORRENTI	15.111.303,43	5.131.801,59	9.502.472,07	31.470.066,98	8.370.991,04	24.729.754,59
	TITOLO II - USCITE IN CONTO CAPITALE	441.407.732,69	101.220.269,91	166.730.343,87	307.276.830,88	215.225.872,51	81.094.970,70
	TITOLO IV - PARTITE DI GIRO	9.746.996,45	29.045.661,29	30.459.640,53	12.104.362,10	41.816.740,95	44.174.106,60
	Totale CdR - DIREZIONE CENTRALE AMMINISTRAZIONE e FINANZA	466.266.032,57	135.397.732,79	206.692.456,47	350.851.259,96	265.413.604,50	149.998.831,89
	Riepilogo dei titoli CdR - DIREZIONE CENTRALE OPERAZIONI						
	TITOLO I - USCITE CORRENTI	2.894.573,17	8.039.867,56	8.504.668,11	2.157.136,85	6.821.335,62	6.083.899,30
	TITOLO II - USCITE IN CONTO CAPITALE	4.611.536,36	962.512,48	2.837.840,48	4.330.920,77	2.179.774,51	1.899.158,92
	TITOLO IV - PARTITE DI GIRO	13.260,00	0,00	13.260,00	0,00	24.862,00	11.602,00
	Totale CdR - DIREZIONE CENTRALE OPERAZIONI	7.519.369,53	9.002.380,04	11.355.768,59	6.488.057,62	9.025.972,13	7.994.660,22
	Riepilogo dei titoli CdR - DIREZIONE CENTRALE REGOLAZIONE AEROPORTI						
	TITOLO I - USCITE CORRENTI	3.339.906,38	250.003,62	452.733,87	2.695.439,94	953.754,43	309.287,99
	TITOLO II - USCITE IN CONTO CAPITALE	6.871.755,81	2.203.717,08	236.258,70	1.657.762,31	5.310.000,00	96.006,50
	TITOLO IV - PARTITE DI GIRO	0,00	0,00	0,00	0,00	0,00	0,00
	Totale CdR - DIREZIONE CENTRALE REGOLAZIONE AEROPORTI	10.211.662,19	2.453.720,70	688.992,57	4.353.202,25	6.263.754,43	405.294,49
	Riepilogo dei titoli CdR - DIREZIONE CENTRALE REGOLAZIONE ECONOMICA						
	TITOLO I - USCITE CORRENTI	69.747.559,51	23.757.081,79	23.631.980,41	85.749.376,78	32.237.646,18	48.239.463,45
	TITOLO II - USCITE IN CONTO CAPITALE	8.704.961,54	3.242,40	7.834,08	8.751.379,83	10.010,86	56.429,15
	TITOLO IV - PARTITE DI GIRO	0,00	0,00	0,00	0,00	0,00	0,00
	Totale CdR - DIREZIONE CENTRALE REGOLAZIONE ECONOMICA	78.452.521,05	23.760.324,19	23.639.814,49	94.500.756,61	32.247.657,04	48.295.892,60
	Riepilogo dei titoli CdR - DIREZIONE CENTRALE REGOLAZIONE SPAZIO AEREO						
	TITOLO I - USCITE CORRENTI	85.528,17	304.248,89	310.253,23	53.237,96	275.781,47	243.491,26
	TITOLO II - USCITE IN CONTO CAPITALE	30.365,51	9.880,18	25.853,76	79.427,40	10.244,62	59.306,51
	TITOLO IV - PARTITE DI GIRO	0,00	0,00	0,00	0,00	0,00	0,00
	Totale CdR - DIREZIONE CENTRALE REGOLAZIONE SPAZIO AEREO	115.893,68	314.129,07	336.106,99	132.665,36	286.026,09	302.797,77
	Riepilogo dei titoli CdR - DIREZIONE CENTRALE REGOLAZIONE TECNICA						

RENDICONTO FINANZIARIO DECISIONALE

PARTE II - SPESE ANNO 2008

ENAC - .

Codice	Denominazione	ANNO FINANZIARIO 2008			ANNO FINANZIARIO 2007		
		Residui	Competenza (Impegni)	Cassa (Pagamenti)	Residui	Competenza (Impegni)	Cassa (Pagamenti)
	TITOLO I - USCITE CORRENTI	173.740,63	650.916,63	427.314,79	166.348,73	520.978,42	513.586,52
	TITOLO II - USCITE IN CONTO CAPITALE	10.096,20	6.971,70	11.407,82	5.670,00	13.358,52	8.932,32
	TITOLO IV - PARTITE DI GIRO	0,00	0,00	0,00	0,00	0,00	0,00
	Totale CdR - DIREZIONE CENTRALE REGOLAZIONE TECNICA	183.836,83	657.888,33	438.722,61	172.018,73	534.336,94	522.518,84
	Riepilogo dei titoli CdR - DIREZIONE CENTRALE RISORSE e SISTEMI						
	TITOLO I - USCITE CORRENTI	23.897.062,53	82.048.146,32	73.745.317,32	19.085.404,28	98.197.592,34	93.385.934,09
	TITOLO II - USCITE IN CONTO CAPITALE	3.254.784,26	5.441.331,22	5.277.224,22	2.092.554,82	4.382.135,30	3.219.905,86
	TITOLO IV - PARTITE DI GIRO	3.488.640,46	23.106.096,21	23.076.401,02	2.882.804,97	26.776.330,06	26.170.494,57
	Totale CdR - DIREZIONE CENTRALE RISORSE e SISTEMI	30.640.487,25	110.595.573,75	102.098.942,56	24.060.764,07	129.356.057,70	122.776.334,52
	Riepilogo per titoli dei centri di responsabilita' "0100", "0200", "0300", "0400", "0500", "0600", "0700", "0800"						
	TITOLO I - USCITE CORRENTI	120.278.402,24	139.932.268,23	127.584.053,29	149.221.767,02	148.629.627,02	177.572.991,80
	TITOLO II - USCITE IN CONTO CAPITALE	509.294.086,11	109.852.083,21	196.803.432,40	394.907.829,86	227.135.415,61	112.749.159,36
	TITOLO IV - PARTITE DI GIRO	13.248.896,91	52.151.757,50	53.549.301,55	14.987.167,07	68.617.933,01	70.356.203,17
	TOTALE	642.821.385,26	301.936.108,94	377.936.787,24	559.116.763,95	444.382.975,64	360.678.354,33
	Disavanzo di amministrazione - Accantonamento a fondo di cassa	0,00	25.442.347,02	0,00	0,00	0,00	2.122.623,95
	TOTALE GENERALE	642.821.385,26	327.378.455,96	377.936.787,24	559.116.763,95	444.382.975,64	360.678.354,33

ATTIVITA'	ANNO 2008	ANNO 2007
A) CREDITI VERSO LO STATO ED ALTRI ENTI PUBBLICI PER LA PARTECIPAZIONE AL PATRIMONIO INIZIALE		
B) IMMOBILIZZAZIONI		
I. *Immobilizzazioni Immateriali*		
1) Costi d'impianto e di ampliamento		
2) Costi di ricerca, di sviluppo e di pubblicità		
3) Diritti di brevetto industriale e diritti di utilizzazione opere di ingegno	1.712.466,22	1.684.220,45
4) Concessioni, licenze, marchi e diritti simili	99.468,19	96.595,77
5) Avviamento		
6) Immobilizzazioni in corso e acconti		
8) Manutenzioni straordinarie e migliorie su beni di terzi	15.940.947,97	13.147.673,24
9) Altre		
Totale	17.752.882,38	14.928.489,46
II. *Immobilizzazioni materiali*		
1) Terreni e fabbricati	22.808.606,05	23.294.466,20
2) Impianti e macchinari	0,00	0,00
3) Attrezzature industriali e commerciali	0,00	0,00
4) Automezzi e motomezzi	195.595,03	207.172,73
5) Immobilizzazioni in corso e acconti	0,00	0,00
6) Diritti reali di godimento	0,00	0,00
7) Altri beni	3.442.400,19	2.998.647,86
Totale	26.446.601,27	26.500.286,79
III. *Immobilizzazioni finanziarie*, con separata indicazione, per ciascuna voce dei crediti, degli importi esigibili entro l'esercizio successivo		
1) Partecipazioni in:		
a) imprese controllate	0,00	0,00
b) imprese collegate	0,00	0,00
c) imprese controllanti	0,00	0,00
d) altre imprese	0,00	0,00
e) altri enti	0,00	0,00

PASSIVITA'	ANNO 2008	ANNO 2007
A) PATRIMONIO NETTO		
I. *Fondo di dotazione*		
II. *Riserve obbligatorie e derivanti da leggi*		
III. *Riserve di rivalutazione*		
IV. *Contributi a fondo perduto*		
V. *Contributi per ripiano disavanzi*		
VI. *Riserve statutarie*		
VII. *Altre riserve distintamente indicate*		
VIII. *Avanzi (Disavanzi) economici portati a nuovo*	70.786.144,58	51.518.827,35
IX. *Avanzo (Disavanzo) economico d'esercizio*	16.127.132,61	19.267.317,23
Totale Patrimonio netto (A)	86.913.277,19	70.786.144,58
B) CONTRIBUTI IN CONTO CAPITALE		
1) per contributi a destinazione vincolata		
2) per contributi indistinti per la gestione		
3) per contributi in natura		
Totale Contributi in conto capitale (B)	0,00	0,00
C) FONDI PER RISCHI ED ONERI		
1) per trattamento di quiescienza e obblighi simili		
2) per imposte		
3) per altri rischi ed oneri futuri	193.023,52	193.023,52
4) per ripristino investimenti		
Totale Fondi rischi ed oneri futuri (C)	193.023,52	193.023,52
D) TRATTAMENTO DI FINE RAPPORTO DI LAVORO SUBORDINATO	56.443.602,44	43.786.464,21
E) RESIDUI PASSIVI, con separata indicazione, per ciascuna voce, degli importi esigibili oltre l'esercizio successivo		

ATTIVITA'	ANNO 2008	ANNO 2007
2) Crediti		
a) verso imprese controllate	0,00	0,00
b) verso imprese collegate	0,00	0,00
c) verso lo Stato e altri soggetti pubblici	0,00	0,00
d) verso altri	553.863,19	577.508,09
3) Altri titoli	0,00	0,00
4) Crediti finanziari diversi	0,00	0,00
Totale	553.863,19	577.508,09
Totale Immobilizzazioni (B)	44.753.346,84	42.006.284,34
C) ATTIVO CIRCOLANTE		
I. *Rimanenze*		
1) materie prime, sussidiarie e di consumo	0,00	0,00
2) prodotti in corso di lavorazione e semilavorati	0,00	0,00
3) lavori in corso	0,00	0,00
4) prodotti finiti e merci	0,00	0,00
5) acconti	0,00	0,00
Totale	0,00	0,00
II. *Residui attivi*, con separata indicazione, per ciascuna voce, degli importi esigibili oltre l'esercizio successivo		
1) Crediti verso utenti, clienti ecc.	23.167.768,77	23.245.765,08
2) Crediti verso iscritti, soci e terzi	13.861,82	13.391,53
3) Crediti verso imprese controllate e collegate	0,00	0,00
4) Crediti verso lo Stato ed altri soggetti pubblici	408.446.485,55	344.067.945,59
4-bis) Crediti tributari	0,00	0,00
4-ter) Imposte anticipate	0,00	0,00
5) Crediti verso altri	3.972.538,28	10.040.546,76
Totale	435.600.654,42	377.367.648,96
III. *Attività finanziarie che non costituiscono immobilizzazioni*		
1) Partecipazioni in imprese controllate	0,00	0,00
2) Partecipazioni in imprese collegate	0,00	0,00
3) Altre partecipazioni	0,00	0,00
4) Altri titoli	0,00	0,00
Totale	0,00	0,00

PASSIVITA'	ANNO 2008	ANNO 2007
1) obbligazioni	0,00	0,00
2) verso le banche	524,25	784,00
3) verso altri finanziatori	0,00	0,00
4) acconti	0,00	0,00
5) debiti verso fornitori	25.832.527,63	25.576.851,15
6) rappresentati da titoli di credito	0,00	0,00
7) verso imprese controllate, collegate e controllanti	0,00	0,00
8) debiti tributari	2.333.365,42	2.137.023,49
9) debiti verso istituti di previdenza e sicurezza		
10) debiti verso iscritti, soci e terzi per prestazioni		
11) debiti verso lo Stato ed altri soggetti pubblici	0,00	0,00
12) debiti diversi	406.974.670,77	494.155.480,31
Totale	566.820.706,96	642.821.385,26
Totale Debiti (E)	566.820.706,96	642.821.385,26
F) RATEI E RISCONTI		
1) Ratei passivi	0,00	0,00
2) Risconti passivi	0,00	0,00
3) Aggio su prestiti	0,00	0,00
4) Riserve tecniche	0,00	0,00
Totale ratei e risconti (F)	0,00	0,00

ATTIVITA'	ANNO 2008	ANNO 2007	PASSIVITA'	ANNO 2008	ANNO 2007
IV. *Disponibilità liquide*					
1) depositi bancari e postali	228.533.066,47	337.324.403,21			
2) assegni					
3) denaro e valori in cassa					
Totale	228.533.066,47	337.324.403,21			
Totale attivo circolante (C)	664.133.720,89	714.692.052,17			
D) RATEI E RISCONTI					
1) Ratei attivi					
2) Risconti attivi					
Totale ratei e risconti (D)					
impegni non inventariati	1.483.542,38	888.681,06			
Totale attivo	710.370.610,11	757.587.017,57	Totale passivo e netto	710.370.610,11	757.587.017,57

CONTO ECONOMICO

	Anno 2008		Anno 2007	
	Parziali	Totali	Parziali	Totali
A) VALORE DELLA PRODUZIONE				
1) *Proventi e corrispettivi per la produzione delle prestazioni e/o servizi**		95.762.497,36		102.008.824,54
2) *Variazione delle rimanenze dei prodotti in corso di lavorazione, semilavorati e finiti*		0,00		0,00
3) *Variazione dei lavori in corso su ordinazione*		0,00		0,00
4) *Incrementi di immobilizzazioni per lavori interni*		0,00		0,00
5) *Altri ricavi e proventi, con separata indicazione dei contributi di competenza dell'esercizio*		64.197.652,81		70.585.915,45
Totale valore della produzione (A)		**159.960.150,17**		**172.594.739,99**
B) COSTI DELLA PRODUZIONE				
6) *per materie prime, sussidiarie, consumo e merci***		533.738,16		479.919,31
7) *per servizi***		37.210.347,65		45.536.339,78
8) *per godimento beni di terzi***		3.058.897,27		2.897.000,35
9) *per il personale***		80.490.492,97		97.644.433,60
a) salari e stipendi	52.232.083,14		65.528.238,59	
b) oneri sociali	19.500.000,00		22.140.847,30	
c) trattamento di fine rapporto	2.529.392,08		3.178.512,58	
d) trattamento di quiescenza e simili	397.336,90		395.000,00	
e) altri costi	5.831.680,85		6.401.835,13	
10) *Ammortamenti e svalutazioni*		1.395.957,02		1.660.109,06
a) Ammortamento delle immobilizzazioni immateriali	328.093,71		434.077,43	
b) Ammortamento delle immobilizzazioni materiali	1.067.863,31		1.226.031,63	
c) Altre svalutazioni delle immobilizzazioni	0,00		0,00	
d) Svalutazione dei crediti compresi nell'attivo circolante e delle disponibilità liquide	0,00		0,00	
11) *Variazioni delle rimanenze di materie prime, sussidisrie, di consumo e merci*		0,00		0,00
12) *Accantonamenti per rischi*		0,00		0,00
13) *Accantonamenti ai fondi per oneri*		0,00		0,00
14) *Oneri diversi di gestione*		20.708.598,02		4.841.679,68
Totale Costi (B)		**143.398.031,09**		**153.059.481,78**
DIFFERENZA TRA VALORE E COSTI DELLA PRODUZIONE (A - B)		**16.562.119,08**		**19.535.258,21**
C) PROVENTI E ONERI FINANZIARI				
15) *Proventi da partecipazioni*		0,00		0,00
16) *Altri proventi finanziari*		24.714,74		143.564,21
a) di crediti iscritti nelle immobilizzazioni				
b) di titoli iscritti nelle immobilizzazioni che non costituiscono partecipazioni;				
c) di titoli iscritti nell'attivo circolante che non costituiscono partecipazioni;				
d) proventi diversi dai precedenti	24.714,74		143.564,21	
17) *Interessi e altri oneri finanziari*		-5.455,00		-4.711,89
17-bis) *Utili e perdite su cambi*				
Totale proventi ed oneri finanziari (15+16-17)		**19.259,74**		**138.852,32**
D) RETTIFICHE DI VALORE DI ATTIVITA' FINANZIARIE				
18) *Rivalutazioni:*		0,00		0,00
a) di partecipazioni	0,00		0,00	
b) di imobilizzazioni finanziarie	0,00		0,00	
c) di titoli iscritti nell'attivo circolante	0,00		0,00	
19) *Svalutazioni:*		0,00		0,00
a) di partecipazioni	0,00		0,00	
b) di imobilizzazioni finanziarie	0,00		0,00	
c) di titoli iscritti nell'attivo circolante	0,00		0,00	
Totale rettifiche di valore		**0,00**		**0,00**
E) PROVENTI E ONERI STRAORDINARI				
20) *Proventi, con separata indicazione delle plusvalenze da alienazioni i cui ricavi non sono iscrivibili al n.5)*		0,00		0,00
21) *Oneri straordinari, con separata indicazione delle minusvalenze da alienazioni i cui effetti contabili non sono iscrivibili al n.14)*		0,00		0,00
22) *Sopravvenienze attive ed insussistenze del passivo derivanti dalla gestione dei residui*		0,00		0,00
23) *sopravvenienze passive ed insussistenze dell'attivo derivanti dalla gestione dei residui*		0,00		0,00

	Anno 2008		Anno 2007	
	Parziali	Totali	Parziali	Totali
Totale delle partite straordinarie		0,00		0,00
Risultato prima delle imposte (A-B±C±D±E)		16.581.378,82		19.674.110,53
Imposte dell'esercizio		454.246,21		406.793,30
Avanzo/Disavanzo/Pareggio Economico		16.127.132,61		19.267.317,23

QUADRO DI RICLASSIFICAZIONE DEI RISULTATI ECONOMICI

	ANNO 2008	ANNO 2007	+ O -
A. RICAVI	159.960.150,17	172.594.739,99	-12.634.589,82
Variazione delle rimanenze di prodotti in corso di lavorazione, semilavorati e finiti	0	0	0
lavorazioni in corso su ordinazione			
B. VALORE DELLA PRODUZIONE "TIPICA"	159.960.150,17	172.594.739,99	
Consumi di materie prime e servizi esterni	-40.802.983,08	-48.913.259,44	8.110.276,36
C. VALORE AGGIUNTO	119.157.167,09	123.681.480,55	
Costo del lavoro	-80.490.492,97	-97.644.433,60	17.153.940,63
D. MARGINE OPERATIVO LORDO	38.666.674,12	26.037.046,95	
Ammortamenti	-1.395.957,02	-1.660.109,06	264.152,04
Stanziamenti a fondi rischi ed oneri	0	0	0,00
Saldo proventi ed oneri diversi	-20.708.598,02	-4.841.679,68	-15.866.918,34
E. RISULTATO OPERATIVO	16.562.119,08	19.535.258,21	
Proventi ed oneri finanziari	19.259,74	138.852,32	-119.592,58
Rettifiche di valore di attività finanziarie	0	0	0

	ANNO 2008	ANNO 2007	+ O -
F. RISULTATO PRIMA DEI COMPONENTI STRAORDINARI E DELLE IMPOSTE	16.581.378,82	19.674.110,53	
Proventi ed oneri straordinari	0,00	0,00	0,00
G. RISULTATO PRIMA DELLE IMPOSTE	16.581.378,82	19.674.110,53	
Imposte di esercizio	-454.246,21	-406.793,30	
H. AVANZO/PAREGGIO/DISAVANZO ECONOMICO DEL PERIODO	16.127.132,61	19.267.317,23	

Situazione amministrativa

Consistenza della cassa all'inizio dell'esercizio		337.324.403,21	
Riscossioni			
	in c/competenza	135.034.839,90	
	in c/residui	134.110.610,60	269.145.450,50
Pagamenti			
	in c/competenza	183.545.989,72	
	in c/residui	194.390.797,52	377.936.787,24
Sussistenza della cassa alla fine dell'esercizio			228.533.066,47
Residui attivi			
	Degli esercizi precedenti	243.257.038,36	
	dell'esercizio	192.343.616,06	435.600.654,42
Residui passivi			
	Degli esercizi precedenti	448.430.587,74	
	dell'esercizio	118.390.119,22	566.820.706,96
Avanzo di amministrazione alla fine dell'esercizio			97.313.013,93

L'utilizzazione dell'avanzo di amministrazione per l'esercizio 2008 risulta così prevista:

Parte vincolata

6.876.045,42	oneri rinnovo contrattuale biennio 2007 - 2008
3.000.000,00	interventi infrastrutturali negli aeroporti a gestione diretta, delibera n.3/2006
4.469.827,54	crediti per i quali sono in corso procedure fallimentari
10.000.000,00	oneri per il contenzioso in atto
40.799.711,96	maturato buonuscita personale ex D.G.A.C. in relazione trasferimenti INPDAP
4.000.000,00	esodo personale in applicazione art 72 L 133/08
1.500.000,00	accantonamento Assoclearance
1.000.000,00	interventi infrastrutturali aeroporto L'Aquila Preturo
1.500.000,00	oneri servizio pubblico Sicilia
2.200.000,00	mutui e prestiti al personale
6.000.000,00	progetto MidCas – Mid Air Collision Avoidance System
9.860.000,00	L. 265/04 progetti in accordo con l'Aeronautica Militare per apparati e infrastrutture afferenti il traffico aereo civile.
6.000.000,00	interventi infrastrutturali aeroporto Rimini
97.205.584,92	TOTALE

Parte disponibile

107.429,01

Nessuna selezione su di entrata Nessuna selezione su di spesa Tutte le U.O.

RESIDUI ATTIVI

	RESIDUO INIZIALE	VARIAZIONI	RESIDUO POST VARIAZIONE	TOTALE RISCOSSO	RESIDUO FINALE
CAPITOLO 110101	Contributi, diritti di certificazione e documentazione degli iscritti all''Albo della Gente dell''Aria				
TOTALI ANNO 2007	13.076,22	0,00	13.076,22	13.024,57	51,65
TOTALI CAPITOLO	13.076,22	0,00	13.076,22	13.024,57	51,65
CAPITOLO 110201	Contributi di riscatto per il fondo di indennita di anzianita				
TOTALI ANNO 1993	315,31	0,00	315,31	0,00	315,31
TOTALI CAPITOLO	315,31	0,00	315,31	0,00	315,31
CAPITOLO 120101	Trasferimenti da parte dello Stato art. 7 d.lgs. 250/97				
TOTALI ANNO 2001	516.456,92	0,00	516.456,92	0,00	516.456,92
TOTALI ANNO 2003	1.297,16	0,00	1.297,16	0,00	1.297,16
TOTALI ANNO 2005	5.044.648,15	0,00	5.044.648,15	0,00	5.044.648,15
TOTALI ANNO 2006	29.513.346,95	0,00	29.513.346,95	29.180.350,38	332.996,57
TOTALI ANNO 2007	54.429.665,90	0,00	54.429.665,90	33.184.744,48	21.244.921,42
TOTALI CAPITOLO	89.505.415,08	0,00	89.505.415,08	62.365.094,86	27.140.320,22
CAPITOLO 120201	Trasferimenti da parte della Regione Sicilia per oneri di sevizio pubblico				
TOTALI ANNO 2004	6.590,58	0,00	6.590,58	6.590,58	0,00
TOTALI ANNO 2005	131.580,39	0,00	131.580,39	131.580,39	0,00
TOTALI ANNO 2006	146.488,87	0,00	146.488,87	146.488,87	0,00
TOTALI ANNO 2007	4.284.582,91	0,00	4.284.582,91	2.715.331,11	1.569.251,80
TOTALI CAPITOLO	4.569.242,75	0,00	4.569.242,75	2.999.990,95	1.569.251,80
CAPITOLO 130101	Proventi derivanti dalla vendita del Libro Registro, dei regolamenti e delle pubblicazioni dell''Ente				
TOTALI ANNO 1999	3,87	0,00	3,87	0,00	3,87
TOTALI ANNO 2000	2,59	0,00	2,59	0,00	2,59
TOTALI ANNO 2001	61,04	0,00	61,04	0,00	61,04
TOTALI ANNO 2002	40,57	0,00	40,57	0,00	40,57

Nessuna selezione su di entrata Nessuna selezione su di spesa Tutte le U.O.

RESIDUI ATTIVI

	RESIDUO INIZIALE	VARIAZIONI	RESIDUO POST VARIAZIONE	TOTALE RISCOSSO	RESIDUO FINALE
CAPITOLO 130101	Proventi derivanti dalla vendita del Libro Registro, dei regolamenti e delle pubblicazioni dell''Ente				
TOTALI ANNO 2003	4.772,48	0,00	4.772,48	1,29	4.771,19
TOTALI ANNO 2004	2.761,65	0,00	2.761,65	0,00	2.761,65
TOTALI ANNO 2005	2,33	0,00	2,33	0,00	2,33
TOTALI ANNO 2006	2.304,66	0,00	2.304,66	0,52	2.304,14
TOTALI ANNO 2007	2,85	0,00	2,85	0,00	2,85
TOTALI CAPITOLO	9.952,04	0,00	9.952,04	1,81	9.950,23
CAPITOLO 130102	Tariffe per prestazioni di servizio, comma 1 lettera b dell''art. 7 d.lgs. 250/97				
TOTALI ANNO 1982	215,10	0,00	215,10	0,00	215,10
TOTALI ANNO 1988	1.910,38	0,00	1.910,38	0,00	1.910,38
TOTALI ANNO 1989	72.062,52	0,00	72.062,52	0,00	72.062,52
TOTALI ANNO 1990	76.399,83	0,00	76.399,83	0,00	76.399,83
TOTALI ANNO 1991	123.069,62	0,00	123.069,62	0,00	123.069,62
TOTALI ANNO 1992	203.592,99	0,00	203.592,99	0,00	203.592,99
TOTALI ANNO 1993	62.686,64	0,00	62.686,64	0,00	62.686,64
TOTALI ANNO 1994	156.712,18	0,00	156.712,18	0,00	156.712,18
TOTALI ANNO 1995	135.937,64	0,00	135.937,64	0,00	135.937,64
TOTALI ANNO 1996	403,10	0,00	403,10	0,00	403,10
TOTALI ANNO 1997	2.935,02	0,00	2.935,02	0,00	2.935,02
TOTALI ANNO 1998	5.291,39	0,00	5.291,39	0,00	5.291,39
TOTALI ANNO 1999	6.397,88	0,00	6.397,88	13,72	6.384,16
TOTALI ANNO 2000	15.489,18	0,00	15.489,18	0,00	15.489,18
TOTALI ANNO 2001	409.900,39	0,00	409.900,39	60.194,33	349.706,06
TOTALI ANNO 2002	368.846,52	0,00	368.846,52	12.109,91	356.736,61
TOTALI ANNO 2003	1.001.149,41	0,00	1.001.149,41	41.046,92	960.102,49
TOTALI ANNO 2004	2.831.786,28	0,00	2.831.786,28	135.238,23	2.696.548,05
TOTALI ANNO 2005	1.304.915,65	0,00	1.304.915,65	210.507,15	1.094.408,50
TOTALI ANNO 2006	3.798.910,43	0,00	3.798.910,43	1.197.107,82	2.601.802,61

Nessuna selezione su di entrata Nessuna selezione su di spesa Tutte le U.O.

RESIDUI ATTIVI

		RESIDUO INIZIALE	VARIAZIONI	RESIDUO POST VARIAZIONE	TOTALE RISCOSSO	RESIDUO FINALE
CAPITOLO	130102	Tariffe per prestazioni di servizio, comma 1 lettera b dell''art. 7 d.lgs. 250/97				
TOTALI ANNO	2007	12.572.474,57	0,00	12.572.474,57	9.643.968,53	2.928.506,04
TOTALI CAPITOLO		23.151.086,72	0,00	23.151.086,72	11.300.186,61	11.850.900,11
CAPITOLO	130203	Interessi su contributi di riscatto, prestiti, e mutui al personale				
TOTALI ANNO	1993	3.753,82	0,00	3.753,82	0,00	3.753,82
TOTALI ANNO	2000	5,10	0,00	5,10	0,00	5,10
TOTALI ANNO	2006	574,44	0,00	574,44	0,00	574,44
TOTALI ANNO	2007	81,19	0,00	81,19	81,19	0,00
TOTALI CAPITOLO		4.414,55	0,00	4.414,55	81,19	4.333,36
CAPITOLO	130204	Interessi compensativi				
TOTALI ANNO	1999	92,64	0,00	92,64	0,00	92,64
TOTALI ANNO	2001	6.572,50	0,00	6.572,50	0,00	6.572,50
TOTALI ANNO	2002	6.022,57	0,00	6.022,57	0,00	6.022,57
TOTALI ANNO	2007	6.370,46	0,00	6.370,46	0,00	6.370,46
TOTALI CAPITOLO		19.058,17	0,00	19.058,17	0,00	19.058,17
CAPITOLO	130301	Recuperi e rimborsi diversi				
TOTALI ANNO	1984	41.945,90	0,00	41.945,90	0,00	41.945,90
TOTALI ANNO	1985	62.966,43	0,00	62.966,43	0,00	62.966,43
TOTALI ANNO	1991	1.226,71	0,00	1.226,71	0,00	1.226,71
TOTALI ANNO	1996	4.420,87	0,00	4.420,87	0,00	4.420,87
TOTALI ANNO	1997	2.201,71	0,00	2.201,71	0,00	2.201,71
TOTALI ANNO	2000	102.704,09	0,00	102.704,09	0,00	102.704,09
TOTALI ANNO	2001	23.161,32	0,00	23.161,32	0,00	23.161,32
TOTALI ANNO	2003	15.640,13	0,00	15.640,13	0,00	15.640,13
TOTALI ANNO	2005	106,84	0,00	106,84	0,00	106,84

Nessuna selezione su di entrata Nessuna selezione su di spesa Tutte le U.O.

RESIDUI ATTIVI

		RESIDUO INIZIALE	VARIAZIONI	RESIDUO POST VARIAZIONE	TOTALE RISCOSSO	RESIDUO FINALE
CAPITOLO	130301	Recuperi e rimborsi diversi				
TOTALI ANNO	2007	1.918.565,51	0,00	1.918.565,51	1.916.438,40	2.127,11
TOTALI CAPITOLO		2.172.939,51	0,00	2.172.939,51	1.916.438,40	256.501,11
CAPITOLO	130401	Entrate eventuali di cui al comma 1 lettera d dell"art. 7 d.lgs. 250/97				
TOTALI ANNO	2003	2,58	0,00	2,58	0,00	2,58
TOTALI ANNO	2004	1.500,08	0,00	1.500,08	0,00	1.500,08
TOTALI ANNO	2006	11.023,81	0,00	11.023,81	0,00	11.023,81
TOTALI ANNO	2007	868,28	0,00	868,28	0,00	868,28
TOTALI CAPITOLO		13.394,75	0,00	13.394,75	0,00	13.394,75
CAPITOLO	130403	Proventi previsti dall"art. 7 L. 449 del 22/08/1985				
TOTALI ANNO	2001	12.911,42	0,00	12.911,42	0,00	12.911,42
TOTALI ANNO	2003	5.335.556,77	0,00	5.335.556,77	5.335.556,77	0,00
TOTALI ANNO	2007	96.982,27	0,00	96.982,27	0,00	96.982,27
TOTALI CAPITOLO		5.445.450,46	0,00	5.445.450,46	5.335.556,77	109.893,69
CAPITOLO	130404	Entrate da articolo 57 CCNL personale Dirigente				
TOTALI ANNO	2006	4.871,27	0,00	4.871,27	0,00	4.871,27
TOTALI ANNO	2007	15.493,71	0,00	15.493,71	15.493,71	0,00
TOTALI CAPITOLO		20.364,98	0,00	20.364,98	15.493,71	4.871,27
CAPITOLO	130407	Studio di fattibilita del Piano Aeroporti				
TOTALI ANNO	2007	150.000,00	0,00	150.000,00	0,00	150.000,00
TOTALI CAPITOLO		150.000,00	0,00	150.000,00	0,00	150.000,00
CAPITOLO	130408	Contributo per compensazione minori entrate ai sensi della L. 248 del 02.12.2005				
TOTALI ANNO	2007	38.695.000,00	0,00	38.695.000,00	0,00	38.695.000,00

Nessuna selezione su di entrata Nessuna selezione su di spesa Tutte le U.O.

RESIDUI ATTIVI

		RESIDUO INIZIALE	VARIAZIONI	RESIDUO POST VARIAZIONE	TOTALE RISCOSSO	RESIDUO FINALE
CAPITOLO	130408	Contributo per compensazione minori entrate ai sensi della L. 248 del 02.12.2005				
TOTALI CAPITOLO		38.695.000,00	0,00	38.695.000,00	0,00	38.695.000,00
CAPITOLO	130409	Sanzioni amministrative derivanti da violazioni a regolamenti CE				
TOTALI ANNO	2007	84.726,32	0,00	84.726,32	0,00	84.726,32
TOTALI CAPITOLO		84.726,32	0,00	84.726,32	0,00	84.726,32
CAPITOLO	210202	Alienazione mobili e macchine di ufficio				
TOTALI ANNO	2000	258,23	0,00	258,23	0,00	258,23
TOTALI CAPITOLO		258,23	0,00	258,23	0,00	258,23
CAPITOLO	210402	Riscossioni di prestiti e mutui al personale				
TOTALI ANNO	2007	286,62	0,00	286,62	286,62	0,00
TOTALI CAPITOLO		286,62	0,00	286,62	286,62	0,00
CAPITOLO	210403	Ritiro di depositi a cauzione presso terzi				
TOTALI ANNO	1988	1.007,09	0,00	1.007,09	0,00	1.007,09
TOTALI CAPITOLO		1.007,09	0,00	1.007,09	0,00	1.007,09
CAPITOLO	220101	Trasferimenti da parte dello Stato art. 7 d.lgs. 250/97				
TOTALI ANNO	2000	671.196,85	0,00	671.196,85	0,00	671.196,85
TOTALI ANNO	2002	10.500.357,06	0,00	10.500.357,06	0,00	10.500.357,06
TOTALI ANNO	2003	12.682.622,19	0,00	12.682.622,19	0,00	12.682.622,19
TOTALI ANNO	2004	47.446.854,00	0,00	47.446.854,00	0,00	47.446.854,00
TOTALI ANNO	2005	24.946.854,00	0,00	24.946.854,00	22.746.853,00	2.200.001,00
TOTALI ANNO	2006	22.746.854,00	0,00	22.746.854,00	0,00	22.746.854,00
TOTALI ANNO	2007	22.746.854,00	0,00	22.746.854,00	0,00	22.746.854,00
TOTALI CAPITOLO		141.741.592,10	0,00	141.741.592,10	22.746.853,00	118.994.739,10

Nessuna selezione su di entrata Nessuna selezione su di spesa Tutte le U.O.

RESIDUI ATTIVI

		RESIDUO INIZIALE	VARIAZIONI	RESIDUO POST VARIAZIONE	TOTALE RISCOSSO	RESIDUO FINALE
CAPITOLO	220102	Fondi di rotazione per l"attuazione delle politiche "Finanziamenti nazionali"				
TOTALI ANNO	2007	16.194.727,40	0,00	16.194.727,40	16.194.727,40	0,00
TOTALI CAPITOLO		16.194.727,40	0,00	16.194.727,40	16.194.727,40	0,00
CAPITOLO	220103	Fondi di rotazione per l"attuazione delle politiche "Finanziamenti comunitari"				
TOTALI ANNO	2004	8,00	0,00	8,00	0,00	8,00
TOTALI ANNO	2007	10.651.960,26	0,00	10.651.960,26	10.651.960,26	0,00
TOTALI CAPITOLO		10.651.968,26	0,00	10.651.968,26	10.651.960,26	8,00
CAPITOLO	220104	Trasferimenti da regione				
TOTALI ANNO	2007	42.560.000,00	0,00	42.560.000,00	0,00	42.560.000,00
TOTALI CAPITOLO		42.560.000,00	0,00	42.560.000,00	0,00	42.560.000,00
CAPITOLO	410101	Ritenute erariali				
TOTALI ANNO	1992	59,23	0,00	59,23	0,00	59,23
TOTALI ANNO	1993	245,62	0,00	245,62	0,00	245,62
TOTALI ANNO	1994	0,34	0,00	0,34	0,00	0,34
TOTALI ANNO	2000	246,93	0,00	246,93	0,00	246,93
TOTALI ANNO	2001	321,89	0,00	321,89	0,00	321,89
TOTALI ANNO	2003	1.886,27	0,00	1.886,27	0,00	1.886,27
TOTALI ANNO	2005	2.124,46	0,00	2.124,46	0,00	2.124,46
TOTALI ANNO	2006	54.155,27	0,00	54.155,27	0,00	54.155,27
TOTALI ANNO	2007	31.797,71	0,00	31.797,71	11.502,20	20.295,51
TOTALI CAPITOLO		90.837,72	0,00	90.837,72	11.502,20	79.335,52
CAPITOLO	410102	Ritenute previdenziali e assistenziali				
TOTALI ANNO	2001	411,78	0,00	411,78	0,00	411,78
TOTALI ANNO	2005	155.315,38	0,00	155.315,38	0,00	155.315,38

Nessuna selezione su di entrata Nessuna selezione su di spesa Tutte le U.O.

RESIDUI ATTIVI

	RESIDUO INIZIALE	VARIAZIONI	RESIDUO POST VARIAZIONE	TOTALE RISCOSSO	RESIDUO FINALE
CAPITOLO 410102 Ritenute previdenziali e assistenziali					
TOTALI ANNO 2006	31,30	0,00	31,30	0,00	31,30
TOTALI ANNO 2007	15.479,75	0,00	15.479,75	10.733,11	4.746,64
TOTALI CAPITOLO	171.238,21	0,00	171.238,21	10.733,11	160.505,10
CAPITOLO 410103 Trattenute per conto di terzi					
TOTALI ANNO 1999	38.176,01	0,00	38.176,01	0,00	38.176,01
TOTALI ANNO 2000	46.331,63	0,00	46.331,63	0,00	46.331,63
TOTALI ANNO 2001	232,41	0,00	232,41	0,00	232,41
TOTALI ANNO 2004	15,00	0,00	15,00	0,00	15,00
TOTALI ANNO 2005	931,70	0,00	931,70	0,00	931,70
TOTALI ANNO 2006	1.774,05	0,00	1.774,05	0,00	1.774,05
TOTALI ANNO 2007	193,33	0,00	193,33	0,00	193,33
TOTALI CAPITOLO	87.654,13	0,00	87.654,13	0,00	87.654,13
CAPITOLO 410105 Gestione autonoma di fondi di cassa					
TOTALI ANNO 1996	109,10	0,00	109,10	0,00	109,10
TOTALI ANNO 2004	162,00	0,00	162,00	0,00	162,00
TOTALI ANNO 2006	14.988,57	0,00	14.988,57	0,00	14.988,57
TOTALI ANNO 2007	24.186,40	0,00	24.186,40	24.186,40	0,00
TOTALI CAPITOLO	39.446,07	0,00	39.446,07	24.186,40	15.259,67
CAPITOLO 410106 Gestione autonoma (acconti su prestazioni dell'Ente art. 3 del regolamento delle tariffe)					
TOTALI ANNO 1986	1.158,35	0,00	1.158,35	0,00	1.158,35
TOTALI ANNO 1991	0,03	0,00	0,03	0,00	0,03
TOTALI ANNO 1992	995,08	0,00	995,08	0,00	995,08
TOTALI ANNO 1993	228,45	0,00	228,45	0,00	228,45
TOTALI ANNO 1994	566,70	0,00	566,70	0,00	566,70

Nessuna selezione su di entrata Nessuna selezione su di spesa Tutte le U.O.

RESIDUI ATTIVI

	RESIDUO INIZIALE	VARIAZIONI	RESIDUO POST VARIAZIONE	TOTALE RISCOSSO	RESIDUO FINALE
CAPITOLO 410106 Gestione autonoma (acconti su prestazioni dell''Ente art. 3 del regolamento delle tariffe)					
TOTALI ANNO 1995	966,34	0,00	966,34	0,00	966,34
TOTALI ANNO 1996	665,49	0,00	665,49	0,00	665,49
TOTALI ANNO 1997	83,41	0,00	83,41	0,00	83,41
TOTALI ANNO 1998	704,91	0,00	704,91	0,00	704,91
TOTALI ANNO 1999	356,86	0,00	356,86	0,00	356,86
TOTALI ANNO 2000	1.909,50	0,00	1.909,50	0,00	1.909,50
TOTALI ANNO 2002	829,44	0,00	829,44	0,00	829,44
TOTALI ANNO 2003	80.927,16	0,00	80.927,16	0,00	80.927,16
TOTALI ANNO 2004	47.186,73	0,00	47.186,73	0,00	47.186,73
TOTALI ANNO 2005	95.093,85	0,00	95.093,85	0,00	95.093,85
TOTALI ANNO 2006	199.352,59	0,00	199.352,59	1.503,00	197.849,59
TOTALI ANNO 2007	441.918,54	0,00	441.918,54	119.165,28	322.753,26
TOTALI CAPITOLO	872.943,43	0,00	872.943,43	120.668,28	752.275,15
CAPITOLO 410107 Ritenute diverse					
TOTALI ANNO 1999	60,82	0,00	60,82	0,00	60,82
TOTALI ANNO 2000	22.394,17	0,00	22.394,17	0,00	22.394,17
TOTALI ANNO 2001	43.892,05	0,00	43.892,05	3.441,20	40.450,85
TOTALI ANNO 2002	83.211,73	0,00	83.211,73	742,93	82.468,80
TOTALI ANNO 2003	112.013,20	0,00	112.013,20	1.299,86	110.713,34
TOTALI ANNO 2004	178.947,09	0,00	178.947,09	4.919,13	174.027,96
TOTALI ANNO 2005	47.390,94	0,00	47.390,94	2.116,51	45.274,43
TOTALI ANNO 2006	122.479,45	0,00	122.479,45	31.567,22	90.912,23
TOTALI ANNO 2007	490.863,39	0,00	490.863,39	359.737,61	131.125,78
TOTALI CAPITOLO	1.101.252,84	0,00	1.101.252,84	403.824,46	697.428,38

Nessuna selezione su di entrata Nessuna selezione su di spesa Tutte le U.O.

RESIDUI ATTIVI
TOTALI FINALI GLOBALI

	RESIDUO INIZIALE	VARIAZIONI	RESIDUO POST VARIAZIONE	TOTALE RISCOSSO	RESIDUO FINALE
TOTALI ANNO 1982	215,10	0,00	215,10	0,00	215,10
TOTALI ANNO 1984	41.945,90	0,00	41.945,90	0,00	41.945,90
TOTALI ANNO 1985	62.966,43	0,00	62.966,43	0,00	62.966,43
TOTALI ANNO 1986	1.158,35	0,00	1.158,35	0,00	1.158,35
TOTALI ANNO 1988	2.917,47	0,00	2.917,47	0,00	2.917,47
TOTALI ANNO 1989	72.062,52	0,00	72.062,52	0,00	72.062,52
TOTALI ANNO 1990	76.399,83	0,00	76.399,83	0,00	76.399,83
TOTALI ANNO 1991	124.296,36	0,00	124.296,36	0,00	124.296,36
TOTALI ANNO 1992	204.647,30	0,00	204.647,30	0,00	204.647,30
TOTALI ANNO 1993	67.229,84	0,00	67.229,84	0,00	67.229,84
TOTALI ANNO 1994	157.279,22	0,00	157.279,22	0,00	157.279,22
TOTALI ANNO 1995	136.903,98	0,00	136.903,98	0,00	136.903,98
TOTALI ANNO 1996	5.598,56	0,00	5.598,56	0,00	5.598,56
TOTALI ANNO 1997	5.220,14	0,00	5.220,14	0,00	5.220,14
TOTALI ANNO 1998	5.996,30	0,00	5.996,30	0,00	5.996,30
TOTALI ANNO 1999	45.088,08	0,00	45.088,08	13,72	45.074,36
TOTALI ANNO 2000	860.538,27	0,00	860.538,27	0,00	860.538,27
TOTALI ANNO 2001	1.013.921,72	0,00	1.013.921,72	63.635,53	950.286,19
TOTALI ANNO 2002	10.959.307,89	0,00	10.959.307,89	12.852,84	10.946.455,05
TOTALI ANNO 2003	19.235.867,35	0,00	19.235.867,35	5.377.904,84	13.857.962,51
TOTALI ANNO 2004	50.515.811,41	0,00	50.515.811,41	146.747,94	50.369.063,47
TOTALI ANNO 2005	31.728.963,69	0,00	31.728.963,69	23.091.057,05	8.637.906,64
TOTALI ANNO 2006	56.617.155,66	0,00	56.617.155,66	30.557.017,81	26.060.137,85
TOTALI ANNO 2007	205.426.157,59	0,00	205.426.157,59	74.861.380,87	130.564.776,72
TOTALI GLOBALI	377.367.648,96	0,00	377.367.648,96	134.110.610,60	243.257.038,36

Nessuna selezione su di entrata Nessuna selezione su di spesa Tutte le U.O.

RESIDUI PASSIVI

	RESIDUO INIZIALE	VARIAZIONI	RESIDUO POST VARIAZIONE	TOTALE PAGATO	RESIDUO FINALE
CAPITOLO 110101 Assegni al Presidente dell"Ente ed al Direttore Generale dell"Ente					
TOTALI ANNO 2007	34.950,00	0,00	34.950,00	34.950,00	0,00
TOTALI CAPITOLO	34.950,00	0,00	34.950,00	34.950,00	0,00
CAPITOLO 110102 Emolumenti ai componenti il Collegio dei Revisori dei conti					
TOTALI ANNO 2000	309,87	0,00	309,87	0,00	309,87
TOTALI ANNO 2001	12.619,91	0,00	12.619,91	0,00	12.619,91
TOTALI ANNO 2004	0,03	0,00	0,03	0,00	0,03
TOTALI ANNO 2006	0,08	0,00	0,08	0,00	0,08
TOTALI ANNO 2007	10.460,65	0,00	10.460,65	9.681,30	779,35
TOTALI CAPITOLO	23.390,54	0,00	23.390,54	9.681,30	13.709,24
CAPITOLO 110103 Emolumenti ai componenti il Consiglio di Amministrazione					
TOTALI ANNO 1998	30,99	0,00	30,99	0,00	30,99
TOTALI ANNO 2001	671,40	0,00	671,40	0,00	671,40
TOTALI ANNO 2003	103,29	0,00	103,29	0,00	103,29
TOTALI ANNO 2004	90,08	0,00	90,08	0,00	90,08
TOTALI ANNO 2006	29,28	0,00	29,28	0,00	29,28
TOTALI ANNO 2007	26.255,71	0,00	26.255,71	25.781,61	474,10
TOTALI CAPITOLO	27.180,75	0,00	27.180,75	25.781,61	1.399,14
CAPITOLO 110104 Indennita di missione, rimborsi spese di viaggio e altri compensi ai componenti degli organi					
TOTALI ANNO 2003	38.000,05	0,00	38.000,05	0,00	38.000,05
TOTALI ANNO 2004	0,05	0,00	0,05	0,00	0,05
TOTALI ANNO 2005	115,75	0,00	115,75	0,00	115,75
TOTALI ANNO 2006	32.882,45	0,00	32.882,45	5.391,51	27.490,94
TOTALI ANNO 2007	17.929,18	0,00	17.929,18	14.589,29	3.339,89

Nessuna selezione su di entrata Nessuna selezione su di spesa Tutte le U.O.

RESIDUI PASSIVI

		RESIDUO INIZIALE	VARIAZIONI	RESIDUO POST VARIAZIONE	TOTALE PAGATO	RESIDUO FINALE
CAPITOLO	110104	Indennita di missione, rimborsi spese di viaggio e altri compensi ai componenti degli organi				
TOTALI CAPITOLO		88.927,48	0,00	88.927,48	19.980,80	68.946,68
CAPITOLO	110105	Spese di funzionamento dell"Ente di cui all"art. 37 del regolamento di contabilita				
TOTALI ANNO	2007	70,00	0,00	70,00	70,00	0,00
TOTALI CAPITOLO		70,00	0,00	70,00	70,00	0,00
CAPITOLO	110106	Oneri assistenziali, previdenziali ed IRAP				
TOTALI ANNO	2003	5.243,34	0,00	5.243,34	0,00	5.243,34
TOTALI ANNO	2005	1.073,83	0,00	1.073,83	0,00	1.073,83
TOTALI ANNO	2007	1.821,38	0,00	1.821,38	1.821,38	0,00
TOTALI CAPITOLO		8.138,55	0,00	8.138,55	1.821,38	6.317,17
CAPITOLO	110201	Stipendi ed altri assegni fissi al personale dell"Ente ed al vice Direttore Generale				
TOTALI ANNO	2003	84.852,67	0,00	84.852,67	0,00	84.852,67
TOTALI ANNO	2005	2.032,69	0,00	2.032,69	0,00	2.032,69
TOTALI ANNO	2006	2.543.492,60	0,00	2.543.492,60	8.562,23	2.534.930,37
TOTALI ANNO	2007	12.907,24	0,00	12.907,24	4.564,71	8.342,53
TOTALI CAPITOLO		2.643.285,20	0,00	2.643.285,20	13.126,94	2.630.158,26
CAPITOLO	110203	Fondo per la retribuzione di risultato, per il premio di qualita e per le indennita varie al personale non dirigente compreso compenso straordinario ed indennita coordinamento periti				
TOTALI ANNO	1999	215,01	0,00	215,01	0,00	215,01
TOTALI CAPITOLO		215,01	0,00	215,01	0,00	215,01
CAPITOLO	110204	Indennita e rimborso spese trasporto per missioni e trasferimenti				
TOTALI ANNO	1998	225,18	0,00	225,18	0,00	225,18
TOTALI ANNO	2007	536.053,74	0,00	536.053,74	536.037,74	16,00

Nessuna selezione su di entrata Nessuna selezione su di spesa Tutte le U.O.

RESIDUI PASSIVI

	RESIDUO INIZIALE	VARIAZIONI	RESIDUO POST VARIAZIONE	TOTALE PAGATO	RESIDUO FINALE
CAPITOLO 110204 Indennita e rimborso spese trasporto per missioni e trasferimenti					
TOTALI CAPITOLO	536.278,92	0,00	536.278,92	536.037,74	241,18
CAPITOLO 110205 Spese per l"addestramento e la formazione e la partecipazione ai convegni ed alle conferenze per il personale dell"Ente					
TOTALI ANNO 1998	1.479,65	0,00	1.479,65	0,00	1.479,65
TOTALI ANNO 2000	3.965,76	0,00	3.965,76	0,00	3.965,76
TOTALI ANNO 2001	44.432,45	0,00	44.432,45	0,00	44.432,45
TOTALI ANNO 2002	4.555,86	0,00	4.555,86	0,00	4.555,86
TOTALI ANNO 2003	180.533,42	0,00	180.533,42	0,00	180.533,42
TOTALI ANNO 2004	72.410,22	0,00	72.410,22	2.745,00	69.665,22
TOTALI ANNO 2005	24.455,75	0,00	24.455,75	0,00	24.455,75
TOTALI ANNO 2006	124.719,12	0,00	124.719,12	23.142,60	101.576,52
TOTALI ANNO 2007	246.041,28	0,00	246.041,28	85.253,17	160.788,11
TOTALI CAPITOLO	702.593,51	0,00	702.593,51	111.140,77	591.452,74
CAPITOLO 110206 Spese per il conseguimento dei brevetti di pilota e per l"allenamento al volo					
TOTALI ANNO 2003	78,06	0,00	78,06	0,00	78,06
TOTALI ANNO 2005	34.272,88	0,00	34.272,88	0,00	34.272,88
TOTALI ANNO 2006	120.846,21	0,00	120.846,21	5.640,06	115.206,15
TOTALI ANNO 2007	55.170,17	0,00	55.170,17	18.515,54	36.654,63
TOTALI CAPITOLO	210.367,32	0,00	210.367,32	24.155,60	186.211,72
CAPITOLO 110207 Oneri previdenziali ed assistenziali e Irap a carico dell"Ente					
TOTALI ANNO 2001	0,45	0,00	0,45	0,00	0,45
TOTALI ANNO 2005	556.712,98	0,00	556.712,98	0,00	556.712,98
TOTALI ANNO 2006	1.065.964,95	0,00	1.065.964,95	0,00	1.065.964,95
TOTALI ANNO 2007	3.743.835,00	0,00	3.743.835,00	2.325.833,67	1.418.001,33

Nessuna selezione su di entrata Nessuna selezione su di spesa Tutte le U.O.

RESIDUI PASSIVI

	RESIDUO INIZIALE	VARIAZIONI	RESIDUO POST VARIAZIONE	TOTALE PAGATO	RESIDUO FINALE
CAPITOLO 110207 Oneri previdenziali ed assistenziali e Irap a carico dell'Ente					
TOTALI CAPITOLO	5.366.513,38	0,00	5.366.513,38	2.325.833,67	3.040.679,71
CAPITOLO 110208 Spese convenzioni mensa					
TOTALI ANNO 2002	1,00	0,00	1,00	0,00	1,00
TOTALI ANNO 2004	5,00	0,00	5,00	0,00	5,00
TOTALI ANNO 2005	4.412,95	0,00	4.412,95	0,00	4.412,95
TOTALI ANNO 2006	73.799,68	0,00	73.799,68	0,00	73.799,68
TOTALI ANNO 2007	328.598,10	0,00	328.598,10	304.235,42	24.362,68
TOTALI CAPITOLO	406.816,73	0,00	406.816,73	304.235,42	102.581,31
CAPITOLO 110210 Oneri per il rinnovo contrattuale					
TOTALI ANNO 2002	1.417.574,14	0,00	1.417.574,14	0,00	1.417.574,14
TOTALI ANNO 2003	1.859.850,00	0,00	1.859.850,00	0,00	1.859.850,00
TOTALI ANNO 2004	1.190.000,00	0,00	1.190.000,00	0,00	1.190.000,00
TOTALI CAPITOLO	4.467.424,14	0,00	4.467.424,14	0,00	4.467.424,14
CAPITOLO 110211 Compensi per commissioni concorso					
TOTALI ANNO 2006	8.387,80	0,00	8.387,80	515,23	7.872,57
TOTALI ANNO 2007	5.832,18	0,00	5.832,18	5.617,50	214,68
TOTALI CAPITOLO	14.219,98	0,00	14.219,98	6.132,73	8.087,25
CAPITOLO 110216 Fondo art. 64 e 91 CCNL, personale non dirigente					
TOTALI ANNO 2002	2.142,50	0,00	2.142,50	0,00	2.142,50
TOTALI ANNO 2003	26.330,16	0,00	26.330,16	0,00	26.330,16
TOTALI ANNO 2004	370.729,83	0,00	370.729,83	0,00	370.729,83
TOTALI ANNO 2005	372.343,70	0,00	372.343,70	0,00	372.343,70

Nessuna selezione su di entrata Nessuna selezione su di spesa Tutte le U.O.

RESIDUI PASSIVI

	RESIDUO INIZIALE	VARIAZIONI	RESIDUO POST VARIAZIONE	TOTALE PAGATO	RESIDUO FINALE
CAPITOLO 110216	Fondo art. 64 e 91 CCNL, personale non dirigente				
TOTALI ANNO 2006	1.025.478,54	0,00	1.025.478,54	89.636,23	935.842,31
TOTALI ANNO 2007	1.501.416,68	0,00	1.501.416,68	911.332,07	590.084,61
TOTALI CAPITOLO	3.298.441,41	0,00	3.298.441,41	1.000.968,30	2.297.473,11
CAPITOLO 110217	Fondo contratto Dirigenti				
TOTALI ANNO 2003	3.736,86	0,00	3.736,86	0,00	3.736,86
TOTALI ANNO 2004	2.467,28	0,00	2.467,28	0,00	2.467,28
TOTALI ANNO 2005	338.501,12	0,00	338.501,12	0,00	338.501,12
TOTALI ANNO 2006	590.671,36	0,00	590.671,36	204.256,99	386.414,37
TOTALI ANNO 2007	754.273,96	0,00	754.273,96	439.687,69	314.586,27
TOTALI CAPITOLO	1.689.650,58	0,00	1.689.650,58	643.944,68	1.045.705,90
CAPITOLO 110218	Oneri per il personale comandato da altre amministrazioni				
TOTALI ANNO 2006	80.241,81	0,00	80.241,81	80.241,81	0,00
TOTALI ANNO 2007	261.634,93	0,00	261.634,93	41.918,46	219.716,47
TOTALI CAPITOLO	341.876,74	0,00	341.876,74	122.160,27	219.716,47
CAPITOLO 110219	Indennita Dirigenti a tempo determinato				
TOTALI ANNO 2003	41.318,62	0,00	41.318,62	0,00	41.318,62
TOTALI ANNO 2005	194.129,59	0,00	194.129,59	0,00	194.129,59
TOTALI ANNO 2006	24.265,67	0,00	24.265,67	0,00	24.265,67
TOTALI ANNO 2007	68.000,00	0,00	68.000,00	19.359,88	48.640,12
TOTALI CAPITOLO	327.713,88	0,00	327.713,88	19.359,88	308.354,00
CAPITOLO 110222	Arretrati rinnovo CCNL retribuzione fissa				
TOTALI ANNO 2007	3.903,02	0,00	3.903,02	0,00	3.903,02

Nessuna selezione su di entrata Nessuna selezione su di spesa Tutte le U.O.

RESIDUI PASSIVI

		RESIDUO INIZIALE	VARIAZIONI	RESIDUO POST VARIAZIONE	TOTALE PAGATO	RESIDUO FINALE
CAPITOLO	110222	Arretrati rinnovo CCNL retribuzione fissa				
TOTALI CAPITOLO		3.903,02	0,00	3.903,02	0,00	3.903,02
CAPITOLO	110223	Arretrati rinnovo CCNL retribuzione accessoria fondo artt. 64 e 91				
TOTALI ANNO	2007	1.001.130,16	0,00	1.001.130,16	0,00	1.001.130,16
TOTALI CAPITOLO		1.001.130,16	0,00	1.001.130,16	0,00	1.001.130,16
CAPITOLO	110225	Risorse aggiuntive anni precedenti fondo 64 e 91 CCNL, personale non dirigente				
TOTALI ANNO	2006	400.000,00	0,00	400.000,00	4.625,00	395.375,00
TOTALI CAPITOLO		400.000,00	0,00	400.000,00	4.625,00	395.375,00
CAPITOLO	110226	Compenso straordinario e incarichi				
TOTALI ANNO	2007	51.618,35	0,00	51.618,35	50.675,97	942,38
TOTALI CAPITOLO		51.618,35	0,00	51.618,35	50.675,97	942,38
CAPITOLO	110301	Spese per l"acquisto di indumenti di lavoro				
TOTALI ANNO	2001	3.873,43	0,00	3.873,43	0,00	3.873,43
TOTALI ANNO	2004	1.007,52	0,00	1.007,52	0,00	1.007,52
TOTALI ANNO	2005	259,20	0,00	259,20	0,00	259,20
TOTALI ANNO	2006	1.832,96	0,00	1.832,96	0,00	1.832,96
TOTALI CAPITOLO		6.973,11	0,00	6.973,11	0,00	6.973,11
CAPITOLO	110302	Stampa Libro Registro, regolamenti e pubblicazioni dell"Ente				
TOTALI ANNO	2000	11.141,49	0,00	11.141,49	0,00	11.141,49
TOTALI ANNO	2001	54,07	0,00	54,07	0,00	54,07
TOTALI ANNO	2003	12.496,00	0,00	12.496,00	0,00	12.496,00
TOTALI ANNO	2007	19.796,00	0,00	19.796,00	19.796,00	0,00

Nessuna selezione su di entrata Nessuna selezione su di spesa Tutte le U.O.

RESIDUI PASSIVI

	RESIDUO INIZIALE	VARIAZIONI	RESIDUO POST VARIAZIONE	TOTALE PAGATO	RESIDUO FINALE
CAPITOLO 110302 Stampa Libro Registro, regolamenti e pubblicazioni dell"Ente					
TOTALI CAPITOLO	43.487,56	0,00	43.487,56	19.796,00	23.691,56
CAPITOLO 110303 Acquisto di libri, riviste, giornali, pubblicazioni, abbonamenti alle agenzie di stampa e aggiornamento biblioteca					
TOTALI ANNO 1998	45,71	0,00	45,71	0,00	45,71
TOTALI ANNO 1999	478,50	0,00	478,50	0,00	478,50
TOTALI ANNO 2000	564,74	0,00	564,74	0,00	564,74
TOTALI ANNO 2001	190,23	0,00	190,23	0,00	190,23
TOTALI ANNO 2003	134,62	0,00	134,62	0,00	134,62
TOTALI ANNO 2006	1.354,39	0,00	1.354,39	300,00	1.054,39
TOTALI ANNO 2007	46.618,25	0,00	46.618,25	36.835,65	9.782,60
TOTALI CAPITOLO	49.386,44	0,00	49.386,44	37.135,65	12.250,79
CAPITOLO 110304 Spese per l"acquisto materiale di consumo, noleggio materiale tecnico e generali varie					
TOTALI ANNO 1998	0,05	0,00	0,05	0,00	0,05
TOTALI ANNO 1999	111,55	0,00	111,55	0,00	111,55
TOTALI ANNO 2000	490,22	0,00	490,22	0,00	490,22
TOTALI ANNO 2001	0,02	0,00	0,02	0,00	0,02
TOTALI ANNO 2002	1.997,12	0,00	1.997,12	0,00	1.997,12
TOTALI ANNO 2003	591,24	0,00	591,24	0,00	591,24
TOTALI ANNO 2005	5.618,49	0,00	5.618,49	0,00	5.618,49
TOTALI ANNO 2006	14.607,83	0,00	14.607,83	1.126,27	13.481,56
TOTALI ANNO 2007	71.019,25	0,00	71.019,25	69.630,84	1.388,41
TOTALI CAPITOLO	94.435,77	0,00	94.435,77	70.757,11	23.678,66
CAPITOLO 110305 Fitto locali ufficio					
TOTALI ANNO 1999	874,88	0,00	874,88	0,00	874,88
TOTALI ANNO 2004	1.104,16	0,00	1.104,16	0,00	1.104,16

Nessuna selezione su di entrata Nessuna selezione su di spesa Tutte le U.O.

RESIDUI PASSIVI

	RESIDUO INIZIALE	VARIAZIONI	RESIDUO POST VARIAZIONE	TOTALE PAGATO	RESIDUO FINALE
CAPITOLO 110305 Fitto locali ufficio					
TOTALI ANNO 2005	672,00	0,00	672,00	0,00	672,00
TOTALI ANNO 2006	15.452,03	0,00	15.452,03	0,00	15.452,03
TOTALI ANNO 2007	574.569,75	0,00	574.569,75	570.601,94	3.967,81
TOTALI CAPITOLO	592.672,82	0,00	592.672,82	570.601,94	22.070,88
CAPITOLO 110306 Illuminazione, riscaldamento, acqua, e pulizia uffici					
TOTALI ANNO 1998	73.248,05	0,00	73.248,05	0,00	73.248,05
TOTALI ANNO 2000	18.402,87	0,00	18.402,87	0,00	18.402,87
TOTALI ANNO 2001	740,79	0,00	740,79	0,00	740,79
TOTALI ANNO 2002	29.091,47	0,00	29.091,47	0,00	29.091,47
TOTALI ANNO 2003	82.800,14	0,00	82.800,14	0,00	82.800,14
TOTALI ANNO 2004	416.785,79	0,00	416.785,79	386.350,72	30.435,07
TOTALI ANNO 2005	4.996,62	0,00	4.996,62	0,00	4.996,62
TOTALI ANNO 2006	46.253,43	0,00	46.253,43	0,00	46.253,43
TOTALI ANNO 2007	580.123,95	0,00	580.123,95	495.097,19	85.026,76
TOTALI CAPITOLO	1.252.443,11	0,00	1.252.443,11	881.447,91	370.995,20
CAPITOLO 110307 Spese per manutenzione e riparazione mobili e macchine, adattamento locali e relativi impianti					
TOTALI ANNO 1998	257,19	0,00	257,19	0,00	257,19
TOTALI ANNO 1999	631,21	0,00	631,21	0,00	631,21
TOTALI ANNO 2000	3.291,43	0,00	3.291,43	0,00	3.291,43
TOTALI ANNO 2001	12.254,29	0,00	12.254,29	0,00	12.254,29
TOTALI ANNO 2002	7.637,55	0,00	7.637,55	0,00	7.637,55
TOTALI ANNO 2003	24.125,37	0,00	24.125,37	0,00	24.125,37
TOTALI ANNO 2004	23.518,94	0,00	23.518,94	0,00	23.518,94
TOTALI ANNO 2005	9.646,01	0,00	9.646,01	0,00	9.646,01
TOTALI ANNO 2006	10.001,09	0,00	10.001,09	0,00	10.001,09

Nessuna selezione su di entrata Nessuna selezione su di spesa Tutte le U.O.

RESIDUI PASSIVI

	RESIDUO INIZIALE	VARIAZIONI	RESIDUO POST VARIAZIONE	TOTALE PAGATO	RESIDUO FINALE
CAPITOLO 110307	Spese per manutenzione e riparazione mobili e macchine, adattamento locali e relativi impianti				
TOTALI ANNO 2007	157.363,46	0,00	157.363,46	145.938,90	11.424,56
TOTALI CAPITOLO	248.726,54	0,00	248.726,54	145.938,90	102.787,64
CAPITOLO 110308	Spese esercizio, manutenzione e riparazione automezzi e mezzi speciali				
TOTALI ANNO 2002	2.956,21	0,00	2.956,21	0,00	2.956,21
TOTALI ANNO 2003	2.419,51	0,00	2.419,51	0,00	2.419,51
TOTALI ANNO 2004	12.135,59	0,00	12.135,59	0,00	12.135,59
TOTALI ANNO 2005	2,65	0,00	2,65	0,00	2,65
TOTALI ANNO 2006	1.829,98	0,00	1.829,98	790,36	1.039,62
TOTALI ANNO 2007	41.534,87	0,00	41.534,87	36.871,19	4.663,68
TOTALI CAPITOLO	60.878,81	0,00	60.878,81	37.661,55	23.217,26
CAPITOLO 110309	Spese postali, telegrafiche, telefoniche, telefax e di trasporto				
TOTALI ANNO 2000	175,08	0,00	175,08	0,00	175,08
TOTALI ANNO 2001	4.443,26	0,00	4.443,26	0,00	4.443,26
TOTALI ANNO 2002	32.257,98	0,00	32.257,98	0,00	32.257,98
TOTALI ANNO 2003	208.215,70	0,00	208.215,70	0,00	208.215,70
TOTALI ANNO 2004	21.487,90	0,00	21.487,90	0,00	21.487,90
TOTALI ANNO 2005	3.390,20	0,00	3.390,20	0,00	3.390,20
TOTALI ANNO 2006	33.899,95	0,00	33.899,95	672,00	33.227,95
TOTALI ANNO 2007	131.985,28	0,00	131.985,28	107.288,26	24.697,02
TOTALI CAPITOLO	435.855,35	0,00	435.855,35	107.960,26	327.895,09
CAPITOLO 110310	Spese di funzionamento del sistema informatico				
TOTALI ANNO 1998	1.380,29	0,00	1.380,29	0,00	1.380,29
TOTALI ANNO 1999	15.579,23	0,00	15.579,23	0,00	15.579,23

Nessuna selezione su di entrata Nessuna selezione su di spesa Tutte le U.O.

RESIDUI PASSIVI

	RESIDUO INIZIALE	VARIAZIONI	RESIDUO POST VARIAZIONE	TOTALE PAGATO	RESIDUO FINALE
CAPITOLO 110310 Spese di funzionamento del sistema informatico					
TOTALI ANNO 2000	32.611,16	0,00	32.611,16	0,00	32.611,16
TOTALI ANNO 2001	17.391,40	0,00	17.391,40	0,00	17.391,40
TOTALI ANNO 2002	65.645,40	0,00	65.645,40	0,00	65.645,40
TOTALI ANNO 2003	26.859,12	0,00	26.859,12	0,00	26.859,12
TOTALI ANNO 2004	60.904,24	0,00	60.904,24	4.171,20	56.733,04
TOTALI ANNO 2005	31.245,00	0,00	31.245,00	0,00	31.245,00
TOTALI ANNO 2006	15.054,50	0,00	15.054,50	7.320,00	7.734,50
TOTALI ANNO 2007	858.421,57	0,00	858.421,57	795.877,45	62.544,12
TOTALI CAPITOLO	1.125.091,91	0,00	1.125.091,91	807.368,65	317.723,26
CAPITOLO 110311 Spese di rappresentanza					
TOTALI ANNO 2003	24,50	0,00	24,50	24,50	0,00
TOTALI ANNO 2004	253,00	0,00	253,00	253,00	0,00
TOTALI ANNO 2005	417,40	0,00	417,40	417,40	0,00
TOTALI ANNO 2006	2.475,06	0,00	2.475,06	18,93	2.456,13
TOTALI ANNO 2007	6.950,84	0,00	6.950,84	6.950,84	0,00
TOTALI CAPITOLO	10.120,80	0,00	10.120,80	7.664,67	2.456,13
CAPITOLO 110312 Compensi per speciali incarichi e commissioni per consulenze comprese quelle di cui all"art. 7 d.lgs. 29/93					
TOTALI ANNO 1998	6.704,25	0,00	6.704,25	0,00	6.704,25
TOTALI ANNO 1999	987,17	0,00	987,17	0,00	987,17
TOTALI ANNO 2001	34,44	0,00	34,44	0,00	34,44
TOTALI ANNO 2002	20.658,30	0,00	20.658,30	0,00	20.658,30
TOTALI ANNO 2004	1,18	0,00	1,18	0,00	1,18
TOTALI ANNO 2005	34.311,09	0,00	34.311,09	0,00	34.311,09
TOTALI ANNO 2006	1.859,24	0,00	1.859,24	0,00	1.859,24
TOTALI ANNO 2007	5.577,75	0,00	5.577,75	5.577,74	0,01

Nessuna selezione su di entrata Nessuna selezione su di spesa Tutte le U.O.

RESIDUI PASSIVI

		RESIDUO INIZIALE	VARIAZIONI	RESIDUO POST VARIAZIONE	TOTALE PAGATO	RESIDUO FINALE
CAPITOLO	110312	Compensi per speciali incarichi e commissioni per consulenze comprese quelle di cui all"art. 7 d.lgs. 29/93				
TOTALI CAPITOLO		70.133,42	0,00	70.133,42	5.577,74	64.555,68
CAPITOLO	110314	Premi di assicurazione				
TOTALI ANNO 1999		309,87	0,00	309,87	0,00	309,87
TOTALI ANNO 2001		3.821,78	0,00	3.821,78	0,00	3.821,78
TOTALI ANNO 2003		24.851,00	0,00	24.851,00	0,00	24.851,00
TOTALI ANNO 2007		3.000,00	0,00	3.000,00	3.000,00	0,00
TOTALI CAPITOLO		31.982,65	0,00	31.982,65	3.000,00	28.982,65
CAPITOLO	110315	Spese per l"organizzazione e la partecipazione a convegni, mostre ed altre manifestazioni				
TOTALI ANNO 2001		0,01	0,00	0,01	0,00	0,01
TOTALI ANNO 2002		325,00	0,00	325,00	0,00	325,00
TOTALI ANNO 2003		907,16	0,00	907,16	0,00	907,16
TOTALI ANNO 2006		796,50	0,00	796,50	0,00	796,50
TOTALI CAPITOLO		2.028,67	0,00	2.028,67	0,00	2.028,67
CAPITOLO	110317	Spese per una pubblicazione dell"Ente				
TOTALI ANNO 2001		92,96	0,00	92,96	0,00	92,96
TOTALI ANNO 2002		12.818,16	0,00	12.818,16	0,00	12.818,16
TOTALI CAPITOLO		12.911,12	0,00	12.911,12	0,00	12.911,12
CAPITOLO	110318	Spese per la pubblicita (art. 5 L. 25/2/1967 n. 67)				
TOTALI ANNO 2000		5.689,29	0,00	5.689,29	0,00	5.689,29
TOTALI ANNO 2003		0,20	0,00	0,20	0,00	0,20
TOTALI ANNO 2004		3.300,00	0,00	3.300,00	0,00	3.300,00
TOTALI ANNO 2007		3.420,00	0,00	3.420,00	3.420,00	0,00

Nessuna selezione su di entrata Nessuna selezione su di spesa Tutte le U.O.

RESIDUI PASSIVI

		RESIDUO INIZIALE	VARIAZIONI	RESIDUO POST VARIAZIONE	TOTALE PAGATO	RESIDUO FINALE
CAPITOLO	110318	Spese per la pubblicita (art. 5 L. 25/2/1967 n. 67)				
TOTALI CAPITOLO		12.409,49	0,00	12.409,49	3.420,00	8.989,49
CAPITOLO	110321	Spese di esercizio e funzionamento degli aeroporti				
TOTALI ANNO 2000		228,22	0,00	228,22	0,00	228,22
TOTALI CAPITOLO		228,22	0,00	228,22	0,00	228,22
CAPITOLO	110322	Spese manutenzione e sicurezza delle infrastrutture aeroportuali				
TOTALI ANNO 1999		100.350,43	0,00	100.350,43	0,00	100.350,43
TOTALI ANNO 2000		28.621,94	0,00	28.621,94	0,00	28.621,94
TOTALI ANNO 2001		38.511,26	0,00	38.511,26	0,00	38.511,26
TOTALI ANNO 2002		445.858,88	0,00	445.858,88	0,00	445.858,88
TOTALI ANNO 2003		1.410.942,51	0,00	1.410.942,51	230.719,87	1.180.222,64
TOTALI ANNO 2004		2.206.749,10	0,00	2.206.749,10	71.207,80	2.135.541,30
TOTALI ANNO 2005		257.098,13	0,00	257.098,13	0,00	257.098,13
TOTALI ANNO 2006		46.022,59	0,00	46.022,59	0,00	46.022,59
TOTALI ANNO 2007		515.470,14	0,00	515.470,14	467.962,51	47.507,63
TOTALI CAPITOLO		5.049.624,98	0,00	5.049.624,98	769.890,18	4.279.734,80
CAPITOLO	110323	Spese per il funzionamento delle commissioni e dei comitati di cui agli articoli 6 e 13 del d.lgs. 250/97 e dell''ufficio di Controllo interno di cui all''art. 9 del d.lgs. 250/97				
TOTALI ANNO 2000		5.040,62	0,00	5.040,62	0,00	5.040,62
TOTALI ANNO 2001		4.876,59	0,00	4.876,59	0,00	4.876,59
TOTALI ANNO 2002		632,15	0,00	632,15	0,00	632,15
TOTALI ANNO 2003		50,39	0,00	50,39	0,00	50,39
TOTALI ANNO 2005		3.401,66	0,00	3.401,66	0,00	3.401,66
TOTALI ANNO 2006		11.462,05	0,00	11.462,05	0,00	11.462,05
TOTALI ANNO 2007		49.112,59	0,00	49.112,59	42.151,56	6.961,03

Nessuna selezione su di entrata Nessuna selezione su di spesa Tutte le U.O.

RESIDUI PASSIVI

		RESIDUO INIZIALE	VARIAZIONI	RESIDUO POST VARIAZIONE	TOTALE PAGATO	RESIDUO FINALE
CAPITOLO	110323	Spese per il funzionamento delle commissioni e dei comitati di cui agli articoli 6 e 13 del d.lgs. 250/97 e dell''ufficio di Controllo interno di cui all''art. 9 del d.lgs. 250/97				
TOTALI CAPITOLO		74.576,05	0,00	74.576,05	42.151,56	32.424,49
CAPITOLO	110324	Oneri per incarichi agli ispettori di volo in base all''art. 7 del d.lgs. 29/93				
TOTALI ANNO 2000		7.540,27	0,00	7.540,27	0,00	7.540,27
TOTALI ANNO 2001		1.587,21	0,00	1.587,21	0,00	1.587,21
TOTALI ANNO 2002		8.793,57	0,00	8.793,57	0,00	8.793,57
TOTALI CAPITOLO		17.921,05	0,00	17.921,05	0,00	17.921,05
CAPITOLO	110325	Assistenza tecnica e prestazioni di servizi per le attivita istituzionali				
TOTALI ANNO 2002		3.057,94	0,00	3.057,94	0,00	3.057,94
TOTALI ANNO 2003		38.392,77	0,00	38.392,77	0,00	38.392,77
TOTALI ANNO 2004		29.753,89	0,00	29.753,89	0,00	29.753,89
TOTALI ANNO 2005		5.619,36	0,00	5.619,36	0,00	5.619,36
TOTALI ANNO 2006		44.664,44	0,00	44.664,44	14.354,04	30.310,40
TOTALI ANNO 2007		183.100,04	0,00	183.100,04	123.665,62	59.434,42
TOTALI CAPITOLO		304.588,44	0,00	304.588,44	138.019,66	166.568,78
CAPITOLO	110326	Attuazione di accordi con le Universita e borse di studio				
TOTALI ANNO 2004		2.400,00	0,00	2.400,00	0,00	2.400,00
TOTALI CAPITOLO		2.400,00	0,00	2.400,00	0,00	2.400,00
CAPITOLO	110327	Unita operativa all''estero come previsto dall''articolo del contratto di programma				
TOTALI ANNO 2003		18.000,00	0,00	18.000,00	0,00	18.000,00
TOTALI ANNO 2004		34.552,66	0,00	34.552,66	0,00	34.552,66
TOTALI ANNO 2005		34.230,82	0,00	34.230,82	0,00	34.230,82
TOTALI ANNO 2006		29.270,71	0,00	29.270,71	0,00	29.270,71

Nessuna selezione su di entrata Nessuna selezione su di spesa Tutte le U.O.

RESIDUI PASSIVI

	RESIDUO INIZIALE	VARIAZIONI	RESIDUO POST VARIAZIONE	TOTALE PAGATO	RESIDUO FINALE
CAPITOLO 110327 Unita operativa all"estero come previsto dall"articolo del contratto di programma					
TOTALI ANNO 2007	19.291,24	0,00	19.291,24	0,00	19.291,24
TOTALI CAPITOLO	135.345,43	0,00	135.345,43	0,00	135.345,43
CAPITOLO 110329 Spese per legge 626/94					
TOTALI ANNO 2002	21.202,96	0,00	21.202,96	0,00	21.202,96
TOTALI ANNO 2003	7.474,99	0,00	7.474,99	0,00	7.474,99
TOTALI ANNO 2004	937,08	0,00	937,08	0,00	937,08
TOTALI ANNO 2006	28.561,65	0,00	28.561,65	0,00	28.561,65
TOTALI ANNO 2007	222.585,23	0,00	222.585,23	135.330,91	87.254,32
TOTALI CAPITOLO	280.761,91	0,00	280.761,91	135.330,91	145.431,00
CAPITOLO 110330 Oneri previdenziali ed assistenziali e Irap a carico dell"Ente					
TOTALI ANNO 2005	2.014,46	0,00	2.014,46	0,00	2.014,46
TOTALI ANNO 2007	1.373,50	0,00	1.373,50	1.370,50	3,00
TOTALI CAPITOLO	3.387,96	0,00	3.387,96	1.370,50	2.017,46
CAPITOLO 110331 Spese per la comunicazione e l"informazione pubblica					
TOTALI ANNO 2004	2.568,00	0,00	2.568,00	0,00	2.568,00
TOTALI ANNO 2006	0,01	0,00	0,01	0,00	0,01
TOTALI ANNO 2007	20.640,00	0,00	20.640,00	20.100,00	540,00
TOTALI CAPITOLO	23.208,01	0,00	23.208,01	20.100,00	3.108,01
CAPITOLO 110332 Spese per il recepimento degli Annessi I.C.A.O.					
TOTALI ANNO 2003	250.000,00	0,00	250.000,00	0,00	250.000,00
TOTALI CAPITOLO	250.000,00	0,00	250.000,00	0,00	250.000,00

Nessuna selezione su di entrata Nessuna selezione su di spesa Tutte le U.O.

RESIDUI PASSIVI

	RESIDUO INIZIALE	VARIAZIONI	RESIDUO POST VARIAZIONE	TOTALE PAGATO	RESIDUO FINALE
CAPITOLO 110334 Spese per la pubblicazione di bandi di gara					
TOTALI ANNO 2006	4.776,38	0,00	4.776,38	0,00	4.776,38
TOTALI ANNO 2007	13.850,66	0,00	13.850,66	13.850,66	0,00
TOTALI CAPITOLO	18.627,04	0,00	18.627,04	13.850,66	4.776,38
CAPITOLO 120201 Quote associative Ente					
TOTALI ANNO 2006	650,00	0,00	650,00	0,00	650,00
TOTALI ANNO 2007	6.906,11	0,00	6.906,11	0,00	6.906,11
TOTALI CAPITOLO	7.556,11	0,00	7.556,11	0,00	7.556,11
CAPITOLO 120202 Benefici di natura assistenziale e sociale al personale, interessi per mutui accesi al personale					
TOTALI ANNO 2004	0,02	0,00	0,02	0,00	0,02
TOTALI ANNO 2007	659.842,70	0,00	659.842,70	94.918,24	564.924,46
TOTALI CAPITOLO	659.842,72	0,00	659.842,72	94.918,24	564.924,48
CAPITOLO 120203 Oneri relativi all"equo indennizzo al personale					
TOTALI ANNO 2007	1.508,66	0,00	1.508,66	1.508,66	0,00
TOTALI CAPITOLO	1.508,66	0,00	1.508,66	1.508,66	0,00
CAPITOLO 120302 Spese e commissioni bancarie					
TOTALI ANNO 2004	20,00	0,00	20,00	0,00	20,00
TOTALI ANNO 2005	24,00	0,00	24,00	0,00	24,00
TOTALI ANNO 2007	740,00	0,00	740,00	740,00	0,00
TOTALI CAPITOLO	784,00	0,00	784,00	740,00	44,00
CAPITOLO 120401 Imposte e tasse					

Nessuna selezione su di entrata Nessuna selezione su di spesa Tutte le U.O.

RESIDUI PASSIVI

	RESIDUO INIZIALE	VARIAZIONI	RESIDUO POST VARIAZIONE	TOTALE PAGATO	RESIDUO FINALE
CAPITOLO 120401 Imposte e tasse					
TOTALI ANNO 2003	1.622,65	0,00	1.622,65	0,00	1.622,65
TOTALI ANNO 2006	18.981,03	0,00	18.981,03	0,00	18.981,03
TOTALI ANNO 2007	2.332,52	0,00	2.332,52	2.260,52	72,00
TOTALI CAPITOLO	22.936,20	0,00	22.936,20	2.260,52	20.675,68
CAPITOLO 120402 Bolli e concessioni governative					
TOTALI ANNO 2005	956,00	0,00	956,00	0,00	956,00
TOTALI ANNO 2006	5.534,00	0,00	5.534,00	0,00	5.534,00
TOTALI ANNO 2007	36,48	0,00	36,48	36,48	0,00
TOTALI CAPITOLO	6.526,48	0,00	6.526,48	36,48	6.490,00
CAPITOLO 120501 Restituzioni e rimborsi diversi					
TOTALI ANNO 2005	37.391,94	0,00	37.391,94	0,00	37.391,94
TOTALI CAPITOLO	37.391,94	0,00	37.391,94	0,00	37.391,94
CAPITOLO 120603 Spese per liti, arbitraggi, risarcimenti ed accessori					
TOTALI ANNO 1998	67.459,81	0,00	67.459,81	0,00	67.459,81
TOTALI ANNO 2002	453.359,79	0,00	453.359,79	7.389,66	445.970,13
TOTALI ANNO 2003	13.521.943,39	0,00	13.521.943,39	4.295.253,38	9.226.690,01
TOTALI ANNO 2005	848.381,25	0,00	848.381,25	829.173,37	19.207,88
TOTALI ANNO 2006	1.737.672,12	0,00	1.737.672,12	237.318,13	1.500.353,99
TOTALI CAPITOLO	16.628.816,36	0,00	16.628.816,36	5.369.134,54	11.259.681,82
CAPITOLO 120604 Oneri di pubblico servizi					
TOTALI ANNO 2000	774.685,35	0,00	774.685,35	0,00	774.685,35
TOTALI ANNO 2001	774.685,35	0,00	774.685,35	0,00	774.685,35

Nessuna selezione su di entrata Nessuna selezione su di spesa Tutte le U.O.

RESIDUI PASSIVI

	RESIDUO INIZIALE	VARIAZIONI	RESIDUO POST VARIAZIONE	TOTALE PAGATO	RESIDUO FINALE
CAPITOLO 120604 Oneri di pubblico servizi					
TOTALI ANNO 2004	1.437.027,42	0,00	1.437.027,42	1.229.733,38	207.294,04
TOTALI ANNO 2005	12.648.438,19	0,00	12.648.438,19	7.338.542,21	5.309.895,98
TOTALI ANNO 2006	25.789.304,14	0,00	25.789.304,14	6.944.979,78	18.844.324,36
TOTALI ANNO 2007	28.240.202,85	0,00	28.240.202,85	5.342.382,46	22.897.820,39
TOTALI CAPITOLO	69.664.343,30	0,00	69.664.343,30	20.855.637,83	48.808.705,47
CAPITOLO 120607 Spese per la partecipazione al Consorzio per l''IRAQ					
TOTALI ANNO 2005	150.000,00	0,00	150.000,00	0,00	150.000,00
TOTALI ANNO 2006	60.000,00	0,00	60.000,00	0,00	60.000,00
TOTALI ANNO 2007	60.000,00	0,00	60.000,00	0,00	60.000,00
TOTALI CAPITOLO	270.000,00	0,00	270.000,00	0,00	270.000,00
CAPITOLO 120608 Rimborsi a favore dello Stato in relazione a provvedimenti normativi					
TOTALI ANNO 2006	59.000,00	0,00	59.000,00	0,00	59.000,00
TOTALI ANNO 2007	447.645,20	0,00	447.645,20	408.500,97	39.144,23
TOTALI CAPITOLO	506.645,20	0,00	506.645,20	408.500,97	98.144,23
CAPITOLO 120610 Studio di fattibilita del Piano Aeroporti					
TOTALI ANNO 2007	600.000,00	0,00	600.000,00	0,00	600.000,00
TOTALI CAPITOLO	600.000,00	0,00	600.000,00	0,00	600.000,00
CAPITOLO 140101 Integrazione pensioni al personale gia iscritto alla convenzione RAI-INPS					
TOTALI ANNO 2006	17.138,96	0,00	17.138,96	17.138,96	0,00
TOTALI CAPITOLO	17.138,96	0,00	17.138,96	17.138,96	0,00
CAPITOLO 210102 Ricostruzioni, ripristini e trasformazione immobili					

Nessuna selezione su di entrata Nessuna selezione su di spesa Tutte le U.O.

RESIDUI PASSIVI

	RESIDUO INIZIALE	VARIAZIONI	RESIDUO POST VARIAZIONE	TOTALE PAGATO	RESIDUO FINALE
CAPITOLO 210102 Ricostruzioni, ripristini e trasformazione immobili					
TOTALI ANNO 2004	1.253,23	0,00	1.253,23	0,00	1.253,23
TOTALI ANNO 2005	133.172,71	0,00	133.172,71	0,00	133.172,71
TOTALI ANNO 2006	427,50	0,00	427,50	0,00	427,50
TOTALI ANNO 2007	797.980,24	0,00	797.980,24	389.567,16	408.413,08
TOTALI CAPITOLO	932.833,68	0,00	932.833,68	389.567,16	543.266,52
CAPITOLO 210103 Interventi su infrastrutture aeroportuali di diretta gestione ENAC					
TOTALI ANNO 2004	3.332.593,54	0,00	3.332.593,54	1.168.330,06	2.164.263,48
TOTALI ANNO 2005	1.562.137,91	0,00	1.562.137,91	233.513,62	1.328.624,29
TOTALI ANNO 2006	655,59	0,00	655,59	0,00	655,59
TOTALI ANNO 2007	5.719.233,23	0,00	5.719.233,23	419.233,23	5.300.000,00
TOTALI CAPITOLO	10.614.620,27	0,00	10.614.620,27	1.821.076,91	8.793.543,36
CAPITOLO 210201 Acquisto di automezzi					
TOTALI ANNO 2007	83.880,00	0,00	83.880,00	83.880,00	0,00
TOTALI CAPITOLO	83.880,00	0,00	83.880,00	83.880,00	0,00
CAPITOLO 210202 Acquisto di mobili e macchine di ufficio					
TOTALI ANNO 1998	428,66	0,00	428,66	0,00	428,66
TOTALI ANNO 2000	5.762,12	0,00	5.762,12	0,00	5.762,12
TOTALI ANNO 2001	184.693,23	0,00	184.693,23	0,00	184.693,23
TOTALI ANNO 2002	20.413,20	0,00	20.413,20	0,00	20.413,20
TOTALI ANNO 2003	3.050,88	0,00	3.050,88	0,00	3.050,88
TOTALI ANNO 2004	5.318,40	0,00	5.318,40	0,00	5.318,40
TOTALI ANNO 2005	2.543,40	0,00	2.543,40	0,00	2.543,40
TOTALI ANNO 2006	65.651,34	0,00	65.651,34	23.377,88	42.273,46

Nessuna selezione su di entrata Nessuna selezione su di spesa Tutte le U.O.

RESIDUI PASSIVI

		RESIDUO INIZIALE	VARIAZIONI	RESIDUO POST VARIAZIONE	TOTALE PAGATO	RESIDUO FINALE
CAPITOLO	210202	Acquisto di mobili e macchine di ufficio				
TOTALI ANNO	2007	341.579,87	0,00	341.579,87	321.854,16	19.725,71
TOTALI CAPITOLO		629.441,10	0,00	629.441,10	345.232,04	284.209,06
CAPITOLO	210204	Acquisto apparati informatici e software				
TOTALI ANNO	2004	402.410,40	0,00	402.410,40	36.688,80	365.721,60
TOTALI ANNO	2005	279.205,98	0,00	279.205,98	84.912,18	194.293,80
TOTALI ANNO	2006	711.427,03	0,00	711.427,03	78.382,02	633.045,01
TOTALI ANNO	2007	624.724,80	0,00	624.724,80	420.370,80	204.354,00
TOTALI CAPITOLO		2.017.768,21	0,00	2.017.768,21	620.353,80	1.397.414,41
CAPITOLO	210405	Progettazione, costruzione, ampliamento, ammodernamento aeroporti, eliporti, campi di volo e fortuna civile demaniale, impianti rel.acquisti, espropr. di immobili relativi				
TOTALI ANNO	2000	193.457,89	0,00	193.457,89	12.130,59	181.327,30
TOTALI ANNO	2003	221.648,32	0,00	221.648,32	0,00	221.648,32
TOTALI ANNO	2004	154.633,39	0,00	154.633,39	0,00	154.633,39
TOTALI CAPITOLO		569.739,60	0,00	569.739,60	12.130,59	557.609,01
CAPITOLO	210406	Spese per finanziamento dei progetti di sviluppo delle infrastrutture e servizi aeroportuali previsti dal piano investimenti negli aeroporti nazionali e per esigenze servizio degli aerop				
TOTALI ANNO	2000	2.394.523,21	0,00	2.394.523,21	0,00	2.394.523,21
TOTALI ANNO	2003	36.418,30	0,00	36.418,30	0,00	36.418,30
TOTALI CAPITOLO		2.430.941,51	0,00	2.430.941,51	0,00	2.430.941,51
CAPITOLO	210407	Spese per l''ammodernamento degli aeroporti minori per l''aviazione generale				
TOTALI ANNO	2000	116.196,09	0,00	116.196,09	0,00	116.196,09
TOTALI CAPITOLO		116.196,09	0,00	116.196,09	0,00	116.196,09
CAPITOLO	210409	Spese di realizzazione opere di amplamento, ammodernamento, riqualificazione necessaria ad assicurare a breve termine il finanziamento infrastrutture aeroportuali sistema intercon				

Nessuna selezione su di entrata Nessuna selezione su di spesa Tutte le U.O.

RESIDUI PASSIVI

	RESIDUO INIZIALE	VARIAZIONI	RESIDUO POST VARIAZIONE	TOTALE PAGATO	RESIDUO FINALE
CAPITOLO 210409	Spese di realizzazione opere di amplamento, ammodernamento, riqualificazione necessaria ad assicurare a breve termine il finanziamento infrastrutture aeroportuali sistema intercon				
TOTALI ANNO 2000	379.044,41	0,00	379.044,41	0,00	379.044,41
TOTALI ANNO 2002	0,01	0,00	0,01	0,00	0,01
TOTALI ANNO 2003	2.831.507,15	0,00	2.831.507,15	0,00	2.831.507,15
TOTALI ANNO 2004	15.604,29	0,00	15.604,29	0,00	15.604,29
TOTALI ANNO 2006	21.767.229,97	0,00	21.767.229,97	21.767.229,97	0,00
TOTALI CAPITOLO	24.993.385,83	0,00	24.993.385,83	21.767.229,97	3.226.155,86
CAPITOLO 210410	Spese per la manutenzione straordinaria, l"adeguamento e lo sviluppo degli aeroporti statali aperti al traffico aereo civile				
TOTALI ANNO 2000	175.956,35	0,00	175.956,35	0,00	175.956,35
TOTALI ANNO 2001	1.478.523,27	0,00	1.478.523,27	0,00	1.478.523,27
TOTALI CAPITOLO	1.654.479,62	0,00	1.654.479,62	0,00	1.654.479,62
CAPITOLO 210411	Spese per il finanziamento di un progetto relativo all"ampliamento dell"aerostazione passeggeri dell"aeroporto di Bologna-Borgo Panigale				
TOTALI ANNO 2000	9.584,15	0,00	9.584,15	0,00	9.584,15
TOTALI CAPITOLO	9.584,15	0,00	9.584,15	0,00	9.584,15
CAPITOLO 210412	Annualita quindicinale per gli interventi relativi al completamento dell"aeroporto Marco Polo di Venezia				
TOTALI ANNO 2004	593.810,98	0,00	593.810,98	0,00	593.810,98
TOTALI ANNO 2005	593.810,98	0,00	593.810,98	0,00	593.810,98
TOTALI ANNO 2007	3.926.128,67	0,00	3.926.128,67	0,00	3.926.128,67
TOTALI CAPITOLO	5.113.750,63	0,00	5.113.750,63	0,00	5.113.750,63
CAPITOLO 210413	Spese per interventi finalizzati al disinquinamento acustico delle aree aeroportuali				
TOTALI ANNO 1999	107.612,06	0,00	107.612,06	0,00	107.612,06
TOTALI ANNO 2003	2.225.831,11	0,00	2.225.831,11	0,00	2.225.831,11
	2.333.443,17	0,00	2.333.443,17	0,00	

RESIDUI PASSIVI

		RESIDUO INIZIALE	VARIAZIONI	RESIDUO POST VARIAZIONE	TOTALE PAGATO	RESIDUO FINALE
CAPITOLO	210413	Spese per interventi finalizzati al disinquinamento acustico delle aree aeroportuali				
TOTALI CAPITOLO						2.333.443,17
CAPITOLO	210414	Spese per la realizzazione di opere di ampliamento, ammodernamento e riqualificazione delle infrastrutture aeroportuali				
TOTALI ANNO	2001	20.390.347,11	0,00	20.390.347,11	20.390.347,11	0,00
TOTALI ANNO	2002	22.002.615,44	0,00	22.002.615,44	475.755,31	21.526.860,13
TOTALI ANNO	2003	30.497.680,49	0,00	30.497.680,49	0,00	30.497.680,49
TOTALI ANNO	2004	15.636.359,55	0,00	15.636.359,55	0,00	15.636.359,55
TOTALI ANNO	2006	20.709.545,99	0,00	20.709.545,99	0,00	20.709.545,99
TOTALI ANNO	2007	43.544.977,00	0,00	43.544.977,00	0,00	43.544.977,00
TOTALI CAPITOLO		152.781.525,58	0,00	152.781.525,58	20.866.102,42	131.915.423,16
CAPITOLO	210415	Spese per la realizzazione di infrastrutture aeroportuali finanziate dal FFSR				
TOTALI ANNO	2002	2.290,90	0,00	2.290,90	0,00	2.290,90
TOTALI ANNO	2003	769.584,84	0,00	769.584,84	0,00	769.584,84
TOTALI ANNO	2004	20.128.508,74	0,00	20.128.508,74	11.601.618,96	8.526.889,78
TOTALI ANNO	2005	16.505.893,30	0,00	16.505.893,30	16.505.893,30	0,00
TOTALI ANNO	2006	34.511.962,52	0,00	34.511.962,52	4.868.343,58	29.643.618,94
TOTALI ANNO	2007	30.517.293,67	0,00	30.517.293,67	0,00	30.517.293,67
TOTALI CAPITOLO		102.435.533,97	0,00	102.435.533,97	32.975.855,84	69.459.678,13
CAPITOLO	210416	Spese per la realizzazione oper di ampliamento, ammodernamento, riqualificazione e completamento degli aeroporti di Perugia S.Egidio e di Salerno Pontecagnano				
TOTALI ANNO	1999	1.973.534,39	0,00	1.973.534,39	1.270.816,30	702.718,09
TOTALI ANNO	2003	77.269,44	0,00	77.269,44	0,00	77.269,44
TOTALI CAPITOLO		2.050.803,83	0,00	2.050.803,83	1.270.816,30	779.987,53
CAPITOLO	210417	Spese relative agli interventi finanziati dal fondo europeo di sviluppo regionale (FESR) per l'adeguamento della rete aeroportuale				

Nessuna selezione su di entrata Nessuna selezione su di spesa Tutte le U.O.

RESIDUI PASSIVI

		RESIDUO INIZIALE	VARIAZIONI	RESIDUO POST VARIAZIONE	TOTALE PAGATO	RESIDUO FINALE
CAPITOLO	210417	Spese relative agli interventi finanziati dal fondo europeo di sviluppo regionale (FESR) per l'adeguamento della rete aeroportuale				
TOTALI ANNO	2004	9.334.131,39	0,00	9.334.131,39	9.334.131,39	0,00
TOTALI ANNO	2005	25.083.916,01	0,00	25.083.916,01	25.083.614,39	301,62
TOTALI ANNO	2006	52.481.330,03	0,00	52.481.330,03	9.961.021,22	42.520.308,81
TOTALI ANNO	2007	46.397.091,45	0,00	46.397.091,45	0,00	46.397.091,45
TOTALI CAPITOLO		133.296.468,88	0,00	133.296.468,88	44.378.767,00	88.917.701,88
CAPITOLO	210418	Spese per la realizzazione di opere di apliamento di potenziamento di aroporti situati nelle aree depresse				
TOTALI ANNO	1999	6.201,51	0,00	6.201,51	0,00	6.201,51
TOTALI ANNO	2001	1.261.975,36	0,00	1.261.975,36	0,00	1.261.975,36
TOTALI ANNO	2003	12.254.640,63	0,00	12.254.640,63	4.245.710,68	8.008.929,95
TOTALI ANNO	2007	42.560.000,00	0,00	42.560.000,00	21.712.220,97	20.847.779,03
TOTALI CAPITOLO		56.082.817,50	0,00	56.082.817,50	25.957.931,65	30.124.885,85
CAPITOLO	210419	Somme occorrenti per il completamento di opere infrastrutturali nelle aree depresse				
TOTALI ANNO	2000	84.849,26	0,00	84.849,26	0,00	84.849,26
TOTALI ANNO	2002	2.582.284,25	0,00	2.582.284,25	0,00	2.582.284,25
TOTALI ANNO	2003	2.582.284,50	0,00	2.582.284,50	0,00	2.582.284,50
TOTALI CAPITOLO		5.249.418,01	0,00	5.249.418,01	0,00	5.249.418,01
CAPITOLO	210420	Interventi infrastrutturali di cui all'art. 9 bis della Legge 31.07.2005 n.155				
TOTALI ANNO	2007	5.000.000,00	0,00	5.000.000,00	10.000,00	4.990.000,00
TOTALI CAPITOLO		5.000.000,00	0,00	5.000.000,00	10.000,00	4.990.000,00
CAPITOLO	210501	Indennita di anzianita al personale cessato dal servizio				
TOTALI ANNO	2003	0,01	0,00	0,01	0,00	0,01
TOTALI ANNO	2007	897.454,47	0,00	897.454,47	730.462,40	166.992,07

Nessuna selezione su di entrata Nessuna selezione su di spesa Tutte le U.O.

RESIDUI PASSIVI

	RESIDUO INIZIALE	VARIAZIONI	RESIDUO POST VARIAZIONE	TOTALE PAGATO	RESIDUO FINALE
CAPITOLO 210501 Indennita di anzianita al personale cessato dal servizio					
TOTALI CAPITOLO	897.454,48	0,00	897.454,48	730.462,40	166.992,08
CAPITOLO 410101 Ritenute erariali					
TOTALI ANNO 1992	59,23	0,00	59,23	0,00	59,23
TOTALI ANNO 2001	611,78	0,00	611,78	0,00	611,78
TOTALI ANNO 2005	2.229,04	0,00	2.229,04	0,00	2.229,04
TOTALI ANNO 2006	65.007,35	0,00	65.007,35	0,00	65.007,35
TOTALI ANNO 2007	2.039.653,41	0,00	2.039.653,41	2.037.316,80	2.336,61
TOTALI CAPITOLO	2.107.560,81	0,00	2.107.560,81	2.037.316,80	70.244,01
CAPITOLO 410102 Ritenute previdenziali e assistenziali					
TOTALI ANNO 1992	49,59	0,00	49,59	0,00	49,59
TOTALI ANNO 2005	12.525,72	0,00	12.525,72	0,00	12.525,72
TOTALI ANNO 2006	7.047,40	0,00	7.047,40	0,00	7.047,40
TOTALI ANNO 2007	630.943,07	0,00	630.943,07	629.648,36	1.294,71
TOTALI CAPITOLO	650.565,78	0,00	650.565,78	629.648,36	20.917,42
CAPITOLO 410103 Trattenute a favore di terzi					
TOTALI ANNO 1999	38.176,01	0,00	38.176,01	0,00	38.176,01
TOTALI ANNO 2000	46.331,63	0,00	46.331,63	0,00	46.331,63
TOTALI ANNO 2001	3.202,88	0,00	3.202,88	0,00	3.202,88
TOTALI ANNO 2002	6.983,70	0,00	6.983,70	0,00	6.983,70
TOTALI ANNO 2003	2.387,28	0,00	2.387,28	0,00	2.387,28
TOTALI ANNO 2004	2.387,28	0,00	2.387,28	0,00	2.387,28
TOTALI ANNO 2005	290.452,19	0,00	290.452,19	0,00	290.452,19
TOTALI ANNO 2006	10.195,02	0,00	10.195,02	0,00	10.195,02
TOTALI ANNO 2007	88.525,70	0,00	88.525,70	87.350,62	1.175,08

Nessuna selezione su di entrata Nessuna selezione su di spesa Tutte le U.O.

RESIDUI PASSIVI

		RESIDUO INIZIALE	VARIAZIONI	RESIDUO POST VARIAZIONE	TOTALE PAGATO	RESIDUO FINALE
CAPITOLO	410103	Trattenute a favore di terzi				
TOTALI CAPITOLO		488.641,69	0,00	488.641,69	87.350,62	401.291,07
CAPITOLO	410106	Partite in conto sospesi (acconti su prestazione dell"Ente art. 3 del regolamento delle tariffe)				
TOTALI ANNO	1988	275,53	0,00	275,53	0,00	275,53
TOTALI ANNO	1989	6.459,59	0,00	6.459,59	0,00	6.459,59
TOTALI ANNO	1990	1.729,72	0,00	1.729,72	0,00	1.729,72
TOTALI ANNO	1991	718,91	0,00	718,91	0,00	718,91
TOTALI ANNO	1992	2.126,27	0,00	2.126,27	0,00	2.126,27
TOTALI ANNO	1993	315,66	0,00	315,66	0,00	315,66
TOTALI ANNO	1994	9.160,74	0,00	9.160,74	0,00	9.160,74
TOTALI ANNO	1995	17.903,96	0,00	17.903,96	157,78	17.746,18
TOTALI ANNO	1996	13.095,44	0,00	13.095,44	79,90	13.015,54
TOTALI ANNO	1997	9.938,05	0,00	9.938,05	0,00	9.938,05
TOTALI ANNO	1998	19.159,35	0,00	19.159,35	596,21	18.563,14
TOTALI ANNO	1999	84.183,61	0,00	84.183,61	1.273,84	82.909,77
TOTALI ANNO	2000	36.602,46	0,00	36.602,46	819,10	35.783,36
TOTALI ANNO	2001	58.876,97	0,00	58.876,97	5.955,68	52.921,29
TOTALI ANNO	2002	108.360,66	0,00	108.360,66	1.286,42	107.074,24
TOTALI ANNO	2003	834.417,67	0,00	834.417,67	49.371,71	785.045,96
TOTALI ANNO	2004	972.836,05	0,00	972.836,05	119.399,22	853.436,83
TOTALI ANNO	2005	807.088,94	0,00	807.088,94	191.159,51	615.929,43
TOTALI ANNO	2006	1.851.492,87	0,00	1.851.492,87	620.941,60	1.230.551,27
TOTALI ANNO	2007	4.925.514,00	0,00	4.925.514,00	3.359.471,52	1.566.042,48
TOTALI CAPITOLO		9.760.256,45	0,00	9.760.256,45	4.350.512,49	5.409.743,96
CAPITOLO	410107	Ritenute diverse				
TOTALI ANNO	1999	596,57	0,00	596,57	0,00	596,57

Nessuna selezione su di entrata Nessuna selezione su di spesa Tutte le U.O.

RESIDUI PASSIVI

	RESIDUO INIZIALE	VARIAZIONI	RESIDUO POST VARIAZIONE	TOTALE PAGATO	RESIDUO FINALE
CAPITOLO 410107 Ritenute diverse					
TOTALI ANNO 2000	1.891,79	0,00	1.891,79	0,00	1.891,79
TOTALI ANNO 2001	2.893,55	0,00	2.893,55	0,00	2.893,55
TOTALI ANNO 2004	3.286,57	0,00	3.286,57	0,00	3.286,57
TOTALI ANNO 2005	242,64	0,00	242,64	0,00	242,64
TOTALI ANNO 2007	232.961,06	0,00	232.961,06	232.961,06	0,00
TOTALI CAPITOLO	241.872,18	0,00	241.872,18	232.961,06	8.911,12

Nessuna selezione su di entrata Nessuna selezione su di spesa Tutte le U.O.

RESIDUI PASSIVI
TOTALI FINALI GLOBALI

	RESIDUO INIZIALE	VARIAZIONI	RESIDUO POST VARIAZIONE	TOTALE PAGATO	RESIDUO FINALE
TOTALI ANNO 1988	275,53	0,00	275,53	0,00	275,53
TOTALI ANNO 1989	6.459,59	0,00	6.459,59	0,00	6.459,59
TOTALI ANNO 1990	1.729,72	0,00	1.729,72	0,00	1.729,72
TOTALI ANNO 1991	718,91	0,00	718,91	0,00	718,91
TOTALI ANNO 1992	2.235,09	0,00	2.235,09	0,00	2.235,09
TOTALI ANNO 1993	315,66	0,00	315,66	0,00	315,66
TOTALI ANNO 1994	9.160,74	0,00	9.160,74	0,00	9.160,74
TOTALI ANNO 1995	17.903,96	0,00	17.903,96	157,78	17.746,18
TOTALI ANNO 1996	13.095,44	0,00	13.095,44	79,90	13.015,54
TOTALI ANNO 1997	9.938,05	0,00	9.938,05	0,00	9.938,05
TOTALI ANNO 1998	170.419,18	0,00	170.419,18	596,21	169.822,97
TOTALI ANNO 1999	2.329.842,00	0,00	2.329.842,00	1.272.090,14	1.057.751,86
TOTALI ANNO 2000	4.336.957,67	0,00	4.336.957,67	12.949,69	4.324.007,98
TOTALI ANNO 2001	24.301.405,45	0,00	24.301.405,45	20.396.302,79	3.905.102,66
TOTALI ANNO 2002	27.253.514,14	0,00	27.253.514,14	484.431,39	26.769.082,75
TOTALI ANNO 2003	70.208.618,35	0,00	70.208.618,35	8.821.080,14	61.387.538,21
TOTALI ANNO 2004	56.473.342,79	0,00	56.473.342,79	23.954.629,53	32.518.713,26
TOTALI ANNO 2005	60.879.384,53	0,00	60.879.384,53	50.267.225,98	10.612.158,55
TOTALI ANNO 2006	166.271.207,20	0,00	166.271.207,20	44.965.326,40	121.305.880,80
TOTALI ANNO 2007	230.534.861,26	0,00	230.534.861,26	44.215.927,57	186.318.933,69
TOTALI GLOBALI	642.821.385,26	0,00	642.821.385,26	194.390.797,52	448.430.587,74

ENAC
ENTE NAZIONALE PER L'AVIAZIONE CIVILE

Il Consiglio di Amministrazione

Estratto dal Verbale n° 16-B della sedutà del
Consiglio di Amministrazione del 22 dicembre 2008

Il Consiglio di Amministrazione dell'ENAC, nella seduta del 22 dicembre 2008, in relazione al punto 3) dell'o.d.g., approva, all'unanimità, la seguente:

DELIBERAZIONE N. 76/2008

- Visto il Decreto Legislativo del 25.7.1997 n. 250, istitutivo dell'Ente Nazionale per l'Aviazione Civile (ENAC);
- Visto lo Statuto dell'Ente, approvato con D.M. 3.6.1999;
- Visto il Decreto Legislativo 30 marzo 2001 n. 165 e successive modificazioni;
- Vista la legge 6 agosto 2008, n. 133, ed in particolare l'art. 74, il quale stabilisce che le amministrazioni dello Stato anche ad ordinamento autonomo, le agenzie fiscali di cui agli articoli 62, 63 e 64 del decreto legislativo 30 luglio 1999, n. 300, e successive modificazioni, gli enti pubblici non economici, gli enti di ricerca e gli enti di cui all'articolo 70, comma 4, del decreto legislativo 30 marzo 2001, n. 165, e successive modificazioni, provvedono entro il 30 novembre 2008, secondo i rispettivi ordinamenti, alla riduzione degli assetti organizzativi e della dotazione organica;
- Considerato che l'Ente con deliberazione n. 70/2008, adottata nella seduta consiliare del 26 novembre 2008, si è conformato alle disposizioni dianzi menzionate, provvedendo alla riduzione degli assetti organizzativi e della dotazione organica;
- Rilevato che per mero errore materiale la tabella 1 allegata alla predetta deliberazione n. 70/2008 presenta talune imprecisioni, per cui si rende necessario procedere alla sostituzione della stessa;
- Udita la relazione del Direttore Generale;
- Viste le risultanze del dibattito,

DELIBERA

di approvare, per le motivazioni di cui in premessa, la tabella 1, concernente la riduzione della dotazione organica dell'Ente, in sostituzione di quella allegata alla precedente deliberazione n. 70/2008, adottata nella seduta consiliare del 26 novembre 2008. La tabella 1, come sopra approvata, si allega alla presente deliberazione costituendone parte integrante.

La presente deliberazione viene immediatamente trasmessa alla Presidenza del Consiglio - Dipartimento della Funzione Pubblica - per il seguito di competenza.

Il Presidente
Prof. Vito Riggio

Il Segretario
Dr. Marino Barzaghi

Ente Nazionale Aviazione Civile

Allegato alla deliberazione n. 76/2008
p. 3) dell'o.d.g. della seduta del 22.12.2008

Risorse e Organico

Tabella 1

	Personale in Servizio al 30 Settembre 2008		Organico approvato dal Dip. Funzione Pubblica	Organico ridotto (L. 133/08 art.74)
Dirigenti	**58**		**74**	**63**
Professionali Laureati	**153**		**186**	**173**
	IV liv.	99		
	III liv.	2		
	II liv.	10		
	I liv.	42		
Professionali Diplomati	**61**		**70**	**60**
	IV liv.	53		
	III liv.	0		
	II liv.	5		
	I liv.	3		
Amministrativi e operativi	**761**		**865**	**762**
Area Funzionari	**456**			
	C5	22		
	C4	11		
	C3	166		
	C2	114		
	C1	143		
Area Collaborazione	**291**			
	B4	3		
	B3	62		
	B2	106		
	B1	120		
Area Operativa/Ausiliaria	**14**			
	A3	1		
	A2	12		
	A1	1		
Ispettori di Volo	**26**		**48**	**48**
Totale	**1059**		**1243**	**1106**

PAGINA BIANCA

ENTE NAZIONALE PER L'AVIAZIONE CIVILE (ENAC)

ESERCIZIO 2009

PAGINA BIANCA

RELAZIONE DEL C.d.A.

ENAC
ENTE NAZIONALE PER L'AVIAZIONE CIVILE

Il Consiglio di Amministrazione

Estratto dal Verbale n° 32-B della seduta del
Consiglio di Amministrazione del 6 luglio 2010

Il Consiglio di Amministrazione dell'ENAC, nella seduta del 6 luglio 2010, in relazione al punto 5) dell'o.d.g., approva, all'unanimità, la seguente:

DELIBERAZIONE N. 29/2010

- Visti gli artt. 9 e 11 del decreto legislativo 25 luglio 1997 n. 250, istitutivo dell'Ente Nazionale per l'Aviazione Civile (ENAC);
- Visto lo Statuto dell'Ente Nazionale per l'Aviazione Civile (ENAC), approvato con D.M. 71-T del 3 giugno 1999;
- Visto il Regolamento per la gestione amministrativa e contabile dell'Ente, approvato con D.M. 29 luglio 2009 e pubblicato sulla G.U. del 12 gennaio 2010;
- Visto il progetto di bilancio consuntivo dell'Ente per l'esercizio 2009, proposto dal Direttore Generale;
- Vista la relazione del Collegio dei Revisori dei Conti;
- Sentita la relazione del Presidente;
- Viste le risultanze del dibattito,

DELIBERA

di approvare il bilancio consuntivo dell'ENAC per l'esercizio 2009.
Il bilancio e la relativa documentazione sono allegati alla presente deliberazione di cui sono parte integrante.
La presente deliberazione viene immediatamente trasmessa ai Ministeri vigilanti, ai sensi degli artt. 9 e 11 del decreto legislativo n. 250/97.

Il Presidente
Prof. Vito Riggio

Il Segretario
Dr. Marino Barzaghi

Nota integrativa al bilancio consuntivo 2009

Il bilancio consuntivo che viene sottoposto all'esame del Consiglio di Amministrazione, è stato elaborato tenendo conto delle norme contenute nel D.P.R. 97/2003. Il documento di bilancio riporta i dati di consuntivo suddivisi per centro di responsabilità amministrativa secondo gli schemi, i modelli e i criteri contabili previsti dalla citata normativa.

Il Direttore Generale, all'inizio dell'esercizio come stabilito dal Regolamento amministrativo e contabile, ha trasferito le risorse del bilancio approvato dal Consiglio di Amministrazione ai singoli dirigenti responsabili delle strutture "Centro di responsabilità amministrativa" di primo livello assegnando il preventivo finanziario gestionale ripartito per capitolo di competenza di entrate ed uscite. I dirigenti hanno a loro volta con proprio provvedimento assegnato gli stanziamenti alle direzioni di secondo livello consentendo una reale gestione delle risorse.

Il bilancio in esame risulta costituito dal rendiconto generale quale documento finale che espone i risultati dell'esercizio finanziario attraverso il conto di bilancio, il conto economico, lo stato patrimoniale e la nota integrativa.

Nella nota integrativa, redatta in base all'art. 44 del D.P.R. 97/03, viene data dimostrazione dei criteri di valutazione utilizzati nella redazione del rendiconto generale, con l' analisi delle principali voci del bilancio, maggiormente significative in termini di gestione nonché delle voci che costituiscono il conto economico e lo stato patrimoniale dell'Ente.

Essa è articolata in:

- Analisi delle voci del conto del bilancio
- Criteri di valutazione utilizzati nella redazione del rendiconto generale
- Analisi delle voci dello stato patrimoniale
- Analisi delle voci del conto economico

Le valutazioni degli elementi sono state effettuate in base alle disposizioni riportate nell'art. 2426 del codice civile, tenendo conto anche dei principi contabili che regolano la materia.

Particolare riguardo meritano le considerazioni formulate sull'avanzo economico nonché quella di destinazione dell'avanzo di amministrazione di cui si fa rinvio alle apposite sezioni.

Anche per l'esercizio 2009, la determinazione dell'avanzo di amministrazione riveste carattere di particolare importanza per la destinazione che il Consiglio di Amministrazione intende attribuire alle risorse disponibili.

L'analisi dei dati di bilancio parte dai trasferimenti di parte corrente ed evidenzia l'elevata importanza che i trasferimenti dello Stato hanno sui conti dell'Ente. I trasferimenti statali , comprensivi della quota stabilita dalla legge 248/05 accertata sul competente capitolo delle entrate, hanno subito una diminuzione percentuale di circa il 17% rispetto all'anno 2008. Il trasferimento da parte dello Stato ai sensi dell'art. 7 d. lgs 250/97 è risultato diminuito di € 14.187.343,86 di cui € 9.600.000,00 ai sensi dell'art. 4 ter della Legge n. 102/2009 per il trasferimento statale a favore di Enav. Al riguardo va precisato che con i decreti del Ministero delle Infrastrutture e dei Trasporti n. 15/11935 e n. 16/11936 del 15.12.2009 sono stati impegnati sul bilancio dello Stato a favore di Enac l'intero importo di €. 90.177.751,00 di cui €.42.000.000,00 dovuto in base alla citata legge 248/05. Relativamente ai trasferimenti di tali somme si rinvia ad una successiva sezione della presente relazione.

Diverse considerazioni riguardano i trasferimenti in conto capitale, per i quali occorre riconfermare anche per il 2009 le considerazioni già rappresentate più volte in passato riguardanti l'inadeguatezza dello stanziamento statale finalizzato agli interventi infrastrutturali sugli aeroporti di cui alle leggi 139/92, 135/97,194/98, 388/00, 166/02, e successive modificazioni. Come è noto tali stanziamenti sono destinati al pagamento delle obbligazioni giuridiche

già perfezionate con gli istituti di credito. Fino ad oggi tale carenza di risorse è stata colmata attraverso l'utilizzo delle somme aventi la stessa finalizzazione trasferite negli esercizi precedenti. Anche per l'anno 2009 il Ministero delle Infrastrutture e dei Trasporti ha provveduto ad impegnare lo stanziamento pari a € 22.726.760,00, a fronte di un fabbisogno annuo stabilito in € 25.000.000,00 circa.

Relativamente ai trasferimenti in conto capitale lo stanziamento sul bilancio dell'Ente è integrato dall'importo di €. 47.943.038,24 costituito da somme andate in perenzione per le quali è stato richiesto il riaccreditamento a seguito della conclusione dei relativi lavori sugli aeroporti oggetto del finanziamento.

La gestione 2009 presenta risultati di bilancio complessivamente positivi dovuti da un lato, all'azione di contenimento della spesa posta in essere dalle singole strutture dell'Ente, dall'altro all'andamento delle entrate che, se pur in calo, hanno comunque mantenuto il livello inizialmente preventivato, consentendo il raggiungimento degli obiettivi fissati nel bilancio di previsione.

Si riporta di seguito una tabella riepilogativa che espone le entrate accertate nel 2009 poste a raffronto con l'anno 2008

DENOMINAZIONE	2009	2008	inc/dec
TITOLO I - ENTRATE CORRENTI			
ENTRATE CONTRIBUTIVE	669.113,59	749.444,25	-10,719
ALIQUOTE CONTRIBUTIVE A CARICO DEI DATORI DI LAVORO E/O DEGLI ISCRITTI	669.113,59	749.444,25	-10,719
QUOTE DI PARTECIPAZIONE DEGLI ISCRITTI ALL'ONERE DI SPECIFICHE GESTIONI			
ENTRATE DERIVANTI DA TRASFERIMENTI CORRENTI	58.665.934,00	66.804.130,86	-12,182
TRASFERIMENTI DA PARTE DELLO STATO	52.915.934,00	63.796.297,86	-17,055
TRASFERIMENTI DA PARTE DELLE REGIONI	5.750.000,00	3.007.833,00	91,168
ALTRE ENTRATE	94.115.526,06	92.432.452,52	1,821
ENTRATE DERIVANTI DALLA VENDITA DI BENI E DALLA PRESTAZIONE DI SERVIZI	24.110.888,30	27.188.499,10	-11,320
REDDITI E PROVENTI PATRIMONIALI	288.632,54	186.118,98	55,080
POSTE CORRETTIVE E COMPENSATIVE DI USCITE CORRENTI	370.301,94	499.631,34	-25,885
ENTRATE NON CLASSIFICABILI IN ALTRE VOCI	69.345.703,28	64.558.203,10	7,416
TOTALE TITOLO I - ENTRATE CORRENTI	153.450.573,65	159.986.027,63	-4,085
TITOLO II - ENTRATE IN CONTO CAPITALE			
ENTRATE PER ALIENAZIONE DI BENI PATRIMONIALI E RISCOSSIONE DI CREDITI	22.238,23	14.023.644,90	-99,841
ALIENAZIONI DI IMMOBILIZZAZIONI TECNICHE	0,00	0,00	-
REALIZZO DI VALORI MOBILIARI	0,00	0,00	-
RISCOSSIONI CREDITI	22.238,23	14.023.644,90	-99,841
ENTRATE DERIVANTI DA TRASFERIMENTI IN CONTO CAPITALE	70.669.798,24	101.217.025,93	-30,180
TRASFERIMENTI DALLO STATO	70.669.798,24	101.217.025,93	-30,180
TOTALE TITOLO II - ENTRATE IN CONTO CAPITALE	70.692.036,47	115.240.670,83	-38,657
TITOLO IV - PARTITE DI GIRO			
ENTRATE AVENTI NATURA DI PARTITE DI GIRO	50.720.158,42	52.151.757,50	-2,745
TOTALE TITOLO IV - PARTITE DI GIRO	50.720.158,42	52.151.757,50	-2,745
RIEPILOGO DEI TITOLI			
TITOLO I - ENTRATE CORRENTI	153.450.573,65	159.986.027,63	-4,085
TITOLO II - ENTRATE IN CONTO CAPITALE	70.692.036,47	115.240.670,83	-38,657
TITOLO IV - PARTITE DI GIRO	50.720.158,42	52.151.757,50	-2,745
Totale delle entrate	274.862.768,54	327.378.455,96	-16,041

Le entrate di parte corrente sono pari al 96% di quelle relative all'anno precedente. Il raffronto dei dati evidenzia una diminuzione del trasferimento da parte dello Stato (meno 17%) , una diminuzione delle entrate derivanti dalla vendita di beni e dalla prestazione di servizi (meno 11%) e un incremento delle entrate classificate in altre voci (più 7%).

Al fine di fornire un quadro completo delle entrate derivanti dalla attività e dalle prestazioni effettuate si riporta la seguente tabella di raffronto suddivisa per categorie di fatturato.

FATTURAZIONE	2009	2008
Diritti sulla sorveglianza delle Costruzioni Aeronautiche	4.586.908,24	4.713.232,76
Diritti per prestazioni effettuata per conto EASA	850.869,77	760.760,22
Diritti sulla sorveglianza sulla costruzione e l'esercizio degli aeroporti e delle infrastrutture aerop.	3.318.647,21	4.111.737,78
Diritti sulla sorveglianza degli aeromobili in esercizio	9.492.697,03	11.279.925,61
Diritti per le Licenze e la Certificazione delle Imprese e del Personale	1.545.853,35	2.133.608,64
Diritti sulle importazioni	1.943.779,54	1.942.451,85
Diritti Accessori	330.777,98	213.226,46
Diritti sulla sorveglianza in esercizio delle imprese di assistenza a terra negli aeroporti	125.200,64	134.484,86
Diritti sulla sorveglianza in esercizio delle imprese per i controlli di sicurezza	265.984,10	271.371,21
Articolo 8 (spese collegate alla fatturazione)	1.645.821,39	1.623.350,66
totale	**24.106.539,25**	**27.184.150,05**

Per quanto attiene alle uscite si riporta la tabella riepilogativa delle spese impegnate nel 2009 poste a raffronto con l'anno 2008.

DENOMINAZIONE	Anno		%
	2009	2008	inc/dec
TITOLO I USCITE CORRENTI			
FUNZIONAMENTO	**92.773.974,13**	**94.892.795,52**	**-2,233**
USCITE PER GLI ORGANI DELL'ENTE	783.592,00	758.702,60	3,281
ONERI PER IL PERSONALE IN ATTIVITA' DI SERVIZIO	74.317.794,79	77.329.978,60	-3,895
USCITE PER L'ACQUISTO DI BENI DI CONSUMO E DI SERVIZI	17.672.587,34	16.804.114,32	5,168
INTERVENTI DIVERSI	**31.382.338,58**	**44.642.135,81**	**-29,702**
TRASFERIMENTI PASSIVI	822.827,49	865.378,18	-4,917
ONERI FINANZIARI	5.579,94	5.455,00	2,290
ONERI TRIBUTARI	860.413,26	661.418,51	30,086
POSTE CORRETTIVE E COMPENSATIVE DI ENTRATE CORRENTI	58.840,96	364.335,66	-83,850
USCITE NON CLASSIFICABILI IN ALTRE VOCI	29.634.676,93	42.745.548,46	-30,672
TRATTAMENTI DI QUIESCENZA, INTEGRATIVI E SOSTITUTIVI	**387.246,80**	**397.336,90**	**-2,539**
ONERI PER IL PERSONALE IN QUIESCENZA	387.246,80	397.336,90	-2,539
TOTALE TITOLO I USCITE CORRENTI	**124.543.559,51**	**139.932.268,23**	**-10,997**
TITOLO II USCITE IN CONTO CAPITALE			
INVESTIMENTI	**106.933.993,80**	**109.852.083,21**	**-2,656**
ACQUISIZIONE DI BENI DI USO DUREVOLE ED OPERE IMMOBILIARI	6.528.121,11	2.953.879,99	121,002
ACQUISIZIONI DI IMMOBILIZZAZIONI TECNICHE	1.126.647,27	1.808.923,44	-37,717
PARTECIPAZIONI E ACQUISTO DI VALORI MOBILIARI	0,00	0,00	-
CONCESSIONI DI CREDITI, ANTICIPAZIONI E FINANZIAMENTI PER INTERVENTI INFRASTRUTTURALI NEGLI AEROPORTI	93.729.798,24	101.217.025,93	-7,397
INDENNITA' DI ANZIANITA' E SIMILARI AL PERSONALE CESSATO DAL SERVIZIO	5.549.427,18	3.872.253,85	43,313
TOTALE TITOLO II USCITE IN CONTO CAPITALE	**106.933.993,80**	**109.852.083,21**	**-2,656**
TITOLO IV - PARTITE DI GIRO			
USCITE AVENTI NATURA DI PARTITE DI GIRO	**50.720.158,42**	**52.151.757,50**	**-2,745**
USCITE AVENTI NATURA DI PARTITE DI GIRO			
TOTALE TITOLO IV - PARTITE DI GIRO	**50.720.158,42**	**52.151.757,50**	**-2,745**
RIEPILOGO DEI TITOLI		5	
TITOLO I - USCITE CORRENTI	**124.543.559,51**	**139.932.268,23**	**-10,997**
TITOLO II - USCITE IN CONTO CAPITALE	**106.933.993,80**	**109.852.083,21**	**-2,656**
TITOLO IV - PARTITE DI GIRO	**50.720.158,42**	**52.151.757,50**	**-2,745**
	282.197.711		

Le uscite complessive di parte corrente per l'anno 2009 ammontano a €. 124.543.559,51 e risultano suddivise in :

- €. 92.773.974,13 per spese di funzionamento
- €. 31.382.338,58 per interventi diversi
- € 387.246,80 per trattamenti di quiescenza

Per quanto riguarda la composizione delle spese di funzionamento si ha seguente ripartizione :

- €. 74.317.794,79 per spese del personale in attività di servizio
- €. 17.672.587,34 per l'acquisto di beni di consumo e di servizi
- €. 783.592,00 riferiti ad uscite per gli Organi dell'Ente

Relativamente agli oneri per l'acquisto di beni di consumo e di servizi, va osservato che la spesa complessiva riferita all'anno 2009 risulta sugli stessi livelli dell'anno 2008 con un incremento del 5% sostanzialmente collegato ad interventi riguardanti la gestione degli scali di diretta competenza dell'Ente ed in parte minore per effetto dell'incremento di alcune tariffe ed utenze .
Anche per l'esercizio 2009 la composizione della spesa di funzionamento risulta costituita per circa 82% da :

- spese per fitto locali e funzionamento uffici (spese per l'illuminazione, riscaldamento, condizionamento e pulizie) €. 4.487.017,20 diminuite del 2,3% rispetto al 2008,
- spese per il funzionamento del sistema informatico dell'Ente per € 2.136.201,85 incrementate del 5,2 % rispetto al 2008,
- spese per premi assicurativi per €. 3.587.619,24 diminuite dell' 1 % rispetto all'esercizio 2008,
- spese per esercizio manutenzione e sicurezza delle infrastrutture aeroportuali di diretta gestione dell'Enac € 4.578.463,84 incrementate del 27 % rispetto all'esercizio 2008, incremento dovuto alla gestione di aeroporti militari transitati ad Enac.

L' U.P.B. "interventi diversi" ha comportato una spesa pari a € 31.382.338,58 principalmente costituita da :

- €. 9.320.000,00 da oneri di servizio pubblico per convezioni stipulate sulle rotte da e per la Sicilia e Crotone,
- €. 814.676,93 quale rimborsi a favore dello Stato in relazione alle sanzioni per violazione Regolamenti CE e disposizioni del Codice della navigazione di competenza dell'Erario, nonché per il versamento del contenimento della spesa pubblica
- €. 2.000.000,00 per interventi di cui all'art. 2.c. 236 Legge 244/2007 per incentivare il trasporto delle merci per via aerea da e per gli aeroporti siciliani
- €. 17.500.000,00 per oneri connessi per spese per liti ed arbitraggi risarcimenti ed accessori.
- €. 822.827,49 per trasferimenti passivi di cui €. 773.103,00 quali benefici assistenziali e sociali al personale;
- €. 860.413,26 per imposte e tasse , bolli e concessioni governative;
- €. 58.840,96 quali poste correttive di entrate correnti.

Nella tabella seguente si evidenziano le spese soggette a vincoli di contenimento ai sensi dell'art.61 della Legge 133/2008

Capitolo	L.133/2008	consuntivo 2009
Consulenze	75.000,00	56.675,96
Comunicazione	15.780,00	15.699,05
Convegni	5.100,00	-
Pubblicità	4.890,00	4.800,00
Rappresentanza	9.589,10	8.875,67
Comitati	35.107,56	31.316,73

L'Ente ha provveduto ad effettuare il versamento al bilancio dello Stato della riduzione di spesa in data 31.03.2009 con mandato n. 5623 €

75.405,19 capitolo 0202120608 " Rimborsi a favore dello stato in relazione a provvedimenti normativi".

Si da evidenza nella seguente tabella delle spese effettuate per manutenzione ordinaria e straordinaria, in relazione ai vincoli di contenimento ai sensi dell'art .2 comma 618 della Legge 244/2007 (legge finanziaria 2008)

	Manutenzione			
	Straordinaria	**Ordinaria**	**Totale**	**Vincolo L 244/07**
Immobili di proprietà	450.000,00	185.644,10	635.644,10	834.941,66
immobili in locazione sedi di Roma		131.870,95	131.870,95	418.167,47

I risultati della gestione 2009 vengono riassunti nel seguente prospetto

	Entrate	*Uscite*	*Risultati differenziali*
Correnti	153.450.573,65	124.543.559,51	28.907.014,14
In conto capitale	70.692.036,47	106.933.993,80	- 36.241.957,33
Partite di giro	50.720.158,42	50.720.158,42	-
Totale	274.862.768,54	282.197.711,73	- 7.334.943,19
Avanzo di amministrazione	97.313.013,93	89.978.070,74	7.334.943,19
Totale generale	372.175.782,47	372.175.782,47	0,00

Nell'anno 2009, a seguito del riaccertamento dei residui passivi, si è provveduto alla cancellazione di residui passivi per un ammontare complessivo di € 9.481.636,24. Tale operazione determina un incremento dell'avanzo di amministrazione di pari importo.

L'avanzo di amministrazione contabile accertato al 31.12.2009 è pertanto pari a €. 99.459.706,98 l'avanzo di cassa alla stessa data è di € 246.449.610,25 e trova rispondenza sul conto di Tesoreria intestato all'ENAC presso la Banca d'Italia così come riportato dalla documentazione presentata dall'istituto cassiere attestante la giacenza al 31/12/09.

Esame per Centro di Responsabilità

Per quanto riguarda i singoli centri di responsabilità si ritiene di fornire le specifiche informative limitatamente ai singoli centri di responsabilità e alle relative voci aventi una particolare rilevanza sotto l'aspetto economico-finanziario o in alcuni casi specifici di importanza gestionale.

Direzione Generale

Il Centro di responsabilità denominato "Direzione Generale" non ha avuto alcuna attribuzione di entrata nel corso dell'esercizio.

Per quanto attiene all'utilizzo delle risorse assegnate sono state così utilizzate:

- € 783.592,00 per gli Organi istituzionali. I compensi per i componenti degli Organi di amministrazione nonché quelli del Collegio dei Revisori dei Conti sono stabiliti nella misura individuata dai decreti interministeriali datati 12 maggio e 20 maggio 2005, ed hanno subito la riduzione prevista dall'art. 1 c. 58 della Legge 266 del 23.12.2005 (finanziaria 2006) .
- € 71.823,63 spese di missione sostenute per lo svolgimento della attività istituzionale fuori dalle normali sedi di lavoro
- € 98.879,19 per acquisto di libri, pubblicazioni e rapporti con le agenzie di stampa. Il capitolo ha spesato nel corso dell'esercizio anche gli abbonamenti con le agenzie di informazione e la rassegna stampa quotidiana
- € 15.241,91 per esercizio, manutenzione e riparazione automezzi. La spesa è relativa alle autovetture di servizio della Direzione Generale.
- € 38.265,13 per acquisto di materiale di consumo
- € 8.875,67 per spese di rappresentanza. Le spese di rappresentanza riguardano attività riferite al Presidente e al Direttore Generale secondo

quanto stabilito dall'articolo 39 del Regolamento amministrativo e contabile dell'Enac . L'importo risulta essere nei limiti fissati dalla legge 133/2008

- € 56.675,96 per spese collegate agli onorari per speciali incarichi conferiti in base all'articolo 7 del d. lgs. 165/01 , anche questo importo risulta contenuto nei limiti di spesa previsti dalla legge 133/2008
- € 35.000,00 spese per una pubblicazione dell'Ente, l'importo è relativo alla redazione del bilancio sociale
- € 95.390,00 per il funzionamento di commissioni e di comitati sono riferiti a compensi erogati ai componenti del Comitato consultivo tecnico economico giuridico e del Servizio di Controllo interno. La spesa è nei limiti imposti dalla legge 133/2008
- € 26.452,76 per assistenza tecnica e prestazioni di servizi per le attività istituzionali. La spesa è in relazione, principalmente, alle attività del gruppo di lavoro incaricato di svolgere i controlli sugli aeroporti nazionali per il "Bird Strike"
- € 15.699,05 per la comunicazione e l'informazione pubblica. La spesa è in linea con quanto preventivato nel corso dell'esercizio e nei limiti imposti dalla legge 133/2008.
- € 26.982,81 per quote associative dell'Ente presso organismi nazionali ed internazionali. In particolare lo stanziamento è servito per il pagamento del contributo JAA per l'anno 2009.
- €. 17.500.000,00 spese per liti ed arbitraggi risarcimenti ed accessori. La voce per il contenzioso continua ad avere una particolare rilevanza anche per effetto di giudizi di recente conclusione o prossimi alla conclusione sorti antecedentemente alla costituzione dell'Ente stesso o comunque precedenti alla data della copertura assicurativa. Tale importo è stato determinato tenendo conto dei dati forniti dalla Struttura legale circa l'andamento.

  Per le voci in conto capitale è stato assunto l'impegno di € 17.960.000,00

mediante riduzione dell'avanzo di amministrazione finalizzato, per gli interventi individuati dal Ministro delle Infrastrutture e dei Trasporti con DM n. 0000874 del 26.10.2009 ai sensi dell'art. 17 c. 33 della legge 102/2009.

Direzione Centrale Amministrazione e Finanza

La Direzione Centrale Amministrazione e Finanza ha effettuato le operazioni di accertamento delle entrate sui capitoli:

- €. 48.177.751,00 l'importo è costituito da quanto stanziato ed impegnato sul capitolo 1921 " Trasferimenti a favore di Enac" del bilancio dello Stato, comprensivo del finanziamento per oneri di servizio pubblico sulle rotte da e per Crotone. Gli accertamenti trovano giustificazione nei decreti del Ministero delle Infrastrutture e dei Trasporti n. 15/11935 e n. 16/11936 del 15.12.2009 .
- €. 42.000.000,00 sono riferiti al trasferimento stabilito dalla legge 248/05 articolo 11 decies. L'importo è stato impegnato con DD n. 16/11936 del 15.12.2009. Va segnalato che alla data odierna non è stato ancora effettuato il trasferimento.
- €. 38.188,83 per tariffe per prestazioni di servizio introitate direttamente presso la cassa della Direzione Generale
- €. 170.350,24 per interessi moratori riferiti a ritardati incassi su fatture secondo quanto previsto dall'art. 4 del Regolamento delle tariffe.
- €. 340.620,82 accertati sul capitolo di recuperi e rimborsi vari sono riconducibili prevalentemente ai rimborsi per utenze comuni e al personale comandato.

- €. 764.267,40 per sanzioni amministrative irrogate a soggetti diversi per violazione a regolamenti CEE o per violazioni del codice della navigazione.
- €. 70.669.798,24 di cui €. 22.726.760,00, per rate di mutui accesi ai sensi delle leggi 139/92, 135/97 e successivi rifinanziamenti e €. 47.943.038,24 per trasferimenti di residui perenti per interventi infrastrutturali sugli aeroporti.

Per quanto attiene all'utilizzo delle risorse assegnate sono state così impiegate:

- € 13.745,17 per acquisto di materiale di consumo
- € 3.585.565,24 per premi di assicurazione. L'onere principale è riferito al contratto di assicurazione per la copertura assicurativa dei rischi della Responsabilità Civile Aeronautica e della Responsabilità Civile Generale con La Assicurazioni Generali in Coassicurazione con INA Assitalia e Fondiaria -Sai.
- € 78.027,66 per spese per la pubblicazione di bandi di gara a carico del Centro di responsabilità. Nello specifico si tratta delle spese di pubblicazione sulla Gazzetta Ufficiale Italiana e nei casi in cui è previsto anche su quella Comunitaria per gare ad evidenza pubblica gestite dalla Direzione Contratti.
- € 556.227,40 per oneri tributari (Ires, ICI , imposte di registro, bolli) e contributi dovuti all'Autorità per la vigilanza sui lavori pubblici.
- € 58.840,96 per poste correttive di entrate correnti dovute alla emissione di note di credito relative ad acconti fatturati nei confronti di utenti vari.
- € 814.676,93 per rimborsi a favore dello Stato in relazione a provvedimenti normativi. La spesa è in relazione alla quota parte di sanzioni amministrative irrogate a soggetti diversi per violazione a regolamenti CEE o per violazioni del codice della navigazione versate al

bilancio dello Stato nonchè al versamento delle riduzioni di spesa ai sensi dell'art. 61 c. 17 del decreto legge n. 112/2008.

- € 71.569.798,24 per il finanziamento di interventi infrastrutturali sugli aeroporti. L'importo è riferito per € 22.726.760,00 alla quota di finanziamento, stanziata sul bilancio dello Stato, relativa al pagamento dei mutui per i lavori infrastrutturali sugli aeroporti nazionali di cui alle leggi 135/97, 139/92 e successivi rifinanziamenti. Tale stanziamento non consente l'intera copertura degli impegni già assunti con le banche. Pertanto, per garantire il pagamento delle rate di mutuo in scadenza evitando il maturare di interessi passivi, si è provveduto, conformemente alle indicazioni fornite negli anni precedenti dal Ministero delle Infrastrutture e dei Trasporti, ad utilizzare le somme già trasferite negli anni precedenti per analoghe finalità. La parte restante pari a €. 48.843.038,24 è riferita per €. 47.943.038,24 a riassegnazione di fondi perenti relativi ai lavori eseguiti dalla società SEA per interventi già finanziati sull'aeroporto di Milano Malpensa e per €. 900.000,00, mediante riduzione dell'avanzo di amministrazione finalizzato, alla realizzazione di lavori urgenti di adeguamento infrastrutturale dell'Aeroporto dei Parchi di l'Aquila Preturo, affidata al Dipartimento della Protezione Civile ed effettuati in occasione del G8 .

Si fornisce di seguito un prospetto riepilogativo degli impegni connessi alla realizzazione di infrastrutture aeroportuali correlate ai finanziamenti dell'anno 2009, a fronte delle somme accertate sui capitoli in conto capitale – Tab. A – sono stati assunti impegni – Tab. B – sui pertinenti capitoli di bilancio in relazione alla finalizzazione indicata dalle leggi di finanziamento.

TABELLA A

Capitoli	Descrizione	Accertamenti	Trasferimenti	Residui attivi
2.2.01.01	Trasferimenti da parte dello Stato relativi a:			
	riassegnazione fondi perenti	47.943.038,24	47.943.038,24	-
	assegnazioni risorse ex leggi 139/92, 135/97,166/02 e rifinanz.	22.726.760,00		22.726.760,00
	totale cap. 2.2.01.01	70.669.798,24	47.943.038,24	22.726.760,00
2.2.01.02	Fondi di rotazione attuazione delle politiche..."finanz. nazionali"	-	-	-
2.2.01.03	Fondi di rotazione attuazione delle politiche..."finanz. comunitari"	-	-	-
	Totale entrate derivanti da trasferimenti in conto capitale	70.669.798,24	47.943.038,24	22.726.760,00

TABELLA B

Capitoli	Descrizione	Impegni	Pagamenti	Residui passivi
2.1.04.05	Proget.ne, costruzione, ampliamento, ammodernamento a/p.....	-	-	-
2.1.04.06	Spese per finanz dei progetti di sviluppo infrastrtt. e serv. aerop....	-	-	-
2.1.04.07	Spese ammodern. a/p minori per aviaz. gen.	-	-	-
2.1.04.08	Spese. finanz. progetti...a/p Pisa	-	-	-
2.1.04.09	Spese realiz. opere ampl.. RM-Fiumicino e Mi-Malpensa	47.943.038,24	47.943.038,24	-
2.1.04.10	Spese manut. Straordinaria aeroporti statali....	-	-	-
2.1.04.11	Spese. finanz. progetti...a/p Bologna	-	-	-
2.1.04.12	Ann.tà quindicennale interventi ..a/p Venezia	5.632.413,00	5.002.125,96	630.287,04
2.1.04.13	Spese disinquinamento acustico	-	-	-
2.1.04.14	Spese realiz. opere ampliamento...infrastruture aeroportuali	17.094.347,00	-	17.094.347,00
2.1.04.15	Spese realiz. Infrastrutture aeroportuali finanz.te Fesr	-	-	-
2.1.04.16	Spese realiz.opere ampliamento..... a/p Perugia e Salerno	-	-	-
2.1.04.17	Spese interventi finanziati dal Fesr per adeg. Rete aerop.	-	-	-
2.1.04.18	Spese realizzazione opere ampliamento.....aree depresse	-	-	-
2.1.04.19	Somme occorrenti per il complet.opere infr. aree depresse	-	-	-
2.1.04.20	Interventi infrastrutturali art. 9 L 155/2005	-		-
	Totale uscite per interventi infrastrutturali sugli aerop.	70.669.798,24	52.945.164,20	17.724.634,04

Al riguardo, come si può notare, gli accertamenti derivanti da trasferimenti statali trovano riscontro nei capitoli di spesa intestati sulla base delle analoghe finalità indicata dalle rispettive leggi di finanziamento.

Direzione Centrale Operazioni

La Direzione Centrale Operazioni ha effettuato le operazioni di accertamento delle entrate così suddivise in base ai rispettivi capitoli:

- € 18.676.679,11 derivanti da diritti e rimborso di spese fatturate per le operazioni di sorveglianza sulle costruzioni aeronautiche e sull'esercizio degli aeromobili, sulle vendite del libro registro e dei regolamenti tecnici

- € 911.482,89 sono riferite ad entrate eventuali accertate ed introitate per effetto del rilascio di permessi aeroportuali e per il servizio antincendio svolto da Enac sull'aeroporto di Roma Urbe. Tale diritto, come è noto, risulta assoggettato ad un particolare regime di determinazione approvato dal Ministero delle Infrastrutture e dei Trasporti, che consente all'Ente il recupero dei costi sostenuti.
- € 1.077.580,95 sono relative ai corrispettivi per i servizi di controllo di sicurezza ai sensi del D.M. 13/07/2005, negli aeroporti a gestione diretta (Lampedusa e Pantelleria).

Per quanto attiene all'utilizzo delle risorse assegnate sono state così impiegate:

- € 1.171.819,12 spese di missione sostenute per lo svolgimento della attività istituzionale fuori dalle normali sedi di lavoro
- € 1.197.137,23 per spese relative alle convenzioni mensa per l'acquisto di tickets restaurant per i dipendenti delle sedi territoriali
- € 188.129,33 per acquisto di materiale di consumo
- € 1.140.591,30 per la locazione degli immobili di alcune sedi periferiche (Milano, Torino, Venezia, Napoli e Roma)
- € 525.998,25 per illuminazione, riscaldamento e pulizia locali
- € 32.435,62 per manutenzione e riparazione mobili e macchine
- € 114.676,71 per esercizio, manutenzione e riparazione automezzi. La spesa è relativa alle autovetture presenti presso le sedi periferiche per effettuare le necessarie verifiche nel sedime aeroportuale relativamente allo stato delle piste e delle recinzioni aeroportuali. Si tratta di mezzi dotati di particolari accorgimenti per consentire la circolazione all'interno delle aree aeroportuali. Inoltre su questo capitolo sono spesati anche gli oneri per il funzionamento del mezzo antincendio presente sull'aeroporto dell'Urbe e quelli a disposizione per il trasporto dei carrelli porta barelle sugli aeroporti di Pantelleria e Lampedusa. Trattandosi di mezzi

direttamente connessi con l'operatività aeroportuali non sono assoggettati ai vincoli di cui alla Legge 266/2005 (Legge finanziaria 2006) e successive modificazioni.

- € 396.073,26 per spese postali, telegrafiche, telefoniche. Lo stanziamento comprende le spese per telefonia fissa e mobile delle strutture periferiche .
- € 1.491.924,02 per la manutenzione di impianti ed infrastrutture aeroportuali relativi a spese sostenute sugli aeroporti a gestione diretta, in particolare presso le sedi aeroportuali di Roma Urbe, Pantelleria e Lampedusa. In questo capitolo sono state impegnate le spese connesse con lavori di manutenzione ordinaria necessaria per mantenere in sicurezza i singoli scali.
- €. 3.086.539,82 spese per esercizio e funzionamento degli aeroporti a gestione diretta. Nel capitolo sono ricompresi anche gli oneri riguardanti le prestazioni per il servizio antincendio espletato sull'aeroporto di Roma Urbe e il servizio di security svolto sugli scali di Lampedusa e Pantelleria. I costi derivanti trovano copertura nelle relative voci di entrata di cui si è dato riscontro in precedenza.
- € 121.600,00 per assistenza tecnica e prestazioni di servizi per le attività istituzionali. Lo stanziamento del capitolo è stato in parte utilizzato per le attività collegate a dare rilievo alla diffusione della carta dei diritti del passeggero in modo da portare a conoscenza del maggior numero possibile di viaggiatori le disposizioni che regolamentano i rapporti con i vettori e i gestori aeroportuali. Inoltre lo stanziamento è funzionale per le spese del cerimoniale di Stato presso l'aeroporto di Fiumicino i cui oneri sono suddivisi con il Ministero degli Affari Esteri.
- € 118.355,13 per imposte e tasse di competenza delle strutture territoriali
- € 276.826,02 per lavori di manutenzione sugli alloggi di servizio
- € 1.026.798,01 riferito ad interventi su infrastrutture aeroportuali di diretta gestione dell'Ente. In particolare si tratta di interventi di manutenzione

straordinaria non riconducibili alle spese di parte corrente che hanno riguardato la messa in sicurezza degli aeroporti direttamente gestiti dall'ENAC.

- € 152.902,13 per acquisto di immobilizzazioni tecniche, mobili ed arredi necessari al funzionamento delle sedi territoriali dell'Ente

Direzione Centrale Regolazione Aeroporti

La Direzione Centrale Regolazione Aeroporti ha effettuato le operazioni di accertamento delle entrate così suddivise in base ai rispettivi capitoli:

- € 3.258.106,72 derivanti da diritti sulla costruzione ed esercizio degli aeroporti e delle infrastrutture aeroportuali

Per quanto attiene all'utilizzo delle risorse assegnate sono state così impiegate:

- € 354.434,67 spese di missione sostenute per lo svolgimento della attività istituzionale fuori dalle normali sedi di lavoro
- € 13.640,12 per acquisto di materiale di consumo
- € 33.600,00 per assistenza tecnica e prestazioni di servizi per le attività istituzionali per la realizzazione del Risk assestement aeroportuale per l'aeroporto di Milano Malpensa, Bergamo e Napoli.
- €. 75.000,00 in relazione alla Convenzione sottoscritta con l'Università La Sapienza – Dipartimento ITACA – per lo sviluppo di studi e ricerche per la formulazione di buone pratiche dell'aeroporto eco-efficiente
- € 4.774.497,08 relativo ad interventi su infrastrutture aeroportuali di diretta gestione dell'ENAC in relazione, all' annualità di finanziamento del programma triennale 2009 – 2011 degli interventi sugli aeroporti minori,

approvato dal Consiglio di Amministrazione dell'Ente con Deliberazione n. 3/2009 del 4 marzo 2009.

Direzione Centrale Regolazione Economica

La Direzione Centrale Regolazione Economica ha effettuato le operazioni di accertamento delle entrate così suddivise in base ai rispettivi capitoli:

- € 5.750.000,00 quale quota a carico della Regione Sicilia per gli oneri di servizio pubblico riferiti alle rotte da e per le isole minori.

- € 12.977,92 derivanti da diritti sulla sorveglianza in esercizio delle imprese di assistenza a terra negli aeroporti e rinnovi licenze di trasporto

- € 24.516.423,17 quali canoni sulle gestioni aeroportuali introitati nell'anno 2009. Ai sensi dell'art. 11 decies della Legge 248 del 2 dicembre 2005, i canoni di concessione dovuti all'ENAC dai gestori aeroportuali, come è noto, sono stati ridotti del 75 % . Nell'anno 2009 si è determinato un incremento del 20% di tali entrate rispetto all'esercizio precedente. L'incremento è da ritenersi collegato ad una sostanziale tenuta del trasporto aereo anche in un anno di congiuntura non particolarmente favorevole, nonché al recupero di situazioni pregresse dovute alle diverse modalità di determinazione dei canoni.

Per quanto attiene all'utilizzo delle risorse assegnate sono state così impiegate

- €. 67.000,00 riferito a spese per l'addestramento e formazione specialistica del personale impiegato presso la struttura , in relazione al contratto con l' Università di Roma Tor Vergata CEIS
- € 14.572,00 per acquisto di materiale di consumo
- € 9.320.000,00 per oneri di servizio pubblico. La somma impegnata tiene conto degli oneri derivanti dalle compensazioni finanziarie nei confronti dei vettori per le rotte convenzionate della Regione Sicilia e da quelle da e per Crotone.
- € 2.000.000,00 per interventi di cui all'articolo 2 comma 236 della legge 244/2007 (Legge finanziaria 2008).

Direzione Centrale Regolazione Spazio Aereo

Il Centro di responsabilità Direzione Centrale Regolazione Spazio Aereo non ha avuto alcuna attribuzione di entrata nel corso dell'esercizio.

Per quanto attiene all'utilizzo delle risorse assegnate sono state così utilizzate

- € 43.293,14 spese di missione sostenute per lo svolgimento della attività istituzionale fuori dalle normali sedi di lavoro
- € 13.103,68 per acquisto di materiale di consumo
- € 236.507,59 per fitto locali, della sede di P.le Don Sturzo
- € 56.814,12 per illuminazione, riscaldamento e pulizia uffici
- € 29.753,17 per oneri tributari

Direzione Centrale Regolazione Tecnica

La Direzione Centrale Regolazione Tecnica ha effettuato le operazioni di accertamento delle entrate così suddivise in base ai rispettivi capitoli:

- € 669.061,94 per contributi e diritti di certificazione degli iscritti all'Albo della Gente dell'Aria.
- € 2.124.935,72 derivanti da diritti e rimborso di spese fatturate per le licenze e la certificazione del personale e per le vendite del libro registro e dei regolamenti tecnici.

Per quanto attiene all'utilizzo delle risorse assegnate sono state così utilizzate

- € 584.914,45 spese di missione sostenute per lo svolgimento della attività istituzionale fuori dalle normali sedi di lavoro
- € 14.950,09 per acquisto di libri e pubblicazioni
- € 22.360,31 acquisto materiale di consumo. In particolare sono stati acquistati nel corso dell'anno materiali speciali per la stampa delle licenze
- € 38.519,04 per assistenza tecnica e prestazioni di servizi per l'attività istituzionale in relazione alla convenzione sottoscritta con l'Aeronautica Militare in data 21 dicembre 2006 relativa alla collaborazione per l'attività di certificazione degli aeromobili civili

Direzione Centrale Risorse e Sistemi

La Direzione Centrale Risorse e Sistemi ha effettuato le operazioni di accertamento delle entrate così suddivise in base ai rispettivi capitoli:

- € 4.738.183,00 per trasferimenti da parte del Ministero dell'Economia e delle Finanze per effetto del D.M. n. 28094 del 23.06.2009 in relazione alle assunzioni di personale autorizzate ai sensi dell'art. 1 comma 96 della legge n. 311/2004

- € 68.402,14 per entrate riferite ai compensi erogati ai dirigenti dell'Ente per lo svolgimento di incarichi corrisposti da soggetti esterni all'Amministrazione. Il CCNL prevede che eventuali compensi aggiuntivi connessi allo svolgimento di particolari attività vengano introitati dall'Ente per essere riversate nel fondo di produttività dei dirigenti.
- € 25.793,07 per recuperi e rimborsi diversi
- € 22.238,23 relativi alla riscossione di prestiti e mutui al personale.

Alla Direzione Centrale Risorse e Sistemi sono assegnate nel bilancio le risorse necessarie per la gestione del personale e per le relative politiche di sviluppo.

- € 30.956.648,11 quali spese sostenute per le voci fisse della retribuzione per il personale dell'Ente. L'importo è riferito al seguente personale:
- 52 Dirigenti
- 5 Dirigenti a tempo determinato
- 147 Professionali laureati
- 53 Professionali diplomati
- 734 Amministrativi e Operativi di cui 445 Area Funzionari, 279 Area Collaborazione e 10 Area Operativa – Ausiliaria
- 20 Ispettori di Volo

per un totale di 1011 dipendenti in servizio al 31.12.2009

- € 1.575.228,31 per indennità e rimborso spese trasporto per missioni e trasferimenti del personale.
- € 380.905,23 per spese di formazione e addestramento del personale. La principale attività spesata nel corso dell'anno ha riguardato la formazione linguistica del personale
- € 126.557,99 spese per il conseguimento dei brevetti di pilota e per l'allenamento al volo per il personale tecnico dell'Ente.
- € 18.200.000,00 per oneri previdenziali e assistenziali riferiti alle voci della retribuzione del personale dipendente.

- € 12.596.059,54 ed € 3.276.743,00 quali stanziamenti previsti per i fondi del personale amministrativo, professionale e dirigente stabiliti nei limiti previsti dai rispettivi contratti di lavoro. A seguito di comunicazione della direzione competente relativa alla costituzione del fondo del personale dirigente la relativa quantificazione è stata rimodulata in aumento. La spesa è nei limiti imposti dalle leggi finanziarie, l'Ente ha provveduto ad effettuare il versamento della riduzione di spesa ai sensi dell'art. 67 c. 6 della Legge 133/2008.
- € 773.657,47 per spese relative alle convenzioni mensa per l'acquisto di tickets restaurant per i dipendenti della sede centrale.
- € 30.000,00 per compensi per commissioni di concorso
- € 210.988,66 per indennità dirigenti a tempo determinato
- € 808.884,04 oneri per il personale comandato dall' Aeronautica Militare.
- € 815.795,69 in relazione al pagamento degli arretrati per il periodo 2006-2008 dell'indennità di vacanza contrattuale come previsto dall'art. 2 c. 35 della Legge 203/08 – Legge Finanziaria 2009.
- € 1.000.000,00 per compenso straordinario ed incarichi al personale amministrativo. Importo previsto dal CCNL del personale tecnico amministrativo
- € 82.282,70 per acquisto di materiale di consumo
- € 1.689.035,22 per la locazione delle sedi della Direzione Generale site in Roma in via di Villa Ricotti e via Gaeta
- € 831.590,72 per illuminazione, riscaldamento e pulizia uffici per le sedi della Direzione Generale
- € 419.171,46 per manutenzione mobili, macchine, locali e impianti
- € 30.899,92 per esercizio, manutenzione e riparazione automezzi. La spesa è relativa alle autovetture di servizio della Direzione Generale
- € 283.689,23 per spese postali, telegrafiche, telefoniche
- € 2.136.201,85 per spese di funzionamento del sistema informatico. Gli importi più significativi attengono, come negli esercizi precedenti, a:

noleggio attrezzature, canoni per la rete telematica (trasporto dati ed interoperatività), manutenzione sistema informativo

- € 132.050,20 per assistenza tecnica per attività istituzionali connesse con l'elaborazione e la stampa dei cedolini del personale
- € 292.901,91 spese connesse con la legge 626/94 in materia di sicurezza sul lavoro
- € 773.103,00 per benefici di natura assistenziale e sociale a favore del personale nella misura dell' 1% come stabilito dai CCNL del personale.
- € 155.619,56 per imposte e tasse di competenza della Direzione Generale.
- € 387.246,80 per integrazione pensione per il personale iscritto alla convenzione RAI- INPS
- € 450.000,00 per lavori di adeguamento e di minuta manutenzione presso la sede di via Castro Pretorio 118. La spesa è nei limiti imposti dalle leggi finanziarie
- € 106.153,31 per acquisto di immobilizzazioni tecniche, mobili ed arredi necessari al funzionamento degli uffici della Direzione Generale
- € 848.006,59 per acquisto apparati informatici e software al fine di completare e sviluppare la dotazione di strumenti informatici dell'Ente, gli importi più significativi attengono alla fornitura di apparati di rete e allo sviluppo applicativo per la gestione dell'Albo Gente dell'Aria
- € 4.200.000,00 per la concessione di mutui al personale. Tale somma è stata impegnata a seguito dell'approvazione del Regolamento per l'erogazione di mutui sottoscritto con le OO.SS. in data 23/12/2009
- € 5.549.427,18 per indennità di anzianità nei riguardi del personale uscito dal servizio per raggiunti limiti di anzianità

Residui

I residui attivi al termine dell'esercizio ammontano a € 354.044.536,68 e risultano costituiti per €. 130.817.222,78 da poste contabili generate nel corso dell'esercizio 2009. In particolare va osservato che le voci maggiormente significative originatesi nel 2009 attengono:

- € 48.177.751,00 al capitolo relativo ai trasferimenti di parte corrente da parte dello Stato
- € 22.726.760,00 al capitolo relativo al trasferimento in conto capitale da parte dello Stato
- € 5.750.000,00 al trasferimento da parte della regione Sicilia degli oneri di servizio pubblico
- € 42.000.000,00 quale contributo ai sensi della Legge 248/2005
- € 10.621.285,30 quali residui relativi alle fatture per prestazioni di servizio.

Nella tabella seguente si dà conto dei residui attivi afferenti gli ultimi dieci anni per le voci di maggior rilievo:

Residui attivi: voci di maggior rilievo		Totale residui al 31.12.09	2000	2001	2002	2003	2004	2005	2006	2007	2008	2009
Trasferimenti di parte corrente da Ministero Infrastrutture e dei Trasporti	1.2.01.01	113.815.979,18	-	516.455,92	-	1.297,16	-	260.212,23	332.996,57	2.420.569,65	62.106.711,63	48.177.751,00
Trasferimenti da parte Regione Sicilia per oneri di servizio pubblico	1.2.02.01	6.781.017,95				-	-	-	-	-	1.031.017,95	5.750.000,00
Trasferimenti in c/capitale da Ministero Infrastrutture e dei Trasporti	2.2.01.01	134.998.445,10	671.196,85	-	10.500.357,06	12.682.622,19	47.446.854,00	2.200.001,00	-	16.013.801,00	22.746.853,00	22.726.760,00
Trasferimenti in c/capitale da Ministero Economia Quota Naz Fesr	2.2.01.02	13.329.155,47	-	-	-	-		-		-	13.329.155,47	-
Trasferimenti in c/capitale da Ministero Economia per fondi Fesr	2.2.01.03	6.723.957,84	-	-	-	-	8,00	-			6.723.949,84	-
Trasferimenti da regione	2.2.01.04	-								-		
Tariffe per prestazioni di servizio (art. 7 lgs. 250/97)	1.3.01.02	23.771.540,81	15.469,18	344.848,09	325.660,99	822.040,91	2.305.027,33	908.560,18	1.573.116,09	1.911.479,94	4.948.032,85	10.621.285,30
Proventi di cui all'art. 7 L. 440/85	1.3.04.03	225.310,04	-	12.911,42	-	-	-	-		95.982,27	69,88	114.725,47
Contributo per compensazione minori entrate ai sensi L.248/2005	1.3.04.05	42.000.000,00								-	-	42.000.000,00
TOTALE		341.635.409,37	686.666,03	894.216,43	10.666.018,05	13.505.960,26	49.752.889,33	3.363.773,41	1.906.112,80	20.442.816,86	110.865.411,83	129.350.521,77

Complessivamente, si rileva che l'88 % dei residui attivi è costituito da crediti vantati verso lo Stato e il 2 % da crediti verso le regioni.

I residui passivi ammontano complessivamente a € 501.034.439,95 e risultano costituiti da residui generatisi nel corso dell'esercizio 2009 per complessivi € 81.433.118,90

Nel dettaglio la situazione dei residui passivi è la seguente:

- € 16.563.793,07 per oneri in favore del personale. Di tale importo una parte è in corso di liquidazione ed è riferita a tutte quelle operazioni a cavallo dei due esercizi (pagamenti previdenziali e liquidazioni di competenze del mese di dicembre) un'altra si riferisce a parte di oneri accessori per il personale non dirigente e dirigente che saranno liquidate nel corso del 2010,
- € 9.620.155,62 per spese relative all'acquisto di beni e di servizi di cui € 5.044.696,60 sono relativi a spese per l'esercizio e la manutenzione delle infrastrutture aeroportuali, € 654.069,04 a spese per l'informatizzazione dell'Ente, mentre la restante parte afferisce a impegni di spesa per beni e servizi. Va rilevato che solitamente una parte significativa di detti importi, trattandosi di obbligazioni che maturano al termine dell'esercizio, vengono normalmente liquidati alla riapertura contabile dell'esercizio successivo.
- € 54.952.551,01 per oneri di servizio pubblico. Per quanto attiene al residuo sul capitolo 1.2.06.04 corrispondente alla voce " Oneri di servizio pubblico" pari a € 54.952.551,01 si rappresenta quanto già evidenziato nelle precedenti relazioni circa la composizione degli stanziamenti del capitolo. Come noto, le convenzioni attivate nel corso degli anni attengono alla continuità territoriale tra gli scali delle regioni Sardegna, Sicilia, lo scalo aeroportuale di Crotone e gli altri aeroporti nazionali. In sede di chiusura dell'esercizio si è confermato in termini di impegno lo

stanziamento previsto in relazione alle condizioni normative per consentire l'impegno medesimo comprensivo della quota di cofinanziamento a carico della regione Sicilia ai sensi dell'art. 135, comma 7 della Legge 388/00.

- € 32.205.173,75 per spese per liti ed arbitraggi, risarcimento ed accessori, tale somma è destinata, in relazione a quanto disposto dall'art. 8, comma 3 del d. lgs. 250/97, ai contenziosi ancora in atto alla data del 31.12.2009 tra i quali si segnalano per la particolare rilevanza ed entità quelli per Recogra, Imparato, Sacbo. A questi vanno aggiunte anche le richieste recentemente formulate da Ryanair in data 12/04/2010, per danni causati da bird strike per un importo richiesto pari a $ 25.000.000 per le quali si espleteranno le procedure previste per legge
- € 5.500.000,00 per interventi di cui all'art. 2 c. 236 L244/2007
- € 17.879.967,47 per spese in conto capitale relative all'acquisizione di beni di uso durevole e per interventi infrastrutturali su aeroporti a gestione diretta
- € 344.770.428,78 per impegni correlati ai finanziamenti per le opere infrastrutturali sugli aeroporti.
- € 3.982.057,33 per indennità di anzianità al personale cessato dal servizio
- € 2.538.597,99 per oneri vari di gestione
- € 13.021.714,93 per partite di giro

Nella tabelle seguenti sono evidenziati i residui dei capitoli in conto capitale collegati ai trasferimenti dello Stato:

Descrizione	Residui passivi al 31.12.2009	anno 2000	anno 2001	anno 2002	anno 2003	anno 2004	anno 2005	anno 2006	anno 2007	anno 2008	anno 2009
Proget.ne, costruzione,...a/p.....	561.378,20	181.327,30	-	-	221.648,32	154.633,39			-	3.769,19	
Sp. finanz...infr. e serv. a/p..	2.430.941,50	2.394.523,21	-	-	36.418,29	-			-		
Sp. ammodern. a/p aviaz. gen.	116.196,09	116.196,09	-	-	-	-			-		
Sp. finanz.prog. ampl. A/p Pisa	-	-	-	-	-	-			-		
Sp. realiz..RM-Fium. e Mi-Malp.	3.226.155,86	379.044,41	-	0,01	2.831.507,15	15.604,29		-	-		
Sp. manut. straord....aerop..	1.654.479,62	175.956,35	1.478.523,27	-	-	-			-		
Sp. finanz...aerop. Bologna	9.584,15	9.584,15	-	-	-	-			-		
Ann.tà quindicennale..a/p VE	7.943.787,71	-	-	-	-	593.810,98	593.810,98	-	3.926.128,67	2.199.750,04	630.287,04
Sp. disinquinamento acustico	2.225.831,11	-	-	-	2.225.831,11	-			-		
Sp. realiz...infrastrut. aerop.	144.323.589,37	-	-	1.727.742,41	30.497.680,49	15.636.359,55		20.709.545,99	43.112.936,93	15.544.977,00	17.094.347,00
Sp. realiz. infr. finanz.te Fesr	63.627.477,39	-	-	2.290,90	694.704,84	8.526.889,78	-	7.099.146,20	30.517.293,67	16.787.152,00	-
Sp. realiz. a/p Perugia e Salerno	77.269,44	-	-	-	77.269,44	-	-		-		
Sp.a/p aree depr. - quota naz.-	79.959.813,79	-	-	-	-	-	-	8.040.346,34	46.397.091,45	25.522.376,00	-
Sp. realiz...aree depresse	14.218.052,95	-	643.107,63	-	7.781.688,92	-			5.793.256,40		
Somme occ. per il complet.	5.249.418,01	84.849,26	-	2.582.284,25	2.582.284,50	-			-		
Interventi infr.art. 9 bis L.155/2005	4.451.412,80								4.451.412,80		
Interv.di cui all'art. 17 c. 33 L.102/09	9.960.000,00										9.960.000,00
Totale spese per infr. aerop.	340.035.387,99	3.341.480,77	2.121.630,90	4.312.317,57	46.949.033,06	24.927.297,99	593.810,98	35.849.038,53	134.198.119,92	60.058.024,23	27.684.634,04

Si da evidenza, inoltre, della formazione dei residui passivi degli ultimi dieci anni relativi alle seguenti significative spese:

	Totale residui al 31.12.09	2000	2001	2002	2003	2004	2005	2006	2007	2008	2009
Spese personale	16.548.787,19	-	-	-	42.368,62	442.304,830	1.130.363,19	1.728.638,09	2.117.027,92	4.604.752,74	6.483.331,80
Spese per oneri di servizio pubblico	54.952.551,01	774.685,35	774.685,35	-	-	-	5.283.096,38	10.442.974,13	17.074.650,00	14.958.209,60	5.644.250,20
Spese per fitti	32.137.713,94	-	-	384.145,61	9.226.690,01	-	731,74	2.333,60	-	6.779.485,76	15.744.327,22
Totale	103.639.052,14	774.685,35	774.685,35	384.145,61	9.269.058,63	442.304,83	6.414.191,31	12.173.945,82	19.191.677,92	26.342.448,10	27.871.909,22

Nel corso dell'esercizio finanziario 2009 è stata effettuata , sulla base dei dati di consuntivo 2008, una ricognizione della situazione dei residui passivi. A seguito di verifica della necessità della conservazione in bilancio dei residui medesimi, ovvero della motivata cancellazione degli importi non più dovuti, è stato predisposto il provvedimento di cancellazione di residui passivi per un ammontare complessivo di € 9.481.636,24, giusta nota Direttore Generale datata 14/04/2010 n. 0027662/ENAC/DG .

Situazione patrimoniale

L'attuale patrimonio risulta costituito, oltre che dai beni acquisiti dall'Ente a far data dal momento della costituzione, dai beni che facevano parte dei patrimoni rispettivamente dell'Ente Nazionale della Gente dell'Aria e del Registro Aeronautico Italiano.

I beni mobili dell'ex D.G.A.C , non ancora acquisiti al patrimonio dell'Ente, sono stati individuati e registrati nell'apposito registro dei beni di terzi in uso gratuito all'ente ai sensi dell'art. 71 del nuovo Regolamento Amministrativo Contabile.

Lo Stato Patrimoniale è redatto secondo lo schema (allegato n. 13) previsto dall'art. 42 del D.P.R. 97/2003, per ciascuna voce di stato patrimoniale è stato indicato l'importo della corrispondente voce dell'esercizio precedente.

ATTIVITA'

Si riportano di seguito le tabelle riepilogative dei movimenti delle immobilizzazioni:

IMMOBILIZZAZIONI IMMATERIALI

Descrizione	Diritto di brevetto industriale...	Concessioni,licenze, marchi..	Manutenzioni straordinarie...	TOTALE
Costo originario	1.712.466,22	99.468,19	15.940.947,97	17.752.882,38
Ammortamenti storici	-	-	-	-
Valore all'inizio dell'esercizio	1.712.466,22	99.468,19	15.940.947,97	17.752.882,38
Acquisizioni dell'esercizio	803.109,29	23.988,67	5.966.786,91	6.793.884,87
Alienazioni dell'esercizio	-	-	-	-
Rivalutazioni di legge (monetarie)	-	-	-	-
Rivalutazioni economiche	-	-	-	-
Ammortamenti dell'esercizio	493.655,84	80.161,21	-	573.817,05
Svalutazioni dell'esercizio	-	-	-	-
Rettifiche	33.952,40		382.605,59	
Consistenza finale	1.987.967,27	43.295,65	21.525.129,29	23.556.392,21

Le immobilizzazioni immateriali sono iscritte al costo di acquisto o di produzione, inclusi gli oneri accessori. La categoria "Diritti di brevetto industriale e di utilizzazione delle opere di ingegno" pari a € 1.987.967,27 comprende il costo di acquisto di prodotti software applicativi acquistati a titolo di proprietà o di licenza d'uso a tempo indeterminato al netto della quota di ammortamento pari ad € 493.655,84. Le "Concessioni, licenze, marchi e diritti simili" pari a € 43.295,65 al netto di € 80.161,21 quale quota di ammortamento, comprendono prodotti software applicativi acquistati a titolo di licenza d'uso a tempo determinato.

Le manutenzioni straordinarie e migliorie su beni di terzi pari a € 21.525.129,29 riguardano prevalentemente interventi infrastrutturali sugli aeroporti a gestione diretta, l'incremento relativo al 2009 è in relazione, principalmente, all' annualità di finanziamento del programma triennale 2009 – 2011 degli interventi sugli aeroporti minori, approvato dal Consiglio di Amministrazione dell'Ente con Deliberazione n. 3/2009 del 4 marzo 2009 .

IMMOBILIZZAZIONI MATERIALI

Descrizione	Terreni e fabbricati	Automezzi	Mobili e macchine da ufficio	TOTALE
Costo originario	27.831.388,60	268.407,11	10.243.759,81	38.343.555,52
Ammortamenti storici	5.022.782,55	72.812,08	6.801.359,62	11.896.954,25
Valore all'inizio dell'esercizio	22.808.606,05	195.595,03	3.442.400,19	26.446.601,27
Acquisizioni dell'esercizio	450.000,00	-	794.510,57	1.244.510,57
Alienazioni dell'esercizio	-	15.287,11	142.752,65	158.039,76
Rivalutazioni di legge (monetarie)	-	-	-	-
Rivalutazioni economiche	-	-		-
Ammortamenti dell'esercizio	565.627,77	53.876,00	935.336,40	1.554.840,17
Decremento fondo ammortamento		15.287,11	127.889,08	
Svalutazioni dell'esercizio	-		-	-
Consistenza finale	22.692.978,28	141.719,03	3.286.710,79	26.121.408,10

Terreni e fabbricati	€ 22.692.978,28
Fabbricati	€ 28.281.388,60
Fondo ammortamento fabbricati	€ (5.588.410,32)

Alla voce acquisizioni dell'esercizio è riportato l'importo di € 450.000 relativo alla capitalizzazione dei costi di manutenzione straordinaria effettuata sugli immobili di proprietà.

Automezzi e motomezzi	€ 141.719,03
Automezzi	€ 253.120,00
Fondo ammortamento automezzi	€ (111.400,97)

Nel corso dell'anno si è provveduto alla radiazione di beni obsoleti e non funzionanti il cui costo storico complessivo pari ad € 15.287,11 è stato completamente ammortizzato.

Altri beni	€ 3.286.710,79
Mobili e macchine da ufficio	€ 10.895.517,73
Fondo ammortamento mobili e macchine da ufficio	€ (7.608.806,94)

L'incremento della voce "Mobili e macchine da ufficio" si riferisce all'acquisto di mobilio e arredi per ufficio, macchinari per ufficio e hardware.
Nel corso dell'anno si è provveduto alla radiazione di beni obsoleti o non funzionanti il cui costo storico complessivo pari ad € 142.752,65 è stato ammortizzato per € 127.889,08, tale operazione ha determinato una minusvalenza di € 14.863,57 riportata nel conto economico al punto 14 oneri diversi di gestione.

Gli ammortamenti sono stati determinati applicando le aliquote stabilite dal Decreto del Ministero dell'Economia e delle Finanze 22 aprile 2004 "Manuale dei Principi e Regole contabili del sistema unico di contabilità economica delle pubbliche amministrazioni", come, peraltro, già recepito nel nuovo Regolamento Amministrativo Contabile dell'Ente.

IMMOBILIZZAZIONI FINANZIARIE

	Mutui	**Prestiti al personale**
Situazione al 31.12.2008	152.662,24	31.413,36
Concessioni	4.200.000,00	-
Rimborsi	12.516,53	9.721,70
Situazione al 31.12.2009	4.340.145,71	21.691,66

	Dep. cauzionali
Situazione al 31.12.2008	369.787,59
Versamenti	-
Rimborsi	-
Situazione al 31.12.2009	369.787,59

Le immobilizzazioni finanziarie sono costituite dalla quota capitale di mutui e prestiti erogati al personale dipendente negli scorsi esercizi finanziari al netto dei rimborsi già introitati, nonché dai depositi cauzionali presso terzi per la locazione delle sedi dell'Ente. L' importo di € 4.200.000,00 per concessioni, è in relazione all'impegno assunto per mutui al personale per l'acquisto della prima casa

Attivo circolante

L'attivo circolante è costituito dalle disponibilità liquide pari a € 246.449.610,25 quale saldo risultante a credito alla data di chiusura dell'esercizio sul conto corrente bancario presso l'istituto tesoriere e da

crediti per € 354.043.987,46. L'importo dei crediti per il 90 % circa è relativo a crediti verso lo Stato ed altri soggetti pubblici per trasferimenti da ricevere, mentre il 7% circa si riferisce a crediti per prestazioni di servizio di cui il 18% circa sono relativi a crediti verso società oggetto di procedure concorsuali (fallimento, amministrazione straordinaria, ecc.) seguite dalla Direzione Affari Legali e per le quali risultano essere stati espletati tutti gli atti previsti per l'inserimento nelle rispettive situazioni patrimoniali.

PASSIVITA'

Patrimonio netto

Il patrimonio netto pari a € 101.319.980,49 è composto dagli avanzi economici degli esercizi precedenti per € 68.053.277,19 e dall'avanzo economico prodotto dalla gestione 2009 per € 33.266.703,30 Gli avanzi economici degli esercizi precedenti sono stati utilizzati nell'esercizio 2009 per € 18.860.000,00, come già relazionato, per gli interventi individuati con il D. M. n. 0000874 del 26.10.2009 e per la realizzazione di lavori urgenti di adeguamento infrastrutturale dell'Aeroporto dei Parchi di l'Aquila Preturo, affidata al Dipartimento della Protezione Civile ed effettuati in occasione del G8.

Trattamento di fine rapporto di lavoro subordinato

Il Fondo Trattamento di fine rapporto di lavoro subordinato pari a € 53.408.784,56 ricomprende la quota di accantonamento 2009 imputata a conto economico pari a € 2.514.609,30 .

Nella tabella seguente si rappresenta la movimentazione annuale del fondo:

Fondo indennità anzianità personale 2009

Fondo 2008	56.443.602,44
maturato buonuscita ex D.G.A.C.	
indennità di anzianità liquidate nel 2009	5.549.427,18
Accantonamento anno 2009	2.514.609,30
TOTALE	53.408.784,56

Fondo per rischi e oneri futuri

Il Fondo rischi e oneri futuri pari a € 193.023,52 è relativo al fondo residui perenti istituito negli scorsi esercizi finanziari ai sensi dell'art. 17 del Regolamento amministrativo contabile dell'Ente. Il fondo medesimo non ha registrato movimentazioni nel corso dell'anno 2009.
Va detto che questo fondo è destinato ad estinguersi nel corso dell'anno 2010 per l'entrata in vigore del nuovo Regolamento Amministrativo Contabile che non ne prevede più l'esistenza.

Debiti

L'ammontare dei debiti pari a € 501.034.439,95 risulta composto:

- per il 69% circa da debiti diversi in relazione ai trasferimenti aventi vincolo di destinazione degli stanziamenti del capitolo 7954 del bilancio dello Stato " Trasferimenti a favore di Enac " e dei fondi comunitari (quota nazionale e quota comunitaria) iscritti in capitoli di spesa in conto capitale

del bilancio dell'Ente con riferimento al diverso oggetto della spesa o alla diversa legge di finanziamento,

- per il 24 % circa da debiti verso iscritti, soci e terzi per prestazioni dovute di cui la posta più significativa afferisce ai residui per oneri di servizio pubblico,
- per il 6 % circa da debiti verso fornitori per spese di funzionamento dell'Ente il cui pagamento di norma viene regolarizzato nei primi mesi dell'esercizio successivo e per manutenzione e sicurezza delle infrastrutture aeroportuali.

Di seguito si fornisce un quadro riepilogativo della situazione patrimoniale:

Attività	655.956.228,52	
Passività		554.636.248,03
Avanzo/Disavanzo economico degli esercizi precedenti		68.053.277,19
Avanzo/Disavanzo economico dell'anno		33.266.703,30
Totale a pareggio	655.956.228,52	655.956.228,52

Conto economico

Il conto economico, redatto secondo lo schema (allegato n.11) previsto dall'art. 41 del D.P.R. 97/2003, presenta un avanzo economico di € 33.266.703,30. I valori economici complessivi riportati nel predetto schema sono sintetizzabili in :

Margine operativo lordo € 46.634.428,37

Risultato operativo € 24.266.931,54

Il valore dell'avanzo economico determinatosi al termine dell'esercizio nella misura di € 33.266.703,30 è dipeso da una attenta politica di contenimento della spesa di parte corrente, in adempimento alle norme di contenimento della spesa pubblica .

Va osservato che, in attesa dell'introduzione del sistema di contabilità economica, sono stati imputati a conto economico quali costi, gli impegni assunti nell'anno di spese correnti e quali ricavi, gli accertamenti di entrate correnti.

Per quanto attiene ai ricavi nell'importo complessivo è incluso il trasferimento dello Stato, comprensivo anche della quota per finanziare le rotte sociali e il trasferimento da parte della Regione Sicilia stabilito dalla Legge 388/2000 per il cofinanziamento degli oneri di servizio pubblico relativi alle rotte convenzionate da e per Trapani, Pantelleria e Lampedusa.

I proventi straordinari sono in relazione alla cancellazione dei residui passivi.

Il costo del lavoro di competenza economica del 2009 è pari ad € 77.392.355,68. Tra i costi di produzione è ricompresa la somma di € 9.320.000,00 per oneri di servizio pubblico in relazione ai finanziamenti previsti da specifiche leggi.

Utilizzo dell'Avanzo di amministrazione

L'avanzo di amministrazione contabile che viene a determinarsi per effetto della elaborazione dei dati di bilancio 2009 risulta pari a € 99.459.706,98. In via preliminare occorre osservare che in base alle vigenti disposizioni contabili è possibile procedere ad utilizzare solo ed esclusivamente la parte di avanzo certo ed esigibile. Dal riscontro sulle singole partite che formano l'avanzo in esame una parte pari a €. 4.469.827,54 non può essere finalizzato in quanto è riferita a poste contabili attive costituite da crediti di difficile riscossione. Tale importo è infatti composto per €. 2.566.884,47 da

crediti nei confronti di imprese o società assoggettate a procedure fallimentari nei confronti delle quali l'Ente ha provveduto ad effettuare, nei modi e nei tempi previsti, l'insinuazione nella ripartizione patrimoniale. Stante i tempi normalmente richiesti per la definizioni delle procedure fallimentari, è al momento prematuro formulare delle ipotesi in merito alla conclusione e all'entità dei recuperi.
Nell'importo complessivo è stato inserito anche il credito vantato nei confronti della società Alitalia riferito alle fatture emesse e non pagate entro la data del 29 agosto 2008 ammontanti a € 1.902.943,07. Come è noto, queste fatture sono state assoggettate a modalità e criteri di pagamento diversi secondo le disposizioni del D.P.C.M. 29.08.2008.

Stante queste considerazioni l'avanzo di amministrazione disponibile viene rideterminato in €. 94.989.879,44 e risulta già finalizzato per €. 65.156.417,36 nel modo seguente:

- €. 10.960.636,40 per rinnovo contrattuale quadriennio 2006/2009 ai sensi dell'articolo 18 D.P.R. 97/03
- €. 40.799.711,96 quale importo trasferito dall'INPDAP per il maturato di buona uscita dei dipendenti ex Direzione Generale dell'Aviazione civile. Come già riportato in precedenza, il trasferimento non è stato ancora completato integralmente.
- €. 13.396.069,00 a copertura del disavanzo di competenza del bilancio di previsione 2010, incrementato di € 2.500.000,00 per minori trasferimenti dello Stato di parte corrente

Tenuto conto delle parti già vincolate da precedenti disposizioni, l'avanzo di amministrazione disponibile per le finalizzazioni del Consiglio di Amministrazione ammonta a € 29.833.462,08 per il quale si formulano le seguenti proposte di utilizzazione:

- €. 19.350.706,00 piano triennale degli investimenti. La destinazione finalizzata risulta necessaria al fine di dare certezza e copertura finanziaria al piano triennale varato dal Consiglio di Amministrazione. Tale destinazione, garantendo le risorse necessarie per la realizzazione degli interventi, assicura la effettiva partenza e cantierizzazione degli interventi che per la loro tipicità non risultano diversamente frazionabili. L'importo finalizzato è in relazione ai lavori che verranno avviati nel 2010, per complessivi € 30.068.006,00 nell'arco del triennio, al netto del finanziamento stanziato nel bilancio di previsione 2010 pari ad € 10.717.300,00
- €. 2.500.000,00 body scanner. Si riferisce all'impegno preso dall'Ente per acquisto e messa in funzione di apparecchiature denominate "body scanner" al termine della sperimentazione sugli scali di Roma Fiumicino, Milano Malpensa e Venezia Marco-Polo.
- €. 4.000.000,00 oneri di servizio pubblico a copertura della proroga della convenzione per le tratte onerata da e per la Sicilia

Con le presenti proposte di destinazione dell'avanzo di amministrazione l'Ente ha provveduto a rimettere nella disponibilità del Ministro delle Infrastrutture e dei Trasporti una parte dei trasferimenti di entrata per un importo di €. 3.982.756,08. Resta inteso che tali finalizzazioni potranno essere eseguite all'esito dei trasferimenti di parte corrente da parte del Ministero delle Infrastrutture e dei Trasporti.

IL DIRETTORE GENERALE



PAGINA BIANCA

RELAZIONE DEL COLLEGIO DEI REVISORI

1 – PREMESSA

Il Direttore Generale ha trasmesso in data 5 maggio u.s. al Collegio dei Revisori dei conti lo schema di conto consuntivo dell'esercizio finanziario 2009, per la redazione della relazione di cui all'articolo 58 del vigente Regolamento amministrativo contabile dell'Ente Nazionale per l'Aviazione Civile.

Detto documento risulta impostato in coerenza con il bilancio di previsione dello stesso anno, elaborato, in applicazione del D.P.R. n. 97 del 2003, tenendo conto della ripartizione delle entrate e delle spese per centro di responsabilità amministrativa.

Gli schemi, i modelli e i criteri contabili adottati nella redazione del documento in esame risultano, pertanto, conformi a quelli riportati in allegato o stabiliti dal citato D.P.R. n. 97/2003, anche se non sono state ancora introdotte quelle innovazioni tecniche che avrebbero dovuto consentire al sistema informativo dell'Ente di elaborare una contabilità analitica per centro di costo e la rilevazione dei fatti di gestione aventi rilievo economico-patrimoniale.

Il conto consuntivo dell'Ente è quindi, costituito, dal conto del bilancio, dallo stato patrimoniale e dal conto economico; è preceduto dalla relazione illustrativa dei risultati della gestione (nota integrativa); porta annesso il prospetto dimostrativo (situazione amministrativa) dell'avanzo di amministrazione realizzato al termine dell'esercizio finanziario, propone in allegato la situazione per capitolo di bilancio e per anno di provenienza dei residui attivi e passivi preesistenti alla data di inizio dell'esercizio, nonché la situazione del personale alla data del 31.12.2009.

Il bilancio di previsione dell'esercizio finanziario 2009 ha subito variazioni di assestamento nel corso dell'esercizio per effetto di sopravvenute esigenze gestionali. Di esse, comunque, è stato tenuto conto nella redazione del documento di cui trattasi.

2 – LA NOTA INTEGRATIVA

L'Ente, in accoglimento delle indicazioni del Collegio e dei Ministeri vigilanti, ha redatto "la nota integrativa" secondo le indicazioni di cui all'articolo 44 del D.P.R. n. 97/2003. Essa è preceduta da una breve ma significativa "introduzione", contiene tutti gli elementi richiesti dalla precitata normativa e costituisce un utile riferimento per la lettura e la comprensione dei dati di bilancio, fermi restando gli ulteriori affinamenti del documento che potranno essere effettuati con lo sviluppo degli aspetti economico-patrimoniali ed informatici della gestione, di cui sopra è cenno.

Alla stessa, fin d'ora, si rinvia per ogni necessaria delucidazione.

3 – IL CONTO DEL BILANCIO

Il CONTO DEL BILANCIO è costituito dal rendiconto finanziario che, compilato nella forma decisionale, espone i risultati della gestione finanziaria per competenza, cassa e residui. Detti risultati, consolidati a livello di Ente, si possono compendiare come segue:

a – gestione di competenza

- accertamenti	€	274.862.768,54	
- impegni	€	- 282.197.711,73	
	€	**- 7.334.943,19**	**disavanzo finanziario di competenza**

b – gestione di cassa

- fondo di cassa al 1.1.2009	€ 228.533.066,47	
- riscossioni	€ 356.418.886,28	
- pagamenti	€ - 338.502.342,50	
	€ **246.449.610,25**	**fondo di cassa al 31. 12. 2009**

Il fondo di cassa sopra riportato trova riscontro nella documentazione trasmessa dall'Istituto cassiere.

c - gestione dei residui

Residui attivi:			
- all'inizio dell'esercizio	€ 435.600.654,42		
- riscossi nell'esercizio	€ - 212.373.340,52		
- eliminati	€ - ----------		
- restano anni precedenti al 2009		€ 223.227.313,90	
- del 2009		€ 130.817.222,78	€ **354.044.536,68**
Residui passivi:			
- all'inizio dell'esercizio	€ 566.820.706,96		
- pagati nell'esercizio	€ - 137.737.749,67		
- eliminati	€ - 9.481.636,24		
- restano anni precedenti al 2009		€ 419.601.321,05	
- del 2009		€ 81.433.118,90	€ **501.034.439,95**
differenza			€- 146.989.903,27

La differenza sopra riportata (€ 146.989.903,27), algebricamente sommata al fondo di cassa accertato al termine dell'esercizio finanziario 2009, anch'esso più sopra riportato (€ 246.449.610,25), consente di determinare in **€ 99.459.706,98 l'avanzo di amministrazione dell'esercizio finanziario 2009.**

Dagli stessi dati, si rileva, inoltre, che:

- gli impegni sono stati superiori agli accertamenti di € **7.334.943,19**. Tale disavanzo finanziario di competenza viene generato da poste in conto capitale, in relazione, principalmente, all'impegno di spesa per gli interventi individuati dal Ministro delle Infrastrutture e dei Trasporti con DM n. 0000874 del 26.10.2009 e all'annualità di finanziamento del programma triennale 2009 – 2011 degli interventi sugli aeroporti minori.
- gli incassi sono risultati superiori di € **17.916.543,78** all'ammontare dei pagamenti disposti nell'anno. Il loro maggior importo incrementa il fondo di cassa esistente all'inizio dell'esercizio;

Nel prospetto sottostante i risultati dell'esercizio finanziario 2009 vengono posti a raffronto con quelli del 2008:

	2009 (a)	2008 (b)	+/ - (a-b)
Avanzo/Dis. finanziario di competenza	**- 7.334.943,19**	**25.442.347,02**	- 32.777.290,21
Avanzo/Dis. Di amministrazione	**99.459.706,98**	**97.313.013,93**	2.146.693,05
fondo di cassa	**246.449.610,25**	**228.533.066,47**	17.916.543,78

3a – Analisi delle entrate

Nel prospetto che segue, gli accertamenti di entrata, riclassificati a seconda che si riferiscono a entrate proprie dell'Ente, a trasferimenti da parte dello Stato o di altri Enti pubblici nazionali o sopranazionali e per partite di giro, vengono posti a raffronto con le relative previsioni definitive del 2009 e con i corrispondenti accertamenti dell'esercizio 2008.

Descrizione	**Accert. 2009 a**	**Previs. 2009 b**	**Differenze a – b = c**	**Accer. 2008 d**	**Differenze a – d = e**
ENTRATE PROPRIE					
di parte corrente (titolo I: cat. 1 e 3)	94.784.639,65	93.405.052,00	1.379.587,65	93.181.896,77	1.602.742,88
di parte in c/capitale (titolo II: cat. 1 e 4)	22.238,23	19.050,00	3.188,23	14.023.644,90	- 14.001.406,67
TOTALE	**94.806.877,88**	**93.424.102,00**	**1.382.775,88**	**107.205.541,67**	**- 12.398.663,79**
TRASFERIMENTI					
di parte corrente (titolo 1, cat.2)	58.665.934,00	56.593.013,00	2.072.921,00	66.804.130,86	- 8.138.196,86
di parte in c/ capitale (titolo 2, cat. 2)	70.669.798,24	75.778.333,00	- 5.108.534,76	101.217.025,93	- 30.547.227,69
TOTALE	**129.335.732,24**	**132.371.346,00**	**- 3.035.613,76**	**168.021.156,79**	**- 38.685.424,55**
PARTITE DI GIRO	**50.720.158,42**	**53.522.000,00**	**- 2.801.841,58**	**52.151.757,50**	**- 1.431.599,08**
TOTALI	**274.862.768,54**	**279.317.448,00**	**- 4.454.679,46**	**327.378.455,96**	**- 52.515.687,42**

Dal prospetto sopra riportato si rileva una sostanziale conferma delle previsioni aggiornate. Lo stesso prospetto evidenzia, inoltre, una diminuzione delle entrate proprie e il decremento dei trasferimenti sia in parte corrente che in conto capitale rispetto ai corrispondenti accertamenti dell'esercizio precedente.

Comunque, tutte le entrate correnti (titolo 1, catt. 1, 2 e 3) sono state accertate in € 153.450.573,65 e risultano costituite:

- da contributi degli iscritti all'Albo della gente dell'aria (cat. 1) per l'ammontare di euro 669.113,59, pari allo **0,43%** delle entrate correnti;
- da trasferimenti ordinari dallo Stato (cat. 2) per l'ammontare di € 52.915.934,00 e dalla Regione Sicilia per l'ammontare di € 5.750.000,00 per oneri di servizio pubblico, complessivamente pari al **38,23%** del totale delle entrate correnti;
- da proventi derivanti dalla vendita di beni e servizi € 24.110.888,30, da redditi e proventi patrimoniali € 288.632,54, da recuperi e rimborsi vari € 370.301,94, da entrate non classificabili in altre voci € 69.345.703,28, (cat.3) per un ammontare complessivo di € 94.115.526,06, pari al **61,33%** delle entrate in argomento.

Di contro, le entrate in conto capitale (Titoli 2) sono state accertate nell'ammontare di € 70.692.036,47 e risultano costituite:

- da riscossioni di crediti.(cat. 1, cap. 4) per complessivi € 22.238,23 pari allo **0,03%** delle entrate in parola.;
- da trasferimenti dallo Stato in conto capitale (cat. 2, cap.1) per l'ammontare di € 70.669.798,24, pari al **99,97 %** delle stesse entrate.

Le entrate per partite di giro (Titolo IV), accertate nell'ammontare di € 50.720.158,42 comprendono, oltre ai movimenti per la gestione dei fondi di cassa e agli acconti su prestazioni dell'Ente da fatturare, anche l'importo delle ritenute previdenziali, assistenziali ed erariali a carico dei dipendenti da versare ai competenti enti previdenziali e all'Erario alle prescritte scadenze.

3b – Analisi delle spese

Nel prospetto che segue, gli impegni assunti nell'esercizio 2009 suddivisi per titolo, vengono posti a raffronto con le corrispondenti previsioni definitive e con gli impegni dell'anno precedente:

Descrizione	Impegni 2009 a	Previsioni 2009 b	Differenze c=a-b	Impegni 2008 d	Differenze E=a-d
Tit.1- Uscite correnti	124.543.559,51	138.163.038,00	- 13.619.478,49	139.932.268,23	- 15.388.708,72
0it.2- Uscite in c/capitale	106.933.993,80	118.119.323,00	- 11.185.329,20	109.852.083,21	- 2.918.089,41
Tit. 4 – Uscite per part. Giro	50.720.158,42	53.522.000,00	- 2.801.841,58	52.151.757,50	- 1.431.599,08
	282.197.711,73	**309.804.361,00**	**- 27.606.649,27**	**301.936.108,94**	**- 19.738.397,21**

In questo caso, il prospetto sovrastante denota una differenza tra l'ammontare delle previsioni aggiornate e gli impegni assunti. Le economie di parte corrente ammontano complessivamente ad € 13.619.478,49 e si riferiscono in prevalenza alle spese di funzionamento. Le economie in conto capitale sono pari ad € 11.185.329,20, le prime assumono un valore positivo in quanto consentono di contenere l'onere complessivo della spesa, le seconde sono da ricondursi al minore impegno per acquisizione di beni di uso durevole e per la rimodulazione del finanziamento erogato dalla Comunità Europea (FERS) e del relativo cofinanziamento nazionale.

Le uscite in conto capitale sono per la quasi totalità connesse agli impegni per la realizzazione di infrastrutture negli aeroporti sia in gestione diretta che dati in concessione. Il vincolo posto ai finanziamenti in parola ha generato un consistente ammontare di residui di stanziamento nell'assenza di concrete iniziative di spesa. Gli impegni assunti, salvo una sola eccezione relativa a spese obbligatorie, sono contenuti nei limiti delle previsioni di bilancio.

Comunque, tra le spese correnti, oltre a quanto già segnalato, assumono rilievo:

- le spese per gli Organi dell'Ente, ammontate a € 783.592,00, pari allo 0,63% di esse;
- gli oneri per il personale in servizio, pari ad € 74.317.794,79 a loro volta pari al 59,67% di tutte le spese correnti;
- le spese per l'acquisto di beni e servizi, ammontate a € 17.672.587,34 pari al 14,19% delle spese correnti, che annoverano un incremento di € 868.473,02 rispetto alla spesa dell'esercizio precedente e una riduzione rispetto alla previsione definitiva (- € 1.811.502,66);
- le spese non classificabili in altre voci, ammontate ad € 29.634.676,93, pari al 23,79% delle spese correnti, che annoverano, tra l'altro, gli oneri di pubblico servizio (€ 9.320.000,00 peraltro inferiori a quelli del precedente esercizio), l'ammontare dei versamenti da effettuare a favore dello Stato in applicazione di provvedimenti di riduzioni di spesa e per sanzioni (€ 814.676,93), gli oneri per il contenzioso (€ 17.500.000,00) e gli interventi di cui all'art. 2 c. 236 Legge 244/2007 (€ 2.000.000,00)

Tra le spese in conto capitale, meritano particolare menzione quelle relative all'acquisizione di beni di uso durevole ed opere immobiliari (€ 6.528.121,11), all'acquisizione di immobilizzazioni tecniche (€ 1.126.647,27), al finanziamento degli interventi infrastrutturali negli

aeroporti di cui si è già detto (€ 89.529.798,24), per mutui al personale (€ 4.200.000,00) nonché quelle per la corresponsione del trattamento di fine rapporto al personale cessato dal servizio (€ 5.549.427,18).

Gli impegni di spesa per partite di giro coincidono con i corrispondenti accertamenti di entrata. Si richiama quanto già segnalato in proposito.

DISPOSIZIONI E VINCOLI LEGISLATIVI PREVISTI PER LA GESTIONE 2009

La gestione 2009 dell'Ente era soggetta a diversi vincoli normativi.

Contenimento delle spese per relazioni pubbliche, convegni, mostre e spese di rappresentanza – (Art. 61, commi 2 e 5, della legge n. 133/2008). In particolare, la norma prevede che a decorrere dall'anno 2009 le Pubbliche Amministrazioni non possono effettuare spese per relazioni pubbliche, convegni, mostre, pubblicità e di rappresentanza, per un ammontare superiore al 50 per cento delle spese sostenute nell'anno 2007 per le medesime finalità.

Riduzione del 30% rispetto alla spesa 2007 per il funzionamento delle commissioni, comitati ed altri organismi (art. 61 c. 1 della legge n. 133/2008).

Al riguardo, il Collegio ha verificato (schema seguente) che tale prescrizione è stata assolta dall'ENAC:

Capitolo	L. 133/2008	consuntivo 2009
Consulenze	75.000,00	56.675,96
Comunicazione	15.780,00	15.699,05
Convegni	5.100,00	-
Pubblicità	4.890,00	4.800,00
Rappresentanza	9.589,10	8.875,67
Comitati	35.107,56	31.316,73

Contenimento delle spese per auto di servizio - (Art. 1, comma 11, della legge n. 266/2005). Relativamente alla applicazione della norma che prevede che a decorrere dall'anno 2006 le Pubbliche Amministrazioni non possono effettuare spese per l'acquisto, la manutenzione, il noleggio e l'esercizio di autovetture per un ammontare superiore al 50 per cento della spesa sostenuta nell'anno 2004, l'impegno 2009 risulta nettamente esuberante. Il Collegio nel ribadire la necessità di attenersi all'obiettivo di contenimento previsto dalle disposizioni vigenti, rileva che solo l'importo di euro 46.141,83 è destinato all'esercizio e alla manutenzione automezzi riferiti alla Direzione Generale (su un complessivo di € 160.818,54), la parte rimanente si riferisce invece a mezzi operanti sugli aeroporti con caratteristiche che ne connotano la destinazione.

Contenimento spese per manutenzione ordinaria e straordinaria degli immobili - (Art.2 commi 618 e 623, della legge n. 244/2007) la norma prevede che per l'anno 2009 le spese di manutenzione ordinaria e straordinaria degli immobili utilizzati dalle amministrazioni centrali e periferiche dello Stato e dagli enti ed organismi pubblici non possono superare la misura del 3% del valore dell'immobile o dell'1 % nel caso di esecuzione di interventi di sola manutenzione ordinaria. Sugli immobili situati a livello centrale la prescrizione risulta assolta dall'ENAC. Per quanto riguarda gli immobili situati a livello periferico, la ricognizione e la verifica del contenimento della relativa spesa risulta ancora in corso di effettuazione. Il bilancio riflette la prescritta separazione dei capitoli per quanto concerne la manutenzione ordinaria e straordinaria.

Riduzione del 10%, rispetto agli importi risultanti alla data del 30 settembre 2005 delle somme riguardanti indennità, compensi, gettoni, retribuzioni od altre utilità comunque denominate, corrisposti ai componenti di organi d'indirizzo, direzione e controllo, consigli di amministrazione e organi collegiali

Al riguardo, il Collegio ha verificato che sono stati ridotti del 10% i gettoni di presenza, le indennità, i compensi a favore del Presidente, del Direttore Generale, dei componenti degli organi collegiali quali Consiglio di Amministrazione e Collegio dei Revisori dei Conti, rispetto agli importi risultanti alla data del 30/09/2005. La riduzione del 10% ammonta ad:

€ 15.000 per il Presidente
€ 16.600 per il Direttore Generale
€ 19.020 per tutti i componenti del Consiglio di Amministrazione;
€ 7.438,7 per tutti i componenti del Collegio dei Revisori dei Conti;

L'ente ha provveduto al versamento all'entrata del bilancio dello Stato del totale delle somme provenienti dalle economie di spesa di cui all'articolo 61, comma 17 della legge n. 133/2008 con imputazione al capo X, capitolo 3492 per euro 75.405,19.

4 – Il CONTO ECONOMICO

Il conto economico è stato redatto secondo lo schema allegato al D.P.R. n.97/2003. Mancando, però, l'Ente di un sistema di scritture contabili finalizzato alle rilevazioni economico – patrimoniali della gestione, il documento in parola è stato compilato, in questa fase, desumendone gli elementi dalla gestione finanziaria. Esso può essere sintetizzato come di seguito riportato:

DESCRIZIONE	PARZIALI	TOTALI
A: **Valore della produzione:**		
- Proventi e corrispettivi per prestazioni servizi	84.523.516,84	
- Altri ricavi e proventi	68.913.636,78	153.437.153,62
B: **Costi della produzione:**		
- Materie prime e merci	540.060,33	
- Servizi	25.797.695,13	
- Godimento beni di terzi	3.072.614,11	
- Personale	77.392.355,68	
- Ammortamenti e svalutazioni	2.128.657,22	
- Oneri diversi di gestione	20.238.839,61	129.170.222,08
Differenza (A-B): **Risultato operativo**		**24.266.931,54**
C: **Proventi e oneri finanziari:**		
- Altri proventi finanziari	14.443,03	
- Interessi passivi	- 5.579,94	8.863,09
C: Proventi e oneri straordinari		9.481.636,24
D: **Risultato prima delle imposte**		**33.757.430,87**

(A-B-C)		
E: **Imposte**	490.727,57	
AVANZO ECONOMICO		**33.266.703,30**

L'esercizio finanziario 2009 si chiude, quindi, con un risultato positivo di **€ 33.266.703,30**. Detto risultato, come è stato già anticipato, è conseguenza diretta dell'avanzo accertato nella parte corrente del rendiconto finanziario di competenza (€ 28.907.014,14) ed evidenzia la copertura dei costi di gestione, compresi gli ammortamenti, con i relativi proventi.

5 - Il CONTO DEL PATRIMONIO

Da altro apposito prospetto, si desume la situazione patrimoniale dell'Ente.
La consistenza finale del patrimonio dell'ENAC alla data del 31.12.2009 risulta essere pari a **€ 101.319.980,49** con un incremento di € **33.266.703,30** per avanzo economico dell'anno. Gli avanzi economici degli esercizi precedenti sono stati utilizzati nell'esercizio 2009 per € **18.860.000,00** per gli interventi individuati con il D.M. n. 0000874 del 26.10.2009 e per la realizzazione di lavori urgenti di adeguamento infrastrutturale dell'Aeroporto dei Parchi di l'Aquila Preturo

Tra le **attività**, le variazioni in aumento o in diminuzione hanno interessato:

per €	- 115.627,77	i fabbricati e i terreni edili
Per €	5.803.509,83.	Immobilizzazioni immateriali
Per €	- 209.565,40	Altre immobilizzazioni materiali
Per €	4.177.761,77	Immobilizzazioni finanziarie (crediti)
Per €	- 430.886,06	Impegni non inventariati
Per €		I residui attivi (crediti)
	1.441.696,94	- Verso clienti
	- 10.735,93	- Verso iscritti, soci e terzi
	- 83.794.009,14	- Verso lo Stato o altri soggetti pubblici
	806.930,39	- Verso altri
Per €	17.916.543,78	Disponibilità liquide
€	**- 54.414.381,59**	**Totale variazioni elementi attivi**

Tra le **passività**, hanno subito variazioni:

per €	- 65.786.267,01	i residui passivi ;
per €	- 3.034.817,88	Il fondo per il "Trattamento di fine rapporto di lavoro subordinato" al personale dipendente
	- 68.821.084,89	**Totale variazioni elementi negativi**

La differenza tra i totali delle suddette variazioni, entrambe negative, è pari a € **14.406.703,30** e rappresenta la **variazione positiva netta** registrata dal patrimonio dell'Ente al termine dell'esercizio 2009, data dalla somma algebrica tra l'avanzo economico dell'anno e l'utilizzo degli avanzi economici degli esercizi precedenti .

Il totale dell'attivo patrimoniale è pari ad € 655.956.228,52, quello del passivo patrimoniale è pari a € 554.636.248,03; di conseguenza, il **patrimonio netto dell'Ente ammonta a € 101.319.980,49.**

Il Collegio concorda con i criteri di valutazione applicati nell'attualità dall'amministrazione, quali risultano indicati alle pagine 27 e seguenti della nota integrativa.

Il decremento del fondo per il trattamento di fine rapporto al personale dipendente, pari ad € 3.034.817,88, consegue alla somma algebrica tra l' erogazione delle indennità al personale cessato dal servizio nel corso dell'anno (€ 5.549.427,18) e l'aggiornamento dell'ammontare residuo secondo le norme del c. c. ed evidenziato nel conto economico (€ 2.514.609,30) .L'ammontare del fondo costituisce un debito del quale l'Ente risponde con tutto il suo patrimonio.

I dati degli elementi del patrimonio sopra riportati trovano conferma nelle scritture contabili inventariali esibite al Collegio e in possesso del competente Ufficio amministrativo.

Per quanto concerne gli aspetti gestionali attinenti ai profili economico-patrimoniali, il Collegio raccomanda l'estensione del sistema attuale unitamente all'implementazione dei controlli interni, con particolare riferimento alle spese correnti ed ai consumi intermedi, al fine di sviluppare le misurazioni (supportate da un adeguato e flessibile sistema informatico) e le conseguenti valutazioni attinenti l'economicità, l'efficienza, e l'efficacia dell'azione amministrativa.

6 – LA SITUAZIONE AMMINISTRATIVA

Altro prospetto, infine, presenta la situazione amministrativa dell'Ente al 31.12.2009. Il suo esame pone in evidenza l'ammontare del fondo di cassa al termine dell'esercizio 2009 pari a € 246.449.610,25, di cui si è detto in altra parte della presente relazione, e l'ammontare dell'avanzo di amministrazione a fine esercizio pari a € 99.459.706,98.

Secondo quanto rappresentato dall'amministrazione, alla formazione dell'avanzo di amministrazione hanno contribuito:

- gli accantonamenti, non ancora utilizzati, disposti in applicazione di disposizioni legislative per la copertura degli oneri conseguenti ai rinnovi contrattuali del trattamento economico del personale dipendente (€ 10.960.636,40), per procedure fallimentari e contenziose in atto (€ 4.469.827,54), per oneri servizio pubblico Sicilia (€ 4.000.000,00), per la copertura finanziaria del piano triennale degli investimenti (€ 19.350.706,00), per l'acquisto e messa in funzione di "Body scanner" (€ 2.500.000,00), per crediti che non risultino liquidi ed esigibili a seguito di ricognizione in atto (€ 1.300.000,00)
- le somme trasferite dall'INPDAP per maturato buonuscita del personale ex D.G.A.C. (€ 40.799.711,96);
- le somme a copertura del disavanzo di competenza del bilancio di previsione 2010 incrementato dei minori trasferimenti dello Stato di parte corrente (€13.396.069,00)

Di conseguenza l'amministrazione evidenzia che la parte a destinazione **non vincolata** dell'avanzo di amministrazione accertato al termine dell'esercizio finanziario 2009 ammonta ad € 2.682.756,08, nel presupposto che venga disposto l'accreditamento da parte del Ministero vigilante del trasferimento di parte corrente.

7 – RESIDUI

Relativamente ai residui il Collegio rileva la necessità che anche i residui attivi pari a circa 354 milioni vengano analizzati al fine di verificare la permanenza dei presupposti giuridici necessari al mantenimento nelle scritture contabili ed in bilancio. In particolare si rileva che detti residui sono costituiti per la maggior parte dalle seguenti voci:

- trasferimenti da parte dello Stato correnti per circa 65 milioni
- trasferimenti da parte dello Stato in conto capitale per circa 112 milioni

e risalgono anche agli anni 2000 e 2001. Ciò posto il Collegio chiede di verificare se per le partite in esame risulta ancora possibile l'effettivo incasso da accertare presso le competenti istituzioni.

8 – DOTAZIONE ORGANICA

Conclude l'insieme dei documenti di bilancio un ulteriore prospetto che evidenzia la situazione del personale dipendente alla data del 31.12.2009.

A fronte di una dotazione organica prevista di **1.106 unità**, il personale in servizio presso l'Ente ammonta a numero **1.011 unità**, di cui numero **8** a tempo determinato.

CONCLUSIONI

Il Collegio ha effettuato i dovuti accertamenti per la verifica della corrispondenza dei dati riportati nei documenti costituenti il consuntivo in esame con le risultanze delle scritture contabili dell'Ente ed ha effettuato, necessariamente con il sistema a campione e a integrazione delle operazioni costantemente poste in essere nel corso delle verifiche periodiche, il controllo della regolarità degli atti di amministrazione.

Tutto ciò premesso nel richiamare quanto sopra osservato, il Collegio ritiene di poter esprimere avviso favorevole all'ulteriore corso del consuntivo in esame, dando atto della regolarità della gestione.

Roma 27 maggio 2010.

Il Collegio dei Revisori dei Conti



BILANCIO CONSUNTIVO

PARTE I - ENTRATE ANNO 2009

ENAC - .

Codice	Denominazione	ANNO FINANZIARIO 2009			ANNO FINANZIARIO 2008		
		Residui	Competenza (Accertamenti)	Cassa (Riscossioni)	Residui	Competenza (Accertamenti)	Cassa (Riscossioni)
	Avanzo di amministrazione presunto	0,00	97.313.013,93	0,00	0,00	71.870.666,91	0,00
	Fondo iniziale di cassa presunto	0,00	0,00	228.533.066,47	0,00	0,00	337.324.403,21
	0100 - CdR - DIREZIONE GENERALE						
	0100.1 - TITOLO I - ENTRATE CORRENTI						
	0100.1.1 - ENTRATE CONTRIBUTIVE						
00.1.1.01	ALIQUOTE CONTRIBUTIVE A CARICO DEI DATORI DI LAVORO E/O DEGLI ISCRITTI	0,00	0,00	0,00	0,00	0,00	0,00
00.1.1.02	QUOTE DI PARTECIPAZIONE DEGLI ISCRITTI ALL"ONERE DI SPECIFICHE GESTIONI	315,31	0,00	0,00	315,31	0,00	0,00
	0100.1.2 - ENTRATE DERIVANTI DA TRASFERIMENTI CORRENTI						
00.1.2.01	TRASFERIMENTI DA PARTE DELLO STATO	516.456,92	0,00	0,00	516.456,92	0,00	0,00
00.1.2.02	TRASFERIMENTI DA PARTE DELLE REGIONI	0,00	0,00	0,00	0,00	0,00	0,00
	0100.1.3 - ALTRE ENTRATE						
00.1.3.01	ENTRATE DERIVANTI DALLA VENDITA DI BENI E DALLA PRESTAZIONE DI SERVIZI	156.613,45	0,00	77,47	156.613,45	0,00	0,00
00.1.3.02	REDDITI E PROVENTI PATRIMONIALI	9.672,17	0,00	5.913,25	9.672,17	0,00	0,00
00.1.3.03	POSTE CORRETTIVE E COMPENSATIVE DI USCITE CORRENTI	235.623,26	0,00	0,00	235.623,26	0,00	0,00
00.1.3.04	ENTRATE NON CLASSIFICABILI IN ALTRE VOCI	13.328,15	0,00	0,00	5.348.884,92	0,00	5.335.556,77
	TOTALE TITOLO I - ENTRATE CORRENTI CdR - DIREZIONE GENERALE	**932.009,26**	**0,00**	**5.990,72**	**6.267.566,03**	**0,00**	**5.335.556,77**
	0100 - CdR - DIREZIONE GENERALE						
	0100.2 - TITOLO II - ENTRATE IN CONTO CAPITALE						
	0100.2.1 - ENTRATE PER ALIENAZIONE DI BENI PATRIMONIALI E RISCOSSIONE DI CREDITI						
00.2.1.02	ALIENAZIONI DI IMMOBILIZZAZIONI TECNICHE	258,23	0,00	0,00	258,23	0,00	0,00
00.2.1.03	REALIZZO DI VALORI MOBILIARI	0,00	0,00	0,00	0,00	0,00	0,00
00.2.1.04	RISCOSSIONI CREDITI	1.007,09	0,00	0,00	1.007,09	0,00	0,00
	0100.2.2 - ENTRATE DERIVANTI DA TRASFERIMENTI IN CONTO CAPITALE						
00.2.2.01	TRASFERIMENTI DALLO STATO	11.171.553,91	0,00	0,00	11.171.553,91	0,00	0,00
	TOTALE TITOLO II - ENTRATE IN CONTO CAPITALE CdR - DIREZIONE GENERALE	**11.172.819,23**	**0,00**	**0,00**	**11.172.819,23**	**0,00**	**0,00**
	0100 - CdR - DIREZIONE GENERALE						
	0100.4 - TITOLO IV - PARTITE DI GIRO						
	0100.4.1 - ENTRATE AVENTI NATURA DI PARTITE DI GIRO						
00.4.1.01	ENTRATE AVENTI NATURA DI PARTITE DI GIRO	258,23	2.000,00	2.000,00	258,23	0,00	0,00
	TOTALE TITOLO IV - PARTITE DI GIRO CdR - DIREZIONE GENERALE	***258,23***	***2.000,00***	***2.000,00***	***258,23***	***0,00***	***0,00***

PARTE I - ENTRATE ANNO 2009

ENAC -

Codice	Denominazione	ANNO FINANZIARIO 2009			ANNO FINANZIARIO 2008		
		Residui	Competenza (Accertamenti)	Cassa (Riscossioni)	Residui	Competenza (Accertamenti)	Cassa (Riscossioni)
	0200 - CdR - DIREZIONE CENTRALE AMMINISTRAZIONE e FINANZA						
	0200.1 - TITOLO I - ENTRATE CORRENTI						
	0200.1.1 - ENTRATE CONTRIBUTIVE						
00.1.1.01	ALIQUOTE CONTRIBUTIVE A CARICO DEI DATORI DI LAVORO E/O DEGLI ISCRITTI	0,00	0,00	0,00	13.024,57	153.444,10	166.468,67
00.1.1.02	QUOTE DI PARTECIPAZIONE DEGLI ISCRITTI ALL"ONERE DI SPECIFICHE GESTIONI	0,00	0,00	0,00	0,00	0,00	0,00
	0200.1.2 - ENTRATE DERIVANTI DA TRASFERIMENTI CORRENTI						
00.1.2.01	TRASFERIMENTI DA PARTE DELLO STATO	88.988.958,16	48.177.751,00	23.867.186,92	88.988.958,16	62.365.094,86	62.365.094,86
00.1.2.02	*TRASFERIMENTI DA PARTE DELLE REGIONI*	*0,00*	*0,00*	*0,00*	284.659,84	*0,00*	284.659,84
	0200.1.3 - ALTRE ENTRATE						
00.1.3.01	ENTRATE DERIVANTI DALLA VENDITA DI BENI E DALLA PRESTAZIONE DI SERVIZI	16,32	38.188,83	36.616,49	625,77	57.138,74	57.748,19
00.1.3.02	REDDITI E PROVENTI PATRIMONIALI	5.220,48	285.226,03	290.446,51	0,00	181.150,83	175.930,35
00.1.3.03	POSTE CORRETTIVE E COMPENSATIVE DI USCITE CORRENTI	3.645,99	341.520,82	339.885,28	1.915.938,29	339.275,01	2.251.567,31
00.1.3.04	ENTRATE NON CLASSIFICABILI IN ALTRE VOCI	80.904.026,82	42.771.814,13	81.669.514,99	38.779.726,32	42.815.822,00	691.521,50
	TOTALE TITOLO I - ENTRATE CORRENTI CdR - DIREZIONE CENTRALE AMMINISTRAZIONE e FINANZA	**169.901.867,77**	**91.614.500,81**	**106.203.650,19**	**129.982.932,95**	**105.911.925,54**	**65.992.990,72**
	0200 - CdR - DIREZIONE CENTRALE AMMINISTRAZIONE e FINANZA						
	0200.2 - TITOLO II - ENTRATE IN CONTO CAPITALE						
	0200.2.1 - ENTRATE PER ALIENAZIONE DI BENI PATRIMONIALI E RISCOSSIONE DI CREDITI						
00.2.1.02	ALIENAZIONI DI IMMOBILIZZAZIONI TECNICHE	0,00	0,00	0,00	0,00	0,00	0,00
00.2.1.03	REALIZZO DI VALORI MOBILIARI	0,00	0,00	0,00	0,00	0,00	0,00
00.2.1.04	*RISCOSSIONI CREDITI*	*0,00*	*0,00*	*0,00*	*0,00*	*0,00*	0,00
	0200.2.2 - ENTRATE DERIVANTI DA TRASFERIMENTI IN CONTO CAPITALE						
00.2.2.01	TRASFERIMENTI DALLO STATO	215.437.497,93	70.669.798,24	142.237.291,67	199.976.733,85	101.217.025,93	85.756.261,85
	TOTALE TITOLO II - ENTRATE IN CONTO CAPITALE CdR - DIREZIONE CENTRALE AMMINISTRAZIONE e FINANZA	**215.437.497,93**	**70.669.798,24**	**142.237.291,67**	**199.976.733,85**	**101.217.025,93**	**85.756.261,85**
	0200 - CdR - DIREZIONE CENTRALE AMMINISTRAZIONE e FINANZA						
	0200.4 - TITOLO IV - PARTITE DI GIRO						
	0200.4.1 - ENTRATE AVENTI NATURA DI PARTITE DI GIRO						
00.4.1.01	ENTRATE AVENTI NATURA DI PARTITE DI GIRO	850.624,57	26.470.421,68	25.988.985,00	912.389,50	29.071.806,09	29.133.571,02
	TOTALE TITOLO IV - PARTITE DI GIRO CdR - DIREZIONE CENTRALE AMMINISTRAZIONE e FINANZA	**850.624,57**	**26.470.421,68**	**25.988.985,00**	**912.389,50**	**29.071.806,09**	**29.133.571,02**
	0300 - CdR - DIREZIONE CENTRALE OPERAZIONI						

PARTE I - ENTRATE ANNO 2009

ENAC - .

Codice	Denominazione	ANNO FINANZIARIO 2009			ANNO FINANZIARIO 2008		
		Residui	Competenza (Accertamenti)	Cassa (Riscossioni)	Residui	Competenza (Accertamenti)	Cassa (Riscossioni)
	0300 - CdR - DIREZIONE CENTRALE OPERAZIONI						
	0300.1 - TITOLO I - ENTRATE CORRENTI						
	0300.1.1 - ENTRATE CONTRIBUTIVE						
00.1.1.01	ALIQUOTE CONTRIBUTIVE A CARICO DEI DATORI DI LAVORO E/O DEGLI ISCRITTI	0,00	51,65	51,65	0,00	416,04	416,04
00.1.1.02	QUOTE DI PARTECIPAZIONE DEGLI ISCRITTI ALL"ONERE DI SPECIFICHE GESTIONI	0,00	0,00	0,00	0,00	0,00	0,00
	0300.1.2 - ENTRATE DERIVANTI DA TRASFERIMENTI CORRENTI						
00.1.2.01	TRASFERIMENTI DA PARTE DELLO STATO	0,00	0,00	0,00	0,00	0,00	0,00
00.1.2.02	TRASFERIMENTI DA PARTE DELLE REGIONI	0,00	0,00	0,00	0,00	0,00	0,00
	0300.1.3 - ALTRE ENTRATE						
00.1.3.01	ENTRATE DERIVANTI DALLA VENDITA DI BENI E DALLA PRESTAZIONE DI SERVIZI	13.103.486,86	18.676.679,11	16.933.594,24	13.342.218,55	20.993.746,26	21.232.477,95
00.1.3.02	REDDITI E PROVENTI PATRIMONIALI	1.705,96	0,00	0,00	1.705,96	0,00	0,00
00.1.3.03	POSTE CORRETTIVE E COMPENSATIVE DI USCITE CORRENTI	18.822,00	2.988,05	2.599,24	18.723,84	3.011,49	2.913,33
00.1.3.04	ENTRATE NON CLASSIFICABILI IN ALTRE VOCI	12.978,02	1.989.063,84	1.989.063,84	12.978,02	1.209.088,33	1.209.088,33
	TOTALE TITOLO I - ENTRATE CORRENTI CdR - DIREZIONE CENTRALE OPERAZIONI	**13.136.992,84**	**20.668.782,65**	**18.925.308,97**	**13.375.626,37**	**22.206.262,12**	**22.444.895,65**
	0300 - CdR - DIREZIONE CENTRALE OPERAZIONI						
	0300.2 - TITOLO II - ENTRATE IN CONTO CAPITALE						
	0300.2.1 - ENTRATE PER ALIENAZIONE DI BENI PATRIMONIALI E RISCOSSIONE DI CREDITI						
00.2.1.02	ALIENAZIONI DI IMMOBILIZZAZIONI TECNICHE	0,00	0,00	0,00	0,00	0,00	0,00
00.2.1.03	REALIZZO DI VALORI MOBILIARI	0,00	0,00	0,00	0,00	0,00	0,00
00.2.1.04	RISCOSSIONI CREDITI	0,00	0,00	0,00	0,00	0,00	0,00
	0300.2.2 - ENTRATE DERIVANTI DA TRASFERIMENTI IN CONTO CAPITALE						
00.2.2.01	TRASFERIMENTI DALLO STATO	0,00	0,00	0,00	0,00	0,00	0,00
	TOTALE TITOLO II - ENTRATE IN CONTO CAPITALE CdR - DIREZIONE CENTRALE OPERAZIONI	**0,00**	**0,00**	**0,00**	**0,00**	**0,00**	**0,00**
	0300 - CdR - DIREZIONE CENTRALE OPERAZIONI						
	0300.4 - TITOLO IV - PARTITE DI GIRO						
	0300.4.1 - ENTRATE AVENTI NATURA DI PARTITE DI GIRO						
00.4.1.01	ENTRATE AVENTI NATURA DI PARTITE DI GIRO	0,00	0,00	0,00	0,00	0,00	0,00
	TOTALE TITOLO IV - PARTITE DI GIRO CdR - DIREZIONE CENTRALE OPERAZIONI	**0,00**	**0,00**	**0,00**	**0,00**	**0,00**	**0,00**
	0400 - CdR - DIREZIONE CENTRALE REGOLAZIONE AEROPORTI						

PARTE I - ENTRATE ANNO 2009

ENAC - .

Codice	Denominazione	ANNO FINANZIARIO 2009			ANNO FINANZIARIO 2008		
		Residui	Competenza (Accertamenti)	Cassa (Riscossioni)	Residui	Competenza (Accertamenti)	Cassa (Riscossioni)
	0400 - CdR - DIREZIONE CENTRALE REGOLAZIONE AEROPORTI						
	0400.1 - TITOLO I - ENTRATE CORRENTI						
	0400.1.1 - ENTRATE CONTRIBUTIVE						
00.1.1.01	ALIQUOTE CONTRIBUTIVE A CARICO DEI DATORI DI LAVORO E/O DEGLI ISCRITTI	0,00	0,00	0,00	0,00	0,00	0,00
00.1.1.02	QUOTE DI PARTECIPAZIONE DEGLI ISCRITTI ALL''ONERE DI SPECIFICHE GESTIONI	0,00	0,00	0,00	0,00	0,00	0,00
	0400.1.2 - ENTRATE DERIVANTI DA TRASFERIMENTI CORRENTI						
00.1.2.01	TRASFERIMENTI DA PARTE DELLO STATO	0,00	0,00	0,00	0,00	0,00	0,00
00.1.2.02	TRASFERIMENTI DA PARTE DELLE REGIONI	0,00	0,00	0,00	0,00	0,00	0,00
	0400.1.3 - ALTRE ENTRATE						
00.1.3.01	ENTRATE DERIVANTI DALLA VENDITA DI BENI E DALLA PRESTAZIONE DI SERVIZI	8.615.866,17	3.258.106,72	3.663.826,13	8.212.031,70	3.813.651,28	3.409.816,81
00.1.3.02	REDDITI E PROVENTI PATRIMONIALI	0,00	0,00	0,00	0,00	0,00	0,00
00.1.3.03	POSTE CORRETTIVE E COMPENSATIVE DI USCITE CORRENTI	0,00	0,00	0,00	0,00	0,00	0,00
00.1.3.04	ENTRATE NON CLASSIFICABILI IN ALTRE VOCI	150.000,00	0,00	0,00	150.000,00	0,00	0,00
	TOTALE TITOLO I - ENTRATE CORRENTI CdR - DIREZIONE CENTRALE REGOLAZIONE AEROPORTI	**8.765.866,17**	**3.258.106,72**	**3.663.826,13**	**8.362.031,70**	**3.813.651,28**	**3.409.816,81**
	0400 - CdR - DIREZIONE CENTRALE REGOLAZIONE AEROPORTI						
	0400.2 - TITOLO II - ENTRATE IN CONTO CAPITALE						
	0400.2.1 - ENTRATE PER ALIENAZIONE DI BENI PATRIMONIALI E RISCOSSIONE DI CREDITI						
00.2.1.02	ALIENAZIONI DI IMMOBILIZZAZIONI TECNICHE	0,00	0,00	0,00	0,00	0,00	0,00
00.2.1.03	REALIZZO DI VALORI MOBILIARI	0,00	0,00	0,00	0,00	0,00	0,00
00.2.1.04	RISCOSSIONI CREDITI	0,00	0,00	0,00	0,00	0,00	0,00
	0400.2.2 - ENTRATE DERIVANTI DA TRASFERIMENTI IN CONTO CAPITALE						
00.2.2.01	TRASFERIMENTI DALLO STATO	0,00	0,00	0,00	0,00	0,00	0,00
	TOTALE TITOLO II - ENTRATE IN CONTO CAPITALE CdR - DIREZIONE CENTRALE REGOLAZIONE AEROPORTI	**0,00**	**0,00**	**0,00**	**0,00**	**0,00**	**0,00**
	0400 - CdR - DIREZIONE CENTRALE REGOLAZIONE AEROPORTI						
	0400.4 - TITOLO IV - PARTITE DI GIRO						
	0400.4.1 - ENTRATE AVENTI NATURA DI PARTITE DI GIRO						
00.4.1.01	ENTRATE AVENTI NATURA DI PARTITE DI GIRO	0,00	0,00	0,00	0,00	0,00	0,00
	TOTALE TITOLO IV - PARTITE DI GIRO CdR - DIREZIONE CENTRALE REGOLAZIONE AEROPORTI	**0,00**	**0,00**	**0,00**	**0,00**	**0,00**	**0,00**
	0500 - CdR - DIREZIONE CENTRALE REGOLAZIONE ECONOMICA						

PARTE I - ENTRATE ANNO 2009

ENAC -

Codice	Denominazione	ANNO FINANZIARIO 2009			ANNO FINANZIARIO 2008		
		Residui	Competenza (Accertamenti)	Cassa (Riscossioni)	Residui	Competenza (Accertamenti)	Cassa (Riscossioni)
	0500 - CdR - DIREZIONE CENTRALE REGOLAZIONE ECONOMICA						
	0500.1 - TITOLO I - ENTRATE CORRENTI						
	0500.1.1 - ENTRATE CONTRIBUTIVE						
)0.1.1.01	ALIQUOTE CONTRIBUTIVE A CARICO DEI DATORI DI LAVORO E/O DEGLI ISCRITTI	0,00	0,00	0,00	0,00	0,00	0,00
)0.1.1.02	QUOTE DI PARTECIPAZIONE DEGLI ISCRITTI ALL''ONERE DI SPECIFICHE GESTIONI	0,00	0,00	0,00	0,00	0,00	0,00
	0500.1.2 - ENTRATE DERIVANTI DA TRASFERIMENTI CORRENTI						
)0.1.2.01	TRASFERIMENTI DA PARTE DELLO STATO	0,00	0,00	0,00	0,00	0,00	0,00
)0.1.2.02	TRASFERIMENTI DA PARTE DELLE REGIONI	4.577.084,80	5.750.000,00	3.546.066,85	4.284.582,91	3.007.833,00	2.715.331,11
	0500.1.3 - ALTRE ENTRATE						
)0.1.3.01	ENTRATE DERIVANTI DALLA VENDITA DI BENI E DALLA PRESTAZIONE DI SERVIZI	53.383,07	12.977,92	14.542,21	60.126,69	55.671,25	62.414,87
)0.1.3.02	REDDITI E PROVENTI PATRIMONIALI	0,00	0,00	0,00	0,00	0,00	0,00
)0.1.3.03	POSTE CORRETTIVE E COMPENSATIVE DI USCITE CORRENTI	0,00	0,00	0,00	0,00	0,00	0,00
)0.1.3.04	ENTRATE NON CLASSIFICABILI IN ALTRE VOCI	97.673,15	24.516.423,17	24.401.697,70	96.982,27	20.488.714,73	20.488.023,85
	TOTALE TITOLO I - ENTRATE CORRENTI CdR - DIREZIONE CENTRALE REGOLAZIONE ECONOMICA	**4.728.141,02**	**30.279.401,09**	**27.962.306,76**	**4.441.691,87**	**23.552.218,98**	**23.265.769,83**
	0500 - CdR - DIREZIONE CENTRALE REGOLAZIONE ECONOMICA						
	0500.2 - TITOLO II - ENTRATE IN CONTO CAPITALE						
	0500.2.1 - ENTRATE PER ALIENAZIONE DI BENI PATRIMONIALI E RISCOSSIONE DI CREDITI						
00.2.1.02	ALIENAZIONI DI IMMOBILIZZAZIONI TECNICHE	0,00	0,00	0,00	0,00	0,00	0,00
00.2.1.03	REALIZZO DI VALORI MOBILIARI	0,00	0,00	0,00	0,00	0,00	0,00
00.2.1.04	RISCOSSIONI CREDITI	0,00	0,00	0,00	0,00	0,00	0,00
	0500.2.2 - ENTRATE DERIVANTI DA TRASFERIMENTI IN CONTO CAPITALE						
00.2.2.01	TRASFERIMENTI DALLO STATO	0,00	0,00	0,00	0,00	0,00	0,00
	TOTALE TITOLO II - ENTRATE IN CONTO CAPITALE CdR - DIREZIONE CENTRALE REGOLAZIONE ECONOMICA	**0,00**	**0,00**	**0,00**	**0,00**	**0,00**	**0,00**
	0500 - CdR - DIREZIONE CENTRALE REGOLAZIONE ECONOMICA						
	0500.4 - TITOLO IV - PARTITE DI GIRO						
	0500.4.1 - ENTRATE AVENTI NATURA DI PARTITE DI GIRO						
00.4.1.01	ENTRATE AVENTI NATURA DI PARTITE DI GIRO	0,00	0,00	0,00	0,00	0,00	0,00
	TOTALE TITOLO IV - PARTITE DI GIRO CdR - DIREZIONE CENTRALE REGOLAZIONE ECONOMICA	**0,00**	**0,00**	**0,00**	**0,00**	**0,00**	**0,00**
	0600 - CdR - DIREZIONE CENTRALE REGOLAZIONE SPAZIO AEREO						

PARTE I - ENTRATE ANNO 2009

ENAC -

Codice	Denominazione	ANNO FINANZIARIO 2009			ANNO FINANZIARIO 2008		
		Residui	Competenza (Accertamenti)	Cassa (Riscossioni)	Residui	Competenza (Accertamenti)	Cassa (Riscossioni)
	0600 - CdR - DIREZIONE CENTRALE REGOLAZIONE SPAZIO AEREO						
	0600.1 - TITOLO I - ENTRATE CORRENTI						
	0600.1.1 - ENTRATE CONTRIBUTIVE						
0.1.1.01	ALIQUOTE CONTRIBUTIVE A CARICO DEI DATORI DI LAVORO E/O DEGLI ISCRITTI	0,00	0,00	0,00	0,00	0,00	0,00
0.1.1.02	QUOTE DI PARTECIPAZIONE DEGLI ISCRITTI ALL"ONERE DI SPECIFICHE GESTIONI	0,00	0,00	0,00	0,00	0,00	0,00
	0600.1.2 - ENTRATE DERIVANTI DA TRASFERIMENTI CORRENTI						
0.1.2.01	TRASFERIMENTI DA PARTE DELLO STATO	0,00	0,00	0,00	0,00	0,00	0,00
0.1.2.02	TRASFERIMENTI DA PARTE DELLE REGIONI	0,00	0,00	0,00	0,00	0,00	0,00
	0600.1.3 - ALTRE ENTRATE						
0.1.3.01	ENTRATE DERIVANTI DALLA VENDITA DI BENI E DALLA PRESTAZIONE DI SERVIZI	0,00	0,00	0,00	0,00	0,00	0,00
0.1.3.02	REDDITI E PROVENTI PATRIMONIALI	2.125,00	0,00	0,00	2.125,00	0,00	0,00
0.1.3.03	POSTE CORRETTIVE E COMPENSATIVE DI USCITE CORRENTI	0,00	0,00	0,00	0,00	0,00	0,00
0.1.3.04	ENTRATE NON CLASSIFICABILI IN ALTRE VOCI	0,00	0,00	0,00	0,00	0,00	0,00
	TOTALE TITOLO I - ENTRATE CORRENTI CdR - DIREZIONE CENTRALE REGOLAZIONE SPAZIO AEREO	**2.125,00**	**0,00**	**0,00**	**2.125,00**	**0,00**	**0,00**
	0600 - CdR - DIREZIONE CENTRALE REGOLAZIONE SPAZIO AEREO						
	0600.2 - TITOLO II - ENTRATE IN CONTO CAPITALE						
	0600.2.1 - ENTRATE PER ALIENAZIONE DI BENI PATRIMONIALI E RISCOSSIONE DI CREDITI						
0.2.1.02	ALIENAZIONI DI IMMOBILIZZAZIONI TECNICHE	0,00	0,00	0,00	0,00	0,00	0,00
0.2.1.03	REALIZZO DI VALORI MOBILIARI	0,00	0,00	0,00	0,00	0,00	0,00
0.2.1.04	RISCOSSIONI CREDITI	0,00	0,00	0,00	0,00	0,00	0,00
	0600.2.2 - ENTRATE DERIVANTI DA TRASFERIMENTI IN CONTO CAPITALE						
0.2.2.01	TRASFERIMENTI DALLO STATO	0,00	0,00	0,00	0,00	0,00	0,00
	TOTALE TITOLO II - ENTRATE IN CONTO CAPITALE CdR - DIREZIONE CENTRALE REGOLAZIONE SPAZIO AEREO	**0,00**	**0,00**	**0,00**	**0,00**	**0,00**	**0,00**
	0600 - CdR - DIREZIONE CENTRALE REGOLAZIONE SPAZIO AEREO						
	0600.4 - TITOLO IV - PARTITE DI GIRO						
	0600.4.1 - ENTRATE AVENTI NATURA DI PARTITE DI GIRO						
0.4.1.01	ENTRATE AVENTI NATURA DI PARTITE DI GIRO	0,00	0,00	0,00	0,00	0,00	0,00
	TOTALE TITOLO IV - PARTITE DI GIRO CdR - DIREZIONE CENTRALE REGOLAZIONE SPAZIO AEREO	**0,00**	**0,00**	**0,00**	**0,00**	**0,00**	**0,00**
	0700 - CdR - DIREZIONE CENTRALE REGOLAZIONE TECNICA						

PARTE I - ENTRATE ANNO 2009

ENAC - .

Codice	Denominazione	ANNO FINANZIARIO 2009			ANNO FINANZIARIO 2008		
		Residui	Competenza (Accertamenti)	Cassa (Riscossioni)	Residui	Competenza (Accertamenti)	Cassa (Riscossioni)
	0700 - CdR - DIREZIONE CENTRALE REGOLAZIONE TECNICA						
	0700.1 - TITOLO I - ENTRATE CORRENTI						
	0700.1.1 - ENTRATE CONTRIBUTIVE						
00.1.1.01	ALIQUOTE CONTRIBUTIVE A CARICO DEI DATORI DI LAVORO E/O DEGLI ISCRITTI	13.546,51	669.061,94	679.797,87	51,65	595.584,11	582.089,25
00.1.1.02	QUOTE DI PARTECIPAZIONE DEGLI ISCRITTI ALL"ONERE DI SPECIFICHE GESTIONI	0,00	0,00	0,00	0,00	0,00	0,00
	0700.1.2 - ENTRATE DERIVANTI DA TRASFERIMENTI CORRENTI						
00.1.2.01	TRASFERIMENTI DA PARTE DELLO STATO	0,00	0,00	0,00	0,00	0,00	0,00
00.1.2.02	TRASFERIMENTI DA PARTE DELLE REGIONI	0,00	0,00	0,00	0,00	0,00	0,00
	0700.1.3 - ALTRE ENTRATE						
00.1.3.01	ENTRATE DERIVANTI DALLA VENDITA DI BENI E DALLA PRESTAZIONE DI SERVIZI	1.020.010,38	2.124.935,72	1.817.296,88	1.378.256,90	2.268.291,57	2.626.538,09
00.1.3.02	REDDITI E PROVENTI PATRIMONIALI	0,00	0,00	0,00	0,00	0,00	0,00
00.1.3.03	POSTE CORRETTIVE E COMPENSATIVE DI USCITE CORRENTI	0,00	0,00	0,00	0,00	0,00	0,00
00.1.3.04	ENTRATE NON CLASSIFICABILI IN ALTRE VOCI	0,00	0,00	0,00	0,00	0,00	0,00
	TOTALE TITOLO I - ENTRATE CORRENTI CdR - DIREZIONE CENTRALE REGOLAZIONE TECNICA	**1.033.556,89**	**2.793.997,66**	**2.497.094,75**	**1.378.308,55**	**2.863.875,68**	**3.208.627,34**
	0700 - CdR - DIREZIONE CENTRALE REGOLAZIONE TECNICA						
	0700.2 - TITOLO II - ENTRATE IN CONTO CAPITALE						
	0700.2.1 - ENTRATE PER ALIENAZIONE DI BENI PATRIMONIALI E RISCOSSIONE DI CREDITI						
00.2.1.02	ALIENAZIONI DI IMMOBILIZZAZIONI TECNICHE	0,00	0,00	0,00	0,00	0,00	0,00
00.2.1.03	REALIZZO DI VALORI MOBILIARI	0,00	0,00	0,00	0,00	0,00	0,00
00.2.1.04	RISCOSSIONI CREDITI	0,00	0,00	0,00	0,00	0,00	0,00
	0700.2.2 - ENTRATE DERIVANTI DA TRASFERIMENTI IN CONTO CAPITALE						
00.2.2.01	TRASFERIMENTI DALLO STATO	0,00	0,00	0,00	0,00	0,00	0,00
	TOTALE TITOLO II - ENTRATE IN CONTO CAPITALE CdR - DIREZIONE CENTRALE REGOLAZIONE TECNICA	**0,00**	**0,00**	**0,00**	**0,00**	**0,00**	**0,00**
	0700 - CdR - DIREZIONE CENTRALE REGOLAZIONE TECNICA						
	0700.4 - TITOLO IV - PARTITE DI GIRO						
	0700.4.1 - ENTRATE AVENTI NATURA DI PARTITE DI GIRO						
00.4.1.01	ENTRATE AVENTI NATURA DI PARTITE DI GIRO	0,00	0,00	0,00	0,00	0,00	0,00
	TOTALE TITOLO IV - PARTITE DI GIRO CdR - DIREZIONE CENTRALE REGOLAZIONE TECNICA	**0,00**	**0,00**	**0,00**	**0,00**	**0,00**	**0,00**
	0800 - CdR - DIREZIONE CENTRALE RISORSE e SISTEMI						

PARTE I - ENTRATE ANNO 2009

ENAC - .

Codice	Denominazione	ANNO FINANZIARIO 2009			ANNO FINANZIARIO 2008		
		Residui	Competenza (Accertamenti)	Cassa (Riscossioni)	Residui	Competenza (Accertamenti)	Cassa (Riscossioni)
	0800 - CdR - DIREZIONE CENTRALE RISORSE e SISTEMI						
	0800.1 - TITOLO I - ENTRATE CORRENTI						
	0800.1.1 - ENTRATE CONTRIBUTIVE						
0.1.1.01	ALIQUOTE CONTRIBUTIVE A CARICO DEI DATORI DI LAVORO E/O DEGLI ISCRITTI	0,00	0,00	0,00	0,00	0,00	0,00
0.1.1.02	QUOTE DI PARTECIPAZIONE DEGLI ISCRITTI ALL"ONERE DI SPECIFICHE GESTIONI	0,00	0,00	0,00	0,00	0,00	0,00
	0800.1.2 - ENTRATE DERIVANTI DA TRASFERIMENTI CORRENTI						
0.1.2.01	TRASFERIMENTI DA PARTE DELLO STATO	0,00	4.738.183,00	4.738.183,00	0,00	1.431.203,00	1.431.203,00
0.1.2.02	TRASFERIMENTI DA PARTE DELLE REGIONI	0,00	0,00	0,00	0,00	0,00	0,00
	0800.1.3 - ALTRE ENTRATE						
0.1.3.01	ENTRATE DERIVANTI DALLA VENDITA DI BENI E DALLA PRESTAZIONE DI SERVIZI	9.365,70	0,00	537,08	11.165,70	0,00	1.800,00
0.1.3.02	REDDITI E PROVENTI PATRIMONIALI	9.888,40	3.406,51	12.679,26	9.969,59	4.968,15	5.049,34
0.1.3.03	POSTE CORRETTIVE E COMPENSATIVE DI USCITE CORRENTI	136.776,84	25.793,07	150.826,67	2.654,12	157.344,84	23.222,12
0.1.3.04	ENTRATE NON CLASSIFICABILI IN ALTRE VOCI	4.871,27	68.402,14	68.402,14	20.364,98	44.578,04	60.071,75
	TOTALE TITOLO I - ENTRATE CORRENTI CdR - DIREZIONE CENTRALE RISORSE e SISTEMI	**160.902,21**	**4.835.784,72**	**4.970.628,15**	**44.154,39**	**1.638.094,03**	**1.521.346,21**
	0800 - CdR - DIREZIONE CENTRALE RISORSE e SISTEMI						
	0800.2 - TITOLO II - ENTRATE IN CONTO CAPITALE						
	0800.2.1 - ENTRATE PER ALIENAZIONE DI BENI PATRIMONIALI E RISCOSSIONE DI CREDITI						
0.2.1.02	ALIENAZIONI DI IMMOBILIZZAZIONI TECNICHE	0,00	0,00	0,00	0,00	0,00	0,00
0.2.1.03	REALIZZO DI VALORI MOBILIARI	0,00	0,00	0,00	0,00	0,00	0,00
0.2.1.04	RISCOSSIONI CREDITI	6.909.933,83	22.238,23	68.180,91	286,62	14.023.644,90	7.113.997,69
	0800.2.2 - ENTRATE DERIVANTI DA TRASFERIMENTI IN CONTO CAPITALE						
0.2.2.01	TRASFERIMENTI DALLO STATO	0,00	0,00	0,00	0,00	0,00	0,00
	TOTALE TITOLO II - ENTRATE IN CONTO CAPITALE CdR - DIREZIONE CENTRALE RISORSE e SISTEMI	**6.909.933,83**	**22.238,23**	**68.180,91**	**286,62**	**14.023.644,90**	**7.113.997,69**
	0800 - CdR - DIREZIONE CENTRALE RISORSE e SISTEMI						
	0800.4 - TITOLO IV - PARTITE DI GIRO						
	0800.4.1 - ENTRATE AVENTI NATURA DI PARTITE DI GIRO						
0.4.1.01	ENTRATE AVENTI NATURA DI PARTITE DI GIRO	2.568.059,47	24.247.736,74	23.893.623,03	1.450.724,67	23.079.951,41	21.962.616,61
	TOTALE TITOLO IV - PARTITE DI GIRO CdR - DIREZIONE CENTRALE RISORSE e SISTEMI	**2.568.059,47**	**24.247.736,74**	**23.893.623,03**	**1.450.724,67**	**23.079.951,41**	**21.962.616,61**

PARTE I - ENTRATE ANNO 2009

ENAC - .

		ANNO FINANZIARIO 2009			ANNO FINANZIARIO 2008		
Codice	Denominazione	Residui	Competenza (Accertamenti)	Cassa (Riscossioni)	Residui	Competenza (Accertamenti)	Cassa (Riscossioni)
	TOTALE GENERALE TITOLO I - ENTRATE CORRENTI E TITOLO II - ENTRATE IN CONTO CAPITALE E TITOLO IV - PARTITE DI GIRO	435.600.654,42	274.862.768,54	356.418.886,28	377.367.648,96	327.378.455,96	269.145.450,50

PARTE I - ENTRATE ANNO 2009

ENAC - .

Codice	Denominazione	ANNO FINANZIARIO 2009			ANNO FINANZIARIO 2008		
		Residui	Competenza (Accertamenti)	Cassa (Riscossioni)	Residui	Competenza (Accertamenti)	Cassa (Riscossioni)
	Riepilogo dei titoli CdR - DIREZIONE GENERALE						
	TITOLO I - ENTRATE CORRENTI	932.009,26	0,00	5.990,72	6.267.566,03	0,00	5.335.556,77
	TITOLO II - ENTRATE IN CONTO CAPITALE	11.172.819,23	0,00	0,00	11.172.819,23	0,00	0,00
	TITOLO IV - PARTITE DI GIRO	258,23	2.000,00	2.000,00	258,23	0,00	0,00
	Totale CdR - DIREZIONE GENERALE	12.105.086,72	2.000,00	7.990,72	17.440.643,49	0,00	5.335.556,77
	Riepilogo dei titoli CdR - DIREZIONE CENTRALE AMMINISTRAZIONE e FINANZA						
	TITOLO I - ENTRATE CORRENTI	169.901.867,77	91.614.500,81	106.203.650,19	129.982.932,95	105.911.925,54	65.992.990,72
	TITOLO II - ENTRATE IN CONTO CAPITALE	215.437.497,93	70.669.798,24	142.237.291,67	199.976.733,85	101.217.025,93	85.756.261,85
	TITOLO IV - PARTITE DI GIRO	850.624,57	26.470.421,68	25.988.985,00	912.389,50	29.071.806,09	29.133.571,02
	Totale CdR - DIREZIONE CENTRALE AMMINISTRAZIONE e FINANZA	386.189.990,27	188.754.720,73	274.429.926,86	330.872.056,30	236.200.757,56	180.882.823,59
	Riepilogo dei titoli CdR - DIREZIONE CENTRALE OPERAZIONI						
	TITOLO I - ENTRATE CORRENTI	13.136.992,84	20.668.782,65	18.925.308,97	13.375.626,37	22.206.262,12	22.444.895,65
	TITOLO II - ENTRATE IN CONTO CAPITALE	0,00	0,00	0,00	0,00	0,00	0,00
	TITOLO IV - PARTITE DI GIRO	0,00	0,00	0,00	0,00	0,00	0,00
	Totale CdR - DIREZIONE CENTRALE OPERAZIONI	13.136.992,84	20.668.782,65	18.925.308,97	13.375.626,37	22.206.262,12	22.444.895,65
	Riepilogo dei titoli CdR - DIREZIONE CENTRALE REGOLAZIONE AEROPORTI						
	TITOLO I - ENTRATE CORRENTI	8.765.866,17	3.258.106,72	3.663.826,13	8.362.031,70	3.813.651,28	3.409.816,81
	TITOLO II - ENTRATE IN CONTO CAPITALE	0,00	0,00	0,00	0,00	0,00	0,00
	TITOLO IV - PARTITE DI GIRO	0,00	0,00	0,00	0,00	0,00	0,00
	Totale CdR - DIREZIONE CENTRALE REGOLAZIONE AEROPORTI	8.765.866,17	3.258.106,72	3.663.826,13	8.362.031,70	3.813.651,28	3.409.816,81
	Riepilogo dei titoli CdR - DIREZIONE CENTRALE REGOLAZIONE ECONOMICA						
	TITOLO I - ENTRATE CORRENTI	4.728.141,02	30.279.401,09	27.962.306,76	4.441.691,87	23.552.218,98	23.265.769,83
	TITOLO II - ENTRATE IN CONTO CAPITALE	0,00	0,00	0,00	0,00	0,00	0,00
	TITOLO IV - PARTITE DI GIRO	0,00	0,00	0,00	0,00	0,00	0,00
	Totale CdR - DIREZIONE CENTRALE REGOLAZIONE ECONOMICA	4.728.141,02	30.279.401,09	27.962.306,76	4.441.691,87	23.552.218,98	23.265.769,83
	Riepilogo dei titoli CdR - DIREZIONE CENTRALE REGOLAZIONE SPAZIO AEREO						
	TITOLO I - ENTRATE CORRENTI	2.125,00	0,00	0,00	2.125,00	0,00	0,00
	TITOLO II - ENTRATE IN CONTO CAPITALE	0,00	0,00	0,00	0,00	0,00	0,00
	TITOLO IV - PARTITE DI GIRO	0,00	0,00	0,00	0,00	0,00	0,00
	Totale CdR - DIREZIONE CENTRALE REGOLAZIONE SPAZIO AEREO	2.125,00	0,00	0,00	2.125,00	0,00	0,00
	Riepilogo dei titoli CdR - DIREZIONE CENTRALE REGOLAZIONE TECNICA						

PARTE I - ENTRATE ANNO 2009

ENAC - .

Codice	Denominazione	ANNO FINANZIARIO 2009			ANNO FINANZIARIO 2008		
		Residui	Competenza (Accertamenti)	Cassa (Riscossioni)	Residui	Competenza (Accertamenti)	Cassa (Riscossioni)
	TITOLO I - ENTRATE CORRENTI	1.033.556,89	2.793.997,66	2.497.094,75	1.378.308,55	2.863.875,68	3.208.627,34
	TITOLO II - ENTRATE IN CONTO CAPITALE	0,00	0,00	0,00	0,00	0,00	0,00
	TITOLO IV - PARTITE DI GIRO	0,00	0,00	0,00	0,00	0,00	0,00
	Totale CdR - DIREZIONE CENTRALE REGOLAZIONE TECNICA	1.033.556,89	2.793.997,66	2.497.094,75	1.378.308,55	2.863.875,68	3.208.627,34
	Riepilogo dei titoli CdR - DIREZIONE CENTRALE RISORSE e SISTEMI						
	TITOLO I - ENTRATE CORRENTI	160.902,21	4.835.784,72	4.970.628,15	44.154,39	1.638.094,03	1.521.346,21
	TITOLO II - ENTRATE IN CONTO CAPITALE	6.909.933,83	22.238,23	68.180,91	286,62	14.023.644,90	7.113.997,69
	TITOLO IV - PARTITE DI GIRO	2.568.059,47	24.247.736,74	23.893.623,03	1.450.724,67	23.079.951,41	21.962.616,61
	Totale CdR - DIREZIONE CENTRALE RISORSE e SISTEMI	9.638.895,51	29.105.759,69	28.932.432,09	1.495.165,68	38.741.690,34	30.597.960,51
	Riepilogo per titoli dei centri di responsabilita' "0100", "0200", "0300", "0400", "0500", "0600", "0700", "0800"						
	TITOLO I - ENTRATE CORRENTI	198.661.461,16	153.450.573,65	164.228.805,67	163.854.436,86	159.986.027,63	125.179.003,33
	TITOLO II - ENTRATE IN CONTO CAPITALE	233.520.250,99	70.692.036,47	142.305.472,58	211.149.839,70	115.240.670,83	92.870.259,54
	TITOLO IV - PARTITE DI GIRO	3.418.942,27	50.720.158,42	49.884.608,03	2.363.372,40	52.151.757,50	51.096.187,63
	TOTALE	435.600.654,42	274.862.768,54	356.418.886,28	377.367.648,96	327.378.455,96	269.145.450,50
	Avanzo di amministrazione utilizzato	0,00	7.334.943,19	0,00	0,00	0,00	0,00
	Fondo iniziale di cassa utilizzato	0,00	0,00	0,00	0,00	0,00	108.791.336,74
	TOTALE GENERALE	435.600.654,42	282.197.711,73	356.418.886,28	377.367.648,96	327.378.455,96	377.936.787,24

PARTE II - SPESE ANNO 2009

ENAC - .

Codice	Denominazione	ANNO FINANZIARIO 2009			ANNO FINANZIARIO 2008		
		Residui	Competenza (Impegni)	Cassa (Pagamenti)	Residui	Competenza (Impegni)	Cassa (Pagamenti)
	Disavanzo di amministrazione presunto	0,00	0,00	0,00	0,00	0,00	0,00
	0100 - CdR - DIREZIONE GENERALE						
	0100.1 - TITOLO I - USCITE CORRENTI						
	0100.1.1 - FUNZIONAMENTO						
00.1.1.01	USCITE PER GLI ORGANI DELL"ENTE	236.162,81	783.592,00	816.683,76	177.413,98	758.702,60	699.953,77
00.1.1.02	ONERI PER IL PERSONALE IN ATTIVITA" DI SERVIZIO	2.522,28	71.823,63	71.570,57	3.126,66	27.207,80	27.812,18
00.1.1.03	USCITE PER L"ACQUISTO DI BENI DI CONSUMO E DI SERVIZI	617.289,10	397.319,67	372.746,78	695.955,24	437.268,54	515.934,68
	0100.1.2 - INTERVENTI DIVERSI						
00.1.2.02	TRASFERIMENTI PASSIVI	4.000,00	26.982,81	30.982,81	0,00	26.735,00	22.735,00
00.1.2.03	ONERI FINANZIARI	20,00	0,00	0,00	20,00	0,00	0,00
00.1.2.04	ONERI TRIBUTARI	33,60	401,42	396,48	0,00	287,89	254,29
00.1.2.05	POSTE CORRETTIVE E COMPENSATIVE DI ENTRATE CORRENTI	0,00	0,00	0,00	0,00	0,00	0,00
00.1.2.06	USCITE NON CLASSIFICABILI IN ALTRE VOCI	12.909.588,97	17.500.000,00	6.380.288,61	4.152.212,54	18.500.000,00	9.742.623,57
	0100.1.4 - TRATTAMENTI DI QUIESCENZA, INTEGRATIVI E SOSTITUTIVI						
00.1.4.01	ONERI PER IL PERSONALE IN QUIESCENZA	0,00	0,00	0,00	0,00	0,00	0,00
00.1.4.02	ACCANTONAMENTO AL TRATTAMENTO DI FINE RAPPORTO	0,00	0,00	0,00	0,00	0,00	0,00
	TOTALE TITOLO I - USCITE CORRENTI CdR - DIREZIONE GENERALE	**13.769.616,76**	**18.780.119,53**	**7.672.669,01**	**5.028.728,42**	**19.750.201,83**	**11.009.313,49**
	0100 - CdR - DIREZIONE GENERALE						
	0100.2 - TITOLO II - USCITE IN CONTO CAPITALE						
	0100.2.1 - INVESTIMENTI						
00.2.1.01	ACQUISIZIONE DI BENI DI USO DUREVOLE ED OPERE IMMOBILIARI	0,00	0,00	0,00	0,00	0,00	0,00
00.2.1.02	ACQUISIZIONI DI IMMOBILIZZAZIONI TECNICHE	195.471,89	971,11	6.242,86	194.689,12	4.158,24	3.375,47
00.2.1.03	PARTECIPAZIONI E ACQUISTO DI VALORI MOBILIARI	0,00	0,00	0,00	0,00	0,00	0,00
00.2.1.04	CONCESSIONI DI CREDITI, ANTICIPAZIONI E FINANZIAMENTI PER INTERVENTI INFRASTRUTTURALI NEGLI AEROPORTI	22.534.870,62	17.960.000,00	8.900.358,60	44.208.164,62	0,00	21.673.294,00
00.2.1.05	INDENNITA" DI ANZIANITA" E SIMILARI AL PERSONALE CESSATO DAL SERVIZIO	0,00	0,00	0,00	0,00	0,00	0,00
	0100.2.2 - ONERI COMUNI						
00.2.2.02	RIMBORSI DI ANTICIPAZIONI PASSIVE	0,00	0,00	0,00	0,00	0,00	0,00
	TOTALE TITOLO II - USCITE IN CONTO CAPITALE CdR - DIREZIONE GENERALE	**22.730.342,51**	**17.960.971,11**	**8.906.601,46**	**44.402.853,74**	**4.158,24**	**21.676.669,47**
	0100 - CdR - DIREZIONE GENERALE						
	0100.4 - TITOLO IV - PARTITE DI GIRO						

PARTE II - SPESE ANNO 2009

ENAC -

Codice	Denominazione	ANNO FINANZIARIO 2009			ANNO FINANZIARIO 2008		
		Residui	Competenza (Impegni)	Cassa (Pagamenti)	Residui	Competenza (Impegni)	Cassa (Pagamenti)
	0100 - CdR - DIREZIONE GENERALE						
	0100.4 - TITOLO IV - PARTITE DI GIRO						
	0100.4.1 - USCITE AVENTI NATURA DI PARTITE DI GIRO						
0.4.1.01	USCITE AVENTI NATURA DI PARTITE DI GIRO	0,00	2.000,00	2.000,00	0,00	0,00	0,00
	TOTALE TITOLO IV - PARTITE DI GIRO CdR - DIREZIONE GENERALE	**0,00**	**2.000,00**	**2.000,00**	**0,00**	**0,00**	**0,00**
	0200 - CdR - DIREZIONE CENTRALE AMMINISTRAZIONE e FINANZA						
	0200.1 - TITOLO I - USCITE CORRENTI						
	0200.1.1 - FUNZIONAMENTO						
0.1.1.01	USCITE PER GLI ORGANI DELL"ENTE	5.243,34	0,00	0,00	5.243,34	0,00	0,00
0.1.1.02	ONERI PER IL PERSONALE IN ATTIVITA" DI SERVIZIO	862,50	1.171,50	1.171,50	562,50	586,60	286,60
0.1.1.03	USCITE PER L"ACQUISTO DI BENI DI CONSUMO E DI SERVIZI	1.049.943,86	3.686.854,90	3.469.864,19	1.023.773,99	3.688.680,48	3.662.510,61
	0200.1.2 - INTERVENTI DIVERSI						
0.1.2.02	TRASFERIMENTI PASSIVI	0,00	0,00	0,00	0,00	0,00	0,00
0.1.2.03	ONERI FINANZIARI	0,00	3.447,00	3.147,00	0,00	1.586,20	1.586,20
0.1.2.04	ONERI TRIBUTARI	31.387,46	556.227,40	569.858,27	16.397,29	408.897,19	393.907,02
0.1.2.05	POSTE CORRETTIVE E COMPENSATIVE DI ENTRATE CORRENTI	37.391,94	58.840,96	58.840,96	37.391,94	364.335,66	364.335,66
0.1.2.06	USCITE NON CLASSIFICABILI IN ALTRE VOCI	9.615.803,85	814.676,93	686.877,90	14.027.934,37	667.715,46	5.079.845,98
	0200.1.4 - TRATTAMENTI DI QUESCENZA, INTEGRATIVI E SOSTITUTIVI						
0.1.4.01	ONERI PER IL PERSONALE IN QUIESCENZA	0,00	0,00	0,00	0,00	0,00	0,00
0.1.4.02	ACCANTONAMENTO AL TRATTAMENTO DI FINE RAPPORTO	0,00	0,00	0,00	0,00	0,00	0,00
	TOTALE TITOLO I - USCITE CORRENTI CdR - DIREZIONE CENTRALE AMMINISTRAZIONE e FINANZA	**10.740.632,95**	**5.121.218,69**	**4.789.759,82**	**15.111.303,43**	**5.131.801,59**	**9.502.472,07**
	0200 - CdR - DIREZIONE CENTRALE AMMINISTRAZIONE e FINANZA						
	0200.2 - TITOLO II - USCITE IN CONTO CAPITALE						
	0200.2.1 - INVESTIMENTI						
0.2.1.01	ACQUISIZIONE DI BENI DI USO DUREVOLE ED OPERE IMMOBILIARI	0,00	0,00	0,00	0,00	0,00	0,00
0.2.1.02	ACQUISIZIONI DI IMMOBILIZZAZIONI TECNICHE	192.377,98	697,87	1.421,98	194.936,40	3.243,98	5.802,40
0.2.1.03	PARTECIPAZIONI E ACQUISTO DI VALORI MOBILIARI	0,00	0,00	0,00	0,00	0,00	0,00
0.2.1.04	CONCESSIONI DI CREDITI, ANTICIPAZIONI E FINANZIAMENTI PER INTERVENTI INFRASTRUTTURALI NEGLI AEROPORTI	375.705.280,75	71.569.798,24	146.996.289,68	441.212.796,29	101.217.025,93	166.724.541,47
0.2.1.05	INDENNITA" DI ANZIANITA" E SIMILARI AL PERSONALE CESSATO DAL SERVIZIO	0,00	0,00	0,00	0,00	0,00	0,00
	0200.2.2 - ONERI COMUNI						

PARTE II - SPESE ANNO 2009

ENAC -

		ANNO FINANZIARIO 2009			ANNO FINANZIARIO 2008		
Codice	Denominazione	Residui	Competenza (Impegni)	Cassa (Pagamenti)	Residui	Competenza (Impegni)	Cassa (Pagamenti)
	0200 - CdR - DIREZIONE CENTRALE AMMINISTRAZIONE e FINANZA						
	0200.2 - TITOLO II - USCITE IN CONTO CAPITALE						
	0200.2.2 - ONERI COMUNI						
0.2.2.02	RIMBORSI DI ANTICIPAZIONI PASSIVE	0,00	0,00	0,00	0,00	0,00	0,00
	TOTALE TITOLO II - USCITE IN CONTO CAPITALE CdR - DIREZIONE CENTRALE AMMINISTRAZIONE e FINANZA	**375.897.658,73**	**71.570.496,11**	**146.997.711,66**	**441.407.732,69**	**101.220.269,91**	**166.730.343,87**
	0200 - CdR - DIREZIONE CENTRALE AMMINISTRAZIONE e FINANZA						
	0200.4 - TITOLO IV - PARTITE DI GIRO						
	0200.4.1 - USCITE AVENTI NATURA DI PARTITE DI GIRO						
0.4.1.01	USCITE AVENTI NATURA DI PARTITE DI GIRO	8.333.017,21	26.470.421,68	25.638.029,75	9.746.996,45	29.045.661,29	30.459.640,53
	TOTALE TITOLO IV - PARTITE DI GIRO CdR - DIREZIONE CENTRALE AMMINISTRAZIONE e FINANZA	**8.333.017,21**	**26.470.421,68**	**25.638.029,75**	**9.746.996,45**	**29.045.661,29**	**30.459.640,53**
	0300 - CdR - DIREZIONE CENTRALE OPERAZIONI						
	0300.1 - TITOLO I - USCITE CORRENTI						
	0300.1.1 - FUNZIONAMENTO						
0.1.1.01	USCITE PER GLI ORGANI DELL"ENTE	0,00	0,00	0,00	0,00	0,00	0,00
0.1.1.02	ONERI PER IL PERSONALE IN ATTIVITA" DI SERVIZIO	252.767,47	2.372.829,06	2.001.172,21	673.421,41	1.672.208,19	2.092.862,13
0.1.1.03	USCITE PER L"ACQUISTO DI BENI DI CONSUMO E DI SERVIZI	2.151.935,56	7.125.243,99	6.540.447,38	2.207.322,37	6.274.231,37	6.329.618,18
	0300.1.2 - INTERVENTI DIVERSI						
0.1.2.02	TRASFERIMENTI PASSIVI	0,00	0,00	0,00	0,00	0,00	0,00
0.1.2.03	ONERI FINANZIARI	504,25	2.132,94	2.512,94	764,00	3.868,80	4.128,55
0.1.2.04	ONERI TRIBUTARI	24.565,34	118.408,09	49.704,00	13.065,39	89.559,20	78.059,25
0.1.2.05	POSTE CORRETTIVE E COMPENSATIVE DI ENTRATE CORRENTI	0,00	0,00	0,00	0,00	0,00	0,00
0.1.2.06	USCITE NON CLASSIFICABILI IN ALTRE VOCI	0,00	0,00	0,00	0,00	0,00	0,00
	0300.1.4 - TRATTAMENTI DI QUESCENZA, INTEGRATIVI E SOSTITUTIVI						
0.1.4.01	ONERI PER IL PERSONALE IN QUIESCENZA	0,00	0,00	0,00	0,00	0,00	0,00
0.1.4.02	ACCANTONAMENTO AL TRATTAMENTO DI FINE RAPPORTO	0,00	0,00	0,00	0,00	0,00	0,00
	TOTALE TITOLO I - USCITE CORRENTI CdR - DIREZIONE CENTRALE OPERAZIONI	**2.429.772,62**	**9.618.614,08**	**8.593.836,53**	**2.894.573,17**	**8.039.867,56**	**8.504.668,11**
	0300 - CdR - DIREZIONE CENTRALE OPERAZIONI						
	0300.2 - TITOLO II - USCITE IN CONTO CAPITALE						
	0300.2.1 - INVESTIMENTI						
0.2.1.01	ACQUISIZIONE DI BENI DI USO DUREVOLE ED OPERE IMMOBILIARI	2.578.422,23	1.303.624,03	785.197,18	4.237.574,96	683.112,37	2.342.265,10

PARTE II - SPESE ANNO 2009

ENAC - .

Codice	Denominazione	ANNO FINANZIARIO 2009			ANNO FINANZIARIO 2008		
		Residui	Competenza (Impegni)	Cassa (Pagamenti)	Residui	Competenza (Impegni)	Cassa (Pagamenti)
	0300 - CdR - DIREZIONE CENTRALE OPERAZIONI						
	0300.2 - TITOLO II - USCITE IN CONTO CAPITALE						
	0300.2.1 - INVESTIMENTI						
0.2.1.02	ACQUISIZIONI DI IMMOBILIZZAZIONI TECNICHE	157.786,13	155.037,53	200.699,42	373.961,40	279.400,11	495.575,38
0.2.1.03	PARTECIPAZIONI E ACQUISTO DI VALORI MOBILIARI	0,00	0,00	0,00	0,00	0,00	0,00
0.2.1.04	CONCESSIONI DI CREDITI, ANTICIPAZIONI E FINANZIAMENTI PER INTERVENTI INFRASTRUTTURALI NEGLI AEROPORTI	0,00	0,00	0,00	0,00	0,00	0,00
0.2.1.05	INDENNITA" DI ANZIANITA" E SIMILARI AL PERSONALE CESSATO DAL SERVIZIO	0,00	0,00	0,00	0,00	0,00	0,00
	0300.2.2 - ONERI COMUNI						
0.2.2.02	RIMBORSI DI ANTICIPAZIONI PASSIVE	0,00	0,00	0,00	0,00	0,00	0,00
	TOTALE TITOLO II - USCITE IN CONTO CAPITALE CdR - DIREZIONE CENTRALE OPERAZIONI	**2.736.208,36**	**1.458.661,56**	**985.896,60**	**4.611.536,36**	**962.512,48**	**2.837.840,48**
	0300 - CdR - DIREZIONE CENTRALE OPERAZIONI						
	0300.4 - TITOLO IV - PARTITE DI GIRO						
	0300.4.1 - USCITE AVENTI NATURA DI PARTITE DI GIRO						
0.4.1.01	USCITE AVENTI NATURA DI PARTITE DI GIRO	0,00	0,00	0,00	13.260,00	0,00	13.260,00
	TOTALE TITOLO IV - PARTITE DI GIRO CdR - DIREZIONE CENTRALE OPERAZIONI	**0,00**	**0,00**	**0,00**	**13.260,00**	**0,00**	**13.260,00**
	0400 - CdR - DIREZIONE CENTRALE REGOLAZIONE AEROPORTI						
	0400.1 - TITOLO I - USCITE CORRENTI						
	0400.1.1 - FUNZIONAMENTO						
00.1.1.01	USCITE PER GLI ORGANI DELL"ENTE	0,00	0,00	0,00	0,00	0,00	0,00
00.1.1.02	ONERI PER IL PERSONALE IN ATTIVITA" DI SERVIZIO	0,00	354.434,67	205.470,62	130.391,79	228.436,14	358.827,93
00.1.1.03	USCITE PER L"ACQUISTO DI BENI DI CONSUMO E DI SERVIZI	2.537.176,13	125.552,02	35.808,82	2.609.514,59	21.567,48	93.905,94
	0400.1.2 - INTERVENTI DIVERSI						
00.1.2.02	TRASFERIMENTI PASSIVI	0,00	0,00	0,00	0,00	0,00	0,00
00.1.2.03	ONERI FINANZIARI	0,00	0,00	0,00	0,00	0,00	0,00
00.1.2.04	ONERI TRIBUTARI	0,00	0,00	0,00	0,00	0,00	0,00
00.1.2.05	POSTE CORRETTIVE E COMPENSATIVE DI ENTRATE CORRENTI	0,00	0,00	0,00	0,00	0,00	0,00
00.1.2.06	USCITE NON CLASSIFICABILI IN ALTRE VOCI	600.000,00	0,00	11.995,20	600.000,00	0,00	0,00
	0400.1.4 - TRATTAMENTI DI QUESCENZA, INTEGRATIVI E SOSTITUTIVI						
00.1.4.01	ONERI PER IL PERSONALE IN QUIESCENZA	0,00	0,00	0,00	0,00	0,00	0,00
00.1.4.02	ACCANTONAMENTO AL TRATTAMENTO DI FINE RAPPORTO	0,00	0,00	0,00	0,00	0,00	0,00

PARTE II - SPESE ANNO 2009

ENAC - .

Codice	Denominazione	ANNO FINANZIARIO 2009			ANNO FINANZIARIO 2008		
		Residui	Competenza (Impegni)	Cassa (Pagamenti)	Residui	Competenza (Impegni)	Cassa (Pagamenti)
	0400 - CdR - DIREZIONE CENTRALE REGOLAZIONE AEROPORTI						
	TOTALE TITOLO I - USCITE CORRENTI CdR - DIREZIONE CENTRALE REGOLAZIONE AEROPORTI	**3.137.176,13**	**479.986,69**	**253.274,64**	**3.339.906,38**	**250.003,62**	**452.733,87**
	0400 - CdR - DIREZIONE CENTRALE REGOLAZIONE AEROPORTI						
	0400.2 - TITOLO II - USCITE IN CONTO CAPITALE						
	0400.2.1 - INVESTIMENTI						
00.2.1.01	ACQUISIZIONE DI BENI DI USO DUREVOLE ED OPERE IMMOBILIARI	8.828.624,29	4.774.497,08	1.060.043,42	6.862.137,91	2.200.000,00	233.513,62
00.2.1.02	ACQUISIZIONI DI IMMOBILIZZAZIONI TECNICHE	10.589,90	432,80	8.200,50	9.617,90	3.717,08	2.745,08
00.2.1.03	PARTECIPAZIONI E ACQUISTO DI VALORI MOBILIARI	0,00	0,00	0,00	0,00	0,00	0,00
00.2.1.04	CONCESSIONI DI CREDITI, ANTICIPAZIONI E FINANZIAMENTI PER INTERVENTI INFRASTRUTTURALI NEGLI AEROPORTI	0,00	0,00	0,00	0,00	0,00	0,00
00.2.1.05	INDENNITA" DI ANZIANITA" E SIMILARI AL PERSONALE CESSATO DAL SERVIZIO	0,00	0,00	0,00	0,00	0,00	0,00
	0400.2.2 - ONERI COMUNI						
00.2.2.02	RIMBORSI DI ANTICIPAZIONI PASSIVE	0,00	0,00	0,00	0,00	0,00	0,00
	TOTALE TITOLO II - USCITE IN CONTO CAPITALE CdR - DIREZIONE CENTRALE REGOLAZIONE AEROPORTI	**8.839.214,19**	**4.774.929,88**	**1.068.243,92**	**6.871.755,81**	**2.203.717,08**	**236.258,70**
	0400 - CdR - DIREZIONE CENTRALE REGOLAZIONE AEROPORTI						
	0400.4 - TITOLO IV - PARTITE DI GIRO						
	0400.4.1 - USCITE AVENTI NATURA DI PARTITE DI GIRO						
00.4.1.01	USCITE AVENTI NATURA DI PARTITE DI GIRO	0,00	0,00	0,00	0,00	0,00	0,00
	TOTALE TITOLO IV - PARTITE DI GIRO CdR - DIREZIONE CENTRALE REGOLAZIONE AEROPORTI	**0,00**	**0,00**	**0,00**	**0,00**	**0,00**	**0,00**
	0500 - CdR - DIREZIONE CENTRALE REGOLAZIONE ECONOMICA						
	0500.1 - TITOLO I - USCITE CORRENTI						
	0500.1.1 - FUNZIONAMENTO						
00.1.1.01	USCITE PER GLI ORGANI DELL"ENTE	0,00	0,00	0,00	0,00	0,00	0,00
00.1.1.02	ONERI PER IL PERSONALE IN ATTIVITA" DI SERVIZIO	102.009,67	73.445,05	111.989,17	54.029,50	156.545,97	108.565,80
00.1.1.03	USCITE PER L"ACQUISTO DI BENI DI CONSUMO E DI SERVIZI	572.107,55	23.887,80	195.979,49	803.872,06	22.702,82	254.467,33
	0500.1.2 - INTERVENTI DIVERSI						
00.1.2.02	TRASFERIMENTI PASSIVI	0,00	0,00	0,00	0,00	0,00	0,00
00.1.2.03	ONERI FINANZIARI	0,00	0,00	0,00	0,00	0,00	0,00
00.1.2.04	ONERI TRIBUTARI	0,00	0,00	0,00	0,00	0,00	0,00
00.1.2.05	POSTE CORRETTIVE E COMPENSATIVE DI ENTRATE CORRENTI	0,00	0,00	0,00	0,00	0,00	0,00

PARTE II - SPESE ANNO 2009

ENAC -

Codice	Denominazione	ANNO FINANZIARIO 2009			ANNO FINANZIARIO 2008		
		Residui	Competenza (Impegni)	Cassa (Pagamenti)	Residui	Competenza (Impegni)	Cassa (Pagamenti)
	0500 - CdR - DIREZIONE CENTRALE REGOLAZIONE ECONOMICA						
	0500.1 - TITOLO I - USCITE CORRENTI						
	0500.1.2 - INTERVENTI DIVERSI						
0.1.2.06	USCITE NON CLASSIFICABILI IN ALTRE VOCI	69.198.543,67	11.320.000,00	20.840.678,01	68.889.657,95	23.577.833,00	23.268.947,28
	0500.1.4 - TRATTAMENTI DI QUESCENZA, INTEGRATIVI E SOSTITUTIVI						
0.1.4.01	ONERI PER IL PERSONALE IN QUIESCENZA	0,00	0,00	0,00	0,00	0,00	0,00
0.1.4.02	ACCANTONAMENTO AL TRATTAMENTO DI FINE RAPPORTO	0,00	0,00	0,00	0,00	0,00	0,00
	TOTALE TITOLO I - USCITE CORRENTI CdR - DIREZIONE CENTRALE REGOLAZIONE ECONOMICA	**69.872.660,89**	**11.417.332,85**	**21.148.646,67**	**69.747.559,51**	**23.757.081,79**	**23.631.980,41**
	0500 - CdR - DIREZIONE CENTRALE REGOLAZIONE ECONOMICA						
	0500.2 - TITOLO II - USCITE IN CONTO CAPITALE						
	0500.2.1 - INVESTIMENTI						
0.2.1.01	ACQUISIZIONE DI BENI DI USO DUREVOLE ED OPERE IMMOBILIARI	0,00	0,00	0,00	0,00	0,00	0,00
0.2.1.02	ACQUISIZIONI DI IMMOBILIZZAZIONI TECNICHE	3.242,40	4.655,79	4.346,46	7.834,08	3.242,40	7.834,08
0.2.1.03	PARTECIPAZIONI E ACQUISTO DI VALORI MOBILIARI	0,00	0,00	0,00	0,00	0,00	0,00
0.2.1.04	CONCESSIONI DI CREDITI, ANTICIPAZIONI E FINANZIAMENTI PER INTERVENTI INFRASTRUTTURALI NEGLI AEROPORTI	8.697.127,46	0,00	0,00	8.697.127,46	0,00	0,00
0.2.1.05	INDENNITA" DI ANZIANITA" E SIMILARI AL PERSONALE CESSATO DAL SERVIZIO	0,00	0,00	0,00	0,00	0,00	0,00
	0500.2.2 - ONERI COMUNI						
0.2.2.02	RIMBORSI DI ANTICIPAZIONI PASSIVE	0,00	0,00	0,00	0,00	0,00	0,00
	TOTALE TITOLO II - USCITE IN CONTO CAPITALE CdR - DIREZIONE CENTRALE REGOLAZIONE ECONOMICA	**8.700.369,86**	**4.655,79**	**4.346,46**	**8.704.961,54**	**3.242,40**	**7.834,08**
	0500 - CdR - DIREZIONE CENTRALE REGOLAZIONE ECONOMICA						
	0500.4 - TITOLO IV - PARTITE DI GIRO						
	0500.4.1 - USCITE AVENTI NATURA DI PARTITE DI GIRO						
00.4.1.01	USCITE AVENTI NATURA DI PARTITE DI GIRO	0,00	0,00	0,00	0,00	0,00	0,00
	TOTALE TITOLO IV - PARTITE DI GIRO CdR - DIREZIONE CENTRALE REGOLAZIONE ECONOMICA	**0,00**	**0,00**	**0,00**	**0,00**	**0,00**	**0,00**
	0600 - CdR - DIREZIONE CENTRALE REGOLAZIONE SPAZIO AEREO						
	0600.1 - TITOLO I - USCITE CORRENTI						
	0600.1.1 - FUNZIONAMENTO						
00.1.1.01	USCITE PER GLI ORGANI DELL"ENTE	0,00	0,00	0,00	0,00	0,00	0,00
00.1.1.02	ONERI PER IL PERSONALE IN ATTIVITA" DI SERVIZIO	0,00	44.293,14	43.293,14	0,00	237,70	237,70

PARTE II - SPESE ANNO 2009

ENAC - .

Codice	Denominazione	ANNO FINANZIARIO 2009			ANNO FINANZIARIO 2008		
		Residui	Competenza (Impegni)	Cassa (Pagamenti)	Residui	Competenza (Impegni)	Cassa (Pagamenti)
	0600 - CdR - DIREZIONE CENTRALE REGOLAZIONE SPAZIO AEREO						
	0600.1 - TITOLO I - USCITE CORRENTI						
	0600.1.1 - FUNZIONAMENTO						
00.1.1.03	USCITE PER L"ACQUISTO DI BENI DI CONSUMO E DI SERVIZI	79.523,83	312.238,82	282.475,07	85.528,17	304.011,19	310.015,53
	0600.1.2 - INTERVENTI DIVERSI						
00.1.2.02	TRASFERIMENTI PASSIVI	0,00	0,00	0,00	0,00	0,00	0,00
00.1.2.03	ONERI FINANZIARI	0,00	0,00	0,00	0,00	0,00	0,00
00.1.2.04	ONERI TRIBUTARI	0,00	29.753,17	29.753,17	0,00	0,00	0,00
00.1.2.05	POSTE CORRETTIVE E COMPENSATIVE DI ENTRATE CORRENTI	0,00	0,00	0,00	0,00	0,00	0,00
00.1.2.06	USCITE NON CLASSIFICABILI IN ALTRE VOCI	0,00	0,00	0,00	0,00	0,00	0,00
	0600.1.4 - TRATTAMENTI DI QUESCENZA, INTEGRATIVI E SOSTITUTIVI						
00.1.4.01	ONERI PER IL PERSONALE IN QUIESCENZA	0,00	0,00	0,00	0,00	0,00	0,00
00.1.4.02	ACCANTONAMENTO AL TRATTAMENTO DI FINE RAPPORTO	0,00	0,00	0,00	0,00	0,00	0,00
	TOTALE TITOLO I - USCITE CORRENTI CdR - DIREZIONE CENTRALE REGOLAZIONE SPAZIO AEREO	**79.523,83**	**386.285,13**	**355.521,38**	**85.528,17**	**304.248,89**	**310.253,23**
	0600 - CdR - DIREZIONE CENTRALE REGOLAZIONE SPAZIO AEREO						
	0600.2 - TITOLO II - USCITE IN CONTO CAPITALE						
	0600.2.1 - INVESTIMENTI						
00.2.1.01	ACQUISIZIONE DI BENI DI USO DUREVOLE ED OPERE IMMOBILIARI	0,00	0,00	0,00	0,00	0,00	0,00
00.2.1.02	ACQUISIZIONI DI IMMOBILIZZAZIONI TECNICHE	14.391,93	3.622,50	14.350,64	30.365,51	9.880,18	25.853,76
00.2.1.03	PARTECIPAZIONI E ACQUISTO DI VALORI MOBILIARI	0,00	0,00	0,00	0,00	0,00	0,00
00.2.1.04	CONCESSIONI DI CREDITI, ANTICIPAZIONI E FINANZIAMENTI PER INTERVENTI INFRASTRUTTURALI NEGLI AEROPORTI	0,00	0,00	0,00	0,00	0,00	0,00
00.2.1.05	INDENNITA" DI ANZIANITA" E SIMILARI AL PERSONALE CESSATO DAL SERVIZIO	0,00	0,00	0,00	0,00	0,00	0,00
	0600.2.2 - ONERI COMUNI						
00.2.2.02	RIMBORSI DI ANTICIPAZIONI PASSIVE	0,00	0,00	0,00	0,00	0,00	0,00
	TOTALE TITOLO II - USCITE IN CONTO CAPITALE CdR - DIREZIONE CENTRALE REGOLAZIONE SPAZIO AEREO	**14.391,93**	**3.622,50**	**14.350,64**	**30.365,51**	**9.880,18**	**25.853,76**
	0600 - CdR - DIREZIONE CENTRALE REGOLAZIONE SPAZIO AEREO						
	0600.4 - TITOLO IV - PARTITE DI GIRO						
	0600.4.1 - USCITE AVENTI NATURA DI PARTITE DI GIRO						
00.4.1.01	USCITE AVENTI NATURA DI PARTITE DI GIRO	0,00	0,00	0,00	0,00	0,00	0,00

PARTE II - SPESE ANNO 2009

ENAC -

Codice	Denominazione	ANNO FINANZIARIO 2009			ANNO FINANZIARIO 2008		
		Residui	Competenza (Impegni)	Cassa (Pagamenti)	Residui	Competenza (Impegni)	Cassa (Pagamenti)
	0600 - CdR - DIREZIONE CENTRALE REGOLAZIONE SPAZIO AEREO						
	TOTALE TITOLO IV - PARTITE DI GIRO CdR - DIREZIONE CENTRALE *REGOLAZIONE SPAZIO AEREO*	**0,00**	**0,00**	**0,00**	**0,00**	**0,00**	**0,00**
	0700 - CdR - DIREZIONE CENTRALE REGOLAZIONE TECNICA						
	0700.1 - TITOLO I - USCITE CORRENTI						
	0700.1.1 - FUNZIONAMENTO						
00.1.1.01	USCITE PER GLI ORGANI DELL"ENTE	0,00	0,00	0,00	0,00	0,00	0,00
00.1.1.02	ONERI PER IL PERSONALE IN ATTIVITA" DI SERVIZIO	256.387,78	585.318,35	695.456,97	18.728,26	541.910,91	304.251,39
00.1.1.03	USCITE PER L"ACQUISTO DI BENI DI CONSUMO E DI SERVIZI	133.398,58	95.593,37	94.029,67	147.456,26	90.353,59	104.411,27
	0700.1.2 - INTERVENTI DIVERSI						
00.1.2.02	TRASFERIMENTI PASSIVI	7.556,11	9.772,06	9.772,06	7.556,11	9.894,48	9.894,48
00.1.2.03	ONERI FINANZIARI	0,00	0,00	0,00	0,00	0,00	0,00
00.1.2.04	ONERI TRIBUTARI	0,00	3,62	3,62	0,00	8.757,65	8.757,65
00.1.2.05	POSTE CORRETTIVE E COMPENSATIVE DI ENTRATE CORRENTI	0,00	0,00	0,00	0,00	0,00	0,00
00.1.2.06	USCITE NON CLASSIFICABILI IN ALTRE VOCI	0,00	0,00	0,00	0,00	0,00	0,00
	0700.1.4 - TRATTAMENTI DI QUESCENZA, INTEGRATIVI E SOSTITUTIVI						
00.1.4.01	ONERI PER IL PERSONALE IN QUIESCENZA	0,00	0,00	0,00	0,00	0,00	0,00
00.1.4.02	ACCANTONAMENTO AL TRATTAMENTO DI FINE RAPPORTO	0,00	0,00	0,00	0,00	0,00	0,00
	TOTALE TITOLO I - USCITE CORRENTI CdR - DIREZIONE CENTRALE REGOLAZIONE TECNICA	**397.342,47**	**690.687,40**	**799.262,32**	**173.740,63**	**650.916,63**	**427.314,79**
	0700 - CdR - DIREZIONE CENTRALE REGOLAZIONE TECNICA						
	0700.2 - TITOLO II - USCITE IN CONTO CAPITALE						
	0700.2.1 - INVESTIMENTI						
00.2.1.01	ACQUISIZIONE DI BENI DI USO DUREVOLE ED OPERE IMMOBILIARI	0,00	0,00	0,00	0,00	0,00	0,00
00.2.1.02	ACQUISIZIONI DI IMMOBILIZZAZIONI TECNICHE	5.660,08	7.069,77	7.298,70	10.096,20	6.971,70	11.407,82
00.2.1.03	PARTECIPAZIONI E ACQUISTO DI VALORI MOBILIARI	0,00	0,00	0,00	0,00	0,00	0,00
00.2.1.04	CONCESSIONI DI CREDITI, ANTICIPAZIONI E FINANZIAMENTI PER INTERVENTI INFRASTRUTTURALI NEGLI AEROPORTI	0,00	0,00	0,00	0,00	0,00	0,00
00.2.1.05	INDENNITA" DI ANZIANITA" E SIMILARI AL PERSONALE CESSATO DAL SERVIZIO	0,00	0,00	0,00	0,00	0,00	0,00
	0700.2.2 - ONERI COMUNI						
00.2.2.02	RIMBORSI DI ANTICIPAZIONI PASSIVE	0,00	0,00	0,00	0,00	0,00	0,00
	TOTALE TITOLO II - USCITE IN CONTO CAPITALE CdR - DIREZIONE CENTRALE REGOLAZIONE TECNICA	**5.660,08**	**7.069,77**	**7.298,70**	**10.096,20**	**6.971,70**	**11.407,82**

PARTE II - SPESE ANNO 2009

ENAC - .

Codice	Denominazione	ANNO FINANZIARIO 2009			ANNO FINANZIARIO 2008		
		Residui	Competenza (Impegni)	Cassa (Pagamenti)	Residui	Competenza (Impegni)	Cassa (Pagamenti)
	0700 - CdR - DIREZIONE CENTRALE REGOLAZIONE TECNICA						
	0700.4 - TITOLO IV - PARTITE DI GIRO						
	0700.4.1 - USCITE AVENTI NATURA DI PARTITE DI GIRO						
)0.4.1.01	USCITE AVENTI NATURA DI PARTITE DI GIRO	0,00	0,00	0,00	0,00	0,00	0,00
	TOTALE TITOLO IV - PARTITE DI GIRO CdR - DIREZIONE CENTRALE REGOLAZIONE TECNICA	**0,00**	**0,00**	**0,00**	**0,00**	**0,00**	**0,00**
	0800 - CdR - DIREZIONE CENTRALE RISORSE e SISTEMI						
	0800.1 - TITOLO I - USCITE CORRENTI						
	0800.1.1 - FUNZIONAMENTO						
)0.1.1.01	*USCITE PER GLI ORGANI DELL"ENTE*	0,00	0,00	0,00	0,00	0,00	0,00
)0.1.1.02	ONERI PER IL PERSONALE IN ATTIVITA" DI SERVIZIO	28.370.966,70	70.814.479,39	76.114.253,84	20.581.788,21	74.702.845,29	66.913.666,80
)0.1.1.03	USCITE PER L"ACQUISTO DI BENI DI CONSUMO E DI SERVIZI	2.771.871,57	5.905.896,77	5.893.074,16	2.636.783,98	5.965.298,85	5.830.211,26
	0800.1.2 - INTERVENTI DIVERSI						
)0.1.2.02	TRASFERIMENTI PASSIVI	1.057.053,26	786.072,62	1.010.561,77	661.351,38	828.748,70	433.046,82
)0.1.2.03	ONERI FINANZIARI	0,00	0,00	0,00	0,00	0,00	0,00
)0.1.2.04	ONERI TRIBUTARI	0,00	155.619,56	155.619,56	0,00	153.916,58	153.916,58
)0.1.2.05	POSTE CORRETTIVE E COMPENSATIVE DI ENTRATE CORRENTI	0,00	0,00	0,00	0,00	0,00	0,00
)0.1.2.06	USCITE NON CLASSIFICABILI IN ALTRE VOCI	0,00	0,00	0,00	0,00	0,00	0,00
	0800.1.4 - TRATTAMENTI DI QUESCENZA, INTEGRATIVI E SOSTITUTIVI						
)0.1.4.01	ONERI PER IL PERSONALE IN QUIESCENZA	0,00	387.246,80	387.163,58	17.138,96	397.336,90	414.475,86
)0.1.4.02	ACCANTONAMENTO AL TRATTAMENTO DI FINE RAPPORTO	0,00	0,00	0,00	0,00	0,00	0,00
	TOTALE TITOLO I - USCITE CORRENTI CdR - DIREZIONE CENTRALE RISORSE e SISTEMI	**32.199.891,53**	**78.049.315,14**	**83.560.672,91**	**23.897.062,53**	**82.048.146,32**	**73.745.317,32**
	0800 - CdR - DIREZIONE CENTRALE RISORSE e SISTEMI						
	0800.2 - TITOLO II - USCITE IN CONTO CAPITALE						
	0800.2.1 - INVESTIMENTI						
00.2.1.01	ACQUISIZIONE DI BENI DI USO DUREVOLE ED OPERE IMMOBILIARI	167.474,16	450.000,00	26.544,80	447.741,08	70.767,62	351.034,54
00.2.1.02	ACQUISIZIONI DI IMMOBILIZZAZIONI TECNICHE	2.489.912,09	954.159,90	1.457.718,27	1.909.588,70	1.498.309,75	917.986,36
00.2.1.03	PARTECIPAZIONI E ACQUISTO DI VALORI MOBILIARI	0,00	0,00	0,00	0,00	0,00	0,00
00.2.1.04	CONCESSIONI DI CREDITI, ANTICIPAZIONI E FINANZIAMENTI PER INTERVENTI INFRASTRUTTURALI NEGLI AEROPORTI	0,00	4.200.000,00	0,00	0,00	0,00	0,00
00.2.1.05	INDENNITA" DI ANZIANITA" E SIMILARI AL PERSONALE CESSATO DAL SERVIZIO	761.505,01	5.549.427,18	2.310.190,36	897.454,48	3.872.253,85	4.008.203,32
	0800.2.2 - ONERI COMUNI						

PARTE II - SPESE ANNO 2009

ENAC - .

Codice	Denominazione	ANNO FINANZIARIO 2009			ANNO FINANZIARIO 2008		
		Residui	Competenza (Impegni)	Cassa (Pagamenti)	Residui	Competenza (Impegni)	Cassa (Pagamenti)
	0800 - CdR - DIREZIONE CENTRALE RISORSE e SISTEMI						
	0800.2 - TITOLO II - USCITE IN CONTO CAPITALE						
	0800.2.2 - ONERI COMUNI						
0.2.2.02	RIMBORSI DI ANTICIPAZIONI PASSIVE	0,00	0,00	0,00	0,00	0,00	0,00
	TOTALE TITOLO II - USCITE IN CONTO CAPITALE CdR - DIREZIONE CENTRALE RISORSE e SISTEMI	**3.418.891,26**	**11.153.587,08**	**3.794.453,43**	**3.254.784,26**	**5.441.331,22**	**5.277.224,22**
	0800 - CdR - DIREZIONE CENTRALE RISORSE e SISTEMI						
	0800.4 - TITOLO IV - PARTITE DI GIRO						
	0800.4.1 - USCITE AVENTI NATURA DI PARTITE DI GIRO						
0.4.1.01	USCITE AVENTI NATURA DI PARTITE DI GIRO	3.518.335,65	24.247.736,74	23.909.766,60	3.488.640,46	23.106.096,21	23.076.401,02
	TOTALE TITOLO IV - PARTITE DI GIRO CdR - DIREZIONE CENTRALE RISORSE e SISTEMI	**3.518.335,65**	**24.247.736,74**	**23.909.766,60**	**3.488.640,46**	**23.106.096,21**	**23.076.401,02**

PARTE II - SPESE ANNO 2009

ENAC - .

Codice	Denominazione	ANNO FINANZIARIO 2009			ANNO FINANZIARIO 2008		
		Residui	Competenza (Impegni)	Cassa (Pagamenti)	Residui	Competenza (Impegni)	Cassa (Pagamenti)
	Riepilogo dei titoli CdR - DIREZIONE GENERALE						
	TITOLO I - USCITE CORRENTI	13.769.616,76	18.780.119,53	7.672.669,01	5.028.728,42	19.750.201,83	11.009.313,49
	TITOLO II - USCITE IN CONTO CAPITALE	22.730.342,51	17.960.971,11	8.906.601,46	44.402.853,74	4.158,24	21.676.669,47
	TITOLO IV - PARTITE DI GIRO	0,00	2.000,00	2.000,00	0,00	0,00	0,00
	Totale CdR - DIREZIONE GENERALE	36.499.959,27	36.743.090,64	16.581.270,47	49.431.582,16	19.754.360,07	32.685.982,96
	Riepilogo dei titoli CdR - DIREZIONE CENTRALE AMMINISTRAZIONE e FINANZA						
	TITOLO I - USCITE CORRENTI	10.740.632,95	5.121.218,69	4.789.759,82	15.111.303,43	5.131.801,59	9.502.472,07
	TITOLO II - USCITE IN CONTO CAPITALE	375.897.658,73	71.570.496,11	146.997.711,66	441.407.732,69	101.220.269,91	166.730.343,87
	TITOLO IV - PARTITE DI GIRO	8.333.017,21	26.470.421,68	25.638.029,75	9.746.996,45	29.045.661,29	30.459.640,53
	Totale CdR - DIREZIONE CENTRALE AMMINISTRAZIONE e FINANZA	394.971.308,89	103.162.136,48	177.425.501,23	466.266.032,57	135.397.732,79	206.692.456,47
	Riepilogo dei titoli CdR - DIREZIONE CENTRALE OPERAZIONI						
	TITOLO I - USCITE CORRENTI	2.429.772,62	9.618.614,08	8.593.836,53	2.894.573,17	8.039.867,56	8.504.668,11
	TITOLO II - USCITE IN CONTO CAPITALE	2.736.208,36	1.458.661,56	985.896,60	4.611.536,36	962.512,48	2.837.840,48
	TITOLO IV - PARTITE DI GIRO	0,00	0,00	0,00	13.260,00	0,00	13.260,00
	Totale CdR - DIREZIONE CENTRALE OPERAZIONI	5.165.980,98	11.077.275,64	9.579.733,13	7.519.369,53	9.002.380,04	11.355.768,59
	Riepilogo dei titoli CdR - DIREZIONE CENTRALE REGOLAZIONE AEROPORTI						
	TITOLO I - USCITE CORRENTI	3.137.176,13	479.986,69	253.274,64	3.339.906,38	250.003,62	452.733,87
	TITOLO II - USCITE IN CONTO CAPITALE	8.839.214,19	4.774.929,88	1.068.243,92	6.871.755,81	2.203.717,08	236.258,70
	TITOLO IV - PARTITE DI GIRO	0,00	0,00	0,00	0,00	0,00	0,00
	Totale CdR - DIREZIONE CENTRALE REGOLAZIONE AEROPORTI	11.976.390,32	5.254.916,57	1.321.518,56	10.211.662,19	2.453.720,70	688.992,57
	Riepilogo dei titoli CdR - DIREZIONE CENTRALE REGOLAZIONE ECONOMICA						
	TITOLO I - USCITE CORRENTI	69.872.660,89	11.417.332,85	21.148.646,67	69.747.559,51	23.757.081,79	23.631.980,41
	TITOLO II - USCITE IN CONTO CAPITALE	8.700.369,86	4.655,79	4.346,46	8.704.961,54	3.242,40	7.834,08
	TITOLO IV - PARTITE DI GIRO	0,00	0,00	0,00	0,00	0,00	0,00
	Totale CdR - DIREZIONE CENTRALE REGOLAZIONE ECONOMICA	78.573.030,75	11.421.988,64	21.152.993,13	78.452.521,05	23.760.324,19	23.639.814,49
	Riepilogo dei titoli CdR - DIREZIONE CENTRALE REGOLAZIONE SPAZIO AEREO						
	TITOLO I - USCITE CORRENTI	79.523,83	386.285,13	355.521,38	85.528,17	304.248,89	310.253,23
	TITOLO II - USCITE IN CONTO CAPITALE	14.391,93	3.622,50	14.350,64	30.365,51	9.880,18	25.853,76
	TITOLO IV - PARTITE DI GIRO	0,00	0,00	0,00	0,00	0,00	0,00
	Totale CdR - DIREZIONE CENTRALE REGOLAZIONE SPAZIO AEREO	93.915,76	389.907,63	369.872,02	115.893,68	314.129,07	336.106,99
	Riepilogo dei titoli CdR - DIREZIONE CENTRALE REGOLAZIONE TECNICA						

PARTE II - SPESE ANNO 2009

ENAC -

Codice	Denominazione	ANNO FINANZIARIO 2009			ANNO FINANZIARIO 2008		
		Residui	Competenza (Impegni)	Cassa (Pagamenti)	Residui	Competenza (Impegni)	Cassa (Pagamenti)
	TITOLO I - USCITE CORRENTI	397.342,47	690.687,40	799.262,32	173.740,63	650.916,63	427.314,79
	TITOLO II - USCITE IN CONTO CAPITALE	5.660,08	7.069,77	7.298,70	10.096,20	6.971,70	11.407,82
	TITOLO IV - PARTITE DI GIRO	0,00	0,00	0,00	0,00	0,00	0,00
	Totale CdR - DIREZIONE CENTRALE REGOLAZIONE TECNICA	403.002,55	697.757,17	806.561,02	183.836,83	657.888,33	438.722,61
	Riepilogo dei titoli CdR - DIREZIONE CENTRALE RISORSE e SISTEMI						
	TITOLO I - USCITE CORRENTI	32.199.891,53	78.049.315,14	83.560.672,91	23.897.062,53	82.048.146,32	73.745.317,32
	TITOLO II - USCITE IN CONTO CAPITALE	3.418.891,26	11.153.587,08	3.794.453,43	3.254.784,26	5.441.331,22	5.277.224,22
	TITOLO IV - PARTITE DI GIRO	3.518.335,65	24.247.736,74	23.909.766,60	3.488.640,46	23.106.096,21	23.076.401,02
	Totale CdR - DIREZIONE CENTRALE RISORSE e SISTEMI	39.137.118,44	113.450.638,96	111.264.892,94	30.640.487,25	110.595.573,75	102.098.942,56
	Riepilogo per titoli dei centri di responsabilita' "0100", "0200", "0300", "0400", "0500", "0600", "0700", "0800"						
	TITOLO I - USCITE CORRENTI	132.626.617,18	124.543.559,51	127.173.643,28	120.278.402,24	139.932.268,23	127.584.053,29
	TITOLO II - USCITE IN CONTO CAPITALE	422.342.736,92	106.933.993,80	161.778.902,87	509.294.086,11	109.852.083,21	196.803.432,40
	TITOLO IV - PARTITE DI GIRO	11.851.352,86	50.720.158,42	49.549.796,35	13.248.896,91	52.151.757,50	53.549.301,55
	TOTALE	566.820.706,96	282.197.711,73	338.502.342,50	642.821.385,26	301.936.108,94	377.936.787,24
	Disavanzo di amministrazione - Accantonamento a fondo di cassa	0,00	0,00	17.916.543,78	0,00	25.442.347,02	0,00
	TOTALE GENERALE	566.820.706,96	282.197.711,73	356.418.886,28	642.821.385,26	327.378.455,96	403.379.134,26

CONTO ECONOMICO

	Anno 2009		Anno 2008	
	Parziali	Totali	Parziali	Totali
A) VALORE DELLA PRODUZIONE				
1) *Proventi e corrispettivi per la produzione delle prestazioni e/o servizi**		84.523.516,84		95.762.497,36
2) *Variazione delle rimanenze dei prodotti in corso di lavorazione, semilavorati e finiti*		0,00		0,00
3) *Variazione dei lavori in corso su ordinazione*		0,00		0,00
4) *Incrementi di immobilizzazioni per lavori interni*		0,00		0,00
5) *Altri ricavi e proventi, con separata indicazione dei contributi di competenza dell'esercizio*		68.913.636,78		64.197.652,81
Totale valore della produzione (A)		**153.437.153,62**		**159.960.150,17**
B) COSTI DELLA PRODUZIONE				
6) *per materie prime, sussidiarie, consumo e merci***		540.060,33		533.738,16
7) *per servizi***		25.797.695,13		37.210.347,65
8) *per godimento beni di terzi***		3.072.614,11		3.058.897,27
9) *per il personale***		77.392.355,68		80.490.492,97
a) salari e stipendi	49.728.130,39		52.232.083,14	
b) oneri sociali	18.200.000,00		19.500.000,00	
c) trattamento di fine rapporto	2.514.609,30		2.529.392,08	
d) trattamento di quiescenza e simili	387.246,80		397.336,90	
e) altri costi	6.562.369,19		5.831.680,85	
10) *Ammortamenti e svalutazioni*		2.128.657,22		1.395.957,02
a) Ammortamento delle immobilizzazioni immateriali	573.817,05		328.093,71	
b) Ammortamento delle immobilizzazioni materiali	1.554.840,17		1.067.863,31	
c) Altre svalutazioni delle immobilizzazioni	0,00		0,00	
d) Svalutazione dei crediti compresi nell'attivo circolante e delle disponibilità liquide	0,00		0,00	
11) *Variazioni delle rimanenze di materie prime, sussidisrie, di consumo e merci*		0,00		0,00
12) *Accantonamenti per rischi*		0,00		0,00
13) *Accantonamenti ai fondi per oneri*		0,00		0,00
14) *Oneri diversi di gestione*		20.238.839,61		20.708.598,02
Totale Costi (B)		**129.170.222,08**		**143.398.031,09**
DIFFERENZA TRA VALORE E COSTI DELLA PRODUZIONE (A - B)		**24.266.931,54**		**16.562.119,08**
C) PROVENTI E ONERI FINANZIARI				
15) *Proventi da partecipazioni*		0,00		0,00
16) *Altri proventi finanziari*		14.443,03		24.714,74
a) di crediti iscritti nelle immobilizzazioni				
b) di titoli iscritti nelle immobilizzazioni che non costituiscono partecipazioni;				
c) di titoli iscritti nell'attivo circolante che non costituiscono partecipazioni;				
d) proventi diversi dai precedenti	14.443,03		24.714,74	
17) *Interessi e altri oneri finanziari*		-5.579,94		-5.455,00
17-bis) *Utili e perdite su cambi*				
Totale proventi ed oneri finanziari (15+16-17)		**8.863,09**		**19.259,74**
D) RETTIFICHE DI VALORE DI ATTIVITA' FINANZIARIE				
18) *Rivalutazioni:*		0,00		0,00
a) di partecipazioni	0,00		0,00	
b) di imobilizzazioni finanziarie	0,00		0,00	
c) di titoli iscritti nell'attivo circolante	0,00		0,00	
19) *Svalutazioni:*		0,00		0,00
a) di partecipazioni	0,00		0,00	
b) di imobilizzazioni finanziarie	0,00		0,00	
c) di titoli iscritti nell'attivo circolante	0,00		0,00	
Totale rettifiche di valore		**0,00**		**0,00**
E) PROVENTI E ONERI STRAORDINARI				
20) *Proventi, con separata indicazione delle plusvalenze da alienazioni i cui ricavi non sono iscrivibili al n.5)*		0,00		0,00
21) *Oneri straordinari, con separata indicazione delle minusvalenze da alienazioni i cui effetti contabili non sono iscrivibili al n.14)*		0,00		0,00
22) *Sopravvenienze attive ed insussistenze del passivo derivanti dalla gestione dei residui*		9.481.636,24		0,00
23) *sopravvenienze passive ed insussistenze dell'attivo derivanti dalla gestione dei residui*		0,00		0,00

	Anno 2009		Anno 2008	
	Parziali	Totali	Parziali	Totali
.				
Totale delle partite straordinarie		**9.481.636,24**		**0,00**
Risultato prima delle imposte (A-B±C±D±E)		**33.757.430,87**		**16.581.378,82**
Imposte dell'esercizio		490.727,57		454.246,21
Avanzo/Disavanzo/Pareggio Economico		**33.266.703,30**		**16.127.132,61**

QUADRO DI RICLASSIFICAZIONE DEI RISULTATI ECONOMICI

	ANNO 2009	ANNO 2008	+ O -
A. RICAVI	153.437.153,62	159.960.150,17	-6.522.996,55
Variazione delle rimanenze di prodotti in corso di lavorazione, semilavorati e finiti	0	0	0
lavorazioni in corso su ordinazione			
B. VALORE DELLA PRODUZIONE "TIPICA"	153.437.153,62	159.960.150,17	
Consumi di materie prime e servizi esterni	-29.410.369,57	-40.802.983,08	11.392.613,51
C. VALORE AGGIUNTO	124.026.784,05	119.157.167,09	
Costo del lavoro	-77.392.355,68	-80.490.492,97	3.098.137,29
D. MARGINE OPERATIVO LORDO	46.634.428,37	38.666.674,12	
Ammortamenti	-2.128.657,22	-1.395.957,02	-732.700,20
Stanziamenti a fondi rischi ed oneri	0	0	0,00
Saldo proventi ed oneri diversi	-20.238.839,61	-20.708.598,02	469.758,41
E. RISULTATO OPERATIVO	24.266.931,54	16.562.119,08	
Proventi ed oneri finanziari	8.863,09	19.259,74	-10.396,65
Rettifiche di valore di attività finanziarie	0	0	0

	ANNO 2009	ANNO 2008	+ O -
F. RISULTATO PRIMA DEI COMPONENTI STRAORDINARI E DELLE IMPOSTE	24.275.794,63	16.581.378,82	
Proventi ed oneri straordinari	9.481.636,24	0,00	9.481.636,24
G. RISULTATO PRIMA DELLE IMPOSTE	33.757.430,87	16.581.378,82	
Imposte di esercizio	-490.727,57	-454.246,21	
H. AVANZO/PAREGGIO/DISAVANZO ECONOMICO DEL PERIODO	33.266.703,30	16.127.132,61	

Situazione amministrativa

Consistenza della cassa all'inizio dell'esercizio		228.533.066,47	
Riscossioni			
	in c/competenza	144.045.545,76	
	in c/residui	212.373.340,52	356.418.886,28
Pagamenti			
	in c/competenza	200.758.468,43	
	in c/residui	137.743.874,07	338.502.342,50
Sussistenza della cassa alla fine dell'esercizio			246.449.610,25
Residui attivi			
	Degli esercizi precedenti	223.227.313,90	
	dell'esercizio	130.817.222,78	354.044.536,68
Residui passivi			
	Degli esercizi precedenti	419.601.321,05	
	dell'esercizio	81.433.118,90	501.034.439,95
Avanzo di amministrazione alla fine dell'esercizio			99.459.706,98

L'utilizzazione dell'avanzo di amministrazione per l'esercizio 2009 risulta così prevista:

Parte vincolata

10.960.636,40	oneri rinnovo contrattuale quadriennio 2006 2009
4.469.827,54	crediti per i quali sono in corso procedure fallimentari
40.799.711,96	maturato buonuscita personale ex D.G.A.C. in relazione trasferimenti INPDAP
13.396.069,00	disavanzo bilancio previsione 2010
19.350.706,00	piano triennale degli investimenti
2.500.000,00	body scanner
4.000.000,00	oneri di servizio pubblico
95.476.950,90	TOTALE

Parte disponibile

3.982.756,08

Situazione Residui Attivi e Passivi - Esercizio Finanziario 2009

Nessuna selezione su di entrata Nessuna selezione su di spesa Tutte le U.O.

RESIDUI ATTIVI

	RESIDUO INIZIALE	VARIAZIONI	RESIDUO POST VARIAZIONE	TOTALE RISCOSSO	RESIDUO FINALE
CAPITOLO 110101 Contributi, diritti di certificazione e documentazione degli iscritti all"Albo della Gente dell"Aria					
TOTALI ANNO 2007	51,65	0,00	51,65	0,00	51,65
TOTALI ANNO 2008	13.494,86	0,00	13.494,86	13.494,86	0,00
TOTALI CAPITOLO	13.546,51	0,00	13.546,51	13.494,86	51,65
CAPITOLO 110201 Contributi di riscatto per il fondo di indennita di anzianita					
TOTALI ANNO 1993	315,31	0,00	315,31	0,00	315,31
TOTALI CAPITOLO	315,31	0,00	315,31	0,00	315,31
CAPITOLO 120101 Trasferimenti da parte dello Stato art. 7 d.lgs. 250/97					
TOTALI ANNO 2001	516.456,92	0,00	516.456,92	0,00	516.456,92
TOTALI ANNO 2003	1.297,16	0,00	1.297,16	0,00	1.297,16
TOTALI ANNO 2005	5.044.648,15	0,00	5.044.648,15	4.784.435,92	260.212,23
TOTALI ANNO 2006	332.996,57	0,00	332.996,57	0,00	332.996,57
TOTALI ANNO 2007	21.244.921,42	0,00	21.244.921,42	18.824.367,77	2.420.553,65
TOTALI ANNO 2008	62.365.094,86	0,00	62.365.094,86	258.383,23	62.106.711,63
TOTALI CAPITOLO	89.505.415,08	0,00	89.505.415,08	23.867.186,92	65.638.228,16
CAPITOLO 120201 Trasferimenti da parte della Regione Sicilia per oneri di sevizio pubblico					
TOTALI ANNO 2007	1.569.251,80	0,00	1.569.251,80	1.569.251,80	0,00
TOTALI ANNO 2008	3.007.833,00	0,00	3.007.833,00	1.976.815,05	1.031.017,95
TOTALI CAPITOLO	4.577.084,80	0,00	4.577.084,80	3.546.066,85	1.031.017,95
CAPITOLO 130101 Proventi derivanti dalla vendita del Libro Registro, dei regolamenti e delle pubblicazioni dell"Ente					
TOTALI ANNO 1999	3,87	0,00	3,87	0,00	3,87
TOTALI ANNO 2000	2,59	0,00	2,59	0,00	2,59
TOTALI ANNO 2001	61,04	0,00	61,04	0,00	61,04
TOTALI ANNO 2002	40,57	0,00	40,57	13,29	27,28

Nessuna selezione su di entrata Nessuna selezione su di spesa Tutte le U.O.

RESIDUI ATTIVI

	RESIDUO INIZIALE	VARIAZIONI	RESIDUO POST VARIAZIONE	TOTALE RISCOSSO	RESIDUO FINALE
CAPITOLO 130101	Proventi derivanti dalla vendita del Libro Registro, dei regolamenti e delle pubblicazioni dell"Ente				
TOTALI ANNO 2003	4.771,19	0,00	4.771,19	77,47	4.693,72
TOTALI ANNO 2004	2.761,65	0,00	2.761,65	0,00	2.761,65
TOTALI ANNO 2005	2,33	0,00	2,33	0,00	2,33
TOTALI ANNO 2006	2.304,14	0,00	2.304,14	0,00	2.304,14
TOTALI ANNO 2007	2,85	0,00	2,85	0,52	2,33
TOTALI ANNO 2008	681,81	0,00	681,81	681,81	0,00
TOTALI CAPITOLO	10.632,04	0,00	10.632,04	773,09	9.858,95
CAPITOLO 130102	Tariffe per prestazioni di servizio, comma 1 lettera b dell"art. 7 d.lgs. 250/97				
TOTALI ANNO 1982	215,10	0,00	215,10	0,00	215,10
TOTALI ANNO 1988	1.910,38	0,00	1.910,38	0,00	1.910,38
TOTALI ANNO 1989	72.062,52	0,00	72.062,52	0,00	72.062,52
TOTALI ANNO 1990	76.399,83	0,00	76.399,83	25.564,62	50.835,21
TOTALI ANNO 1991	123.069,62	0,00	123.069,62	0,00	123.069,62
TOTALI ANNO 1992	203.592,99	0,00	203.592,99	0,00	203.592,99
TOTALI ANNO 1993	62.686,64	0,00	62.686,64	0,00	62.686,64
TOTALI ANNO 1994	156.712,18	0,00	156.712,18	0,35	156.711,83
TOTALI ANNO 1995	135.937,64	0,00	135.937,64	0,00	135.937,64
TOTALI ANNO 1996	403,10	0,00	403,10	0,00	403,10
TOTALI ANNO 1997	2.935,02	0,00	2.935,02	295,61	2.639,41
TOTALI ANNO 1998	5.291,39	0,00	5.291,39	0,00	5.291,39
TOTALI ANNO 1999	6.384,16	0,00	6.384,16	0,00	6.384,16
TOTALI ANNO 2000	15.489,18	0,00	15.489,18	0,00	15.489,18
TOTALI ANNO 2001	349.706,06	0,00	349.706,06	4.857,97	344.848,09
TOTALI ANNO 2002	356.736,61	0,00	356.736,61	31.075,62	325.660,99
TOTALI ANNO 2003	960.102,49	0,00	960.102,49	138.061,58	822.040,91
TOTALI ANNO 2004	2.696.548,05	0,00	2.696.548,05	390.520,72	2.306.027,33
TOTALI ANNO 2005	1.094.408,50	0,00	1.094.408,50	190.848,32	903.560,18

Nessuna selezione su di entrata Nessuna selezione su di spesa Tutte le U.O.

RESIDUI ATTIVI

	RESIDUO INIZIALE	VARIAZIONI	RESIDUO POST VARIAZIONE	TOTALE RISCOSSO	RESIDUO FINALE
CAPITOLO 130102 Tariffe per prestazioni di servizio, comma 1 lettera b dell''art. 7 d.lgs. 250/97					
TOTALI ANNO 2006	2.601.802,61	0,00	2.601.802,61	1.028.686,58	1.573.116,03
TOTALI ANNO 2007	2.928.506,04	0,00	2.928.506,04	1.017.026,10	1.911.479,94
TOTALI ANNO 2008	11.097.209,80	0,00	11.097.209,80	6.149.176,94	4.948.032,86
TOTALI CAPITOLO	22.948.109,91	0,00	22.948.109,91	8.976.114,41	13.971.995,50
CAPITOLO 130202 Interessi attivi su depositi e conti correnti					
TOTALI ANNO 2008	151,95	0,00	151,95	151,95	0,00
TOTALI CAPITOLO	151,95	0,00	151,95	151,95	0,00
CAPITOLO 130203 Interessi su contributi di riscatto, prestiti, e mutui al personale					
TOTALI ANNO 1993	3.753,82	0,00	3.753,82	0,00	3.753,82
TOTALI ANNO 2000	5,10	0,00	5,10	0,00	5,10
TOTALI ANNO 2006	574,44	0,00	574,44	0,00	574,44
TOTALI CAPITOLO	4.333,36	0,00	4.333,36	0,00	4.333,36
CAPITOLO 130204 Interessi compensativi					
TOTALI ANNO 1999	92,64	0,00	92,64	0,00	92,64
TOTALI ANNO 2001	6.572,50	0,00	6.572,50	5.913,25	659,25
TOTALI ANNO 2002	6.022,57	0,00	6.022,57	5.068,50	954,07
TOTALI ANNO 2007	6.370,46	0,00	6.370,46	4.245,46	2.125,00
TOTALI ANNO 2008	5.068,53	0,00	5.068,53	5.068,53	0,00
TOTALI CAPITOLO	24.126,70	0,00	24.126,70	20.295,74	3.830,96
CAPITOLO 130301 Recuperi e rimborsi diversi					
TOTALI ANNO 1984	41.945,90	0,00	41.945,90	0,00	41.945,90
TOTALI ANNO 1985	62.966,43	0,00	62.966,43	0,00	62.966,43
TOTALI ANNO 1991	1.226,71	0,00	1.226,71	0,00	1.226,71

Nessuna selezione su di entrata Nessuna selezione su di spesa Tutte le U.O.

RESIDUI ATTIVI

	RESIDUO INIZIALE	VARIAZIONI	RESIDUO POST VARIAZIONE	TOTALE RISCOSSO	RESIDUO FINALE
CAPITOLO 130301 Recuperi e rimborsi diversi					
TOTALI ANNO 1996	4.420,87	0,00	4.420,87	0,00	4.420,87
TOTALI ANNO 1997	2.201,71	0,00	2.201,71	0,00	2.201,71
TOTALI ANNO 2000	102.704,09	0,00	102.704,09	0,00	102.704,09
TOTALI ANNO 2001	23.161,32	0,00	23.161,32	0,00	23.161,32
TOTALI ANNO 2003	15.640,13	0,00	15.640,13	0,00	15.640,13
TOTALI ANNO 2005	106,84	0,00	106,84	0,00	106,84
TOTALI ANNO 2007	2.127,11	0,00	2.127,11	0,00	2.127,11
TOTALI ANNO 2008	138.366,98	0,00	138.366,98	137.749,94	617,04
TOTALI CAPITOLO	394.868,09	0,00	394.868,09	137.749,94	257.118,15
CAPITOLO 130401 Entrate eventuali di cui al comma 1 lettera d dell"art. 7 d.lgs. 250/97					
TOTALI ANNO 2003	2,58	0,00	2,58	0,00	2,58
TOTALI ANNO 2004	1.500,08	0,00	1.500,08	0,00	1.500,08
TOTALI ANNO 2006	11.023,81	0,00	11.023,81	0,00	11.023,81
TOTALI ANNO 2007	868,28	0,00	868,28	0,00	868,28
TOTALI CAPITOLO	13.394,75	0,00	13.394,75	0,00	13.394,75
CAPITOLO 130403 Proventi previsti dall"art. 7 L. 449 del 22/08/1985					
TOTALI ANNO 2001	12.911,42	0,00	12.911,42	0,00	12.911,42
TOTALI ANNO 2007	96.982,27	0,00	96.982,27	0,00	96.982,27
TOTALI ANNO 2008	690,88	0,00	690,88	0,00	690,88
TOTALI CAPITOLO	110.584,57	0,00	110.584,57	0,00	110.584,57
CAPITOLO 130404 Entrate da articolo 57 CCNL personale Dirigente					
TOTALI ANNO 2006	4.871,27	0,00	4.871,27	0,00	4.871,27
TOTALI CAPITOLO	4.871,27	0,00	4.871,27	0,00	4.871,27

Nessuna selezione su di entrata Nessuna selezione su di spesa Tutte le U.O.

RESIDUI ATTIVI

		RESIDUO INIZIALE	VARIAZIONI	RESIDUO POST VARIAZIONE	TOTALE RISCOSSO	RESIDUO FINALE
CAPITOLO	130407 Studio di fattibilita del Piano Aeroporti					
TOTALI ANNO 2007		150.000,00	0,00	150.000,00	0,00	150.000,00
TOTALI CAPITOLO		150.000,00	0,00	150.000,00	0,00	150.000,00
CAPITOLO	130408 Contributo per compensazione minori entrate ai sensi della L. 248 del 2.12.2005					
TOTALI ANNO 2007		38.695.000,00	0,00	38.695.000,00	38.695.000,00	0,00
TOTALI ANNO 2008		42.000.000,00	0,00	42.000.000,00	42.000.000,00	0,00
TOTALI CAPITOLO		80.695.000,00	0,00	80.695.000,00	80.695.000,00	0,00
CAPITOLO	130409 Sanzioni amministrative derivanti da violazioni a regolamenti CE					
TOTALI ANNO 2007		84.726,32	0,00	84.726,32	84.726,32	0,00
TOTALI ANNO 2008		62.828,24	0,00	62.828,24	62.828,24	0,00
TOTALI CAPITOLO		147.554,56	0,00	147.554,56	147.554,56	0,00
CAPITOLO	130410 Entrate derivanti da sanzioni irrogate per violazione Codice della Navigazione e leggi di settore					
TOTALI ANNO 2008		61.472,26	0,00	61.472,26	61.472,26	0,00
TOTALI CAPITOLO		61.472,26	0,00	61.472,26	61.472,26	0,00
CAPITOLO	210202 Alienazione mobili e macchine di ufficio					
TOTALI ANNO 2000		258,23	0,00	258,23	0,00	258,23
TOTALI CAPITOLO		258,23	0,00	258,23	0,00	258,23
CAPITOLO	210403 Ritiro di depositi a cauzione presso terzi					
TOTALI ANNO 1988		1.007,09	0,00	1.007,09	0,00	1.007,09
TOTALI CAPITOLO		1.007,09	0,00	1.007,09	0,00	1.007,09
CAPITOLO	210405 Maturato buonauscita personale D.G.A.C.					

Nessuna selezione su di entrata Nessuna selezione su di spesa Tutte le U.O.

RESIDUI ATTIVI

	RESIDUO INIZIALE	VARIAZIONI	RESIDUO POST VARIAZIONE	TOTALE RISCOSSO	RESIDUO FINALE
CAPITOLO 210405 Maturato buonauscita personale D.G.A.C.					
TOTALI ANNO 2008	6.909.933,83	0,00	6.909.933,83	46.012,94	6.863.920,89
TOTALI CAPITOLO	6.909.933,83	0,00	6.909.933,83	46.012,94	6.863.920,89
CAPITOLO 220101 Trasferimenti da parte dello Stato art. 7 d.lgs. 250/97					
TOTALI ANNO 2000	671.196,85	0,00	671.196,85	0,00	671.196,85
TOTALI ANNO 2002	10.500.357,06	0,00	10.500.357,06	0,00	10.500.357,06
TOTALI ANNO 2003	12.682.622,19	0,00	12.682.622,19	0,00	12.682.622,19
TOTALI ANNO 2004	47.446.854,00	0,00	47.446.854,00	0,00	47.446.854,00
TOTALI ANNO 2005	2.200.001,00	0,00	2.200.001,00	0,00	2.200.001,00
TOTALI ANNO 2006	22.746.854,00	0,00	22.746.854,00	22.746.854,00	0,00
TOTALI ANNO 2007	22.746.854,00	0,00	22.746.854,00	6.733.053,00	16.013.801,00
TOTALI ANNO 2008	22.746.853,00	0,00	22.746.853,00	0,00	22.746.853,00
TOTALI CAPITOLO	141.741.592,10	0,00	141.741.592,10	29.479.907,00	112.261.685,10
CAPITOLO 220102 Fondi di rotazione per l''attuazione delle politiche "Finanziamenti nazionali"					
TOTALI ANNO 2008	25.521.109,11	0,00	25.521.109,11	12.191.953,64	13.329.155,47
TOTALI CAPITOLO	25.521.109,11	0,00	25.521.109,11	12.191.953,64	13.329.155,47
CAPITOLO 220103 Fondi di rotazione per l''attuazione delle politiche "Finanziamenti comunitari"					
TOTALI ANNO 2004	8,00	0,00	8,00	0,00	8,00
TOTALI ANNO 2008	16.786.342,63	0,00	16.786.342,63	10.062.392,79	6.723.949,84
TOTALI CAPITOLO	16.786.350,63	0,00	16.786.350,63	10.062.392,79	6.723.957,84
CAPITOLO 220104 Trasferimenti da regione					
TOTALI ANNO 2007	42.560.000,00	0,00	42.560.000,00	42.560.000,00	0,00
TOTALI CAPITOLO	42.560.000,00	0,00	42.560.000,00	42.560.000,00	0,00

Nessuna selezione su di entrata Nessuna selezione su di spesa Tutte le U.O.

RESIDUI ATTIVI

	RESIDUO INIZIALE	VARIAZIONI	RESIDUO POST VARIAZIONE	TOTALE RISCOSSO	RESIDUO FINALE
CAPITOLO 410101 Ritenute erariali					
TOTALI ANNO 1992	59,23	0,00	59,23	0,00	59,23
TOTALI ANNO 1993	245,62	0,00	245,62	0,00	245,62
TOTALI ANNO 1994	0,34	0,00	0,34	0,00	0,34
TOTALI ANNO 2000	246,93	0,00	246,93	0,00	246,93
TOTALI ANNO 2001	321,89	0,00	321,89	0,00	321,89
TOTALI ANNO 2003	1.886,27	0,00	1.886,27	0,00	1.886,27
TOTALI ANNO 2005	2.124,46	0,00	2.124,46	0,00	2.124,46
TOTALI ANNO 2006	54.155,27	0,00	54.155,27	0,00	54.155,27
TOTALI ANNO 2007	20.295,51	0,00	20.295,51	0,00	20.295,51
TOTALI ANNO 2008	953.280,98	0,00	953.280,98	12.782,74	940.498,24
TOTALI CAPITOLO	1.032.616,50	0,00	1.032.616,50	12.782,74	1.019.833,76
CAPITOLO 410102 Ritenute previdenziali e assistenziali					
TOTALI ANNO 2001	411,78	0,00	411,78	0,00	411,78
TOTALI ANNO 2005	155.315,38	0,00	155.315,38	0,00	155.315,38
TOTALI ANNO 2006	31,30	0,00	31,30	0,00	31,30
TOTALI ANNO 2007	4.746,64	0,00	4.746,64	0,00	4.746,64
TOTALI ANNO 2008	744,87	0,00	744,87	0,00	744,87
TOTALI CAPITOLO	161.249,97	0,00	161.249,97	0,00	161.249,97
CAPITOLO 410103 Trattenute per conto di terzi					
TOTALI ANNO 1999	38.176,01	0,00	38.176,01	0,00	38.176,01
TOTALI ANNO 2000	46.331,63	0,00	46.331,63	0,00	46.331,63
TOTALI ANNO 2001	232,41	0,00	232,41	0,00	232,41
TOTALI ANNO 2004	15,00	0,00	15,00	0,00	15,00
TOTALI ANNO 2005	931,70	0,00	931,70	0,00	931,70
TOTALI ANNO 2006	1.774,05	0,00	1.774,05	0,00	1.774,05

Nessuna selezione su di entrata Nessuna selezione su di spesa Tutte le U.O.

RESIDUI ATTIVI

	RESIDUO INIZIALE	VARIAZIONI	RESIDUO POST VARIAZIONE	TOTALE RISCOSSO	RESIDUO FINALE
CAPITOLO 410103 Trattenute per conto di terzi					
TOTALI ANNO 2007	193,33	0,00	193,33	0,00	193,33
TOTALI ANNO 2008	18.008,88	0,00	18.008,88	14.791,88	3.217,00
TOTALI CAPITOLO	105.663,01	0,00	105.663,01	14.791,88	90.871,13
CAPITOLO 410105 Gestione autonoma di fondi di cassa					
TOTALI ANNO 1996	109,10	0,00	109,10	0,00	109,10
TOTALI ANNO 2004	162,00	0,00	162,00	0,00	162,00
TOTALI ANNO 2006	14.988,57	0,00	14.988,57	0,00	14.988,57
TOTALI ANNO 2008	50.447,85	0,00	50.447,85	50.447,85	0,00
TOTALI CAPITOLO	65.707,52	0,00	65.707,52	50.447,85	15.259,67
CAPITOLO 410106 Gestione autonoma (acconti su prestazioni dell''Ente art. 3 del regolamento delle tariffe)					
TOTALI ANNO 1986	1.158,35	0,00	1.158,35	0,00	1.158,35
TOTALI ANNO 1991	0,03	0,00	0,03	0,00	0,03
TOTALI ANNO 1992	995,08	0,00	995,08	0,00	995,08
TOTALI ANNO 1993	228,45	0,00	228,45	0,00	228,45
TOTALI ANNO 1994	566,70	0,00	566,70	0,00	566,70
TOTALI ANNO 1995	966,34	0,00	966,34	0,00	966,34
TOTALI ANNO 1996	665,49	0,00	665,49	0,00	665,49
TOTALI ANNO 1997	83,41	0,00	83,41	0,00	83,41
TOTALI ANNO 1998	704,91	0,00	704,91	0,00	704,91
TOTALI ANNO 1999	356,86	0,00	356,86	0,00	356,86
TOTALI ANNO 2000	1.909,50	0,00	1.909,50	0,00	1.909,50
TOTALI ANNO 2002	829,44	0,00	829,44	0,00	829,44
TOTALI ANNO 2003	80.927,16	0,00	80.927,16	0,00	80.927,16
TOTALI ANNO 2004	47.186,73	0,00	47.186,73	0,00	47.186,73
TOTALI ANNO 2005	95.093,85	0,00	95.093,85	0,00	95.093,85

Nessuna selezione su di entrata Nessuna selezione su di spesa Tutte le U.O.

RESIDUI ATTIVI

	RESIDUO INIZIALE	VARIAZIONI	RESIDUO POST VARIAZIONE	TOTALE RISCOSSO	RESIDUO FINALE
CAPITOLO 410106 Gestione autonoma (acconti su prestazioni dell''Ente art. 3 del regolamento delle tariffe)					
TOTALI ANNO 2006	197.849,59	0,00	197.849,59	0,00	197.849,59
TOTALI ANNO 2007	322.753,26	0,00	322.753,26	0,00	322.753,26
TOTALI ANNO 2008	32.641,90	0,00	32.641,90	27.552,91	5.088,99
TOTALI CAPITOLO	784.917,05	0,00	784.917,05	27.552,91	757.364,14
CAPITOLO 410107 Ritenute diverse					
TOTALI ANNO 1999	60,82	0,00	60,82	0,00	60,82
TOTALI ANNO 2000	22.394,17	0,00	22.394,17	0,00	22.394,17
TOTALI ANNO 2001	40.450,85	0,00	40.450,85	8.315,48	32.135,37
TOTALI ANNO 2002	82.468,80	0,00	82.468,80	8.049,81	74.418,99
TOTALI ANNO 2003	110.713,34	0,00	110.713,34	22.441,20	88.272,14
TOTALI ANNO 2004	174.027,96	0,00	174.027,96	10.092,52	163.935,44
TOTALI ANNO 2005	45.274,43	0,00	45.274,43	2.019,02	43.255,41
TOTALI ANNO 2006	90.912,23	0,00	90.912,23	3.883,51	87.028,72
TOTALI ANNO 2007	131.125,78	0,00	131.125,78	7.059,81	124.065,97
TOTALI ANNO 2008	571.359,84	0,00	571.359,84	399.776,84	171.583,00
TOTALI CAPITOLO	1.268.788,22	0,00	1.268.788,22	461.638,19	807.150,03

Nessuna selezione su di entrata Nessuna selezione su di spesa Tutte le U.O.

RESIDUI ATTIVI
TOTALI FINALI GLOBALI

	RESIDUO INIZIALE	VARIAZIONI	RESIDUO POST VARIAZIONE	TOTALE RISCOSSO	RESIDUO FINALE
TOTALI ANNO 1982	215,10	0,00	215,10	0,00	215,10
TOTALI ANNO 1984	41.945,90	0,00	41.945,90	0,00	41.945,90
TOTALI ANNO 1985	62.966,43	0,00	62.966,43	0,00	62.966,43
TOTALI ANNO 1986	1.158,35	0,00	1.158,35	0,00	1.158,35
TOTALI ANNO 1988	2.917,47	0,00	2.917,47	0,00	2.917,47
TOTALI ANNO 1989	72.062,52	0,00	72.062,52	0,00	72.062,52
TOTALI ANNO 1990	76.399,83	0,00	76.399,83	25.564,62	50.835,21
TOTALI ANNO 1991	124.296,36	0,00	124.296,36	0,00	124.296,36
TOTALI ANNO 1992	204.647,30	0,00	204.647,30	0,00	204.647,30
TOTALI ANNO 1993	67.229,84	0,00	67.229,84	0,00	67.229,84
TOTALI ANNO 1994	157.279,22	0,00	157.279,22	0,35	157.278,87
TOTALI ANNO 1995	136.903,98	0,00	136.903,98	0,00	136.903,98
TOTALI ANNO 1996	5.598,56	0,00	5.598,56	0,00	5.598,56
TOTALI ANNO 1997	5.220,14	0,00	5.220,14	295,61	4.924,53
TOTALI ANNO 1998	5.996,30	0,00	5.996,30	0,00	5.996,30
TOTALI ANNO 1999	45.074,36	0,00	45.074,36	0,00	45.074,36
TOTALI ANNO 2000	860.538,27	0,00	860.538,27	0,00	860.538,27
TOTALI ANNO 2001	950.286,19	0,00	950.286,19	19.086,70	931.199,49
TOTALI ANNO 2002	10.946.455,05	0,00	10.946.455,05	44.207,22	10.902.247,83
TOTALI ANNO 2003	13.857.962,51	0,00	13.857.962,51	160.580,25	13.697.382,26
TOTALI ANNO 2004	50.369.063,47	0,00	50.369.063,47	400.613,24	49.968.450,23
TOTALI ANNO 2005	8.637.906,64	0,00	8.637.906,64	4.977.303,26	3.660.603,38
TOTALI ANNO 2006	26.060.137,85	0,00	26.060.137,85	23.779.424,09	2.280.713,76
TOTALI ANNO 2007	130.564.776,72	0,00	130.564.776,72	109.494.730,78	21.070.045,94
TOTALI ANNO 2008	192.343.616,06	0,00	192.343.616,06	73.471.534,40	118.872.081,66
TOTALI GLOBALI	435.600.654,42	0,00	435.600.654,42	212.373.340,52	223.227.313,90

Nessuna selezione su di entrata Nessuna selezione su di spesa Tutte le U.O.

RESIDUI PASSIVI

	RESIDUO INIZIALE	VARIAZIONI	RESIDUO POST VARIAZIONE	TOTALE PAGATO	RESIDUO FINALE
CAPITOLO 110101 Assegni al Presidente dell''Ente ed al Direttore Generale dell''Ente					
TOTALI ANNO 2008	23.700,00	0,00	23.700,00	23.700,00	0,00
TOTALI CAPITOLO	23.700,00	0,00	23.700,00	23.700,00	0,00
CAPITOLO 110102 Emolumenti ai componenti il Collegio dei Revisori dei conti					
TOTALI ANNO 2000	309,87	-309,87	0,00	0,00	0,00
TOTALI ANNO 2001	12.619,91	-12.619,91	0,00	0,00	0,00
TOTALI ANNO 2004	0,03	0,00	0,03	0,00	0,03
TOTALI ANNO 2006	0,08	0,00	0,08	0,00	0,08
TOTALI ANNO 2007	779,35	0,00	779,35	0,00	779,35
TOTALI ANNO 2008	33.389,52	0,00	33.389,52	33.376,37	13,15
TOTALI CAPITOLO	47.098,76	-12.929,78	34.168,98	33.376,37	792,61
CAPITOLO 110103 Emolumenti ai componenti il Consiglio di Amministrazione					
TOTALI ANNO 1998	30,99	-30,99	0,00	0,00	0,00
TOTALI ANNO 2001	671,40	-671,40	0,00	0,00	0,00
TOTALI ANNO 2003	103,29	-103,29	0,00	0,00	0,00
TOTALI ANNO 2004	90,08	0,00	90,08	0,00	90,08
TOTALI ANNO 2006	29,28	0,00	29,28	0,00	29,28
TOTALI ANNO 2007	474,10	0,00	474,10	0,00	474,10
TOTALI ANNO 2008	22.367,53	0,00	22.367,53	21.682,80	684,73
TOTALI CAPITOLO	23.766,67	-805,68	22.960,99	21.682,80	1.278,19
CAPITOLO 110104 Indennita di missione, rimborsi spese di viaggio e altri compensi ai componenti degli organi					
TOTALI ANNO 2003	38.000,05	-0,05	38.000,00	35.000,00	3.000,00
TOTALI ANNO 2004	0,05	0,00	0,05	0,00	0,05
TOTALI ANNO 2005	115,75	0,00	115,75	0,00	115,75

Nessuna selezione su di entrata Nessuna selezione su di spesa Tutte le U.O.

RESIDUI PASSIVI

	RESIDUO INIZIALE	VARIAZIONI	RESIDUO POST VARIAZIONE	TOTALE PAGATO	RESIDUO FINALE
CAPITOLO 110104 Indennita di missione, rimborsi spese di viaggio e altri compensi ai componenti degli organi					
TOTALI ANNO 2006	27.490,94	-45,94	27.445,00	5.673,55	21.771,45
TOTALI ANNO 2007	3.339,89	0,00	3.339,89	0,00	3.339,89
TOTALI ANNO 2008	70.067,05	0,00	70.067,05	66.339,02	3.728,03
TOTALI CAPITOLO	139.013,73	-45,99	138.967,74	107.012,57	31.955,17
CAPITOLO 110105 Spese di funzionamento dell''Ente di cui all''art. 37 del regolamento di contabilita					
TOTALI ANNO 2008	230,00	0,00	230,00	230,00	0,00
TOTALI CAPITOLO	230,00	0,00	230,00	230,00	0,00
CAPITOLO 110106 Oneri assistenziali, previdenziali ed IRAP					
TOTALI ANNO 2003	5.243,34	0,00	5.243,34	0,00	5.243,34
TOTALI ANNO 2005	1.073,83	0,00	1.073,83	0,00	1.073,83
TOTALI ANNO 2008	1.279,82	0,00	1.279,82	0,00	1.279,82
TOTALI CAPITOLO	7.596,99	0,00	7.596,99	0,00	7.596,99
CAPITOLO 110201 Stipendi ed altri assegni fissi al personale dell''Ente ed al vice Direttore Generale					
TOTALI ANNO 2003	84.852,67	-84.852,67	0,00	0,00	0,00
TOTALI ANNO 2005	2.032,69	-2.032,69	0,00	0,00	0,00
TOTALI ANNO 2006	2.534.930,37	-2.534.930,37	0,00	0,00	0,00
TOTALI ANNO 2007	8.342,53	0,00	8.342,53	0,00	8.342,53
TOTALI ANNO 2008	2.477.935,07	0,00	2.477.935,07	4.509,43	2.473.425,64
TOTALI CAPITOLO	5.108.093,33	-2.621.815,73	2.486.277,60	4.509,43	2.481.768,17
CAPITOLO 110203 Fondo per la retribuzione di risultato, per il premio di qualita e per le indennita varie al personale non dirigente compreso compenso straordinario ed indennita coordinamento periti					
TOTALI ANNO 1999	215,01	-215,01	0,00	0,00	0,00
	215,01	-215,01	0,00	0,00	

Nessuna selezione su di entrata Nessuna selezione su di spesa Tutte le U.O.

RESIDUI PASSIVI

	RESIDUO INIZIALE	VARIAZIONI	RESIDUO POST VARIAZIONE	TOTALE PAGATO	RESIDUO FINALE
CAPITOLO 110203 Fondo per la retribuzione di risultato, per il premio di qualita e per le indennita varie al personale non dirigente compreso compenso straordinario ed indennita coordinamento periti					
TOTALI CAPITOLO					0,00
CAPITOLO 110204 Indennita e rimborso spese trasporto per missioni e trasferimenti					
TOTALI ANNO 1998	225,18	-225,18	0,00	0,00	0,00
TOTALI ANNO 2007	16,00	-16,00	0,00	0,00	0,00
TOTALI ANNO 2008	488.952,11	0,00	488.952,11	486.297,23	2.654,88
TOTALI CAPITOLO	489.193,29	-241,18	488.952,11	486.297,23	2.654,88
CAPITOLO 110205 Spese per l"addestramento e la formazione e la partecipazione ai convegni ed alle conferenze per il personale dell"Ente					
TOTALI ANNO 1998	1.479,65	-1.479,65	0,00	0,00	0,00
TOTALI ANNO 2000	3.965,76	-3.965,76	0,00	0,00	0,00
TOTALI ANNO 2001	44.432,45	-44.432,45	0,00	0,00	0,00
TOTALI ANNO 2002	4.555,86	-4.555,86	0,00	0,00	0,00
TOTALI ANNO 2003	180.533,42	-179.483,42	1.050,00	0,00	1.050,00
TOTALI ANNO 2004	69.665,22	-562,50	69.102,72	0,00	69.102,72
TOTALI ANNO 2005	24.455,75	-20.270,75	4.185,00	0,00	4.185,00
TOTALI ANNO 2006	101.576,52	-41.093,52	60.483,00	39.090,00	21.393,00
TOTALI ANNO 2007	160.788,11	-471,84	160.316,27	24.152,88	136.163,39
TOTALI ANNO 2008	304.247,33	0,00	304.247,33	174.735,31	129.512,02
TOTALI CAPITOLO	895.700,07	-296.315,75	599.384,32	237.978,19	361.406,13
CAPITOLO 110206 Spese per il conseguimento dei brevetti di pilota e per l"allenamento al volo					
TOTALI ANNO 2003	78,06	-78,06	0,00	0,00	0,00
TOTALI ANNO 2005	34.272,88	0,00	34.272,88	0,00	34.272,88
TOTALI ANNO 2006	115.206,15	0,00	115.206,15	47.410,00	67.796,15
TOTALI ANNO 2007	36.654,63	-78,62	36.576,01	19.317,44	17.258,57
TOTALI ANNO 2008	67.778,71	0,00	67.778,71	28.894,20	38.884,51

Nessuna selezione su di entrata Nessuna selezione su di spesa Tutte le U.O.

RESIDUI PASSIVI

	RESIDUO INIZIALE	VARIAZIONI	RESIDUO POST VARIAZIONE	TOTALE PAGATO	RESIDUO FINALE
CAPITOLO 110206 Spese per il conseguimento dei brevetti di pilota e per l''allenamento al volo					
TOTALI CAPITOLO	253.990,43	-156,68	253.833,75	95.621,64	158.212,11
CAPITOLO 110207 Oneri previdenziali ed assistenziali e Irap a carico dell''Ente					
TOTALI ANNO 2001	0,45	-0,45	0,00	0,00	0,00
TOTALI ANNO 2005	556.712,98	0,00	556.712,98	0,00	556.712,98
TOTALI ANNO 2006	1.065.964,95	0,00	1.065.964,95	0,00	1.065.964,95
TOTALI ANNO 2007	1.418.001,33	0,00	1.418.001,33	1.273,31	1.416.728,02
TOTALI ANNO 2008	5.518.102,75	0,00	5.518.102,75	4.281.664,56	1.236.438,19
TOTALI CAPITOLO	8.558.782,46	-0,45	8.558.782,01	4.282.937,87	4.275.844,14
CAPITOLO 110208 Spese convenzioni mensa					
TOTALI ANNO 2002	1,00	-1,00	0,00	0,00	0,00
TOTALI ANNO 2004	5,00	0,00	5,00	0,00	5,00
TOTALI ANNO 2005	4.412,95	-1.851,33	2.561,62	0,00	2.561,62
TOTALI ANNO 2006	73.799,68	-58.793,80	15.005,88	0,00	15.005,88
TOTALI ANNO 2007	24.362,68	-13.275,51	11.087,17	3.145,49	7.941,68
TOTALI ANNO 2008	297.693,66	0,00	297.693,66	290.313,23	7.380,43
TOTALI CAPITOLO	400.274,97	-73.921,64	326.353,33	293.458,72	32.894,61
CAPITOLO 110210 Oneri per il rinnovo contrattuale					
TOTALI ANNO 2002	1.417.574,14	-1.417.574,14	0,00	0,00	0,00
TOTALI ANNO 2003	1.859.850,00	-1.859.850,00	0,00	0,00	0,00
TOTALI ANNO 2004	1.190.000,00	-1.190.000,00	0,00	0,00	0,00
TOTALI CAPITOLO	4.467.424,14	-4.467.424,14	0,00	0,00	0,00
CAPITOLO 110211 Compensi per commissioni concorso					

Nessuna selezione su di entrata Nessuna selezione su di spesa Tutte le U.O.

RESIDUI PASSIVI

	RESIDUO INIZIALE	VARIAZIONI	RESIDUO POST VARIAZIONE	TOTALE PAGATO	RESIDUO FINALE
CAPITOLO 110211 Compensi per commissioni concorso					
TOTALI ANNO 2006	7.872,57	-2.840,00	5.032,57	0,00	5.032,57
TOTALI ANNO 2007	214,68	0,00	214,68	0,00	214,68
TOTALI ANNO 2008	3.843,32	0,00	3.843,32	2.352,00	1.491,32
TOTALI CAPITOLO	11.930,57	-2.840,00	9.090,57	2.352,00	6.738,57
CAPITOLO 110216 Fondo art. 64 e 91 CCNL, personale non dirigente					
TOTALI ANNO 2002	2.142,50	-2.142,50	0,00	0,00	0,00
TOTALI ANNO 2003	26.330,16	-26.330,16	0,00	0,00	0,00
TOTALI ANNO 2004	370.729,83	0,00	370.729,83	0,00	370.729,83
TOTALI ANNO 2005	372.343,70	0,00	372.343,70	372.343,70	0,00
TOTALI ANNO 2006	935.842,31	0,00	935.842,31	786.031,56	149.810,75
TOTALI ANNO 2007	590.084,61	0,00	590.084,61	450.922,78	139.161,83
TOTALI ANNO 2008	2.001.000,41	0,00	2.001.000,41	1.619.228,40	381.772,01
TOTALI CAPITOLO	4.298.473,52	-28.472,66	4.270.000,86	3.228.526,44	1.041.474,42
CAPITOLO 110217 Fondo contratto Dirigenti					
TOTALI ANNO 2003	3.736,86	-3.736,86	0,00	0,00	0,00
TOTALI ANNO 2004	2.467,28	0,00	2.467,28	0,00	2.467,28
TOTALI ANNO 2005	338.501,12	0,00	338.501,12	0,00	338.501,12
TOTALI ANNO 2006	386.414,37	0,00	386.414,37	386.414,37	0,00
TOTALI ANNO 2007	314.586,27	0,00	314.586,27	23.219,67	291.366,60
TOTALI ANNO 2008	1.030.338,09	0,00	1.030.338,09	977.327,83	53.010,26
TOTALI CAPITOLO	2.076.043,99	-3.736,86	2.072.307,13	1.386.961,87	685.345,26
CAPITOLO 110218 Oneri per il personale comandato da altre amministrazioni					
TOTALI ANNO 2007	219.716,47	0,00	219.716,47	173.351,37	46.365,10

Nessuna selezione su di entrata Nessuna selezione su di spesa Tutte le U.O.

RESIDUI PASSIVI

	RESIDUO INIZIALE	VARIAZIONI	RESIDUO POST VARIAZIONE	TOTALE PAGATO	RESIDUO FINALE
CAPITOLO 110218 Oneri per il personale comandato da altre amministrazioni					
TOTALI ANNO 2008	234.045,99	0,00	234.045,99	478,47	233.567,52
TOTALI CAPITOLO	453.762,46	0,00	453.762,46	173.829,84	279.932,62
CAPITOLO 110219 Indennita Dirigenti a tempo determinato					
TOTALI ANNO 2003	41.318,62	0,00	41.318,62	0,00	41.318,62
TOTALI ANNO 2005	194.129,59	0,00	194.129,59	0,00	194.129,59
TOTALI ANNO 2006	24.265,67	0,00	24.265,67	0,00	24.265,67
TOTALI ANNO 2007	48.640,12	0,00	48.640,12	0,00	48.640,12
TOTALI ANNO 2008	146.701,58	0,00	146.701,58	100.085,62	46.615,96
TOTALI CAPITOLO	455.055,58	0,00	455.055,58	100.085,62	354.969,96
CAPITOLO 110222 Arretrati rinnovo CCNL retribuzione fissa					
TOTALI ANNO 2007	3.903,02	0,00	3.903,02	0,00	3.903,02
TOTALI CAPITOLO	3.903,02	0,00	3.903,02	0,00	3.903,02
CAPITOLO 110223 Arretrati rinnovo CCNL retribuzione accessoria fondo artt. 64 e 91					
TOTALI ANNO 2007	1.001.130,16	0,00	1.001.130,16	1.001.130,16	0,00
TOTALI CAPITOLO	1.001.130,16	0,00	1.001.130,16	1.001.130,16	0,00
CAPITOLO 110225 Risorse aggiuntive anni precedenti fondo 64 e 91 CCNL, personale non dirigente					
TOTALI ANNO 2006	395.375,00	0,00	395.375,00	1.000,00	394.375,00
TOTALI CAPITOLO	395.375,00	0,00	395.375,00	1.000,00	394.375,00
CAPITOLO 110226 Compenso straordinario e incarichi					
TOTALI ANNO 2007	942,38	0,00	942,38	0,00	942,38

~~Nessuna~~ selezione su di entrata Nessuna selezione su di spesa Tutte le U.O.

RESIDUI PASSIVI

	RESIDUO INIZIALE	VARIAZIONI	RESIDUO POST VARIAZIONE	TOTALE PAGATO	RESIDUO FINALE
CAPITOLO 110226 Compenso straordinario e incarichi					
TOTALI ANNO 2008	115.226,02	0,00	115.226,02	115.226,02	0,00
TOTALI CAPITOLO	116.168,40	0,00	116.168,40	115.226,02	942,38
CAPITOLO 110301 Spese per l''acquisto di indumenti di lavoro					
TOTALI ANNO 2001	3.873,43	-3.873,43	0,00	0,00	0,00
TOTALI ANNO 2004	1.007,52	0,00	1.007,52	0,00	1.007,52
TOTALI ANNO 2005	259,20	-259,20	0,00	0,00	0,00
TOTALI ANNO 2006	1.832,96	-81,63	1.751,33	0,00	1.751,33
TOTALI CAPITOLO	6.973,11	-4.214,26	2.758,85	0,00	2.758,85
CAPITOLO 110302 Stampa Libro Registro, regolamenti e pubblicazioni dell''Ente					
TOTALI ANNO 2000	11.141,49	-11.141,49	0,00	0,00	0,00
TOTALI ANNO 2001	54,07	-54,07	0,00	0,00	0,00
TOTALI ANNO 2003	12.496,00	0,00	12.496,00	0,00	12.496,00
TOTALI CAPITOLO	23.691,56	-11.195,56	12.496,00	0,00	12.496,00
CAPITOLO 110303 Acquisto di libri, riviste, giornali, pubblicazioni, abbonamenti alle agenzie di stampa e aggiornamento biblioteca					
TOTALI ANNO 1998	45,71	-45,71	0,00	0,00	0,00
TOTALI ANNO 1999	478,50	0,00	478,50	0,00	478,50
TOTALI ANNO 2000	564,74	0,00	564,74	0,00	564,74
TOTALI ANNO 2001	190,23	-190,23	0,00	0,00	0,00
TOTALI ANNO 2003	134,62	0,00	134,62	0,00	134,62
TOTALI ANNO 2006	1.054,39	-30,00	1.024,39	0,00	1.024,39
TOTALI ANNO 2007	9.782,60	-1.635,54	8.147,06	3.972,15	4.174,91
TOTALI ANNO 2008	23.907,27	0,00	23.907,27	19.031,53	4.875,74
TOTALI CAPITOLO	36.158,06	-1.901,48	34.256,58	23.003,68	11.252,90

Nessuna selezione su di entrata Nessuna selezione su di spesa Tutte le U.O.

RESIDUI PASSIVI

	RESIDUO INIZIALE	VARIAZIONI	RESIDUO POST VARIAZIONE	TOTALE PAGATO	RESIDUO FINALE
CAPITOLO 110304 Spese per l''acquisto materiale di consumo, noleggio materiale tecnico e generali varie					
TOTALI ANNO 1998	0,05	-0,05	0,00	0,00	0,00
TOTALI ANNO 1999	111,55	-111,55	0,00	0,00	0,00
TOTALI ANNO 2000	490,22	-490,22	0,00	0,00	0,00
TOTALI ANNO 2001	0,02	0,00	0,02	0,00	0,02
TOTALI ANNO 2002	1.997,12	-292,32	1.704,80	0,00	1.704,80
TOTALI ANNO 2003	591,24	-196,80	394,44	0,00	394,44
TOTALI ANNO 2005	5.618,49	-1.971,69	3.646,80	0,00	3.646,80
TOTALI ANNO 2006	13.481,56	-6.551,82	6.929,74	0,00	6.929,74
TOTALI ANNO 2007	1.388,41	-316,46	1.071,95	0,00	1.071,95
TOTALI ANNO 2008	100.751,13	0,00	100.751,13	81.538,03	19.213,10
TOTALI CAPITOLO	124.429,79	-9.930,91	114.498,88	81.538,03	32.960,85
CAPITOLO 110305 Fitto locali ufficio					
TOTALI ANNO 1999	874,88	0,00	874,88	0,00	874,88
TOTALI ANNO 2004	1.104,16	0,00	1.104,16	0,00	1.104,16
TOTALI ANNO 2005	672,00	-672,00	0,00	0,00	0,00
TOTALI ANNO 2006	15.452,03	-5.777,89	9.674,14	0,00	9.674,14
TOTALI ANNO 2007	3.967,81	-3.934,01	33,80	0,00	33,80
TOTALI ANNO 2008	674.981,39	0,00	674.981,39	627.981,43	46.999,96
TOTALI CAPITOLO	697.052,27	-10.383,90	686.668,37	627.981,43	58.686,94
CAPITOLO 110306 Illuminazione, riscaldamento, acqua, e pulizia uffici					
TOTALI ANNO 1998	73.248,05	-73.248,05	0,00	0,00	0,00
TOTALI ANNO 2000	18.402,87	0,00	18.402,87	0,00	18.402,87
TOTALI ANNO 2001	740,79	-740,79	0,00	0,00	0,00
TOTALI ANNO 2002	29.091,47	-29.091,47	0,00	0,00	0,00
TOTALI ANNO 2003	82.800,14	-1.850,28	80.949,86	0,00	80.949,86

Nessuna selezione su di entrata Nessuna selezione su di spesa Tutte le U.O.

RESIDUI PASSIVI

	RESIDUO INIZIALE	VARIAZIONI	RESIDUO POST VARIAZIONE	TOTALE PAGATO	RESIDUO FINALE
CAPITOLO 110306 Illuminazione, riscaldamento, acqua, e pulizia uffici					
TOTALI ANNO 2004	30.435,07	0,00	30.435,07	0,00	30.435,07
TOTALI ANNO 2005	4.996,62	-1.000,00	3.996,62	0,00	3.996,62
TOTALI ANNO 2006	46.253,43	-6.248,70	40.004,73	14.382,50	25.622,23
TOTALI ANNO 2007	85.026,76	-71.866,57	13.160,19	0,00	13.160,19
TOTALI ANNO 2008	374.557,18	0,00	374.557,18	347.044,28	27.512,90
TOTALI CAPITOLO	745.552,38	-184.045,86	561.506,52	361.426,78	200.079,74
CAPITOLO 110307 Spese per manutenzione e riparazione mobili e macchine, adattamento locali e relativi impianti					
TOTALI ANNO 1998	257,19	-257,19	0,00	0,00	0,00
TOTALI ANNO 1999	631,21	-515,94	115,27	0,00	115,27
TOTALI ANNO 2000	3.291,43	-1.362,46	1.928,97	0,00	1.928,97
TOTALI ANNO 2001	12.254,29	-11.549,01	705,28	0,00	705,28
TOTALI ANNO 2002	7.637,55	-7.637,55	0,00	0,00	0,00
TOTALI ANNO 2003	24.125,37	-22.207,77	1.917,60	0,00	1.917,60
TOTALI ANNO 2004	23.518,94	0,00	23.518,94	0,00	23.518,94
TOTALI ANNO 2005	9.646,01	-900,00	8.746,01	0,00	8.746,01
TOTALI ANNO 2006	10.001,09	-386,41	9.614,68	0,00	9.614,68
TOTALI ANNO 2007	11.424,56	-93,76	11.330,80	998,40	10.332,40
TOTALI ANNO 2008	171.868,88	0,00	171.868,88	167.362,57	4.506,31
TOTALI CAPITOLO	274.656,52	-44.910,09	229.746,43	168.360,97	61.385,46
CAPITOLO 110308 Spese esercizio, manutenzione e riparazione automezzi e mezzi speciali					
TOTALI ANNO 2002	2.956,21	-2.956,21	0,00	0,00	0,00
TOTALI ANNO 2003	2.419,51	-1.711,43	708,08	0,00	708,08
TOTALI ANNO 2004	12.135,59	0,00	12.135,59	0,00	12.135,59
TOTALI ANNO 2005	2,65	-1,29	1,36	0,00	1,36
TOTALI ANNO 2006	1.039,62	-635,42	404,20	0,00	404,20

Nessuna selezione su di entrata Nessuna selezione su di spesa Tutte le U.O.

RESIDUI PASSIVI

	RESIDUO INIZIALE	VARIAZIONI	RESIDUO POST VARIAZIONE	TOTALE PAGATO	RESIDUO FINALE
CAPITOLO 110308 Spese esercizio, manutenzione e riparazione automezzi e mezzi speciali					
TOTALI ANNO 2007	4.663,68	-1.728,01	2.935,67	145,84	2.789,83
TOTALI ANNO 2008	57.335,54	0,00	57.335,54	47.726,74	9.608,80
TOTALI CAPITOLO	80.552,80	-7.032,36	73.520,44	47.872,58	25.647,86
CAPITOLO 110309 Spese postali, telegrafiche, telefoniche, telefax e di trasporto					
TOTALI ANNO 2000	175,08	-175,08	0,00	0,00	0,00
TOTALI ANNO 2001	4.443,26	-4.443,26	0,00	0,00	0,00
TOTALI ANNO 2002	32.257,98	-981,72	31.276,26	0,00	31.276,26
TOTALI ANNO 2003	208.215,70	-6.390,60	201.825,10	0,00	201.825,10
TOTALI ANNO 2004	21.487,90	0,00	21.487,90	0,00	21.487,90
TOTALI ANNO 2005	3.390,20	-36,00	3.354,20	0,00	3.354,20
TOTALI ANNO 2006	33.227,95	-5.131,93	28.096,02	476,50	27.619,52
TOTALI ANNO 2007	24.697,02	-329,85	24.367,17	0,00	24.367,17
TOTALI ANNO 2008	172.175,91	0,00	172.175,91	113.979,70	58.196,21
TOTALI CAPITOLO	500.071,00	-17.488,44	482.582,56	114.456,20	368.126,36
CAPITOLO 110310 Spese di funzionamento del sistema informatico					
TOTALI ANNO 1998	1.380,29	-1.380,29	0,00	0,00	0,00
TOTALI ANNO 1999	15.579,23	-15.579,23	0,00	0,00	0,00
TOTALI ANNO 2000	32.611,16	-32.611,16	0,00	0,00	0,00
TOTALI ANNO 2001	17.391,40	-17.391,40	0,00	0,00	0,00
TOTALI ANNO 2002	65.645,40	-23.185,09	42.460,31	42.460,31	0,00
TOTALI ANNO 2003	26.859,12	-24.971,04	1.888,08	0,00	1.888,08
TOTALI ANNO 2004	56.733,04	0,00	56.733,04	0,00	56.733,04
TOTALI ANNO 2005	31.245,00	0,00	31.245,00	0,00	31.245,00
TOTALI ANNO 2006	7.734,50	-0,50	7.734,00	0,00	7.734,00
TOTALI ANNO 2007	62.544,12	0,00	62.544,12	5.304,04	57.240,08

Nessuna selezione su di entrata Nessuna selezione su di spesa Tutte le U.O.

RESIDUI PASSIVI

	RESIDUO INIZIALE	VARIAZIONI	RESIDUO POST VARIAZIONE	TOTALE PAGATO	RESIDUO FINALE
CAPITOLO 110310 Spese di funzionamento del sistema informatico					
TOTALI ANNO 2008	513.444,57	0,00	513.444,57	451.666,52	61.778,05
TOTALI CAPITOLO	831.167,83	-115.118,71	716.049,12	499.430,87	216.618,25
CAPITOLO 110311 Spese di rappresentanza					
TOTALI ANNO 2006	2.456,13	0,00	2.456,13	0,00	2.456,13
TOTALI ANNO 2008	3.278,50	0,00	3.278,50	3.117,50	161,00
TOTALI CAPITOLO	5.734,63	0,00	5.734,63	3.117,50	2.617,13
CAPITOLO 110312 Compensi per speciali incarichi e commissioni per consulenze comprese quelle di cui all"art. 7 d.lgs. 29/93					
TOTALI ANNO 1998	6.704,25	-6.704,25	0,00	0,00	0,00
TOTALI ANNO 1999	987,17	-987,17	0,00	0,00	0,00
TOTALI ANNO 2001	34,44	0,00	34,44	0,00	34,44
TOTALI ANNO 2002	20.658,30	0,00	20.658,30	0,00	20.658,30
TOTALI ANNO 2004	1,18	-0,58	0,60	0,00	0,60
TOTALI ANNO 2005	34.311,09	0,00	34.311,09	0,00	34.311,09
TOTALI ANNO 2006	1.859,24	0,00	1.859,24	0,00	1.859,24
TOTALI ANNO 2007	0,01	0,00	0,01	0,00	0,01
TOTALI ANNO 2008	5.577,75	0,00	5.577,75	5.577,75	0,00
TOTALI CAPITOLO	70.133,43	-7.692,00	62.441,43	5.577,75	56.863,68
CAPITOLO 110314 Premi di assicurazione					
TOTALI ANNO 1999	309,87	0,00	309,87	0,00	309,87
TOTALI ANNO 2001	3.821,78	-3.821,78	0,00	0,00	0,00
TOTALI ANNO 2003	24.851,00	-24.850,00	1,00	0,00	1,00
TOTALI ANNO 2008	22.560,89	0,00	22.560,89	2.554,46	20.006,43
TOTALI CAPITOLO	51.543,54	-28.671,78	22.871,76	2.554,46	20.317,30

Nessuna selezione su di entrata Nessuna selezione su di spesa Tutte le U.O.

RESIDUI PASSIVI

	RESIDUO INIZIALE	VARIAZIONI	RESIDUO POST VARIAZIONE	TOTALE PAGATO	RESIDUO FINALE
CAPITOLO 110315 Spese per l''organizzazione e la partecipazione a convegni, mostre ed altre manifestazioni					
TOTALI ANNO 2001	0,01	0,00	0,01	0,00	0,01
TOTALI ANNO 2002	325,00	-100,00	225,00	0,00	225,00
TOTALI ANNO 2003	907,16	-648,00	259,16	0,00	259,16
TOTALI ANNO 2006	796,50	-796,50	0,00	0,00	0,00
TOTALI ANNO 2008	2.950,00	0,00	2.950,00	746,52	2.203,48
TOTALI CAPITOLO	4.978,67	-1.544,50	3.434,17	746,52	2.687,65
CAPITOLO 110317 Spese per una pubblicazione dell''Ente					
TOTALI ANNO 2001	92,96	0,00	92,96	0,00	92,96
TOTALI ANNO 2002	12.818,16	0,00	12.818,16	0,00	12.818,16
TOTALI CAPITOLO	12.911,12	0,00	12.911,12	0,00	12.911,12
CAPITOLO 110318 Spese per la pubblicita (art. 5 L. 25/2/1967 n. 67)					
TOTALI ANNO 2000	5.689,29	-5.689,29	0,00	0,00	0,00
TOTALI ANNO 2003	0,20	-0,20	0,00	0,00	0,00
TOTALI ANNO 2004	3.300,00	0,00	3.300,00	0,00	3.300,00
TOTALI ANNO 2008	9.296,22	0,00	9.296,22	0,00	9.296,22
TOTALI CAPITOLO	18.285,71	-5.689,49	12.596,22	0,00	12.596,22
CAPITOLO 110321 Spese di esercizio e funzionamento degli aeroporti					
TOTALI ANNO 2000	228,22	0,00	228,22	0,00	228,22
TOTALI ANNO 2008	523.921,17	0,00	523.921,17	510.670,59	13.250,58
TOTALI CAPITOLO	524.149,39	0,00	524.149,39	510.670,59	13.478,80
CAPITOLO 110322 Spese manutenzione e sicurezza delle infrastrutture aeroportuali					
TOTALI ANNO 1999	100.350,43	0,00	100.350,43	0,00	100.350,43

~~Nessuna~~ selezione su di entrata Nessuna selezione su di spesa Tutte le U.O.

RESIDUI PASSIVI

	RESIDUO INIZIALE	VARIAZIONI	RESIDUO POST VARIAZIONE	TOTALE PAGATO	RESIDUO FINALE
CAPITOLO 110322	Spese manutenzione e sicurezza delle infrastrutture aeroportuali				
TOTALI ANNO 2000	28.621,94	0,00	28.621,94	0,00	28.621,94
TOTALI ANNO 2001	38.511,26	-34.697,64	3.813,62	0,00	3.813,62
TOTALI ANNO 2002	445.858,88	-66.990,91	378.867,97	0,00	378.867,97
TOTALI ANNO 2003	1.180.222,64	-133.795,55	1.046.427,09	176.954,93	869.472,16
TOTALI ANNO 2004	2.135.541,30	0,00	2.135.541,30	0,00	2.135.541,30
TOTALI ANNO 2005	257.098,13	-229.629,30	27.468,83	0,00	27.468,83
TOTALI ANNO 2006	46.022,59	-46.022,59	0,00	0,00	0,00
TOTALI ANNO 2007	47.507,63	-875,22	46.632,41	0,00	46.632,41
TOTALI ANNO 2008	450.598,49	0,00	450.598,49	436.695,81	13.902,68
TOTALI CAPITOLO	4.730.333,29	-512.011,21	4.218.322,08	613.650,74	3.604.671,34
CAPITOLO 110323	Spese per il funzionamento delle commissioni e dei comitati di cui agli articoli 6 e 13 del d.lgs. 250/97 e dell''ufficio di Controllo interno di cui all''art. 9 del d.lgs. 250/97				
TOTALI ANNO 2000	5.040,62	-5.040,62	0,00	0,00	0,00
TOTALI ANNO 2001	4.876,59	-4.876,59	0,00	0,00	0,00
TOTALI ANNO 2002	632,15	-632,15	0,00	0,00	0,00
TOTALI ANNO 2003	50,39	-50,00	0,39	0,00	0,39
TOTALI ANNO 2005	3.401,66	0,00	3.401,66	0,00	3.401,66
TOTALI ANNO 2006	11.462,05	0,00	11.462,05	0,00	11.462,05
TOTALI ANNO 2007	6.961,03	0,00	6.961,03	0,00	6.961,03
TOTALI ANNO 2008	29.133,33	0,00	29.133,33	29.133,33	0,00
TOTALI CAPITOLO	61.557,82	-10.599,36	50.958,46	29.133,33	21.825,13
CAPITOLO 110324	Oneri per incarichi agli ispettori di volo in base all''art. 7 del d.lgs. 29/93				
TOTALI ANNO 2000	7.540,27	0,00	7.540,27	0,00	7.540,27
TOTALI ANNO 2001	1.587,21	-532,59	1.054,62	0,00	1.054,62
TOTALI ANNO 2002	8.793,57	0,00	8.793,57	0,00	8.793,57
TOTALI CAPITOLO	17.921,05	-532,59	17.388,46	0,00	17.388,46

Nessuna selezione su di entrata Nessuna selezione su di spesa Tutte le U.O.

RESIDUI PASSIVI

	RESIDUO INIZIALE	VARIAZIONI	RESIDUO POST VARIAZIONE	TOTALE PAGATO	RESIDUO FINALE
CAPITOLO 110325 Assistenza tecnica e prestazioni di servizi per le attivita istituzionali					
TOTALI ANNO 2002	3.057,94	0,00	3.057,94	0,00	3.057,94
TOTALI ANNO 2003	38.392,77	0,00	38.392,77	0,00	38.392,77
TOTALI ANNO 2004	29.753,89	-7.334,82	22.419,07	0,00	22.419,07
TOTALI ANNO 2005	5.619,36	0,00	5.619,36	0,00	5.619,36
TOTALI ANNO 2006	30.310,40	0,00	30.310,40	0,00	30.310,40
TOTALI ANNO 2007	59.434,42	-44.062,02	15.372,40	6.533,33	8.839,07
TOTALI ANNO 2008	172.211,31	0,00	172.211,31	91.088,45	81.122,86
TOTALI CAPITOLO	338.780,09	-51.396,84	287.383,25	97.621,78	189.761,47
CAPITOLO 110326 Attuazione di accordi con le Universita e borse di studio					
TOTALI ANNO 2004	2.400,00	0,00	2.400,00	0,00	2.400,00
TOTALI CAPITOLO	2.400,00	0,00	2.400,00	0,00	2.400,00
CAPITOLO 110327 Unita operativa all"estero come previsto dall"articolo del contratto di programma					
TOTALI ANNO 2003	18.000,00	0,00	18.000,00	0,00	18.000,00
TOTALI ANNO 2004	34.552,66	0,00	34.552,66	0,00	34.552,66
TOTALI ANNO 2005	34.230,82	0,00	34.230,82	0,00	34.230,82
TOTALI ANNO 2006	29.270,71	0,00	29.270,71	0,00	29.270,71
TOTALI ANNO 2007	19.291,24	0,00	19.291,24	0,00	19.291,24
TOTALI CAPITOLO	135.345,43	0,00	135.345,43	0,00	135.345,43
CAPITOLO 110329 Spese per legge 626/94					
TOTALI ANNO 2002	21.202,96	-21.202,96	0,00	0,00	0,00
TOTALI ANNO 2003	7.474,99	-7.120,79	354,20	0,00	354,20
TOTALI ANNO 2004	937,08	0,00	937,08	0,00	937,08
TOTALI ANNO 2006	28.561,65	-28.561,65	0,00	0,00	0,00

Nessuna selezione su di entrata Nessuna selezione su di spesa Tutte le U.O.

RESIDUI PASSIVI

	RESIDUO INIZIALE	VARIAZIONI	RESIDUO POST VARIAZIONE	TOTALE PAGATO	RESIDUO FINALE
CAPITOLO 110329 Spese per legge 626/94					
TOTALI ANNO 2007	87.254,32	-4,60	87.249,72	0,00	87.249,72
TOTALI ANNO 2008	175.714,88	0,00	175.714,88	29.458,18	146.256,70
TOTALI CAPITOLO	321.145,88	-56.890,00	264.255,88	29.458,18	234.797,70
CAPITOLO 110330 Oneri previdenziali ed assistenziali e Irap a carico dell''Ente					
TOTALI ANNO 2005	2.014,46	0,00	2.014,46	0,00	2.014,46
TOTALI ANNO 2007	3,00	-3,00	0,00	0,00	0,00
TOTALI ANNO 2008	708,16	0,00	708,16	0,00	708,16
TOTALI CAPITOLO	2.725,62	-3,00	2.722,62	0,00	2.722,62
CAPITOLO 110331 Spese per la comunicazione e l''informazione pubblica					
TOTALI ANNO 2004	2.568,00	0,00	2.568,00	0,00	2.568,00
TOTALI ANNO 2006	0,01	0,00	0,01	0,00	0,01
TOTALI ANNO 2007	540,00	0,00	540,00	0,00	540,00
TOTALI ANNO 2008	26.830,00	0,00	26.830,00	26.830,00	0,00
TOTALI CAPITOLO	29.938,01	0,00	29.938,01	26.830,00	3.108,01
CAPITOLO 110332 Spese per il recepimento degli Annessi I.C.A.O.					
TOTALI ANNO 2003	250.000,00	0,00	250.000,00	6.216,00	243.784,00
TOTALI CAPITOLO	250.000,00	0,00	250.000,00	6.216,00	243.784,00
CAPITOLO 110334 Spese per la pubblicazione di bandi di gara					
TOTALI ANNO 2006	4.776,38	0,00	4.776,38	0,00	4.776,38
TOTALI ANNO 2008	10.280,80	0,00	10.280,80	10.280,10	0,70
TOTALI CAPITOLO	15.057,18	0,00	15.057,18	10.280,10	4.777,08

Nessuna selezione su di entrata Nessuna selezione su di spesa Tutte le U.O.

RESIDUI PASSIVI

	RESIDUO INIZIALE	VARIAZIONI	RESIDUO POST VARIAZIONE	TOTALE PAGATO	RESIDUO FINALE
CAPITOLO 120201 Quote associative Ente					
TOTALI ANNO 2006	650,00	-650,00	0,00	0,00	0,00
TOTALI ANNO 2007	6.906,11	0,00	6.906,11	0,00	6.906,11
TOTALI ANNO 2008	4.000,00	0,00	4.000,00	4.000,00	0,00
TOTALI CAPITOLO	11.556,11	-650,00	10.906,11	4.000,00	6.906,11
CAPITOLO 120202 Benefici di natura assistenziale e sociale al personale, interessi per mutui accesi al personale					
TOTALI ANNO 2004	0,02	0,00	0,02	0,00	0,02
TOTALI ANNO 2007	564.924,46	0,00	564.924,46	502.236,62	62.687,84
TOTALI ANNO 2008	444.041,38	0,00	444.041,38	152.127,10	291.914,28
TOTALI CAPITOLO	1.008.965,86	0,00	1.008.965,86	654.363,72	354.602,14
CAPITOLO 120203 Oneri relativi all"equo indennizzo e altre indennita al personale					
TOTALI ANNO 2008	48.087,40	0,00	48.087,40	0,00	48.087,40
TOTALI CAPITOLO	48.087,40	0,00	48.087,40	0,00	48.087,40
CAPITOLO 120302 Spese e commissioni bancarie					
TOTALI ANNO 2004	20,00	0,00	20,00	0,00	20,00
TOTALI ANNO 2005	24,00	-24,00	0,00	0,00	0,00
TOTALI ANNO 2008	480,25	0,00	480,25	400,25	80,00
TOTALI CAPITOLO	524,25	-24,00	500,25	400,25	100,00
CAPITOLO 120401 Imposte e tasse					
TOTALI ANNO 2003	1.622,65	0,00	1.622,65	0,00	1.622,65
TOTALI ANNO 2006	18.981,03	-18.981,03	0,00	0,00	0,00
TOTALI ANNO 2007	72,00	0,00	72,00	0,00	72,00
TOTALI ANNO 2008	19.659,67	0,00	19.659,67	12.078,48	7.581,19

Nessuna selezione su di entrata Nessuna selezione su di spesa Tutte le U.O.

RESIDUI PASSIVI

	RESIDUO INIZIALE	VARIAZIONI	RESIDUO POST VARIAZIONE	TOTALE PAGATO	RESIDUO FINALE
CAPITOLO 120401 Imposte e tasse					
TOTALI CAPITOLO	40.335,35	-18.981,03	21.354,32	12.078,48	9.275,84
CAPITOLO 120402 Bolli e concessioni governative					
TOTALI ANNO 2005	956,00	-956,00	0,00	0,00	0,00
TOTALI ANNO 2006	5.534,00	0,00	5.534,00	0,00	5.534,00
TOTALI ANNO 2008	9.011,05	0,00	9.011,05	9.010,02	1,03
TOTALI CAPITOLO	15.501,05	-956,00	14.545,05	9.010,02	5.535,03
CAPITOLO 120403 Contributi dovuti all'Autorita per la vigilanza sui lavori pubblici ai sensi dell'art. 1 c. 67 l. 266/2005					
TOTALI ANNO 2008	150,00	0,00	150,00	150,00	0,00
TOTALI CAPITOLO	150,00	0,00	150,00	150,00	0,00
CAPITOLO 120501 Restituzioni e rimborsi diversi					
TOTALI ANNO 2005	37.391,94	0,00	37.391,94	0,00	37.391,94
TOTALI CAPITOLO	37.391,94	0,00	37.391,94	0,00	37.391,94
CAPITOLO 120603 Spese per liti, arbitraggi, risarcimenti ed accessori					
TOTALI ANNO 1998	67.459,81	0,00	67.459,81	0,00	67.459,81
TOTALI ANNO 2002	445.970,13	0,00	445.970,13	61.824,52	384.145,61
TOTALI ANNO 2003	9.226.690,01	0,00	9.226.690,01	0,00	9.226.690,01
TOTALI ANNO 2005	19.207,88	0,00	19.207,88	18.476,14	731,74
TOTALI ANNO 2006	1.500.353,99	-5.477,05	1.494.876,94	1.492.543,34	2.333,60
TOTALI ANNO 2008	9.831.257,59	0,00	9.831.257,59	3.051.771,83	6.779.485,76
TOTALI CAPITOLO	21.090.939,41	-5.477,05	21.085.462,36	4.624.615,83	16.460.846,53
CAPITOLO 120604 Oneri di pubblico servizi					

Nessuna selezione su di entrata Nessuna selezione su di spesa Tutte le U.O.

RESIDUI PASSIVI

	RESIDUO INIZIALE	VARIAZIONI	RESIDUO POST VARIAZIONE	TOTALE PAGATO	RESIDUO FINALE
CAPITOLO 120604 Oneri di pubblico servizi					
TOTALI ANNO 2000	774.685,35	0,00	774.685,35	0,00	774.685,35
TOTALI ANNO 2001	774.685,35	0,00	774.685,35	0,00	774.685,35
TOTALI ANNO 2004	207.294,04	0,00	207.294,04	207.294,04	0,00
TOTALI ANNO 2005	5.309.895,98	0,00	5.309.895,98	26.799,60	5.283.096,38
TOTALI ANNO 2006	18.844.324,36	0,00	18.844.324,36	8.401.350,23	10.442.974,13
TOTALI ANNO 2007	22.897.820,39	0,00	22.897.820,39	5.823.170,39	17.074.650,00
TOTALI ANNO 2008	17.664.523,55	0,00	17.664.523,55	2.706.313,95	14.958.209,60
TOTALI CAPITOLO	66.473.229,02	0,00	66.473.229,02	17.164.928,21	49.308.300,81
CAPITOLO 120607 Spese per la partecipazione al Consorzio per l''IRAQ					
TOTALI ANNO 2005	150.000,00	0,00	150.000,00	0,00	150.000,00
TOTALI ANNO 2006	60.000,00	0,00	60.000,00	0,00	60.000,00
TOTALI ANNO 2007	60.000,00	0,00	60.000,00	0,00	60.000,00
TOTALI CAPITOLO	270.000,00	0,00	270.000,00	0,00	270.000,00
CAPITOLO 120608 Rimborsi a favore dello Stato in relazione a provvedimenti normativi					
TOTALI ANNO 2006	59.000,00	0,00	59.000,00	59.000,00	0,00
TOTALI ANNO 2007	39.144,23	0,00	39.144,23	0,00	39.144,23
TOTALI ANNO 2008	291.623,83	0,00	291.623,83	227.963,62	63.660,21
TOTALI CAPITOLO	389.768,06	0,00	389.768,06	286.963,62	102.804,44
CAPITOLO 120610 Studio di fattibilita del Piano Aeroporti					
TOTALI ANNO 2007	600.000,00	0,00	600.000,00	11.995,20	588.004,80
TOTALI CAPITOLO	600.000,00	0,00	600.000,00	11.995,20	588.004,80
CAPITOLO 120611 Interventi di cui all'art. 2 c. 236 Legge 244/2007 (Legge Finanziaria 2008)					

Nessuna selezione su di entrata Nessuna selezione su di spesa Tutte le U.O.

RESIDUI PASSIVI

	RESIDUO INIZIALE	VARIAZIONI	RESIDUO POST VARIAZIONE	TOTALE PAGATO	RESIDUO FINALE
CAPITOLO 120611 Interventi di cui all'art. 2 c. 236 Legge 244/2007 (Legge Finanziaria 2008)					
TOTALI ANNO 2008	3.500.000,00	0,00	3.500.000,00	0,00	3.500.000,00
TOTALI CAPITOLO	3.500.000,00	0,00	3.500.000,00	0,00	3.500.000,00
CAPITOLO 210102 Ricostruzioni, ripristini e trasformazione immobili					
TOTALI ANNO 2004	1.253,23	0,00	1.253,23	0,00	1.253,23
TOTALI ANNO 2005	133.172,71	0,00	133.172,71	0,00	133.172,71
TOTALI ANNO 2006	427,50	0,00	427,50	0,00	427,50
TOTALI ANNO 2007	408.413,08	-381.950,00	26.463,08	12.000,00	14.463,08
TOTALI ANNO 2008	23.619,64	0,00	23.619,64	23.353,27	266,37
TOTALI CAPITOLO	566.886,16	-381.950,00	184.936,16	35.353,27	149.582,89
CAPITOLO 210103 Interventi su infrastrutture aeroportuali di diretta gestione ENAC					
TOTALI ANNO 2004	2.164.263,48	0,00	2.164.263,48	18.860,00	2.145.403,48
TOTALI ANNO 2005	1.328.624,29	0,00	1.328.624,29	576.927,62	751.696,67
TOTALI ANNO 2006	655,59	-655,59	0,00	0,00	0,00
TOTALI ANNO 2007	5.300.000,00	0,00	5.300.000,00	200.506,72	5.099.493,28
TOTALI ANNO 2008	2.214.091,16	0,00	2.214.091,16	22.203,16	2.191.888,00
TOTALI CAPITOLO	11.007.634,52	-655,59	11.006.978,93	818.497,50	10.188.481,43
CAPITOLO 210202 Acquisto di mobili e macchine di ufficio					
TOTALI ANNO 1998	428,66	-428,66	0,00	0,00	0,00
TOTALI ANNO 2000	5.762,12	0,00	5.762,12	0,00	5.762,12
TOTALI ANNO 2001	184.693,23	-169.821,53	14.871,70	0,00	14.871,70
TOTALI ANNO 2002	20.413,20	0,00	20.413,20	0,00	20.413,20
TOTALI ANNO 2003	3.050,88	0,00	3.050,88	0,00	3.050,88
TOTALI ANNO 2004	5.318,40	0,00	5.318,40	0,00	5.318,40

Nessuna selezione su di entrata Nessuna selezione su di spesa Tutte le U.O.

RESIDUI PASSIVI

	RESIDUO INIZIALE	VARIAZIONI	RESIDUO POST VARIAZIONE	TOTALE PAGATO	RESIDUO FINALE
CAPITOLO 210202 Acquisto di mobili e macchine di ufficio					
TOTALI ANNO 2005	2.543,40	0,00	2.543,40	0,00	2.543,40
TOTALI ANNO 2006	42.273,46	-7.405,81	34.867,65	0,00	34.867,65
TOTALI ANNO 2007	19.725,71	-308,76	19.416,95	19.025,76	391,19
TOTALI ANNO 2008	309.554,08	0,00	309.554,08	301.699,42	7.854,66
TOTALI CAPITOLO	593.763,14	-177.964,76	415.798,38	320.725,18	95.073,20
CAPITOLO 210204 Acquisto apparati informatici e software					
TOTALI ANNO 2004	365.721,60	-131.464,40	234.257,20	0,00	234.257,20
TOTALI ANNO 2005	282.709,80	-105.744,00	176.965,80	2.460,00	174.505,80
TOTALI ANNO 2006	544.629,01	-629,01	544.000,00	0,00	544.000,00
TOTALI ANNO 2007	204.354,00	-48.282,00	156.072,00	105.974,40	50.097,60
TOTALI ANNO 2008	1.078.254,85	0,00	1.078.254,85	993.371,65	84.883,20
TOTALI CAPITOLO	2.475.669,26	-286.119,41	2.189.549,85	1.101.806,05	1.087.743,80
CAPITOLO 210405 Progettazione, costruzione, ampliamento, ammodernamento aeroporti, eliporti, campi di volo e fortuna civile demaniale, impianti rel.acquisti, espropr. di immobili relativi					
TOTALI ANNO 2000	181.327,30	0,00	181.327,30	0,00	181.327,30
TOTALI ANNO 2003	221.648,32	0,00	221.648,32	0,00	221.648,32
TOTALI ANNO 2004	154.633,39	0,00	154.633,39	0,00	154.633,39
TOTALI ANNO 2008	3.769,19	0,00	3.769,19	0,00	3.769,19
TOTALI CAPITOLO	561.378,20	0,00	561.378,20	0,00	561.378,20
CAPITOLO 210406 Spese per finanziamento dei progetti di sviluppo delle infrastrutture e servizi aeroportuali previsti dal piano investimenti negli aeroporti nazionali e per esigenze servizio degli aeropo					
TOTALI ANNO 2000	2.394.523,21	0,00	2.394.523,21	0,00	2.394.523,21
TOTALI ANNO 2003	36.418,30	-0,01	36.418,29	0,00	36.418,29
TOTALI CAPITOLO	2.430.941,51	-0,01	2.430.941,50	0,00	2.430.941,50

Nessuna selezione su di entrata Nessuna selezione su di spesa Tutte le U.O.

RESIDUI PASSIVI

		RESIDUO INIZIALE	VARIAZIONI	RESIDUO POST VARIAZIONE	TOTALE PAGATO	RESIDUO FINALE
CAPITOLO	210407	Spese per l"ammodernamento degli aeroporti minori per l"aviazione generale				
TOTALI ANNO	2000	116.196,09	0,00	116.196,09	0,00	116.196,09
TOTALI CAPITOLO		116.196,09	0,00	116.196,09	0,00	116.196,09
CAPITOLO	210409	Spese di realizzazione opere di amplamento, ammodernamento, riqualificazione necessaria ad assicurare a breve termine il finanziamento infrastrutture aeroportuali sistema intercon				
TOTALI ANNO	2000	379.044,41	0,00	379.044,41	0,00	379.044,41
TOTALI ANNO	2002	0,01	0,00	0,01	0,00	0,01
TOTALI ANNO	2003	2.831.507,15	0,00	2.831.507,15	0,00	2.831.507,15
TOTALI ANNO	2004	15.604,29	0,00	15.604,29	0,00	15.604,29
TOTALI CAPITOLO		3.226.155,86	0,00	3.226.155,86	0,00	3.226.155,86
CAPITOLO	210410	Spese per la manutenzione straordinaria, l"adeguamento e lo sviluppo degli aeroporti statali aperti al traffico aereo civile				
TOTALI ANNO	2000	175.956,35	0,00	175.956,35	0,00	175.956,35
TOTALI ANNO	2001	1.478.523,27	0,00	1.478.523,27	0,00	1.478.523,27
TOTALI CAPITOLO		1.654.479,62	0,00	1.654.479,62	0,00	1.654.479,62
CAPITOLO	210411	Spese per il finanziamento di un progetto relativo all"ampliamento dell"aerostazione passeggeri dell"aeroporto di Bologna-Borgo Panigale				
TOTALI ANNO	2000	9.584,15	0,00	9.584,15	0,00	9.584,15
TOTALI CAPITOLO		9.584,15	0,00	9.584,15	0,00	9.584,15
CAPITOLO	210412	Annualita quindicinale per gli interventi relativi al completamento dell"aeroporto Marco Polo di Venezia				
TOTALI ANNO	2004	593.810,98	0,00	593.810,98	0,00	593.810,98
TOTALI ANNO	2005	593.810,98	0,00	593.810,98	0,00	593.810,98
TOTALI ANNO	2007	3.926.128,67	0,00	3.926.128,67	0,00	3.926.128,67
TOTALI ANNO	2008	2.199.750,04	0,00	2.199.750,04	0,00	2.199.750,04
TOTALI CAPITOLO		7.313.500,67	0,00	7.313.500,67	0,00	7.313.500,67

Nessuna selezione su di entrata Nessuna selezione su di spesa Tutte le U.O.

RESIDUI PASSIVI

	RESIDUO INIZIALE	VARIAZIONI	RESIDUO POST VARIAZIONE	TOTALE PAGATO	RESIDUO FINALE
CAPITOLO 210413 Spese per interventi finalizzati al disinquinamento acustico delle aree aeroportuali					
TOTALI ANNO 1999	107.612,06	0,00	107.612,06	0,00	107.612,06
TOTALI ANNO 2003	2.225.831,11	0,00	2.225.831,11	0,00	2.225.831,11
TOTALI CAPITOLO	2.333.443,17	0,00	2.333.443,17	0,00	2.333.443,17
CAPITOLO 210414 Spese per la realizzazione di opere di ampliamento, ammodernamento e riqualificazione delle infrastrutture aeroportuali					
TOTALI ANNO 2002	21.526.860,13	0,00	21.526.860,13	19.799.117,72	1.727.742,41
TOTALI ANNO 2003	30.497.680,49	0,00	30.497.680,49	0,00	30.497.680,49
TOTALI ANNO 2004	15.636.359,55	0,00	15.636.359,55	0,00	15.636.359,55
TOTALI ANNO 2006	20.709.545,99	0,00	20.709.545,99	0,00	20.709.545,99
TOTALI ANNO 2007	43.544.977,00	0,00	43.544.977,00	432.040,07	43.112.936,93
TOTALI ANNO 2008	15.544.977,00	0,00	15.544.977,00	0,00	15.544.977,00
TOTALI CAPITOLO	147.460.400,16	0,00	147.460.400,16	20.231.157,79	127.229.242,37
CAPITOLO 210415 Spese per la realizzazione di infrastrutture aeroportuali finanziate dal FFSR					
TOTALI ANNO 2002	2.290,90	0,00	2.290,90	0,00	2.290,90
TOTALI ANNO 2003	769.584,84	0,00	769.584,84	74.880,00	694.704,84
TOTALI ANNO 2004	8.526.889,78	0,00	8.526.889,78	0,00	8.526.889,78
TOTALI ANNO 2006	29.643.618,94	0,00	29.643.618,94	22.544.472,74	7.099.146,20
TOTALI ANNO 2007	30.517.293,67	0,00	30.517.293,67	0,00	30.517.293,67
TOTALI ANNO 2008	16.787.152,00	0,00	16.787.152,00	0,00	16.787.152,00
TOTALI CAPITOLO	86.246.830,13	0,00	86.246.830,13	22.619.352,74	63.627.477,39
CAPITOLO 210416 Spese per la realizzazione oper di ampliamento, ammodernamento, riqualificazione e completamento degli aeroporti di Perugia S.Egidio e di Salerno Pontecagnano					
TOTALI ANNO 1999	702.718,09	0,00	702.718,09	281.490,87	421.227,22
TOTALI ANNO 2003	77.269,44	0,00	77.269,44	0,00	77.269,44
TOTALI CAPITOLO	779.987,53	0,00	779.987,53	281.490,87	498.496,66

Nessuna selezione su di entrata Nessuna selezione su di spesa Tutte le U.O.

RESIDUI PASSIVI

	RESIDUO INIZIALE	VARIAZIONI	RESIDUO POST VARIAZIONE	TOTALE PAGATO	RESIDUO FINALE
CAPITOLO 210417	Spese relative agli interventi finanziati dal fondo europeo di sviluppo regionale (FESR) per l''adeguamento della rete aeroportuale				
TOTALI ANNO 2005	301,62	0,00	301,62	301,62	0,00
TOTALI ANNO 2006	42.520.308,81	0,00	42.520.308,81	34.479.962,47	8.040.346,34
TOTALI ANNO 2007	46.397.091,45	0,00	46.397.091,45	0,00	46.397.091,45
TOTALI ANNO 2008	25.522.376,00	0,00	25.522.376,00	0,00	25.522.376,00
TOTALI CAPITOLO	114.440.077,88	0,00	114.440.077,88	34.480.264,09	79.959.813,79
CAPITOLO 210418	Spese per la realizzazione di opere di apliamento di potenziamento di aroporti situati nelle aree depresse				
TOTALI ANNO 1999	6.201,51	0,00	6.201,51	0,00	6.201,51
TOTALI ANNO 2001	1.261.975,36	0,00	1.261.975,36	618.867,73	643.107,63
TOTALI ANNO 2003	8.008.929,95	0,00	8.008.929,95	227.241,03	7.781.688,92
TOTALI ANNO 2007	20.847.779,03	0,00	20.847.779,03	15.054.522,63	5.793.256,40
TOTALI CAPITOLO	30.124.885,85	0,00	30.124.885,85	15.900.631,39	14.224.254,46
CAPITOLO 210419	Somme occorrenti per il completamento di opere infrastrutturali nelle aree depresse				
TOTALI ANNO 2000	84.849,26	0,00	84.849,26	0,00	84.849,26
TOTALI ANNO 2002	2.582.284,25	0,00	2.582.284,25	0,00	2.582.284,25
TOTALI ANNO 2003	2.582.284,50	0,00	2.582.284,50	0,00	2.582.284,50
TOTALI CAPITOLO	5.249.418,01	0,00	5.249.418,01	0,00	5.249.418,01
CAPITOLO 210420	Interventi infrastrutturali di cui all'art. 9 bis della Legge 31.07.2005 n.155				
TOTALI ANNO 2007	4.990.000,00	0,00	4.990.000,00	538.587,20	4.451.412,80
TOTALI CAPITOLO	4.990.000,00	0,00	4.990.000,00	538.587,20	4.451.412,80
CAPITOLO 210501	Indennita di anzianita al personale cessato dal servizio				
TOTALI ANNO 2003	0,01	0,00	0,01	0,00	0,01
TOTALI ANNO 2007	166.992,07	-18.684,50	148.307,57	0,00	148.307,57

Nessuna selezione su di entrata Nessuna selezione su di spesa Tutte le U.O.

RESIDUI PASSIVI

	RESIDUO INIZIALE	VARIAZIONI	RESIDUO POST VARIAZIONE	TOTALE PAGATO	RESIDUO FINALE
CAPITOLO 210501 Indennita di anzianita al personale cessato dal servizio					
TOTALI ANNO 2008	594.512,93	0,00	594.512,93	366.905,07	227.607,86
TOTALI CAPITOLO	761.505,01	-18.684,50	742.820,51	366.905,07	375.915,44
CAPITOLO 410101 Ritenute erariali					
TOTALI ANNO 1992	59,23	0,00	59,23	0,00	59,23
TOTALI ANNO 2001	611,78	0,00	611,78	0,00	611,78
TOTALI ANNO 2005	2.229,04	0,00	2.229,04	0,00	2.229,04
TOTALI ANNO 2006	65.007,35	0,00	65.007,35	0,00	65.007,35
TOTALI ANNO 2007	2.336,61	0,00	2.336,61	0,00	2.336,61
TOTALI ANNO 2008	2.207.135,01	0,00	2.207.135,01	5.217,40	2.201.917,61
TOTALI CAPITOLO	2.277.379,02	0,00	2.277.379,02	5.217,40	2.272.161,62
CAPITOLO 410102 Ritenute previdenziali e assistenziali					
TOTALI ANNO 1992	49,59	0,00	49,59	0,00	49,59
TOTALI ANNO 2005	12.525,72	0,00	12.525,72	0,00	12.525,72
TOTALI ANNO 2006	7.047,40	0,00	7.047,40	0,00	7.047,40
TOTALI ANNO 2007	1.294,71	0,00	1.294,71	0,00	1.294,71
TOTALI ANNO 2008	598.046,89	0,00	598.046,89	596.219,57	1.827,32
TOTALI CAPITOLO	618.964,31	0,00	618.964,31	596.219,57	22.744,74
CAPITOLO 410103 Trattenute a favore di terzi					
TOTALI ANNO 1999	38.176,01	0,00	38.176,01	0,00	38.176,01
TOTALI ANNO 2000	46.331,63	0,00	46.331,63	0,00	46.331,63
TOTALI ANNO 2001	3.202,88	0,00	3.202,88	0,00	3.202,88
TOTALI ANNO 2002	6.983,70	0,00	6.983,70	0,00	6.983,70
TOTALI ANNO 2003	2.387,28	0,00	2.387,28	0,00	2.387,28

~~Nessu~~una selezione su di entrata Nessuna selezione su di spesa Tutte le U.O.

RESIDUI PASSIVI

	RESIDUO INIZIALE	VARIAZIONI	RESIDUO POST VARIAZIONE	TOTALE PAGATO	RESIDUO FINALE
CAPITOLO 410103 Trattenute a favore di terzi					
TOTALI ANNO 2004	2.387,28	0,00	2.387,28	0,00	2.387,28
TOTALI ANNO 2005	290.452,19	0,00	290.452,19	0,00	290.452,19
TOTALI ANNO 2006	10.195,02	0,00	10.195,02	2.750,00	7.445,02
TOTALI ANNO 2007	1.175,08	0,00	1.175,08	250,00	925,08
TOTALI ANNO 2008	104.172,85	0,00	104.172,85	94.715,42	9.457,43
TOTALI CAPITOLO	505.463,92	0,00	505.463,92	97.715,42	407.748,50
CAPITOLO 410106 Partite in conto sospesi (acconti su prestazione dell"Ente art. 3 del regolamento delle tariffe)					
TOTALI ANNO 1988	275,53	0,00	275,53	0,00	275,53
TOTALI ANNO 1989	6.459,59	0,00	6.459,59	0,00	6.459,59
TOTALI ANNO 1990	1.729,72	0,00	1.729,72	0,00	1.729,72
TOTALI ANNO 1991	718,91	0,00	718,91	0,00	718,91
TOTALI ANNO 1992	2.126,27	0,00	2.126,27	0,00	2.126,27
TOTALI ANNO 1993	315,66	0,00	315,66	0,00	315,66
TOTALI ANNO 1994	9.160,74	0,00	9.160,74	411,16	8.749,58
TOTALI ANNO 1995	17.746,18	0,00	17.746,18	325,31	17.420,87
TOTALI ANNO 1996	13.015,54	0,00	13.015,54	1.328,78	11.686,76
TOTALI ANNO 1997	9.938,05	0,00	9.938,05	0,58	9.937,47
TOTALI ANNO 1998	18.563,14	0,00	18.563,14	3.858,93	14.704,21
TOTALI ANNO 1999	82.909,77	0,00	82.909,77	605,50	82.304,27
TOTALI ANNO 2000	35.783,36	0,00	35.783,36	5.348,47	30.434,89
TOTALI ANNO 2001	52.921,29	0,00	52.921,29	1.536,42	51.384,87
TOTALI ANNO 2002	107.074,24	0,00	107.074,24	8.954,20	98.120,04
TOTALI ANNO 2003	785.045,96	0,00	785.045,96	101.355,06	683.690,90
TOTALI ANNO 2004	853.436,83	0,00	853.436,83	81.428,27	772.008,56
TOTALI ANNO 2005	615.929,43	0,00	615.929,43	76.823,50	539.105,93
TOTALI ANNO 2006	1.230.551,27	0,00	1.230.551,27	69.103,51	1.161.447,76
TOTALI ANNO 2007	1.566.042,48	0,00	1.566.042,48	369.772,99	1.196.269,49

Nessuna selezione su di entrata Nessuna selezione su di spesa Tutte le U.O.

RESIDUI PASSIVI

	RESIDUO INIZIALE	VARIAZIONI	RESIDUO POST VARIAZIONE	TOTALE PAGATO	RESIDUO FINALE
CAPITOLO 410106 Partite in conto sospesi (acconti su prestazione dell''Ente art. 3 del regolamento delle tariffe)					
TOTALI ANNO 2008	2.923.273,25	0,00	2.923.273,25	1.890.868,58	1.032.404,67
TOTALI CAPITOLO	8.333.017,21	0,00	8.333.017,21	2.611.721,26	5.721.295,95
CAPITOLO 410107 Ritenute diverse					
TOTALI ANNO 1999	596,57	0,00	596,57	0,00	596,57
TOTALI ANNO 2000	1.891,79	0,00	1.891,79	0,00	1.891,79
TOTALI ANNO 2001	2.893,55	0,00	2.893,55	0,00	2.893,55
TOTALI ANNO 2004	3.286,57	0,00	3.286,57	138,00	3.148,57
TOTALI ANNO 2005	242,64	0,00	242,64	0,00	242,64
TOTALI ANNO 2008	107.617,28	0,00	107.617,28	107.617,28	0,00
TOTALI CAPITOLO	116.528,40	0,00	116.528,40	107.755,28	8.773,12

Nessuna selezione su di entrata Nessuna selezione su di spesa Tutte le U.O.

RESIDUI PASSIVI
TOTALI FINALI GLOBALI

	RESIDUO INIZIALE	VARIAZIONI	RESIDUO POST VARIAZIONE	TOTALE PAGATO	RESIDUO FINALE
TOTALI ANNO 1988	275,53	0,00	275,53	0,00	275,53
TOTALI ANNO 1989	6.459,59	0,00	6.459,59	0,00	6.459,59
TOTALI ANNO 1990	1.729,72	0,00	1.729,72	0,00	1.729,72
TOTALI ANNO 1991	718,91	0,00	718,91	0,00	718,91
TOTALI ANNO 1992	2.235,09	0,00	2.235,09	0,00	2.235,09
TOTALI ANNO 1993	315,66	0,00	315,66	0,00	315,66
TOTALI ANNO 1994	9.160,74	0,00	9.160,74	411,16	8.749,58
TOTALI ANNO 1995	17.746,18	0,00	17.746,18	325,31	17.420,87
TOTALI ANNO 1996	13.015,54	0,00	13.015,54	1.328,78	11.686,76
TOTALI ANNO 1997	9.938,05	0,00	9.938,05	0,58	9.937,47
TOTALI ANNO 1998	169.822,97	-83.800,02	86.022,95	3.858,93	82.164,02
TOTALI ANNO 1999	1.057.751,86	-17.408,90	1.040.342,96	282.096,37	758.246,59
TOTALI ANNO 2000	4.324.007,98	-60.785,95	4.263.222,03	5.348,47	4.257.873,56
TOTALI ANNO 2001	3.905.102,66	-309.716,53	3.595.386,13	620.404,15	2.974.981,98
TOTALI ANNO 2002	26.769.082,75	-1.577.343,88	25.191.738,87	19.912.356,75	5.279.382,12
TOTALI ANNO 2003	61.387.538,21	-2.378.226,98	59.009.311,23	621.647,02	58.387.664,21
TOTALI ANNO 2004	32.518.713,26	-1.329.362,30	31.189.350,96	307.720,31	30.881.630,65
TOTALI ANNO 2005	10.700.574,55	-365.348,25	10.335.226,30	1.074.132,18	9.261.094,12
TOTALI ANNO 2006	121.217.464,80	-2.771.727,16	118.445.737,64	68.329.660,77	50.116.076,87
TOTALI ANNO 2007	186.318.933,69	-587.916,27	185.731.017,42	24.783.548,84	160.947.468,58
TOTALI ANNO 2008	118.390.119,22	0,00	118.390.119,22	21.794.910,05	96.595.209,17
TOTALI GLOBALI	566.820.706,96	-9.481.636,24	557.339.070,72	137.737.749,67	419.601.321,05

ATTIVITA'	ANNO 2009	ANNO 2008	PASSIVITA'	ANNO 2009	ANNO 2008
A) CREDITI VERSO LO STATO ED ALTRI ENTI PUBBLICI PER LA PARTECIPAZIONE AL PATRIMONIO INIZIALE			A) PATRIMONIO NETTO		
B) IMMOBILIZZAZIONI			I. *Fondo di dotazione*		
			II. *Riserve obbligatorie e derivanti da leggi*		
			III. *Riserve di rivalutazione*		
I. *Immobilizzazioni Immateriali*			IV. *Contributi a fondo perduto*		
1) Costi d'impianto e di ampliamento			V. *Contributi per ripiano disavanzi*		
2) Costi di ricerca, di sviluppo e di pubblicità			VI. *Riserve statutarie*		
3) Diritti di brevetto industriale e diritti di utilizzazione opere di ingegno	1.987.967,27	1.712.466,22	VII. *Altre riserve distintamente indicate*		
4) Concessioni, licenze, marchi e diritti simili	43.295,65	99.468,19	VIII. *Avanzi (Disavanzi) economici portati a nuovo*	68.053.277,19	70.786.144,58
5) Avviamento			IX. *Avanzo (Disavanzo) economico d'esercizio*	33.266.703,30	16.127.132,61
6) Immobilizzazioni in corso e acconti			*Totale Patrimonio netto (A)*	101.319.980,49	86.913.277,19
8) Manutenzioni straordinarie e migliorie su beni di terzi	21.525.129,29	15.940.947,97			
9) Altre			B) CONTRIBUTI IN CONTO CAPITALE		
Totale	23.556.392,21	17.752.882,38			
			1) per contributi a destinazione vincolata		
II. *Immobilizzazioni materiali*			2) per contributi indistinti per la gestione		
1) Terreni e fabbricati	22.692.978,28	22.808.606,05	3) per contributi in natura		
2) Impianti e macchinari	0,00	0,00			
3) Attrezzature industriali e commerciali	0,00	0,00	*Totale Contributi in conto capitale (B)*	0,00	0,00
4) Automezzi e motomezzi	141.719,03	195.595,03			
5) Immobilizzazioni in corso e acconti	0,00	0,00	C) FONDI PER RISCHI ED ONERI		
6) Diritti reali di godimento	0,00	0,00			
7) Altri beni	3.286.710,79	3.442.400,19	1) per trattamento di quiescienza e obblighi simili		
Totale	26.121.408,10	26.446.601,27	2) per imposte		
			3) per altri rischi ed oneri futuri	193.023,52	193.023,52
III. *Immobilizzazioni finanziarie*, con separata indicazione, per ciascuna voce dei crediti, degli			4) per ripristino investimenti		
importi esigibili entro l'esercizio successivo			*Totale Fondi rischi ed oneri futuri (C)*	193.023,52	193.023,52
1) Partecipazioni in:					
			D) TRATTAMENTO DI FINE RAPPORTO DI LAVORO		
a) imprese controllate	0,00	0,00	SUBORDINATO	53.408.784,56	56.443.602,44
b) imprese collegate	0,00	0,00			
c) imprese controllanti	0,00	0,00	E) RESIDUI PASSIVI, con separata indicazione, per		
d) altre imprese	0,00	0,00	ciascuna voce, degli importi esigibili oltre l'esercizio		
e) altri enti	0,00	0,00	successivo		
2) Crediti					
a) verso imprese controllate	0,00	0,00	1) obbligazioni	0,00	0,00
b) verso imprese collegate	0,00	0,00	2) verso le banche	420,25	524,25
c) verso lo Stato e altri soggetti pubblici	0,00	0,00	3) verso altri finanziatori	0,00	0,00
d) verso altri	4.731.624,96	553.863,19	4) acconti	0,00	0,00

ATTIVITA'	ANNO 2009	ANNO 2008
3) Altri titoli	0,00	0,00
4) Crediti finanziari diversi	0,00	0,00
Totale	4.731.624,96	553.863,19
Totale Immobilizzazioni (B)	54.409.425,27	44.753.346,84
C) ATTIVO CIRCOLANTE		
I. *Rimanenze*		
1) materie prime, sussidiarie e di consumo	0,00	0,00
2) prodotti in corso di lavorazione e semilavorati	0,00	0,00
3) lavori in corso	0,00	0,00
4) prodotti finiti e merci	0,00	0,00
5) acconti	0,00	0,00
Totale	0,00	0,00
II. *Residui attivi*, con separata indicazione, per ciascuna voce, degli importi esigibili oltre l'esercizio successivo		
1) Crediti verso utenti, clienti ecc.	24.609.465,71	23.167.768,77
2) Crediti verso iscritti, soci e terzi	3.125,89	13.861,82
3) Crediti verso imprese controllate e collegate	0,00	0,00
4) Crediti verso lo Stato ed altri soggetti pubblici	324.652.476,41	408.446.485,55
4-bis) Crediti tributari	0,00	0,00
4-ter) Imposte anticipate	0,00	0,00
5) Crediti verso altri	4.779.468,67	3.972.538,28
Totale	354.044.536,68	435.600.654,42
III. *Attività finanziarie che non costituiscono immobilizzazioni*		
1) Partecipazioni in imprese controllate	0,00	0,00
2) Partecipazioni in imprese collegate	0,00	0,00
3) Altre partecipazioni	0,00	0,00
4) Altri titoli	0,00	0,00
Totale	0,00	0,00
IV. *Disponibilità liquide*		
1) depositi bancari e postali	246.449.610,25	228.533.066,47
2) assegni		
3) denaro e valori in cassa		

PASSIVITA'	ANNO 2009	ANNO 2008
5) debiti verso fornitori	28.537.903,95	25.832.527,63
6) rappresentati da titoli di credito	0,00	0,00
7) verso imprese controllate, collegate e controllanti	0,00	0,00
8) debiti tributari	2.497.364,59	2.333.365,42
9) debiti verso istituti di previdenza e sicurezza sociale	7.187.670,51	9.188.069,38
10) debiti verso iscritti, soci e terzi per prestazioni dovute	118.003.259,93	122.491.549,51
11) debiti verso lo Stato ed altri soggetti pubblici	0,00	0,00
12) debiti diversi	344.807.820,72	406.974.670,77
Totale	501.034.439,95	566.820.706,96
Totale Debiti (E)	501.034.439,95	566.820.706,96
F) RATEI E RISCONTI		
1) Ratei passivi	0,00	0,00
2) Risconti passivi	0,00	0,00
3) Aggio su prestiti	0,00	0,00
4) Riserve tecniche	0,00	0,00
Totale ratei e risconti (F)	0,00	0,00

ATTIVITA'	ANNO 2009	ANNO 2008	PASSIVITA'	ANNO 2009	ANNO 2008
Totale	246.449.610,25	228.533.066,47			
Totale attivo circolante (C)	600.494.146,93	664.133.720,89			
D) RATEI E RISCONTI					
1) Ratei attivi					
2) Risconti attivi					
Totale ratei e risconti (D)					
impegni non inventariati	1.052.656,32	1.483.542,38			
Totale attivo	655.956.228,52	710.370.610,11	Totale passivo e netto	655.956.228,52	710.370.610,11

Risorse ed Organico

	In Servizio al 31 Dicembre 2009		Organico *
Dirigenti	**52**		**63**
Professionali Laureati	**147**		**173**
	IV liv.	93	
	III liv.	2	
	II liv.	10	
	I liv.	42	
Professionali Diplomati	**53**		**60**
	IV liv.	45	
	III liv.	0	
	II liv.	5	
	I liv.	3	
Amministrativi e operativi	**734**		**762**
Area Funzionari	**445**		
	C5	21	
	C4	11	
	C3	160	
	C2	110	
	C1	143	
Area Collaborazione	**279**		
	B4	3	
	B3	57	
	B2	99	
	B1	120	
Area Operativa/Ausiliaria	**10**		
	A3	0	
	A2	9	
	A1	1	
Ispettori di Volo	**17**		**48**
Totale	**1003**		**1106**

Dirigenti con contratto a t.d.	5
Ispettori di Volo con contratto a t.d.	3
Totale	**8**
Totale Generale	**1011**

Delibera CDA n. 76/2008 del 22 dicembre 2008

PAGINA BIANCA

ENTE NAZIONALE PER L'AVIAZIONE CIVILE (ENAC)

ESERCIZIO 2010

PAGINA BIANCA

RELAZIONE DEL C.d.A.

ENAC
ENTE NAZIONALE PER L'AVIAZIONE CIVILE

Il Consiglio di Amministrazione

Estratto dal Verbale n° 6-C della seduta del
Consiglio di Amministrazione del 18 luglio 2011

Il Consiglio di Amministrazione dell'ENAC, nella seduta del 18 luglio 2011, in relazione al punto 3) dell'o.d.g., approva, all'unanimità, la seguente:

DELIBERAZIONE N. 33/2011

- Visti gli artt. 9 e 11 del D. Lgs. 25 luglio 1997 n. 250, istitutivo dell'Ente Nazionale per l'Aviazione Civile (ENAC);
- Visto lo Statuto dell'Ente Nazionale per l'Aviazione Civile (ENAC), approvato con D.M. 71-T del 3 giugno 1999;
- Visto il Regolamento per la gestione amministrativa e contabile dell'Ente, approvato con D.M. 29 luglio 2009 e pubblicato sulla G.U. del 12 gennaio 2010;
- Visto il progetto di bilancio consuntivo dell'Ente per l'esercizio 2010, proposto dal Direttore Generale;
- Vista la relazione del Collegio dei Revisori dei Conti;
- Sentita la relazione del Presidente;
- Viste le risultanze del dibattito,

DELIBERA

di approvare il bilancio consuntivo dell'ENAC per l'esercizio 2010.
Il bilancio e la relativa documentazione sono allegati alla presente deliberazione di cui sono parte integrante.
La presente deliberazione viene immediatamente trasmessa ai Ministeri vigilanti, ai sensi degli artt. 9 e 11 del D. Lgs. n. 250/97.

Il Presidente
Prof. Vito Riggio

Il Segretario
Dr. Marino Barzaghi

Nota integrativa al bilancio consuntivo 2010

Il bilancio consuntivo che viene sottoposto all'esame del Consiglio di Amministrazione è stato elaborato tenendo conto delle norme contenute nel regolamento per la gestione amministrativa e contabile dell'ENAC pubblicato sulla gazzetta ufficiale del 12 gennaio 2010 ed entrato in vigore il giorno successivo. Il documento di bilancio riporta i dati di consuntivo suddivisi per centro di responsabilità amministrativa secondo gli schemi, i modelli e i criteri contabili previsti dalla citata normativa.

Il bilancio di previsione 2010 di cui alla delibera del CDA n. 60 del 15 dicembre 2009 è stato elaborato sulla base dei centri di responsabilità di primo livello riferiti al modello organizzativo adottato da ENAC nell'anno 2004 (delibere n. 34 e 35). Come riferito nella nota preliminare le previsioni 2010 sono state adeguate nel corso dello stesso anno, a seguito dell'entrata in vigore del nuovo modello organizzativo, senza modificare i risultati complessivi a livello consolidato di Ente.

A seguito della disposizione organizzativa n. 22/DG del 18 marzo 2010 con la quale si è data attuazione al nuovo modello organizzativo approvato con deliberazione n. 53 del 2009 si è provveduto ad adeguare il bilancio di previsione 2010 - nel rispetto dei saldi di bilancio deliberati – al nuovo assetto organizzativo ed in particolare ai nuovi nove centri di responsabilità di primo livello: direzione generale, direzione centrale finanza, direzione centrale coordinamento aeroporti, direzione centrale infrastrutture aeroportuali, direzione centrale sviluppo economico, direzione centrale spazio aereo, direzione centrale standardizzazione sicurezza, direzione centrale risorse umane e direzione centrale attività aeronautiche.

In sede di approvazione del provvedimento di assestamento al bilancio di previsione 2010 varato con delibera n. 48 del 21 dicembre 2010 era stato già fornito al Consiglio di amministrazione sia il bilancio di previsione 2010

decisionale (previsioni iniziali) che il provvedimento di assestamento 2010 conformi al nuovo modello organizzativo.

Ora, sulla base dell'impegno della Direzione bilancio e contabilità coadiuvata dalla società informatica di supporto si è potuto presentare al Consiglio di amministrazione il bilancio consuntivo 2010 sulla base della nuova organizzazione che, si ricorda, è stata implementata in corso d'anno.

Il Direttore Generale, all'inizio dell'esercizio, come stabilito dal Regolamento amministrativo e contabile, ha trasferito le risorse del bilancio approvato dal Consiglio di Amministrazione ai singoli dirigenti responsabili delle strutture "Centro di responsabilità amministrativa" di primo livello assegnando il preventivo finanziario gestionale ripartito per capitolo di competenza di entrate ed uscite. I dirigenti hanno a loro volta, con proprio provvedimento, assegnato gli stanziamenti alle direzioni di secondo livello, consentendo una reale gestione delle risorse.

Il bilancio in esame risulta costituito dal rendiconto generale quale documento finale che espone i risultati dell'esercizio finanziario attraverso il conto di bilancio, il conto economico, lo stato patrimoniale e la nota integrativa.

Nella nota integrativa, redatta in base all'art. 44 del D.P.R. 97/03, viene data dimostrazione dei criteri di valutazione utilizzati nella redazione del rendiconto generale, con l'analisi delle principali voci del bilancio maggiormente significative in termini di gestione nonché delle voci che costituiscono il conto economico e lo stato patrimoniale dell'Ente.

Essa è articolata in:

- Analisi delle voci del conto del bilancio
- Criteri di valutazione utilizzati nella redazione del rendiconto generale
- Analisi delle voci dello stato patrimoniale
- Analisi delle voci del conto economico

Le valutazioni degli elementi sono state effettuate in base alle disposizioni riportate nell'art. 2426 del codice civile, tenendo conto anche dei principi contabili che regolano la materia.

Particolare riguardo meritano le considerazioni formulate sull'avanzo economico nonché quella di destinazione dell'avanzo di amministrazione di cui si fa rinvio alle apposite sezioni.

L'analisi dei dati di bilancio parte dai trasferimenti di parte corrente ed evidenzia l'elevata importanza che i trasferimenti dello Stato hanno sui conti dell'Ente. I trasferimenti statali , comprensivi della quota stabilita dalla legge 248/05 accertata sul competente capitolo delle entrate sono pari ad € 93.928.791,53. Al riguardo va precisato che con i decreti del Ministero delle Infrastrutture e dei Trasporti n. 21/9795 del 29.11.2010 e n. 25/10773 del 15.12.2010 sono stati impegnati sul bilancio dello Stato a favore di Enac l'intero importo di €. 93.928.791,53 di cui €.38.305.763,25 dovuto in base alla citata legge 248/05 ed € 2.031.370,30 per il finanziamento degli oneri di servizio pubblico Crotone, con una riduzione complessiva di € 8.834.431,47 rispetto allo stanziamento iniziale. Relativamente ai trasferimenti di tali somme si rinvia ad una successiva sezione della presente relazione.

Diverse considerazioni riguardano i trasferimenti in conto capitale, per i quali occorre riconfermare anche per il 2010 le considerazioni già rappresentate più volte in passato riguardanti l'inadeguatezza dello stanziamento statale finalizzato agli interventi infrastrutturali sugli aeroporti di cui alle leggi 139/92, 135/97,194/98, 388/00, 166/02, e successive modificazioni. Come è noto tali stanziamenti sono destinati al pagamento delle obbligazioni giuridiche già perfezionate con gli istituti di credito. Fino ad oggi tale carenza di risorse è stata colmata attraverso l'utilizzo delle somme aventi la stessa finalizzazione trasferite negli esercizi precedenti. Anche per l'anno 2010 il Ministero delle Infrastrutture e dei Trasporti ha provveduto ad impegnare lo stanziamento pari a € 22.685.157,00, a fronte di un fabbisogno annuo stabilito in € 24.600.000,00 circa.

Relativamente ai trasferimenti in conto capitale lo stanziamento sul bilancio dell'Ente è integrato dall'importo di €. 14.352.862,67 costituito da somme andate in perenzione per le quali è stato richiesto il riaccreditamento a seguito della conclusione dei relativi lavori sugli aeroporti oggetto del finanziamento.

La gestione 2010 presenta risultati di bilancio complessivamente positivi e tendenzialmente in linea rispetto all'anno precedente per quanto concerne l'avanzo di amministrazione al 31 dicembre. Il disavanzo finanziario di competenza pari ad € 13.199.260,35 è determinato dal disavanzo delle partite in conto capitale in relazione al finanziamento del piano degli investimenti aeroportuali.

Si riporta di seguito una tabella riepilogativa che espone le entrate accertate nel 2010 poste a raffronto con l'anno 2009.

DENOMINAZIONE	Anno		% inc/dec
	2010	2009	
TITOLO I - ENTRATE CORRENTI			
ENTRATE CONTRIBUTIVE	618.174,53	669.113,59	- 7,61
ALIQUOTE CONTRIBUTIVE A CARICO DEI DATORI DI LAVORO E/O DEGLI ISCRITTI	618.174,53	669.113,59	- 7,61
QUOTE DI PARTECIPAZIONE DEGLI ISCRITTI ALL'ONERE DI SPECIFICHE GESTIONI			
ENTRATE DERIVANTI DA TRASFERIMENTI CORRENTI	66.733.132,28	58.665.934,00	13,75
TRASFERIMENTI DA PARTE DELLO STATO	55.623.028,28	52.915.934,00	5,12
TRASFERIMENTI DA PARTE DELLE REGIONI	11.110.104,00	5.750.000,00	93,22
ALTRE ENTRATE	84.327.536,74	94.115.526,06	- 10,40
ENTRATE DERIVANTI DALLA VENDITA DI BENI E DALLA PRESTAZIONE DI SERVIZI	22.005.481,32	24.110.888,30	- 8,73
REDDITI E PROVENTI PATRIMONIALI	161.038,84	288.632,54	- 44,21
POSTE CORRETTIVE E COMPENSATIVE DI USCITE CORRENTI	512.146,78	370.301,94	38,31
ENTRATE NON CLASSIFICABILI IN ALTRE VOCI	61.648.869,80	69.345.703,28	- 11,10
TOTALE TITOLO I - ENTRATE CORRENTI	151.678.843,55	153.450.573,65	- 1,15
TITOLO II - ENTRATE IN CONTO CAPITALE			
ENTRATE PER ALIENAZIONE DI BENI PATRIMONIALI E RISCOSSIONE DI CREDITI	176.693,55	22.238,23	694,55
ALIENAZIONI DI IMMOBILIZZAZIONI TECNICHE	0,00	0,00	
REALIZZO DI VALORI MOBILIARI	0,00	0,00	
RISCOSSIONI CREDITI	176.693,55	22.238,23	694,55
ENTRATE DERIVANTI DA TRASFERIMENTI IN CONTO CAPITALE	37.438.019,67	70.669.798,24	- 47,02
TRASFERIMENTI DALLO STATO	37.438.019,67	70.669.798,24	- 47,02
TOTALE TITOLO II - ENTRATE IN CONTO CAPITALE	37.614.713,22	70.692.036,47	- 46,79
TITOLO IV - PARTITE DI GIRO			
ENTRATE AVENTI NATURA DI PARTITE DI GIRO	57.924.476,64	50.720.158,42	14,20
TOTALE TITOLO IV - PARTITE DI GIRO	57.924.476,64	50.720.158,42	14,20
RIEPILOGO DEI TITOLI			
TITOLO I - ENTRATE CORRENTI	151.678.843,55	153.450.573,65	- 1,15
TITOLO II - ENTRATE IN CONTO CAPITALE	37.614.713,22	70.692.036,47	- 46,79
TITOLO IV - PARTITE DI GIRO	57.924.476,64	50.720.158,42	14,20
Totale delle entrate	247.218.033,31	274.862.768,54	- 10,06

Le entrate di parte corrente sono pari al 99% di quelle relative all'anno precedente. Il raffronto dei dati evidenzia incremento del trasferimento da parte dello Stato (più 5%) , una diminuzione delle entrate derivanti dalla vendita di beni e dalla prestazione di servizi (meno 9%) e una diminuzione delle entrate non classificabili in altre voci (meno 11%).

Al fine di fornire un quadro completo delle entrate derivanti dalla attività e dalle prestazioni effettuate si riporta la seguente tabella di raffronto suddivisa per categorie di fatturato.

FATTURAZIONE	2010	2009
Diritti sulla sorveglianza delle Costruzioni Aeronautiche	4.240.127,50	4.586.908,24
Diritti per prestazioni effettuata per conto EASA	627.054,26	850.869,77
Diritti sulla sorveglianza di costruzione ed esercizio degli aeroporti e delle infrastrutture aeroportuali	2.474.796,61	3.318.647,21
Diritti sulla sorveglianza degli aeromobili in esercizio	10.125.131,92	9.492.697,03
Diritti per le Licenze e la Certificazione delle Imprese e del Personale	1.500.172,59	1.545.853,35
Diritti sulle importazioni	1.129.704,72	1.943.779,54
Diritti Accessori	267.543,88	330.777,98
Diritti sulla sorveglianza in esercizio delle imprese di assistenza a terra negli aeroporti	66.126,13	125.200,64
Diritti sulla sorveglianza in esercizio delle imprese per i controlli di sicurezza	253.776,48	265.984,10
Articolo 8 (Diarie e spese di accesso del personale incaricato)	1.311.902,75	1.645.821,39
TOTALE	21.996.336,84	24.106.539,25

Le entrate da trasferimenti dello Stato in conto capitale sono diminuite da € 70.669.798,24 dell'esercizio 2009 ad € 37.438.019,67 per effetto di minori trasferimenti di residui perenti.

Per quanto attiene alle uscite si riporta la tabella riepilogativa delle spese impegnate nel 2010 poste a raffronto con l'anno 2009.

DENOMINAZIONE	Anno 2010	Anno 2009	% inc/dec
TITOLO I USCITE CORRENTI			
FUNZIONAMENTO	104.732.468,79	92.773.974,13	12,89
USCITE PER GLI ORGANI DELL'ENTE	893.910,33	783.592,00	14,08
ONERI PER IL PERSONALE IN ATTIVITA' DI SERVIZIO	86.236.721,59	74.317.794,79	16,04
USCITE PER L'ACQUISTO DI BENI DI CONSUMO E DI SERVIZI	17.601.836,87	17.672.587,34	- 0,40
INTERVENTI DIVERSI	35.319.496,32	31.382.338,68	12,55
TRASFERIMENTI PASSIVI	941.667,85	822.827,49	14,43
ONERI FINANZIARI	5.684,73	5.579,94	1,88
ONERI TRIBUTARI	622.046,85	860.413,26	- 27,70
POSTE CORRETTIVE E COMPENSATIVE DI ENTRATE CORRENTI	700.842,64	58.840,96	1.091,08
USCITE NON CLASSIFICABILI IN ALTRE VOCI	33.049.354,45	29.634.676,93	11,52
TRATTAMENTI DI QUIESCENZA, INTEGRATIVI E SOSTITUTIVI	401.885,39	387.246,80	3,78
ONERI PER IL PERSONALE IN QUIESCENZA	401.885,39	387.246,80	3,78
TOTALE TITOLO I USCITE CORRENTI	140.453.850,50	124.543.559,51	12,77
TITOLO II USCITE IN CONTO CAPITALE			
INVESTIMENTI	62.038.966,62	106.933.993,80	- 41,98
ACQUISIZIONE DI BENI DI USO DUREVOLE ED OPERE IMMOBILIARI	10.305.956,84	6.528.121,11	57,87
ACQUISIZIONI DI IMMOBILIZZAZIONI TECNICHE	2.916.052,74	1.126.647,27	158,83
PARTECIPAZIONI E ACQUISTO DI VALORI MOBILIARI	0,00	0,00	
CONCESSIONI DI CREDITI, ANTICIPAZIONI E FINANZIAMENTI PER INTERVENTI INFRASTRUTTURALI NEGLI AEROPORTI	44.817.017,14	93.729.798,24	- 52,18
INDENNITA' DI ANZIANITA' E SIMILARI AL PERSONALE CESSATO DAL SERVIZIO	3.999.939,90	5.549.427,18	- 27,92
TOTALE TITOLO II USCITE IN CONTO CAPITALE	62.038.966,62	106.933.993,80	- 41,98
TITOLO IV - PARTITE DI GIRO			
USCITE AVENTI NATURA DI PARTITE DI GIRO			
USCITE AVENTI NATURA DI PARTITE DI GIRO	57.924.476,54	50.720.158,42	14,20
TOTALE TITOLO IV - PARTITE DI GIRO	57.924.476,54	50.720.158,42	14,20
RIEPILOGO DEI TITOLI			
TITOLO I - USCITE CORRENTI	140.453.850,50	124.543.559,51	12,77
TITOLO II - USCITE IN CONTO CAPITALE	62.038.966,62	106.933.993,80	- 41,98
TITOLO IV - PARTITE DI GIRO	57.924.476,54	50.720.158,42	14,20
Totale delle uscite	260.417.293,66	282.197.711,73	-7,72

Le uscite complessive di parte corrente per l'anno 2010 ammontano a €. 140.453.850,50 e risultano suddivise in :

- €. 104.732.468,79 per spese di funzionamento
- €. 35.319.496,32 per interventi diversi
- € 401.885,39 per trattamenti di quiescenza

Per quanto riguarda la composizione delle spese di funzionamento si ha seguente ripartizione :

- €. 86.236.721,59 per spese del personale in attività di servizio
- €. 17.601.836,87 per l'acquisto di beni di consumo e di servizi
- €. 893.910,33 riferiti ad uscite per gli Organi dell'Ente

In particolare l'incremento degli oneri del personale afferisce all'erogazione degli arretrati per il rinnovo dei CCNL quadriennio 2006 - 2009 e del relativo costo a regime sull'annualità 2010.

Relativamente agli oneri per l'acquisto di beni di consumo e di servizi, va osservato che la spesa complessiva riferita all'anno 2010 risulta in lieve diminuzione rispetto ai livelli dell'anno 2009 .

Anche per l'esercizio 2010 la composizione della spesa per l'acquisto di beni di consumo e di servizi risulta costituita per circa 82% da :

- spese per fitto locali e funzionamento uffici (spese per l'illuminazione, riscaldamento, condizionamento e pulizie) €. 4.617.907,10 incrementate del 2,9% rispetto al 2009,
- spese per il funzionamento del sistema informatico dell'Ente per € 2.347.833,85 incrementate del 10 % rispetto al 2009,
- spese per premi assicurativi per €. 3.038.736,40 diminuite del 15,3 % rispetto all'esercizio 2009,
- spese per esercizio manutenzione e sicurezza delle infrastrutture aeroportuali di diretta gestione dell'Enac € 4.219.593,27 diminuite del 7,8 % rispetto all'esercizio 2009.

L' U.P.B. "interventi diversi" ha comportato una spesa pari a € 35.319.496,32 principalmente costituita da :

- €. 30.858.274,30 da oneri di servizio pubblico per convezioni stipulate sulle rotte da e per la Sicilia, da e per la Sardegna e Crotone,

- €. 2.191.080,15 quale rimborsi a favore dello Stato in relazione alle sanzioni per violazione Regolamenti CE e disposizioni del Codice della navigazione di competenza dell'Erario, nonché per il versamento del contenimento della spesa pubblica
- €. 941.567,65 per trasferimenti passivi di cui €. 892.189 quali benefici assistenziali e sociali al personale;
- €. 622.046,85 per imposte e tasse , bolli e concessioni governative;
- €. 700.842,64 quali poste correttive di entrate correnti.

Nella tabella seguente si evidenziano le spese soggette a vincoli di contenimento ai sensi dell'art.61 della Legge 133/2008

Capitolo	L. 133/2008	Consuntivo 2010
Consulenze	75.000,00	72.787,18
Relazioni pubbliche	15.780,00	11.442,00
Convegni	5.100,00	5.002,00
Pubblicità	4.890,00	9.296,22
Rappresentanza	9.589,10	8.722,70
Comitati	35.107,56	26.810,55

Con il provvedimento di assestamento al bilancio di previsione, è stata effettuata una variazione compensativa ai sensi dell'art 14 della Legge 127/2007 ad integrazione dello stanziamento per spese per la pubblicità, mediante riduzione delle spese per la partecipazione a convegni e per relazioni pubbliche.

L'Ente ha provveduto ad effettuare il versamento al bilancio dello Stato della riduzione di spesa in data 30.03.2010 con mandato n. 5234 di € 75.405,19 capitolo 0202120608 "Rimborsi a favore dello Stato in relazione a provvedimenti normativi".

Si da evidenza nella seguente tabella delle spese effettuate per manutenzione ordinaria e straordinaria, in relazione ai vincoli di

contenimento ai sensi dell'art. 2 comma 618 della Legge 244/2007 (legge finanziaria 2008)

	Manutenzione			
	Straordinaria	Ordinaria	Totale	Vincolo L 244/07
Immobili di proprietà	594.192,58	231.262,27	825.454,85	848.441,65
Immobili in locazione sedi di Roma		125.597,27	125.597,27	418.167,47

I risultati della gestione 2010 vengono riassunti nel seguente prospetto

	Entrate	*Uscite*	*Risultati differenziali*
Correnti	151.678.843,55	140.453.850,50	11.224.993,05
In conto capitale	37.614.713,22	62.038.966,62	- 24.424.253,40
Partite di giro	57.924.476,54	57.924.476,54	
Totale	247.218.033,31	260.417.293,66	- 13.199.260,35
Avanzo di amministrazione	99.459.706,98	86.260.446,63	13.199.260,35
Totale generale	346.677.740,29	346.677.740,29	0,00

Nell'anno 2010, a seguito del riaccertamento dei residui passivi, si è provveduto alla cancellazione di residui passivi per un ammontare complessivo di € 11.585.693,77. Tale operazione determina un incremento dell'avanzo di amministrazione di pari importo.

L'avanzo di amministrazione contabile accertato al 31.12.2010 è pertanto pari a €. 97.846.140,40 l'avanzo di cassa alla stessa data è di € 270.454.108,74 e trova rispondenza sul conto di Tesoreria intestato all'ENAC presso la Banca d'Italia così come riportato dalla documentazione presentata dall'istituto cassiere attestante la giacenza al 31/12/2010.

Esame per Centro di Responsabilità

Per quanto riguarda i singoli centri di responsabilità si ritiene di fornire le specifiche informative limitatamente ai singoli centri di responsabilità e alle relative voci aventi una particolare rilevanza sotto l'aspetto economico-finanziario o in alcuni casi specifici di importanza gestionale.

Direzione Generale

Il Centro di responsabilità denominato "Direzione Generale" non ha avuto alcuna attribuzione di entrata nel corso dell'esercizio.

Per quanto attiene all'utilizzo delle risorse assegnate sono state così utilizzate:

- € 893.910,33 per gli Organi istituzionali. I compensi per i componenti degli Organi di amministrazione nonché quelli del Collegio dei Revisori dei Conti sono stabiliti nella misura individuata dai decreti interministeriali datati 12 maggio e 20 maggio 2005, ed hanno subito la riduzione prevista dall'art. 1 c. 58 della Legge 266 del 23.12.2005 (finanziaria 2006) .
- € 103.308,77 per acquisto di libri, pubblicazioni e rapporti con le agenzie di stampa. Il capitolo ha spesato nel corso dell'esercizio anche gli abbonamenti con le agenzie di informazione e la rassegna stampa quotidiana
- € 140.990,74 per acquisto di materiale di consumo
- € 20.638,30 per esercizio, manutenzione e riparazione automezzi. La spesa è relativa alle autovetture di servizio della Direzione Generale.
- € 2.347.833,85 per spese di funzionamento del sistema informatico. Gli importi più significativi attengono, come negli esercizi precedenti, a:

noleggio attrezzature, canoni per la rete telematica (trasporto dati ed interoperatività), manutenzione sistema informativo

- € 8.722,70 per spese di rappresentanza. Le spese di rappresentanza riguardano attività riferite al Presidente e al Direttore Generale secondo quanto stabilito dall'articolo 39 del Regolamento amministrativo e contabile dell'Enac . L'importo risulta essere nei limiti fissati dalla legge 133/2008
- € 72.787,18 per spese collegate agli onorari per speciali incarichi conferiti in base all'articolo 7 del d. lgs. 165/01 , anche questo importo risulta contenuto nei limiti di spesa previsti dalla legge 133/2008
- € 19.980,00 spese per una pubblicazione dell'Ente, l'importo è relativo alla redazione del rapporto sull'attività dell'Enac.
- € 82.579,85 per il funzionamento di commissioni e di comitati sono riferiti a compensi erogati ai componenti del Comitato consultivo tecnico economico giuridico e dell' Organismo interno di valutazione. L'Ente ha formulato un quesito al Ministero dell'Economia e delle Finanza - Ragioneria Generale dello Stato - al fine di verificare in relazione ai limiti imposti dalla Legge 133/2008, l'applicabilità dell'art 6 c. 1(titolo onorifico) in luogo dell'art. 6 c. 3 (riduzione del 10%)
- € 177.275,00 per assistenza tecnica e prestazioni di servizi per le attività istituzionali. La spesa ha riguardato, in particolare, due contratti di prestazioni per la redazione uno, di uno studio sull'evoluzione del traffico low cost, l'altro, per la realizzazione del piano della performance collegato all'adempimento normativo previsto dalla legge 150/2010, non diversamente realizzabile con le sole risorse interne.
- € 11.442,00 per la comunicazione e l'informazione pubblica. La spesa è in linea con quanto preventivato nel corso dell'esercizio e nei limiti imposti dalla legge 133/2008.
- € 15.830,00 per quote associative dell'Ente presso organismi nazionali ed internazionali.

- € 320.000,00 per restituzioni e rimborsi diversi in relazione all'accordo di gemellaggio italo – albanese sottoscritto da Enac

  Per le voci in conto capitale sono stati assunti i seguenti impegni:

  € 2.329.631,99 per acquisto apparati informatici e software al fine di completare e sviluppare la dotazione di strumenti informatici dell'Ente. In particolare l'acquisto di server , di apparati di rete, di licenze e della nuova versione del sistema gestionale di rilevazione delle presenze.

  € 3.982.756,08 mediante riduzione dell'avanzo di amministrazione finalizzato, per gli interventi individuati dal Ministro delle Infrastrutture e dei Trasporti con DM n. 0000729 del 5.10.2010 ai sensi dell'art. 17 c. 33 della legge 102/2009;

  € 1.000.000,00 per il programma di ricerca per la realizzazione e sperimentazione di un impianto fotovoltaico a concentrazione per la co-generazione di energia elettrica e termica nell'aerostazione "arrivi" provvisoria di Pantelleria.

  € 240.713,84 per lavori di realizzazione del nuovo Cerimoniale di Stato secondo quanto definito nell'ambito della seduta del 15.11.2010 del CdA.

Direzione Centrale Finanza

La Direzione Centrale Finanza ha effettuato le operazioni di accertamento delle entrate sui capitoli:

- €. 93.928.791,53 l'importo è costituito da quanto stanziato ed impegnato sul capitolo 1921 " Trasferimenti a favore di Enac" del bilancio dello Stato, comprensivo del finanziamento per oneri di servizio pubblico sulle rotte da e per Crotone. Gli accertamenti trovano giustificazione nei decreti del Ministero delle Infrastrutture e dei Trasporti n. 21/9795 del 29.11.2010 e n. 25/10773 del 15.12.2010; €. 38.305.763,25 sono riferiti al

trasferimento stabilito dalla legge 248/05 articolo 11 decies ed € 2.031.370,30 per il finanziamento degli oneri di servizio pubblico Crotone. Va segnalato che alla data odierna è stato effettuato il trasferimento relativo agli oneri di servizio pubblico Crotone .

- €. 18.177,00 per tariffe per prestazioni di servizio introitate direttamente presso la cassa della Direzione Generale
- €. 58.434,07 per interessi moratori riferiti a ritardati incassi su fatture secondo quanto previsto dall'art. 4 del Regolamento delle tariffe.
- €. 140.410,72 accertati sul capitolo di recuperi e rimborsi vari sono riconducibili prevalentemente ai rimborsi per utenze comuni e al personale comandato.
- €. 854.497,49 per sanzioni amministrative irrogate a soggetti diversi per violazione a regolamenti CEE o per violazioni del codice della navigazione.
- €. 37.038.019,67 di cui €. 22.685.157,00, per rate di mutui accesi ai sensi delle leggi 139/92, 135/97 e successivi rifinanziamenti e €. 14.352.862,67 per trasferimenti di residui perenti per interventi infrastrutturali sugli aeroporti.
- € 400.000,00 per contributi comunitari reti TEN-T 2009

Per quanto attiene all'utilizzo delle risorse assegnate sono state così impiegate:

- € 63.058,91 per acquisto di materiale di consumo
- € 1.700.647,75 per la locazione delle sedi della Direzione Generale site in Roma in via di Villa Ricotti e via Gaeta
- € 950.763,66 per illuminazione, riscaldamento e pulizia uffici per le sedi della Direzione Generale
- € 405.758,97 per manutenzione mobili, macchine, locali e impianti
- € 42.814,82 per esercizio, manutenzione e riparazione automezzi. La spesa è relativa alle autovetture di servizio della Direzione Generale
- € 240.251,89 per spese postali, telegrafiche, telefoniche

- € 3.036.665,78 per premi di assicurazione. L'onere principale è riferito al contratto di assicurazione per la copertura assicurativa dei rischi della Responsabilità Civile Aeronautica e della Responsabilità Civile Generale con La Assicurazioni Generali in Coassicurazione con INA Assitalia e Fondiaria -Sai. Si evidenzia la riduzione del 15,30% del costo rispetto all'anno 2009,a fronte, peraltro, di un incremento dei massimali assicurati.
- € 72.732,36 per spese per la pubblicazione di bandi di gara a carico del Centro di responsabilità. Nello specifico si tratta delle spese di pubblicazione sulla Gazzetta Ufficiale Italiana e nei casi in cui è previsto anche su quella Comunitaria per gare ad evidenza pubblica gestite dalla Direzione Contratti.
- € 463.391,17 per oneri tributari (Ires, ICI , imposte di registro, bolli) e contributi dovuti all'Autorità per la vigilanza sui lavori pubblici.
- € 380.842,64 per poste correttive di entrate correnti dovute alla emissione di note di credito relative ad acconti fatturati nei confronti di utenti vari, in particolare per il conguaglio diritti di sorveglianza anno 2009 Alitalia.
- € 2.191.080,15 per rimborsi a favore dello Stato in relazione a provvedimenti normativi. La spesa è in relazione alla quota parte di sanzioni amministrative irrogate a soggetti diversi per violazione a regolamenti CEE o per violazioni del codice della navigazione versate al bilancio dello Stato nonchè al versamento delle riduzioni di spesa ai sensi dell'art. 61 c. 17 e art. 67 c. 6 del decreto legge n. 112/2008.
- € 594.192,58 per lavori di adeguamento e di minuta manutenzione presso la sede di via Castro Pretorio 118. La spesa è nei limiti imposti dalle leggi finanziarie
- € 201.000,00 per acquisto di immobilizzazioni tecniche, mobili ed arredi necessari al funzionamento degli uffici della Direzione Generale
- € 37.593.547,22 per il finanziamento di interventi infrastrutturali sugli aeroporti. L'importo è riferito: per € 22.685.157,00 alla quota di finanziamento, stanziata sul bilancio dello Stato, relativa al pagamento dei

mutui per i lavori infrastrutturali sugli aeroporti nazionali di cui alle leggi 135/97, 139/92 e successivi rifinanziamenti. Tale stanziamento non consente l'intera copertura degli impegni già assunti con le banche. Pertanto, per garantire il pagamento delle rate di mutuo in scadenza evitando il maturare di interessi passivi, si è provveduto, conformemente alle indicazioni fornite negli anni precedenti dal Ministero delle Infrastrutture e dei Trasporti, ad utilizzare le somme già trasferite negli anni precedenti per analoghe finalità; € 155.527,55 al recupero di somme, €. 14.352.862,67 a riassegnazione di fondi perenti relativi ad interventi già finanziati sull'aeroporto di Milano Malpensa e Bologna ed € 400.000,00 al finanziamento comunitario per reti TEN-T 2009.

Di seguito, in relazione ad un importo complessivo di rate di mutuo ammontante a € 106.961.011,46 cui l'Ente è chiamato a far fronte si riporta l'elenco degli aeroporti interessati e delle relative scadenze dei mutui.

LEGGE 135/97 - 194/98 - 388/00 - 166/02

aeroporto	gestore	scadenza
BARI	SEAP	giu-15
FOGGIA	SEAP	giu-15
VENEZIA	SAVE	giu-15
NAPOLI	GESAC	giu-15
CATANIA	SAC	feb-16
ANCONA	AERDORICA	dic-16
SIENA	Aerop. Siena	dic-16
GENOVA/G8	AER.GENOVA	giu-16
BRINDISI	SEAP	giu-16
TORINO	SAGAT	dic-17
REGGIO EM.	Aerop.Reggio E.	dic-16
GENOVA/G8	AER.GENOVA	dic-16
VERONA	Aer.V.Catullo	giu-17
Albenga/G8	Aer. Albenga	dic-16
GENOVA	AER.GENOVA	giu-17
CUNEO	AER.CUNEO	dic-17
PISA	SAT	giu-17
ALBENGA	Aer.Albenga	dic-17
GROSSETO	SEAM	dic-17
RONCHI	Aer. Friuli V.G.	dic-18
FOLIGNO	Comune Foligno	dic-19
PARMA	SOGEAP	dic-19

LEGGE 139/92 E SEGUENTI - VENEZIA

VENEZIA	SAVE	giu-15
VENEZIA	SAVE	giu-15
VENEZIA	SAVE	giu-13
VENEZIA	SAVE	dic-13
VENEZIA	SAVE	giu-12
VENEZIA	SAVE	giu-12
VENEZIA	SAVE	dic-13

Si fornisce di seguito un prospetto riepilogativo degli impegni connessi alla realizzazione di infrastrutture aeroportuali correlate ai finanziamenti dell'anno 2010, a fronte delle somme accertate sui capitoli in conto capitale – Tab. A – sono stati assunti impegni – Tab. B – sui pertinenti capitoli di bilancio in relazione alla finalizzazione indicata dalle leggi di finanziamento.

TABELLA A

Capitoli	Descrizione	Accertamenti	Trasferimenti	Residui attivi
2.2.01.01	Trasferimenti da parte dello Stato relativi a:			
	riassegnazione fondi perenti	14.352.862,67	14.352.862,67	-
	assegnazioni risorse ex leggi 139/92, 135/97,166/02 e rifinanz.	22.685.157,00	2.512.586,00	20.172.571,00
	totale cap. 2.2.01.01	37.038.019,67	16.865.448,67	20.172.571,00
2.2.01.02	Fondi di rotazione attuazione delle politiche..."finanz. nazionali"	-	-	-
2.2.01.03	Fondi di rotazione attuazione delle politiche..."finanz. comunitari"	-	-	-
2.2.01.05	Contributi comunitari reti TEN-T 2009	400.000,00	400.000,00	-
	Totale entrate derivanti da trasferimenti in conto capitale	37.438.019,67	17.265.448,67	20.172.571,00

TABELLA B

Capitoli	Descrizione	Impegni	Pagamenti	Residui passivi
2.1.04.05	Proget.ne, costruzione, ampliamento, ammodernamento a/p.....	-	-	-
2.1.04.06	Spese per finanz dei progetti di sviluppo infrastrtt. e serv. aerop....	-	-	-
2.1.04.07	Spese ammodern. a/p minori per aviaz. gen.	-	-	-
2.1.04.08	Spese. finanz. progetti...a/p Pisa	-	-	-
2.1.04.09	Spese realiz. opere ampl.. RM-Fiumicino e Mi-Malpensa	13.281.455,83	13.281.455,83	-
2.1.04.10	Spese manut. Straordinaria aeroporti statali....	-	-	-
2.1.04.11	Spese. finanz. progetti...a/p Bologna	1.071.406,84	1.071.406,84	-
2.1.04.12	Ann.tà quindicennale interventi ..a/p Venezia	5.807.673,55	4.485.669,04	1.322.004,51
2.1.04.13	Spese disinquinamento acustico	-	-	-
2.1.04.14	Spese realiz. opere ampliamento...infrastruture aeroportuali	17.033.011,00	-	17.033.011,00
2.1.04.15	Spese realiz. Infrastrutture aeroportuali finanz.te Fesr	-	-	-
2.1.04.16	Spese realiz.opere ampliamento..... a/p Perugia e Salerno	-	-	-
2.1.04.17	Spese interventi finanziati dal Fesr per adeg. Rete aerop.	-	-	-
2.1.04.18	Spese realizazione opere ampliamento.....aree depresse	-	-	-
2.1.04.19	Somme occorrenti per il complet.opere infr. aree depresse	-	-	-
2.1.04.20	Interventi Infrastrutturali art. 9 L 155/2005	-		-
2.1.04.23	Contributi comunitari reti TEN-T 2009	400.000,00		400.000,00
	Totale uscite per interventi infrastrutturali sugli aerop.	37.593.547,22	18.838.531,71	18.755.015,51

Direzione Centrale Coordinamento Aeroporti

La Direzione Centrale Coordinamento Aeroporti ha effettuato le operazioni di accertamento delle entrate così suddivise in base ai rispettivi capitoli:

- € 669.500,98 derivanti da diritti e rimborso di spese fatturate per le operazioni di sorveglianza sulle costruzioni aeronautiche e sull'esercizio degli aeromobili, sulle vendite del libro registro e dei regolamenti tecnici
- € 153.733,42 sono riferite ad entrate eventuali accertate ed introitate principalmente per il servizio antincendio svolto da Enac sull'aeroporto di Roma Urbe. Tale diritto, come è noto, risulta assoggettato ad un particolare regime di determinazione approvato dal Ministero delle

Infrastrutture e dei Trasporti, che consente all'Ente il recupero dei costi sostenuti.

- € 662.156,28 sono relative ai corrispettivi per i servizi di controllo di sicurezza ai sensi del D.M. 13/07/2005, negli aeroporti a gestione diretta (Lampedusa e Pantelleria).

Per quanto attiene all'utilizzo delle risorse assegnate sono state così impiegate:

- € 872.490,04 per spese relative alle convenzioni mensa per l'acquisto di tickets restaurant per i dipendenti delle sedi territoriali
- € 132.515,44 per acquisto di materiale di consumo
- € 174.558,15 per la locazione degli immobili di alcune sedi periferiche
- € 394.739,27 per illuminazione, riscaldamento e pulizia locali
- € 30.662,77 per manutenzione e riparazione mobili e macchine
- € 120.201,59 per esercizio, manutenzione e riparazione automezzi. La spesa è relativa alle autovetture presenti presso le sedi periferiche per effettuare le necessarie verifiche nel sedime aeroportuale relativamente allo stato delle piste e delle recinzioni aeroportuali. Si tratta di mezzi dotati di particolari accorgimenti per consentire la circolazione all'interno delle aree aeroportuali. Inoltre su questo capitolo sono spesati anche gli oneri per il funzionamento del mezzo antincendio presente sull'aeroporto dell'Urbe e quelli a disposizione per il trasporto dei carrelli porta barelle sugli aeroporti di Pantelleria e Lampedusa. Trattandosi di mezzi direttamente connessi con l'operatività aeroportuali non sono assoggettati ai vincoli di cui alla Legge 266/2005 (Legge finanziaria 2006) e successive modificazioni.
- € 279.808,26 per spese postali, telegrafiche, telefoniche. Lo stanziamento comprende le spese per telefonia fissa e mobile delle strutture periferiche .

- € 1.722.604,20 per la manutenzione di impianti ed infrastrutture aeroportuali relativi a spese sostenute sugli aeroporti a gestione diretta, in particolare presso le sedi aeroportuali di Roma Urbe, Pantelleria e Lampedusa. In questo capitolo sono state impegnate le spese connesse con lavori di manutenzione ordinaria necessaria per mantenere in sicurezza i singoli scali.
- €. 2.495.989,07 spese per esercizio e funzionamento degli aeroporti a gestione diretta. Nel capitolo sono ricompresi anche gli oneri riguardanti le prestazioni per il servizio antincendio espletato sull'aeroporto di Roma Urbe e il servizio di security svolto sugli scali di Lampedusa e Pantelleria. I costi derivanti trovano copertura nelle relative voci di entrata di cui si è dato riscontro in precedenza.
- € 114.413,87 per assistenza tecnica e prestazioni di servizi per le attività istituzionali. Lo stanziamento del capitolo è stato in parte utilizzato per le attività collegate a dare rilievo alla diffusione della carta dei diritti del passeggero in modo da portare a conoscenza del maggior numero possibile di viaggiatori le disposizioni che regolamentano i rapporti con i vettori e i gestori aeroportuali. Inoltre lo stanziamento è funzionale per le spese del cerimoniale di Stato presso l'aeroporto di Fiumicino i cui oneri sono suddivisi con il Ministero degli Affari Esteri.
- € 121.045,93 per imposte e tasse di competenza delle strutture territoriali
- € 506.805,30 per lavori di manutenzione sugli alloggi di servizio e fabbricati aeroporto Boccadifalco.
- € 2.404.958,96 riferito ad interventi su infrastrutture aeroportuali di diretta gestione dell'Ente. In particolare si tratta di interventi di manutenzione straordinaria non riconducibili alle spese di parte corrente che hanno riguardato la messa in sicurezza degli aeroporti direttamente gestiti dall'ENAC.
- € 148.033,88 per acquisto di immobilizzazioni tecniche, mobili ed arredi necessari al funzionamento delle sedi territoriali dell'Ente

Direzione Centrale Infrastrutture Aeroporti

La Direzione Centrale Infrastrutture Aeroporti ha effettuato le operazioni di accertamento delle entrate così suddivise in base ai rispettivi capitoli:

- € 2.458.923,17 derivanti da diritti sulla costruzione ed esercizio degli aeroporti e delle infrastrutture aeroportuali che hanno subito una riduzione del 25,4% rispetto all'anno 2009.

Per quanto attiene all'utilizzo delle risorse assegnate sono state così impiegate:

- € 24.718,59 per acquisto di materiale di consumo
- € 84.000,00 per assistenza tecnica e prestazioni di servizi per le attività istituzionali per la realizzazione del Risk assestement aeroportuale per l'aeroporto di Milano Malpensa, Bergamo, Roma Fiumicino, Venezia, Bologna, Palermo e Catania.
- € 6.800.000,00 relativo ad interventi su infrastrutture aeroportuali di diretta gestione dell'ENAC in relazione, all' annualità di finanziamento del programma triennale 2010 – 2012 degli interventi sugli aeroporti minori, approvato dal Consiglio di Amministrazione dell'Ente con Deliberazione n. 28/2010 del 6 luglio 2010.

Direzione Centrale Sviluppo Economico

La Direzione Centrale Sviluppo Economico ha effettuato le operazioni di accertamento delle entrate così suddivise in base ai rispettivi capitoli:

- € 3.050.000,00 quale quota a carico della Regione Sicilia per gli oneri di servizio pubblico riferiti alle rotte da e per le isole minori.

- € 8.060.104,00 per gli oneri di servizio pubblico riferiti alle rotte da e per la Sardegna i cui costi sono integralmente a carico della Regione Autonoma della Sardegna.

- € 21.627.295,84 quali canoni sulle gestioni aeroportuali introitati nell'anno 2010. Ai sensi dell'art. 11 decies della Legge 248 del 2 dicembre 2005, i canoni di concessione dovuti all'ENAC dai gestori aeroportuali, come è noto, sono stati ridotti del 75 % . Nell'anno 2010 si è determinato un decremento del 12% di tali entrate rispetto all'esercizio precedente,dovuto alla flessione nei movimenti del traffico aereo registratosi nell'anno 2009. Va tuttavia rilevato che la ripresa dell'anno 2010 produrrà i relativi effetti contabili positivi nell'esercizio finanziario 2011.

  Per quanto attiene all'utilizzo delle risorse assegnate sono state così impiegate

- €. 49.999,93 riferito a spese per l'addestramento e formazione specialistica del personale impiegato presso la struttura , in relazione al contratto con l' Università di Roma Tor Vergata CEIS.
- € 9.995,23 per acquisto di materiale di consumo.

- € 50.000,00 in relazione alla convenzione tra ENAC e MEF per l'esecuzione congiunta di verifiche amministrativo-contabili sulle società concessionarie di gestione aeroportuale.
- € 30.858.274,30 per oneri di servizio pubblico. La somma impegnata tiene conto degli oneri derivanti dalle compensazioni finanziarie nei confronti dei vettori per le rotte convenzionate della Regione Sicilia, della Regione Sardegna e da quelle da e per Crotone. Come già relazionato nella sezione delle entrate, gli oneri per le rotte convenzionate da e per la Sardegna sono integralmente a carico della Regione Autonoma della Sardegna. L'importo è comprensivo anche delle risorse necessarie a garantire quanto previsto dal bando di gara del 19.02.201, non ancora concluso

Direzione Centrale Spazio Aereo

Il Centro di responsabilità Direzione Centrale Spazio Aereo non ha avuto alcuna attribuzione di entrata nel corso dell'esercizio.

Per quanto attiene all'utilizzo delle risorse assegnate sono state così utilizzate

- € 14.204,78 per acquisto di materiale di consumo
- € 237.515,97 per fitto locali, della sede di P.le Don Sturzo
- € 41.469,19 per illuminazione, riscaldamento e pulizia uffici
- € 10.976,27 per oneri tributari

Direzione Centrale Standardizzazione Sicurezza

La Direzione Centrale Standardizzazione Sicurezza ha effettuato le operazioni di accertamento delle entrate così suddivise in base ai rispettivi capitoli:

- € 618.122,88 per contributi e diritti di certificazione degli iscritti all'Albo della Gente dell'Aria.
- € 1.626.629,65 derivanti da diritti e rimborso di spese fatturate per le licenze e la certificazione del personale e per le vendite del libro registro e dei regolamenti tecnici.

Per quanto attiene all'utilizzo delle risorse assegnate sono state così utilizzate

- € 18.956,95 per acquisto di libri e pubblicazioni.
- € 32.997,36 acquisto materiale di consumo. In particolare sono stati acquistati nel corso dell'anno materiali speciali per la stampa delle licenze.
- € 30.609,32 per assistenza tecnica e prestazioni di servizi per l'attività istituzionale in relazione alla convenzione sottoscritta con l'Aeronautica Militare in data 21 dicembre 2006 relativa alla collaborazione per l'attività di certificazione degli aeromobili civili.
- € 10.242,82 per quote associative dell'Ente presso organismi nazionali ed internazionali.
- € 10.499,80 per acquisto di immobilizzazioni tecniche, mobili ed arredi.

Direzione Centrale Risorse Umane

La Direzione Centrale Risorse Umane ha effettuato le operazioni di accertamento delle entrate così suddivise in base ai rispettivi capitoli:

- € 45.324,99 per entrate riferite ai compensi erogati ai dirigenti dell'Ente per lo svolgimento di incarichi corrisposti da soggetti esterni all'Amministrazione. Il CCNL prevede che eventuali compensi aggiuntivi connessi allo svolgimento di particolari attività vengano introitati dall'Ente per essere riversati nel fondo di produttività dei dirigenti.
- €. 11.600,00 per tariffe per prestazioni di servizio
- € 49.787,98 per recuperi e rimborsi diversi
- € 21.166,00 relativi alla riscossione di prestiti e mutui al personale.

Alla Direzione Centrale Risorse Umane sono assegnate nel bilancio le risorse necessarie per la gestione del personale e per le relative politiche di sviluppo.

- € 31.458.627,19 quali spese sostenute per le voci fisse della retribuzione per il personale dell'Ente. L'importo è riferito al seguente personale:
- 58 Dirigenti
- 1 Dirigente a tempo determinato
- 156 Professionali laureati
- 57 Professionali diplomati
- 684 Amministrativi e Operativi di cui 413 Area Funzionari, 264 Area Collaborazione e 7 Area Operativa – Ausiliaria
- 21 Ispettori di Volo di cui 5 a tempo determinato
- 4 Amministrativi a tempo determinato
- per un totale di 981 dipendenti in servizio al 31.12.2010
- € 999.881,32 per spese di formazione e addestramento del personale. Il 2010 è stato caratterizzato da un rilevante investimento nello sviluppo

del personale tramite anche l'erogazione di interventi di formazione destinati a tutte le famiglie professionali dell'Ente, coerentemente con quanto previsto nel corrente Piano di formazione 2010/2011, avvalendosi anche della collaborazione dei "docenti Enac". Nel 2010, a seguito dell'assunzione di nuove risorse (in particolare: dirigenti, professionisti ingegneri, funzionari amministrativi), sono state avviate diverse attività formative cd. di accoglimento. E' stata effettuata, inoltre, la formazione dedicata alla lingua inglese con l'erogazione di corsi che hanno interessato trasversalmente tutte le professionalità dell'Ente.

In particolare, per la Direzione Generale, sono stati attivati 110 corsi di tipo individuale, e si è proseguito con la terza annualità dei corsi collettivi che coinvolgono circa 90 dipendenti. E' stata inoltre avviata la seconda annualità dei corsi collettivi ed individuali per il personale delle sedi territoriali (circa 250 dipendenti coinvolti).

- € 160.000,00 spese per il conseguimento dei brevetti di pilota e per l'allenamento al volo per il personale tecnico dell'Ente.
- € 19.992.308,44 per oneri previdenziali e assistenziali riferiti alle voci della retribuzione del personale dipendente.
- € 11.760.586,60 ed € 3.316.920 quali stanziamenti previsti per i fondi del personale amministrativo, professionale e dirigente stabiliti nei limiti previsti dai rispettivi contratti di lavoro. La spesa è nei limiti imposti dalle leggi finanziarie, l'Ente ha provveduto ad effettuare il versamento della riduzione di spesa pari ad € 1.275.935,48 ai sensi dell'art. 67 c. 6 della Legge 133/2008.
- € 765.658,60 per spese relative alle convenzioni mensa per l'acquisto di tickets restaurant per i dipendenti della sede centrale.
- € 28.886,21 per compensi per commissioni di concorso
- € 285.000,00 per indennità dirigenti a tempo determinato
- € 1.134.480,00 oneri per il personale comandato dall' Aeronautica Militare.

- € 6.895.338,00 in relazione al pagamento degli arretrati per il rinnovo CCNL periodo 2006-2009.
- € 300.000,00 oneri per il personale comandato da altre amministrazioni.
- € 1.860.521,00 per indennità di ente.
- € 530.000,00 spese di funzionamento unità di crisi in relazione all'ordinanza della Presidenza del Consiglio dei Ministri n.9841 del 19.02.2010 e conseguente costituzione di un apposito Ufficio denominato "Sala crisi e gestione eventi".
- € 163.975,46 per assistenza tecnica per attività istituzionali connesse con l'elaborazione e la stampa dei cedolini del personale.
- € 308.185,76 spese per la sicurezza sui luoghi di lavoro.
- € 892.189,00 per benefici di natura assistenziale e sociale a favore del personale nella misura dell' 1% come stabilito dai CCNL del personale.
- € 401.885,39 per integrazione pensione per il personale iscritto alla convenzione RAI- INPS
- € 2.000.000,00 per la concessione di mutui al personale. Tale somma è stata impegnata a seguito dell'approvazione del Regolamento per l'erogazione di mutui sottoscritto con le OO.SS. in data 23/12/2009, nonché della definizione dell'istruttoria delle relative domande di concessione.
- € 3.999.939,90 per indennità di anzianità nei riguardi del personale uscito dal servizio per raggiunti limiti di anzianità

Direzione Centrale Attività Aeronautiche

La Direzione Centrale Attività Aeronautiche ha effettuato le operazioni di accertamento delle entrate così suddivise in base ai rispettivi capitoli:

€ 17.220.650,52 derivanti da diritti e rimborso di spese fatturate per le operazioni di sorveglianza sulle costruzioni aeronautiche e sull'esercizio degli aeromobili.

Per quanto attiene all'utilizzo delle risorse assegnate sono state così impiegate:

- € 241.218,88 per spese relative alle convenzioni mensa per l'acquisto di tickets restaurant per i dipendenti delle sedi territoriali
- € 43.990,28 per acquisto di materiale di consumo
- € 926.520,25 per la locazione degli immobili di alcune sedi periferiche
- € 143.772,86 per illuminazione, riscaldamento e pulizia locali
- € 53.091,69 per spese postali, telegrafiche, telefoniche. Lo stanziamento comprende le spese per telefonia fissa e mobile delle strutture periferiche
- € 26.153,94 per imposte e tasse di competenza delle strutture territoriali
- € 13.265,24 per acquisto di immobilizzazioni tecniche, mobili ed arredi necessari al funzionamento delle sedi territoriali dell'Ente

Residui

I residui attivi al termine dell'esercizio ammontano a € 311.628.179,23 e risultano costituiti per €.128.395.130,20 da poste contabili generate nel corso dell'esercizio 2010. In particolare va osservato che le voci maggiormente significative dei residui attivi al termine dell'esercizio attengono:

- € 103.232.754,51 al capitolo relativo ai trasferimenti di parte corrente da parte dello Stato
- € 93.673.602,10 al capitolo relativo al trasferimento in conto capitale da parte dello Stato
- € 4.859.382,87 al trasferimento da parte della regione Sicilia degli oneri di servizio pubblico
- € 1.675.864,00 al trasferimento da parte della regione Sardegna degli oneri di servizio pubblico
- € 49.036.433,45 quale contributo ai sensi della Legge 248/2005
- € 23.868.331,88 quali residui relativi alle fatture per prestazioni di servizio.
- € 20.053.113,31 per contributi comunitari e relativo cofinanziamento nazionale relativi ad interventi infrastrutturali sugli aeroporti.

Nella tabella seguente si dà conto dei residui attivi afferenti gli ultimi dieci anni per le voci di maggior rilievo:

Residui attivi : voci di maggior rilievo		TOTALE	2001	2002	2003	2004	2005	2006	2007	2008	2009	2010
Trasferimenti di parte corrente da Ministero Infrastrutture e dei Trasporti	1.2.01.01	103.232.754,51	516.456,92	-	1.297,16	-	260.212,23	332.996,57	2.420.553,85	-	46.109.680,00	53.591.857,98
Trsferimenti da parte Regione Sicilia per oneri di servizio pubblico	1.2.02.01	4.859.382,87				-	-	-	-	-	1.809.382,87	3.050.000,00
Trsferimenti da parte Regione Sardegna per oneri di servizio pubblico	1.2.02.02	1.675.864,00										1.675.864,00
Trasferimenti in c/capitale da Ministero Infrastrutture e dei Trasporti	2.2.01.01	93.002.405,25	-	10.500.357,06	12.682.622,19	47.446.854,00	2.200.001,00	-	-	-	-	20.172.571,00
Trasferimenti in c/capitale da Ministero Economia Quota Naz Fesr	2.2.01.02	13.329.155,47	-	-	-		-			-	13.329.155,47	-	-
Trasferimenti in c/capitale da Ministero Economia per fondi Fesr	2.2.01.03	6.723.957,84	-	-	-	8,00	-			6.723.949,84	-	-
Trasferimenti da regione	2.2.01.04	-								-		
Tariffe per prestazioni di servizio (art. 7 lgs. 250/97)	1.3.01.02	23.036.662,80	343.240,99	285.926,72	803.658,95	2.203.076,64	775.085,99	1.383.161,66	1.359.902,02	4.370.846,18	3.548.579,56	7.963.203,67
Proventi di cui all'art. 7 L. 449/85	1.3.04.03	225.310,04	12.911,42	-	-	-	-		96.982,27	590,88	114.725,47	-
Contributo per compensazione minori entrate ai sensi L 248/2005	1.3.04.08	49.036.433,45							-	-	10.730.670,20	38.305.763,25
Contributi comunitari reti TEN-T 2009	2.2.01.05	-										-
TOTALE		293.446.052,23	872.609,33	10.786.283,78	13.487.578,30	49.649.938,64	3.235.279,22	1.716.158,45	3.877.437,94	11.424.942,37	62.312.338,10	124.758.060,10

Complessivamente, si rileva che l'85% dei residui attivi è costituito da crediti vantati verso lo Stato e il 2 % da crediti verso le regioni.

I residui passivi ammontano complessivamente a € 484.236.147,57 e risultano costituiti da residui generatisi nel corso dell'esercizio 2010 per complessivi € 86.066.039,27

Nel dettaglio la situazione dei residui passivi è la seguente:

- € 21.318.726,34 per oneri in favore del personale. Di tale importo una parte è in corso di liquidazione ed è riferita a tutte quelle operazioni a cavallo dei due esercizi (pagamenti previdenziali e liquidazioni di competenze del mese di dicembre) un'altra si riferisce a parte di oneri accessori per il personale non dirigente e dirigente che saranno liquidate nel corso del 2011,
- € 9.733.714,74 per spese relative all'acquisto di beni e di servizi di cui € 4.766.138,20 sono relativi a spese per l'esercizio e la manutenzione delle infrastrutture aeroportuali, € 1.058.502,40 a spese per l'informatizzazione dell'Ente, mentre la restante parte afferisce a impegni di spesa per beni e servizi. Va rilevato che solitamente una parte significativa di detti importi, trattandosi di obbligazioni che maturano al termine dell'esercizio, vengono normalmente liquidati alla riapertura contabile dell'esercizio successivo.
- € 55.264.603,30 per oneri di servizio pubblico. Si rappresenta quanto già evidenziato nelle precedenti relazioni circa la composizione degli stanziamenti del capitolo. Come noto, le convenzioni attivate nel corso degli anni attengono alla continuità territoriale tra gli scali delle regioni Sardegna, Sicilia, lo scalo aeroportuale di Crotone e gli altri aeroporti nazionali. In sede di chiusura dell'esercizio si è confermato in termini di impegno lo stanziamento previsto in relazione alle condizioni normative per consentire l'impegno medesimo comprensivo della quota di cofinanziamento a carico della regione Sicilia ai sensi dell'art. 135, comma 7 della Legge 388/00.

- € 17.722.661,19 per spese per liti ed arbitraggi, risarcimento ed accessori, tale somma è destinata, in relazione a quanto disposto dall'art. 8, comma 3 del d. lgs. 250/97, ai contenziosi ancora in atto alla data del 31.12.2010 tra i quali si segnalano per la particolare rilevanza ed entità quelli per AdR, Imparato, Sacbo.
- € 5.500.000,00 per interventi di cui all'art. 2 c. 236 L244/2007
- € 26.266.341,31 per spese in conto capitale relative all'acquisizione di beni di uso durevole e per interventi infrastrutturali su aeroporti a gestione diretta.
- € 320.926.312,80 per impegni correlati ai finanziamenti per le opere infrastrutturali sugli aeroporti.
- € 6.200.000,00 per la concessione di mutui al personale.
- € 2.912.803,24 per indennità di anzianità al personale cessato dal servizio.
- € 3.091.882,21 per oneri vari di gestione
- €15.299.102,44 per partite di giro.

Nella tabella seguente sono evidenziati i residui dei capitoli in conto capitale relativi agli ultimi dieci anni collegati ai trasferimenti dello Stato:

Capitoli	Descrizione	TOTALE	anno 2001	anno 2002	anno 2003	anno 2004	anno 2005	anno 2006	anno 2007	anno 2008	anno 2009	2010
2.1.04.05	Progett.ne, costruzione,...a/p.....	380.050,90	-	-	221.648,32	154.633,39			-	3.769,19		
2.1.04.06	Sp. finanz...infr. e serv. a/p..	36.418,29	-	-	36.418,29	-			-			
2.1.04.07	Sp. ammodern. a/p aviaz. gen.	-	-	-	-	-			-			
2.1.04.08	Sp. finanz.prog. ampl. A/p Pisa	-	-	-	-	-			-			
2.1.04.09	Sp. realiz..RM-Fium. e M-Malp.	2.847.111,45	-	0,01	2.831.507,15	15.604,29		-	-			
2.1.04.10	Sp. manut. straord....aerop..	29.225,70	29.225,70	-	-	-			-			
2.1.04.11	Sp. finanz...aerop. Bologna	-	-	-	-	-			-			
2.1.04.12	*Ann.tà quindicennale..a/p VE*	9.265.792,22	-	-	-	593.810,98	593.810,98	-	3.926.128,67	2.199.750,04	630.287,04	1.322.004,51
2.1.04.13	Sp. disinquinamento acustico	2.225.831,11	-	-	2.225.831,11	-			-			
2.1.04.14	Sp. realiz...infrastrut. aerop.	141.090.589,66	-	-	12.710.865,48	15.838.359,55		20.709.545,99	42.361.483,64	15.544.977,00	17.094.347,00	17.033.011,00
2.1.04.15	Sp. realiz. infr. finanz.te Fesr	55.786.581,33	-	2.290,90	694.704,84	8.526.889,78	-	2.875,76	29.772.668,05	16.787.152,00	-	-
2.1.04.16	Sp. realiz. a/p Perugia e Salerno	77.269,44	-	-	77.269,44	-	-		-			
2.1.04.17	Sp.a/p aree depr. - quota naz.-	68.851.575,65	-	-	-	-	-	598.207,43	42.730.992,22	25.522.376,00	-	-
2.1.04.18	Sp. realiz...aree depresse	12.042.901,59	643.107,63	-	7.131.816,02	-			4.267.977,94			
2.1.04.19	Somme occ. per il complet.	5.164.568,75	-	2.582.284,25	2.582.284,50	-			-			
2.1.04.20	Interventi infr.art. 9 bis L 155/2005	3.915.320,56							3.915.320,56			
2.1.04.21	Interv.di cui all'art. 17 c. 33 L 102/09	13.942.756,08									9.960.000,00	3.982.756,08
2.1.04.22	Spese per la ricerca	1.000.000,00										1.000.000,00
2.1.04.23	Contributi comunitari reti TEN-T 2009	400.000,00										400.000,00
	Totale spese per infr. aerop.	317.055.992,75	672.333,33	2.584.575,16	28.512.345,15	24.927.297,99	593.810,98	21.310.629,18	126.974.571,10	60.058.024,23	27.684.634,04	23.737.771,59

Si da evidenza, inoltre, della formazione dei residui passivi degli ultimi dieci anni relativi alle seguenti significative spese:

	TOTALE	2001	2002	2003	2004	2005	2006	2007	2008	2009	2010
Spese personale	19.673.498,53	-	-	41.318,62	373.197,110	750.842,57	1.683.391,80	1.717.093,26	4.374.123,98	211.357,32	10.522.164,07
Spese per oneri di	54.489.917,95	774.685,35	-	-	-	3.220.230,49	8.944.747,12	8.022.103,76	8.437.265,22	3.815.343,52	21.275.542,49
servizio pubblico											
Spese per liti	17.655.201,38	-	360.136,86	226.690,01	-	731,74	2.333,60	-	1.838.726,11	15.226.583,05	-
Totali	91.818.617,86	774.685,35	360.136,86	268.008,63	373.197,11	3.971.804,80	10.630.472,32	9.739.197,02	14.650.115,31	19.253.293,90	31.797.706,56

Nel corso dell'esercizio finanziario 2010 è stata effettuata, sulla base dei dati di consuntivo 2009, una ricognizione della situazione dei residui passivi. A seguito di verifica della necessità della conservazione in bilancio dei residui medesimi, ovvero della motivata cancellazione degli importi non più dovuti, è stato predisposto il provvedimento di cancellazione di residui passivi per un ammontare complessivo di € 11.585.693,77, giusta Delibera Direttore Generale datata 15/04/2011 n. 0000022/DG .

Per quanto concerne i residui attivi eliminabili, sono tuttora in corso contatti con il Ministero dell'Economia e delle Finanze sia per la reiscrizione di residui perenti, sia per la conferma formale di importi potenzialmente eliminabili al fine, per il futuro, di ricomprendere anche i residui attivi nell'operazione di ricognizione e rendere "più armonico e contenuto l'effetto sull'avanzo di amministrazione", come auspicato dal Collegio dei revisori dei conti. Inoltre, al momento, è in corso una verifica da parte di un apposito gruppo di lavoro per effettuare una ricognizione dei residui attivi derivanti da prestazioni istituzionali, con il compito di richiedere il saldo delle fatture emesse e di procedere, secondo quanto previsto dal Regolamento delle tariffe, all'emissione dei relativi decreti ingiuntivi nei confronti dei soggetti morosi.

Situazione patrimoniale

L'attuale patrimonio risulta costituito, oltre che dai beni acquisiti dall'Ente a far data dal momento della costituzione, dai beni che facevano parte dei patrimoni rispettivamente dell'Ente Nazionale della Gente dell'Aria e del Registro Aeronautico Italiano.

I beni mobili dell'ex D.G.A.C. , non ancora acquisiti al patrimonio dell'Ente, sono stati individuati e registrati nell'apposito registro dei beni di terzi in uso gratuito all'ente ai sensi dell'art. 71 del nuovo Regolamento Amministrativo Contabile.

Lo Stato Patrimoniale è redatto secondo lo schema (allegato n. 13) previsto dall'art. 42 del D.P.R. 97/2003, per ciascuna voce di stato patrimoniale è stato indicato l'importo della corrispondente voce dell'esercizio precedente.

ATTIVITA'

Si riportano di seguito le tabelle riepilogative dei movimenti delle immobilizzazioni:

IMMOBILIZZAZIONI IMMATERIALI					
Descrizione	Diritto di brevetto industriale...	Concessioni,licenze, marchi..	Manutenzioni straordinarie...	Costo di ricerca, di sviluppo..	TOTALE
Costo originario	1.987.967,27	43.295,65	21.525.129,29	1.000.000,00	24.556.392,21
Ammortamenti storici	-	-	-	-	-
Valore all'inizio dell'esercizio	1.987.967,27	43.295,65	21.525.129,29	1.000.000,00	24.556.392,21
Acquisizioni dell'esercizio	400.428,78	30.268,80	9.699.765,34		10.130.462,92
Alienazioni dell'esercizio	-	-	-		-
Rivalutazioni di legge (monetarie)	-	-	-		-
Rivalutazioni economiche	-	-	-		-
Ammortamenti dell'esercizio	440.262,87	45.135,63	-		485.398,50
Svalutazioni dell'esercizio	-	-	-		-
Rettifiche	8.442,00		1.375.577,98		1.384.019,98
Consistenza finale	1.939.691,18	28.428,82	29.849.316,65	1.000.000,00	32.817.436,65

Le immobilizzazioni immateriali sono iscritte al costo di acquisto o di produzione, inclusi gli oneri accessori. La categoria "Diritti di brevetto industriale e di utilizzazione delle opere di ingegno" pari a € 1.939.691,18 comprende il costo di acquisto di prodotti software applicativi acquistati a titolo di proprietà o di licenza d'uso a tempo indeterminato al netto della quota di ammortamento pari ad € 440.262,87. Le "Concessioni, licenze, marchi e diritti simili" pari a € 28.428,82 al netto di € 45.135,63 quale quota di ammortamento, comprendono prodotti software applicativi acquistati a titolo di licenza d'uso a tempo determinato.

Le manutenzioni straordinarie e migliorie su beni di terzi pari a € 29.849.316,65 riguardano prevalentemente interventi infrastrutturali sugli aeroporti a gestione diretta, l'incremento relativo al 2010 è in relazione, principalmente, all' annualità di finanziamento del programma triennale 2010 – 2012 degli interventi sugli aeroporti minori, approvato dal Consiglio di Amministrazione dell'Ente con Deliberazione n. 28/2010 del 6 luglio 2010 .

Le spese di ricerca e sviluppo pari ad € 1.000.000,00 sono finalizzate al programma di ricerca per la realizzazione e sperimentazione di un impianto fotovoltaico a concentrazione per la co-generazione di energia elettrica e termica nell'aerostazione "arrivi" provvisoria di Pantelleria

IMMOBILIZZAZIONI MATERIALI

Descrizione	Terreni e fabbricati	Automezzi	Mobili e macchine da ufficio	TOTALE
Costo originario	28.281.388,60	253.120,00	10.895.517,73	39.430.026,33
Ammortamenti storici	5.588.410,32	111.400,97	7.608.806,94	13.308.618,23
Valore all'inizio dell'esercizio	22.692.978,28	141.719,03	3.286.710,79	26.121.408,10
Acquisizioni dell'esercizio	594.192,58	-	1.467.733,24	2.061.925,82
Alienazioni dell'esercizio	-	-	40.394,68	40.394,68
Rivalutazioni di legge (monetarie)	-	-	-	-
Rivalutazioni economiche	-	-		-
Ammortamenti dell'esercizio	574.764,59	32.500,00	722.340,47	1.329.605,06
Decremento fondo ammortamento		-	37.401,25	
Svalutazioni dell'esercizio	-		-	-
Rettifiche	137.351,58			
Consistenza finale	22.575.054,69	109.219,03	4.029.110,13	26.713.383,85

Terreni e fabbricati	€ 22.575.054,69
Fabbricati	€ 28.738.229,60
Fondo ammortamento fabbricati	€ (6.163.174,91)

Alla voce acquisizioni dell'esercizio è riportato l'importo di € 594.192,58 relativo alla capitalizzazione dei costi di manutenzione straordinaria effettuata sugli immobili di proprietà.

Automezzi e motomezzi	€ 109.219,03
Automezzi	€ 253.120,00
Fondo ammortamento automezzi	€ (143.900,97)

Altri beni	€ 4.029.110,13
Mobili e macchine da ufficio	€ 12.322.856,29
Fondo ammortamento mobili e macchine da ufficio	€ (8.293.746,16)

L'incremento della voce "Mobili e macchine da ufficio" si riferisce all'acquisto di mobilio e arredi per ufficio, macchinari per ufficio e hardware.

Nel corso dell'anno si è provveduto alla radiazione di beni obsoleti o non funzionanti il cui costo storico complessivo pari ad € 40.394,68 è stato ammortizzato per € 37.401,25 tale operazione ha determinato una minusvalenza di € 2.993,43 riportata nel conto economico al punto 14 oneri diversi di gestione.

Gli ammortamenti sono stati determinati applicando le aliquote stabilite dal Decreto del Ministero dell'Economia e delle Finanze 22 aprile 2004 "Manuale dei Principi e Regole contabili del sistema unico di contabilità economica delle pubbliche amministrazioni", come, peraltro, già recepito nel nuovo Regolamento Amministrativo Contabile dell'Ente.

IMMOBILIZZAZIONI FINANZIARIE

	Mutui	**Prestiti al personale**
Situazione al 31.12.2009	4.340.145,71	21.691,66
Concessioni	2.000.000,00	-
Rimborsi	13.282,36	7.883,64
Situazione al 31.12.2010	6.326.863,35	13.808,02

	Dep. cauzionali
Situazione al 31.12.2009	369.787,59
Versamenti	-
Rimborsi	-
Situazione al 31.12.2010	369.787,59

Le immobilizzazioni finanziarie sono costituite dalla quota capitale di mutui e prestiti erogati al personale dipendente negli scorsi esercizi finanziari al netto dei rimborsi già introitati, nonché dai depositi cauzionali presso terzi per la locazione delle sedi dell'Ente. L' importo di € 2.000.000,00 per concessioni, è in relazione all'impegno assunto per mutui al personale per l'acquisto della prima casa.

Attivo circolante

L'attivo circolante è costituito dalle disponibilità liquide pari a € 270.454.108,74 quale saldo risultante a credito alla data di chiusura dell'esercizio sul conto corrente bancario presso l'istituto tesoriere e da

crediti per € 311.628.179,23. L'importo dei crediti per il 90 % circa è relativo a crediti verso lo Stato ed altri soggetti pubblici per trasferimenti da ricevere, mentre l'8% circa si riferisce a crediti per prestazioni di servizio di cui il 19% circa sono relativi a crediti verso società oggetto di procedure concorsuali (fallimento, amministrazione straordinaria, ecc.) seguite dalla Direzione Affari Legali e per le quali risultano essere stati espletati tutti gli atti previsti per l'inserimento nelle rispettive situazioni patrimoniali.

PASSIVITA'

Patrimonio netto

Il patrimonio netto pari a € 113.541.745,96 è composto dagli avanzi economici degli esercizi precedenti per € 97.096.510,57 e dall'avanzo economico prodotto dalla gestione 2010 per € 16.445.235,39 Gli avanzi economici degli esercizi precedenti sono stati utilizzati nell'esercizio 2010 per € 4.223.469,92, come già relazionato, per gli interventi individuati con il con DM n. 0000729 del 5.10.2010 ai sensi dell'art. 17 c. 33 della legge 102/2009 e per lavori di realizzazione del nuovo Cerimoniale di Stato.

Trattamento di fine rapporto di lavoro subordinato

Il Fondo Trattamento di fine rapporto di lavoro subordinato pari a € 52.420.371,98 ricomprende la quota di accantonamento 2010 imputata a conto economico pari a € 3.011.527,32 .

Nella tabella seguente si rappresenta la movimentazione annuale del fondo:

Fondo indennità anzianità personale 2010

Fondo 2009	53.408.784,56
maturato buonuscita ex D.G.A.C.	-
indennità di anzianità liquidate nel 2010	3.999.939,90
Accantonamento anno 2010	3.011.527,32
TOTALE	52.420.371,98

Fondo per rischi e oneri futuri

Il Fondo rischi e oneri futuri pari a € 193.023,52 è relativo al fondo residui perenti istituito negli scorsi esercizi finanziari ai sensi dell'art. 17 del Regolamento amministrativo contabile dell'Ente. Il fondo medesimo non ha registrato movimentazioni nel corso dell'anno 2010.

Debiti

L'ammontare dei debiti pari a € 484.236.147,57 risulta composto:

- per il 68% circa da debiti diversi in relazione ai trasferimenti aventi vincolo di destinazione degli stanziamenti del capitolo 7954 del bilancio dello Stato " Trasferimenti a favore di Enac " e dei fondi comunitari (quota nazionale e quota comunitaria) iscritti in capitoli di spesa in conto capitale del bilancio dell'Ente con riferimento al diverso oggetto della spesa o alla diversa legge di finanziamento,

- per il 22% circa da debiti verso iscritti, soci e terzi per prestazioni dovute di cui la posta più significativa afferisce ai residui per oneri di servizio pubblico,
- per l'8% circa da debiti verso fornitori per spese di funzionamento dell'Ente il cui pagamento di norma viene regolarizzato nei primi mesi dell'esercizio successivo e per manutenzione e sicurezza delle infrastrutture aeroportuali.

Di seguito si fornisce un quadro riepilogativo della situazione patrimoniale:

Attività	650.391.289,03	
Passività		536.849.543,07
Avanzo/Disavanzo economico degli esercizi precedenti		97.096.510,57
Avanzo/Disavanzo economico dell'anno		16.445.235,39
Totale a pareggio	650.391.289,03	650.391.289,03

Conto economico

Il conto economico, redatto secondo lo schema (allegato n.11) previsto dall'art. 41 del D.P.R. 97/2003, presenta un avanzo economico di € 16.445.235,39. I valori economici complessivi riportati nel predetto schema sono sintetizzabili in :

Margine operativo lordo € 12.883.167,22

Risultato operativo € 5.379.464,65

Il valore dell'avanzo economico determinatosi al termine dell'esercizio nella misura di € 16.445.235,39 è dipeso da una attenta politica di contenimento della spesa di parte corrente, in adempimento alle norme di contenimento della spesa pubblica .

Va osservato che, in attesa dell'introduzione del sistema di contabilità economica, sono stati imputati a conto economico quali costi, gli impegni assunti nell'anno di spese correnti e quali ricavi, gli accertamenti di entrate correnti.

Per quanto attiene ai ricavi nell'importo complessivo è incluso il trasferimento dello Stato, comprensivo anche della quota per finanziare le rotte sociali e il trasferimento da parte della Regione Sicilia stabilito dalla Legge 388/2000 per il cofinanziamento degli oneri di servizio pubblico relativi alle rotte convenzionate da e per Trapani, Pantelleria e Lampedusa.

I proventi straordinari sono in relazione alla cancellazione dei residui passivi.

Il costo del lavoro di competenza economica del 2010 è pari ad € 89.307.485,79. Tra i costi di produzione è ricompresa la somma di € 30.858.274,30 per oneri di servizio pubblico in relazione ai finanziamenti previsti da specifiche leggi.

Utilizzo dell'Avanzo di amministrazione

L'avanzo di amministrazione contabile che viene a determinarsi per effetto della elaborazione dei dati di bilancio 2010 risulta pari a € 97.846.140,40. In via preliminare occorre osservare che in base alle vigenti disposizioni contabili è possibile procedere ad utilizzare solo ed esclusivamente la parte di avanzo certo ed esigibile. Dal riscontro sulle singole partite che formano l'avanzo in esame una parte pari a €. 4.469.827,54 non può essere finalizzato in quanto è riferita a poste contabili attive costituite da crediti di difficile riscossione. Tale importo è infatti composto per €. 2.566.884,47 da

crediti nei confronti di imprese o società assoggettate a procedure fallimentari nei confronti delle quali l'Ente ha provveduto ad effettuare, nei modi e nei tempi previsti, l'insinuazione nella ripartizione patrimoniale. Stante i tempi normalmente richiesti per la definizioni delle procedure fallimentari, è al momento prematuro formulare delle ipotesi in merito alla conclusione e all'entità dei recuperi.

Nell'importo complessivo è stato inserito anche il credito vantato nei confronti della società Alitalia riferito alle fatture emesse e non pagate entro la data del 29 agosto 2008 ammontanti a € 1.902.943,07. Come è noto, queste fatture sono state assoggettate a modalità e criteri di pagamento diversi secondo le disposizioni del D.P.C.M. 29.08.2008.

Stante queste considerazioni l'avanzo di amministrazione disponibile viene rideterminato in €. 93.376.312,86 e risulta già finalizzato per €.88.465.129,06 nel modo seguente:

- €. 40.799.711,96 quale importo trasferito dall'INPDAP per il maturato di buona uscita dei dipendenti ex Direzione Generale dell'Aviazione civile. Come già riportato in precedenza, il trasferimento non è stato ancora completato integralmente.
- €. 5.674.438,00 a copertura del disavanzo di competenza del bilancio di previsione 2010 a seguito dei minori trasferimenti statali
- €. 18.800.000,00 piano triennale degli investimenti Delibera n. 49/2010 del 21.12.2010
- €. 2.500.000,00 body scanner. Si riferisce all'impegno preso dall'Ente per acquisto e messa in funzione di apparecchiature denominate "body scanner" al termine della sperimentazione sugli scali di Roma Fiumicino, Milano Malpensa e Venezia Marco-Polo.
- €. 5.490.979,10 oneri di servizio pubblico a copertura della proroga della convenzione per le tratte onerata da e per la Sicilia

- € 3.000.000,00 per l'accordo con la Regione Umbria anno 2004 per interventi infrastrutturali sull'aeroporto di Perugia
- € 2.200.000,00 sentenza aeroporto di Alghero del tribunale di Sassari n. 180 del 15/2/2011
- € 10.000.000,00 Ministero Difesa

Stante la particolare incidenza, pari all'85%, dei crediti vantati nei confronti dello Stato in relazione alla mole complessiva dei residui attivi, si ritiene doveroso verificare e riscontrare con il Ministero dell'economia e delle finanze l'esigibilità degli stessi.

Pertanto, in via prudenziale, viene proposto di non procedere ad alcuna forma di utilizzo dell'importo disponibile, almeno fino al momento di un effettivo riscontro ministeriale, al fine di evitare l'utilizzo di stanziamenti privi della relativa copertura finanziaria.

IL DIRETTORE GENERALE



RELAZIONE DEL COLLEGIO DEI REVISORI

1 – PREMESSA

Il Direttore Generale ha trasmesso in data 14 giugno u.s. al Collegio dei Revisori dei conti lo schema di conto consuntivo dell'esercizio finanziario 2010, per la redazione della relazione di cui all'articolo 58 del vigente Regolamento amministrativo contabile dell'Ente Nazionale per l'Aviazione Civile.

Detto documento risulta impostato in coerenza con il bilancio di previsione dello stesso anno, elaborato, in applicazione del D.P.R. n. 97 del 2003, tenendo conto della ripartizione delle entrate e delle spese per centro di responsabilità amministrativa.

Gli schemi, i modelli e i criteri contabili adottati nella redazione del documento in esame risultano, pertanto, conformi a quelli riportati in allegato o stabiliti dal citato D.P.R. n. 97/2003, anche se non sono state ancora introdotte quelle innovazioni tecniche che avrebbero dovuto consentire al sistema informativo dell'Ente di elaborare una contabilità analitica per centro di costo e la rilevazione dei fatti di gestione aventi rilievo economico-patrimoniale.

Il conto consuntivo dell'Ente è, quindi, costituito dal conto del bilancio, dallo stato patrimoniale e dal conto economico; è preceduto dalla relazione illustrativa dei risultati della gestione (nota integrativa); porta annesso il prospetto dimostrativo (situazione amministrativa) dell'avanzo di amministrazione realizzato al termine dell'esercizio finanziario, propone in allegato la situazione per capitolo di bilancio e per anno di provenienza dei residui attivi e passivi preesistenti alla data di inizio dell'esercizio, nonché la situazione del personale alla data del 31.12.2010.

Il bilancio di previsione dell'esercizio finanziario 2010 ha subito variazioni di assestamento nel corso dell'esercizio per effetto di sopravvenute esigenze gestionali. Di esse, comunque, è stato tenuto conto nella redazione del documento di cui trattasi.

2 – LA NOTA INTEGRATIVA

L'Ente, in accoglimento delle indicazioni del Collegio e dei Ministeri vigilanti, ha redatto "la nota integrativa" secondo le indicazioni di cui all'articolo 44 del D.P.R. n. 97/2003. Essa è preceduta da una breve ma significativa "introduzione", contiene tutti gli elementi richiesti dalla precitata normativa e costituisce un utile riferimento per la lettura e la comprensione dei dati di bilancio, fermi restando gli ulteriori affinamenti del documento che potranno essere effettuati con lo sviluppo degli aspetti economico-patrimoniali ed informatici della gestione, di cui sopra è cenno.

Alla stessa, fin d'ora, si rinvia per ogni necessaria delucidazione.

3 – IL CONTO DEL BILANCIO

Il CONTO DEL BILANCIO è costituito dal rendiconto finanziario che, compilato nella forma decisionale, espone i risultati della gestione finanziaria per competenza, cassa e residui. Detti risultati, consolidati a livello di Ente, si possono compendiare come segue:

a – gestione di competenza

- accertamenti	€	247.218.033,31	
- impegni	€	- 260.417.293,66	
	€	**- 13.199.260,35**	**disavanzo finanziario di competenza**

b – gestione di cassa

- fondo di cassa al 1.1.2010	€ 246.449.610,25		
- riscossioni	€ 289.634.390,76		
- pagamenti	€ - 265.629.892,27		
	€ **270.454.108,74**	**fondo di cassa al 31. 12. 2010**	

Il fondo di cassa sopra riportato trova riscontro nella documentazione trasmessa dall'Istituto cassiere.

c - gestione dei residui

Residui attivi:			
- all'inizio dell'esercizio	€ 354.044.536,68		
- riscossi nell'esercizio	€ - 170.811.487,65		
- eliminati	€ - ----------		
- restano anni precedenti al 2010		€ 183.233.049,03	
- del 2010		€ 128.395.130,20	€ **311.628.179,23**
Residui passivi:			
- all'inizio dell'esercizio	€ 501.034.439,95		
- pagati nell'esercizio	€ - 91.278.637,88		
- eliminati	€ - 11.585.693,77		
- restano anni precedenti al 2010		€ 398.170.108,30	
- del 2010		€ 86.066.039,27	€ **484.236.147,57**
differenza			€- 172.607.968,34

La differenza sopra riportata (€ 172.607.968,34), algebricamente sommata al fondo di cassa accertato al termine dell'esercizio finanziario 2010, anch'esso più sopra riportato (€ 270.454.108,74), consente di determinare in **€ 97.846.140,40 l'avanzo di amministrazione dell'esercizio finanziario 2010.**

Dagli stessi dati, si rileva, inoltre, che:

- gli impegni sono stati superiori agli accertamenti di € **13.199.260,35**. Tale disavanzo finanziario di competenza viene generato da poste in conto capitale, in relazione, principalmente, all'impegno di spesa per gli interventi individuati dal Ministro delle Infrastrutture e dei Trasporti con D.M. n. 0000729 del 5.10.2010 e all'annualità di finanziamento del programma triennale 2010 – 2012 degli interventi sugli aeroporti minori.
- gli incassi sono risultati superiori di € **24.004.498,49** all'ammontare dei pagamenti disposti nell'anno. Il loro maggior importo incrementa il fondo di cassa esistente all'inizio dell'esercizio;

Nel prospetto sottostante i risultati dell'esercizio finanziario 2010 vengono posti a raffronto con quelli del 2009:

	2010 (a)	2009 (b)	+ / - (a-b)
Avanzo/Dis. finanziario di competenza	**- 13.199.260,35**	**- 7.334.943,19**	- 5.864.317,16
Avanzo/Dis. Di amministrazione	**97.846.140,40**	**99.459.706,98**	- 1.613.566,58
fondo di cassa	**270.454.108,74**	**246.449.610,25**	24.004.498,49

3a – Analisi delle entrate

Nel prospetto che segue, gli accertamenti di entrata, riclassificati a seconda che si riferiscono a entrate proprie dell'Ente, a trasferimenti da parte dello Stato o di altri Enti pubblici nazionali o sopranazionali e per partite di giro, vengono posti a raffronto con le relative previsioni definitive del 2009 e con i corrispondenti accertamenti dell'esercizio 2009.

Descrizione	Accert. 2010 a	Previs. 2010 b	Differenze a – b = c	Accer. 2009 d	Differenze a – d = e
ENTRATE PROPRIE					
di parte corrente (titolo I: cat. 1 e 3)	84.945.711,27	87.220.652,00	- 2.274.940,73	94.784.639,65	- 9.838.928,3
di parte in c/capitale (titolo II: cat. 1 e 4)	176.693,55	175.628,00	1.065,55	22.238,23	154.455,3
TOTALE	**85.122.404,82**	**87.396.280,00**	**- 2.273.875,18**	**94.806.877,88**	**- 9.684.473,0**
TRASFERIMENTI					
di parte corrente (titolo 1, cat.2)	66.733.132,28	63.326.519,00	3.406.613,28	58.665.934,00	8.067.198,2
di parte in c/ capitale (titolo 2, cat. 2)	37.438.019,67	49.238.020,00	-11.800.000,33	70.669.798,24	- 33.231.778,57
TOTALE	**104.171.151,95**	**112.564.539,00**	**- 8.393.387,05**	**129.335.732,24**	**- 25.164.580,2**
PARTITE DI GIRO	**57.924.476,54**	**51.522.000,00**	**6.402.476,54**	**50.720.158,42**	**7.204.318,12**
TOTALI	**247.218.033,31**	**251.482.819,00**	**- 4.264.785,69**	**274.862.768,54**	**- 27.644.735,23**

Dal prospetto sopra riportato si rileva una differenza tra l'ammontare delle previsioni aggiornate e gli accertamenti assunti. Lo stesso prospetto evidenzia, inoltre, una diminuzione delle entrate proprie in relazione, principalmente, al minor contributo per Legge 248/05, l'incremento dei trasferimenti di parte corrente e il decremento dei trasferimenti in conto capitale rispetto ai corrispondenti accertamenti dell'esercizio precedente, per minori trasferimenti di residui perenti.

Comunque, tutte le entrate correnti (titolo 1, catt. 1, 2 e 3) sono state accertate in € 151.678.843,55 e risultano costituite:

- da contributi degli iscritti all'Albo della gente dell'aria (cat. 1) per l'ammontare di euro 618.174,53, pari allo **0,40%** delle entrate correnti;
- da trasferimenti ordinari dallo Stato (cat. 2) per l'ammontare di € 55.623.028,28, dalla Regione Sicilia per l'ammontare di € 3.050.000,00 e dalla Regione Sardegna per l'ammontare di € 8.060.104,00 per oneri di servizio pubblico, complessivamente pari al **44%** del totale delle entrate correnti;
- da proventi derivanti dalla vendita di beni e servizi € 22.005.481,32, da redditi e proventi patrimoniali € 161.038,84, da recuperi e rimborsi vari € 512.146,78, da entrate non classificabili in altre voci € 61.648.869,80, (cat.3) per un ammontare complessivo di € 84.327.536,74, pari al **55,60%** delle entrate in argomento.

Di contro, le entrate in conto capitale (Titolo 2) sono state accertate nell'ammontare di € 37.614.713,22 e risultano costituite:

- da riscossioni di crediti.(cat. 1, cap. 4) per complessivi € 176.693,55 pari allo **0,47%** delle entrate in parola.;
- da trasferimenti dallo Stato in conto capitale (cat. 2, cap.1) per l'ammontare di € 37.438.019,67, pari al **99,53 %** delle stesse entrate.

Le entrate per partite di giro (Titolo IV), accertate nell'ammontare di € 57.924.476,54 comprendono, oltre ai movimenti per la gestione dei fondi di cassa e agli acconti su prestazioni dell'Ente da fatturare, anche l'importo delle ritenute previdenziali, assistenziali ed erariali a carico dei dipendenti da versare ai competenti enti previdenziali e all'Erario alle prescritte scadenze.

3b – Analisi delle spese

Nel prospetto che segue, gli impegni assunti nell'esercizio 2010 suddivisi per titolo, vengono posti a raffronto con le corrispondenti previsioni definitive e con gli impegni dell'anno precedente:

Descrizione	Impegni 2010 a	Previsioni 2010 b	Differenze c=a-b	Impegni 2009 d	Differenze E=a-d
Tit.1- Uscite correnti	140.453.850,50	152.349.420,00	- 11.895.569,50	124.543.559,51	15.910.290,99
Tit.2- Uscite in c/capitale	62.038.966,62	80.437.711,00	- 18.398.744,38	106.933.993,80	- 44.895.027,18
Tit. 4 – Uscite per part. Giro	57.924.476,54	51.522.000,00	6.402.476,54	50.720.158,42	7.204.318,12
	260.417.293,66	**284.309.131,00**	**- 23.891.837,34**	**282.197.711,73**	**- 21.780.418,07**

In questo caso, il prospetto sovrastante denota una differenza tra l'ammontare delle previsioni aggiornate e gli impegni assunti. Le economie di parte corrente ammontano complessivamente ad € 11.895.569,50 e si riferiscono in prevalenza alle spese di funzionamento. Le economie in conto capitale sono pari ad € 18.398.744,38, le prime assumono un valore positivo in quanto consentono di contenere l'onere complessivo della spesa, le seconde sono da ricondursi al minore impegno per acquisizione di beni di uso durevole e per la rimodulazione del finanziamento erogato dalla Comunità Europea (FERS) e del relativo cofinanziamento nazionale.

Le uscite in conto capitale sono per la quasi totalità connesse agli impegni per la realizzazione di infrastrutture negli aeroporti sia in gestione diretta che dati in concessione. Il vincolo posto ai finanziamenti in parola ha generato un consistente ammontare di residui di stanziamento nell'assenza di concrete iniziative di spesa. Gli impegni assunti, salvo eccezioni relative a spese obbligatorie, sono contenuti nei limiti delle previsioni di bilancio.

Comunque, tra le spese correnti, oltre a quanto già segnalato, assumono rilievo:

- le spese per gli Organi dell'Ente, ammontate a € 893.910,33, pari allo **0,64%** di esse;
- gli oneri per il personale in servizio, pari ad € 86.236.721,59 a loro volta pari al **61,40%** di tutte le spese correnti;
- le spese per l'acquisto di beni e servizi, ammontate a € 17.601.836,87 pari al **12,53%** delle spese correnti, che annoverano un decremento di € 70.750,47 rispetto alla spesa dell'esercizio precedente e una riduzione rispetto alla previsione definitiva (- € 3.900.633,13);
- le spese non classificabili in altre voci, ammontate ad € 33.049.354,45, pari al **23,53%** delle spese correnti, che annoverano, tra l'altro, gli oneri di pubblico servizio (€ 30.858.274,30, superiori a quelli del precedente esercizio) e l'ammontare dei versamenti da effettuare a favore dello Stato in applicazione di provvedimenti di riduzioni di spesa e per sanzioni (€ 2.191.080,15).

Tra le spese in conto capitale, meritano particolare menzione quelle relative all'acquisizione di beni di uso durevole ed opere immobiliari (€ 10.305.956,84), all'acquisizione di immobilizzazioni tecniche (€ 2.916.052,74), al finanziamento degli interventi infrastrutturali negli aeroporti di cui si è già detto (€ 42.817.017,14), per mutui al personale (€ 2.000.000,00) nonché quelle per la corresponsione del trattamento di fine rapporto al personale cessato dal servizio (€ 3.999.939,90).

Gli impegni di spesa per partite di giro coincidono con i corrispondenti accertamenti di entrata. Si richiama quanto già segnalato in proposito.

DISPOSIZIONI E VINCOLI LEGISLATIVI PREVISTI PER LA GESTIONE 2010

La gestione 2010 dell'Ente era soggetta a diversi vincoli normativi.

Contenimento delle spese per relazioni pubbliche, convegni, mostre e spese di rappresentanza – (Art. 61, commi 2 e 5, della legge n. 133/2008). In particolare, la norma prevede che a decorrere dall'anno 2009 le Pubbliche Amministrazioni non possono effettuare spese per relazioni pubbliche, convegni, mostre, pubblicità e di rappresentanza, per un ammontare superiore al 50 per cento delle spese sostenute nell'anno 2007 per le medesime finalità. Con il provvedimento di assestamento al bilancio di previsione è stata effettuata una variazione compensativa ai sensi dell'art. 14 della Legge 127/2007 ad integrazione dello stanziamento per spese per la pubblicità, mediante riduzione delle spese per la partecipazione a convegni e per relazioni pubbliche.

Riduzione del 30% rispetto alla spesa 2007 per il funzionamento delle commissioni, comitati ed altri organismi (art. 61 c. 1 della legge n. 133/2008). Al riguardo l'Amministrazione ha formulato un quesito al Ministero dell'Economia e delle Finanze - Ragioneria Generale dello Stato – al fine di verificare in relazione ai limiti imposti dalla Legge 133/2008, l'applicabilità dell'art. 6 c. 1 in luogo dell'art. 6 c. 3

Al riguardo, il Collegio ha verificato (schema seguente) che tale prescrizione è stata assolta dall'ENAC:

Capitolo	L 133/2008	consuntivo 2010
Consulenze	75.000,00	72.787,18
Relazioni pubbliche	15.780,00	11.442,00
Convegni	5.100,00	5.002,00
Pubblicità	4.890,00	9.296,22
Rappresentanza	9.589,10	8.722,70
Comitati	35.107,56	26.810,55

Contenimento delle spese per auto di servizio - (Art. 1, comma 11, della legge n. 266/2005). Relativamente alla applicazione della norma che prevede che a decorrere dall'anno 2006 le Pubbliche Amministrazioni non possono effettuare spese per l'acquisto, la manutenzione, il noleggio e l'esercizio di autovetture per un ammontare superiore al 50 per cento della spesa sostenuta nell'anno 2004, l'impegno 2010 risulta nettamente esuberante. Il Collegio nel ribadire la necessità di attenersi all'obiettivo di contenimento previsto dalle disposizioni vigenti, rileva che solo l'importo di euro 63.453,12 è destinato all'esercizio e alla manutenzione automezzi riferiti alla

Direzione Generale (su un complessivo di € 183.654,71), la parte rimanente si riferisce invece a mezzi operanti sugli aeroporti con caratteristiche che ne connotano la destinazione.

Contenimento spese per manutenzione ordinaria e straordinaria degli immobili - (Art.2 commi 618 e 623, della legge n. 244/2007) la norma prevede che per l'anno 2010 le spese di manutenzione ordinaria e straordinaria degli immobili utilizzati dalle amministrazioni centrali e periferiche dello Stato e dagli enti ed organismi pubblici non possono superare la misura del 3% del valore dell'immobile o dell'1 % nel caso di esecuzione di interventi di sola manutenzione ordinaria. Sugli immobili situati a livello centrale la prescrizione risulta assolta dall'ENAC. Per quanto riguarda gli immobili situati a livello periferico, la ricognizione e la verifica del contenimento della relativa spesa risulta ancora in corso di effettuazione. Il bilancio riflette la prescritta separazione dei capitoli per quanto concerne la manutenzione ordinaria e straordinaria.

Riduzione del 10%, rispetto agli importi risultanti alla data del 30 settembre 2005 delle somme riguardanti indennità, compensi, gettoni, retribuzioni od altre utilità comunque denominate, corrisposti ai componenti di organi d'indirizzo, direzione e controllo, consigli di amministrazione e organi collegiali

Al riguardo, il Collegio ha verificato che permane la riduzione del 10% dei gettoni di presenza, delle indennità, dei compensi a favore del Presidente, del Direttore Generale, dei componenti degli organi collegiali quali Consiglio di Amministrazione e Collegio dei Revisori dei Conti, rispetto agli importi risultanti alla data del 30/09/2005

L'ente ha provveduto al versamento all'entrata del bilancio dello Stato del totale delle somme provenienti dalle economie di spesa di cui all'articolo 61, comma 17 della legge n. 133/2008 con imputazione al capo X, capitolo 3492 per euro 75.405,19.

4 – Il CONTO ECONOMICO

Il conto economico è stato redatto secondo lo schema allegato al D.P.R. n.97/2003. Mancando, però, l'Ente di un sistema di scritture contabili finalizzato alle rilevazioni economico – patrimoniali della gestione, il documento in parola è stato compilato, in questa fase, desumendone gli elementi dalla gestione finanziaria. Esso può essere sintetizzato come di seguito riportato:

DESCRIZIONE	PARZIALI	TOTALI
A: **Valore della produzione**:		
- Proventi e corrispettivi per prestazioni servizi	90.018.944,41	
- Altri ricavi e proventi	61.645.201,59	151.664.146,00
B: **Costi della produzione**:		
- Materie prime e merci	656.458,09	
- Servizi	45.729.872,78	
- Godimento beni di terzi	3.087.162,12	
- Personale	89.307.485,79	
- Ammortamenti e svalutazioni	1.815.003,56	
- Oneri diversi di gestione	5.688.699,01	146.284.681,35
Differenza (A-B): Risultato operativo		**5.379.464,65**
C: Proventi e oneri finanziari:		
- **Altri proventi finanziari**	**14.792,55**	

- **Interessi passivi**	**- 5.684,73**	**9.107,82**
C: Proventi e oneri straordinari		**11.585.693,77**
D: Risultato prima delle imposte (A-B-C)		16.974.266,24
E: Imposte	**529.030,85**	
AVANZO ECONOMICO		16.445.235,39

L'esercizio finanziario 2010 si chiude, quindi, con un risultato positivo di € 16.445.235,39. Detto risultato, come è stato già anticipato, è conseguenza diretta dell'avanzo accertato nella parte corrente del rendiconto finanziario di competenza (€ 11.224.993,05) ed evidenzia la copertura dei costi di gestione, compresi gli ammortamenti, con i relativi proventi.

5 - Il CONTO DEL PATRIMONIO

Da altro apposito prospetto, si desume la situazione patrimoniale dell'Ente.
La consistenza finale del patrimonio dell'ENAC alla data del 31.12.2010 risulta essere pari a € **113.541.745,96** con un incremento di € **16.445.235,39** per avanzo economico dell'anno. Gli avanzi economici degli esercizi precedenti sono stati utilizzati nell'esercizio 2010 per € **4.223.469,92** per gli interventi individuati con il D.M. n. 0000729 del 5.10.2010 e per lavori di realizzazione del nuovo Cerimoniale di Stato

Tra le **attività**, le variazioni in aumento o in diminuzione hanno interessato:

per €	- 117.923,59	i fabbricati e i terreni edili
Per €	9.261.044,44.	Immobilizzazioni immateriali
Per €	709.899,34	Altre immobilizzazioni materiali
Per €	1.978.834,00	Immobilizzazioni finanziarie (crediti)
Per €	1.015.065,28	Impegni non inventariati
Per €		I residui attivi (crediti)
	-640.415,12	- Verso clienti
	6.825,91	- Verso iscritti, soci e terzi
	- 45.153.375,55	- Verso lo Stato o altri soggetti pubblici
	3.370.607,31	- Verso altri
Per €	24.004.498,49	Disponibilità liquide
€	**- 5.564.939,49**	Totale variazioni elementi attivi

Tra le **passività**, hanno subito variazioni:

per €	- 16.798.292,38	i residui passivi ;
per €	- 988.412,58	Il fondo per il "Trattamento di fine rapporto di lavoro subordinato" al personale dipendente
	-17.786.704,96	Totale variazioni elementi negativi

La differenza tra i totali delle suddette variazioni, entrambe negative, è pari a **€ 12.221.765,47** e rappresenta la **variazione positiva netta** registrata dal patrimonio dell'Ente al termine dell'esercizio 2010, data dalla somma algebrica tra l'avanzo economico dell'anno e l'utilizzo degli avanzi economici degli esercizi precedenti.

Il totale dell'attivo patrimoniale è pari ad € 650.391.289,03, quello del passivo patrimoniale è pari a € 536.849.543,07; di conseguenza, il **patrimonio netto dell'Ente ammonta a € 113.541.745,96.**

Il Collegio concorda con i criteri di valutazione applicati nell'attualità dall'amministrazione, quali risultano indicati alle pagine 33 e seguenti della nota integrativa.

Il decremento del fondo per il trattamento di fine rapporto al personale dipendente, pari ad € 988.412,58, consegue alla somma algebrica tra l' erogazione delle indennità al personale cessato dal servizio nel corso dell'anno (€ 3.999.939,90) e l'aggiornamento dell'ammontare residuo secondo le norme del c. c. ed evidenziato nel conto economico (€ 3.011.527,32) .L'ammontare del fondo costituisce un debito del quale l'Ente risponde con tutto il suo patrimonio.

I dati degli elementi del patrimonio sopra riportati trovano conferma nelle scritture contabili inventariali esibite al Collegio e in possesso del competente Ufficio amministrativo.

6 – LA SITUAZIONE AMMINISTRATIVA

Altro prospetto, infine, presenta la situazione amministrativa dell'Ente al 31.12.2010. Il suo esame pone in evidenza l'ammontare del fondo di cassa al termine dell'esercizio 2010 pari a € 270.454.108,74, di cui si è detto in altra parte della presente relazione, e l'ammontare dell'avanzo di amministrazione a fine esercizio pari a € 97.846.140,40.

Secondo quanto rappresentato dall'amministrazione, alla formazione dell'avanzo di amministrazione hanno contribuito:

- gli accantonamenti, non ancora utilizzati, per procedure fallimentari e contenziose in atto (€ 4.469.827,54), per oneri servizio pubblico Sicilia (€ 5.490.979,10), per la copertura finanziaria del piano triennale degli investimenti (€ 18.800.000,00), per l'acquisto e messa in funzione di "Body scanner" (€ 2.500.000,00), per interventi infrastrutturali sull'aeroporto di Perugia (€ 3.000.000,00), per sentenza n. 180 del 15.2.2011 aeroporto di Alghero (€ 2.200.000,00), per Ministero Difesa (€ 10.000.000,00)
- le somme trasferite dall'INPDAP per maturato buonuscita del personale ex D.G.A.C. (€ 40.799.711,96);
- le somme a copertura del disavanzo di competenza del bilancio di previsione 2011 in relazione a minori trasferimenti dello Stato di parte corrente (€5.674.438,00)

Di conseguenza l'amministrazione evidenzia che la parte a destinazione **non vincolata** dell'avanzo di amministrazione accertato al termine dell'esercizio finanziario 2010 ammonta ad € 4.911.183,80, per la quale, in via prudenziale, l'amministrazione propone di non procedere ad alcuna forma di utilizzo, fino all'effettivo riscontro ministeriale dei crediti vantati nei confronti dello Stato, pari all'85% dei residui attivi.

7 – RESIDUI

Relativamente ai residui attivi l'amministrazione fa presente che sono in corso contatti con il Ministero dell'Economia e delle Finanze sia per la reiscrizione di residui perenti che per la conferma formale di importi potenzialmente eliminabili; è inoltre in corso una ricognizione dei residui derivanti da prestazioni istituzionali, al fine di verificare la permanenza dei presupposti

giuridici necessari al mantenimento nelle scritture contabili ed in bilancio. In particolare si rileva che i residui attivi pari a circa 311,63 milioni sono costituiti per la maggior parte dalle seguenti voci:

- trasferimenti da parte dello Stato correnti per circa 103,23 milioni
- trasferimenti da parte dello Stato in conto capitale per circa 93,67 milioni
- contributo ai sensi della legge 248/2005 per circa 49 milioni
- contributi comunitari e relativo cofinanziamento nazionale per circa 20 milioni

8 – DOTAZIONE ORGANICA

Conclude l'insieme dei documenti di bilancio un ulteriore prospetto che evidenzia la situazione del personale dipendente alla data del 31.12.2010.

A fronte di una dotazione organica prevista di **1.106 unità**, il personale in servizio presso l'Ente ammonta a numero **981 unità**, di cui numero **10** a tempo determinato.

CONCLUSIONI

Il Collegio ha effettuato i dovuti accertamenti per la verifica della corrispondenza dei dati riportati nei documenti costituenti il consuntivo in esame con le risultanze delle scritture contabili dell'Ente ed ha effettuato, necessariamente con il sistema a campione e a integrazione delle operazioni costantemente poste in essere nel corso delle verifiche periodiche, il controllo della regolarità degli atti di amministrazione.

Il Collegio, in particolare, raccomanda la verifica con i Ministeri competenti in quanto condizione essenziale per assicurare certezza alla grandezza dell'avanzo di amministrazione, tenuto conto che compaiono grandezze risalenti all'esercizio finanziario 2000.

Tutto ciò premesso nel richiamare quanto sopra osservato, il Collegio ritiene di poter esprimere avviso favorevole all'ulteriore corso del consuntivo in esame, dando atto della regolarità della gestione.

Roma, 18 luglio 2011

Il Collegio dei Revisori dei Conti



BILANCIO CONSUNTIVO

RENDICONTO FINANZIARIO DECISIONALE

PARTE I - ENTRATE ANNO 2010

ENAC - Ente Nazionale per l'Aviazione Civile

Codice	Denominazione	Anno finanziario 2010			Anno finanziario 2009		
		Residui	Competenza (Accertamenti)	Cassa (Riscossioni)	Residui	Competenza (Accertamenti)	Cassa (Riscossioni)
	Avanzo di amministrazione presunto	0,00	99.459.706,98	0,00	0,00	97.313.013,93	0,00
	Fondo iniziale di cassa presunto	0,00	0,00	246.449.610,25	0,00	0,00	228.533.066,47
	0100 - CdR - DIREZIONE GENERALE						
	0100.1 - TITOLO I - ENTRATE CORRENTI						
	0100.1.1 - ENTRATE CONTRIBUTIVE						
0100.1.1.01	ALIQUOTE CONTRIBUTIVE A CARICO DEI DATORI DI LAVORO E/O DEGLI ISCRITTI	0,00	0,00	0,00	0,00	0,00	0,00
0100.1.1.02	QUOTE DI PARTECIPAZIONE DEGLI ISCRITTI ALL"ONERE DI SPECIFICHE GESTIONI	315,31	0,00	0,00	0,00	0,00	0,00
	0100.1.2 - ENTRATE DERIVANTI DA TRASFERIMENTI CORRENTI						
0100.1.2.01	TRASFERIMENTI DA PARTE DELLO STATO	516.456,92	0,00	0,00	0,00	0,00	0,00
0100.1.2.02	TRASFERIMENTI DA PARTE DELLE REGIONI	0,00	0,00	0,00	0,00	0,00	0,00
0100.1.2.03	TRASFERIMENTI DA PARTE DEI COMUNI E DELLE PROVINCE	0,00	0,00	0,00	0,00	0,00	0,00
0100.1.2.04	TRASFERIMENTI DA PARTE DI ALTRI ENTI DEL SETTORE PUBBLICO	0,00	0,00	0,00	0,00	0,00	0,00
	0100.1.3 - ALTRE ENTRATE						
0100.1.3.01	ENTRATE DERIVANTI DALLA VENDITA DI BENI E DALLA PRESTAZIONE DI SERVIZI	156.535,98	0,00	0,00	0,00	0,00	0,00
0100.1.3.02	REDDITI E PROVENTI PATRIMONIALI	3.758,92	0,00	0,00	0,00	0,00	0,00
0100.1.3.03	POSTE CORRETTIVE E COMPENSATIVE DI USCITE CORRENTI	235.623,26	320.000,00	320.000,00	0,00	0,00	0,00
0100.1.3.04	ENTRATE NON CLASSIFICABILI IN ALTRE VOCI	13.328,15	0,00	0,00	0,00	0,00	0,00
	TOTALE TITOLO I - ENTRATE CORRENTI CdR - DIREZIONE GENERALE	**926.018,54**	**320.000,00**	**320.000,00**	**0,00**	**0,00**	**0,00**
	0100 - CdR - DIREZIONE GENERALE						
	0100.2 - TITOLO II - ENTRATE IN CONTO CAPITALE						
	0100.2.1 - ENTRATE PER ALIENAZIONE DI BENI PATRIMONIALI E RISCOSSIONE DI CREDITI						
0100.2.1.01	ALIENAZIONE DI IMMOBILI E DIRITTI REALI	0,00	0,00	0,00	0,00	0,00	0,00
0100.2.1.02	ALIENAZIONI DI IMMOBILIZZAZIONI TECNICHE	258,23	0,00	0,00	0,00	0,00	0,00
0100.2.1.03	REALIZZO DI VALORI MOBILIARI	0,00	0,00	0,00	0,00	0,00	0,00
0100.2.1.04	RISCOSSIONI CREDITI	1.007,09	0,00	0,00	0,00	0,00	0,00
	0100.2.2 - ENTRATE DERIVANTI DA TRASFERIMENTI IN CONTO CAPITALE						
0100.2.2.01	TRASFERIMENTI DALLO STATO	11.171.553,91	0,00	0,00	0,00	0,00	0,00
	TOTALE TITOLO II - ENTRATE IN CONTO CAPITALE CdR - DIREZIONE GENERALE	**11.172.819,23**	**0,00**	**0,00**	**0,00**	**0,00**	**0,00**
	0100 - CdR - DIREZIONE GENERALE						
	0100.4 - TITOLO IV - PARTITE DI GIRO						
	0100.4.1 - ENTRATE AVENTI NATURA DI PARTITE DI GIRO						
0100.4.1.01	ENTRATE AVENTI NATURA DI PARTITE DI GIRO	258,23	0,00	0,00	0,00	0,00	0,00
	TOTALE TITOLO IV - PARTITE DI GIRO CdR - DIREZIONE GENERALE	**258,23**	**0,00**	**0,00**	**0,00**	**0,00**	**0,00**
	0200 - CdR - DIREZIONE CENTRALE FINANZA						
	0200.1 - TITOLO I - ENTRATE CORRENTI						
	0200.1.1 - ENTRATE CONTRIBUTIVE						

RENDICONTO FINANZIARIO DECISIONALE

PARTE I - ENTRATE ANNO 2010

ENAC - Ente Nazionale per l'Aviazione Civile

Codice	Denominazione	Anno finanziario 2010			Anno finanziario 2009		
		Residui	Competenza (Accertamenti)	Cassa (Riscossioni)	Residui	Competenza (Accertamenti)	Cassa (Riscossioni)
0200.1.1.01	ALIQUOTE CONTRIBUTIVE A CARICO DEI DATORI DI LAVORO E/O DEGLI ISCRITTI	0,00	51,65	51,65	0,00	0,00	0,00
0200.1.1.02	QUOTE DI PARTECIPAZIONE DEGLI ISCRITTI ALL''ONERE DI SPECIFICHE GESTIONI	0,00	0,00	0,00	0,00	0,00	0,00
	0200.1.2 - ENTRATE DERIVANTI DA TRASFERIMENTI CORRENTI						
0200.1.2.01	TRASFERIMENTI DA PARTE DELLO STATO	113.299.522,24	55.623.028,28	66.206.252,93	0,00	0,00	0,00
0200.1.2.02	TRASFERIMENTI DA PARTE DELLE REGIONI	0,00	0,00	0,00	0,00	0,00	0,00
0200.1.2.03	TRASFERIMENTI DA PARTE DEI COMUNI E DELLE PROVINCE	0,00	0,00	0,00	0,00	0,00	0,00
0200.1.2.04	TRASFERIMENTI DA PARTE DI ALTRI ENTI DEL SETTORE PUBBLICO	0,00	0,00	0,00	0,00	0,00	0,00
	0200.1.3 - ALTRE ENTRATE						
0200.1.3.01	ENTRATE DERIVANTI DALLA VENDITA DI BENI E DALLA PRESTAZIONE DI SERVIZI	1.588,66	18.177,00	19.629,36	0,00	0,00	0,00
0200.1.3.02	REDDITI E PROVENTI PATRIMONIALI	0,00	158.196,08	158.196,08	0,00	0,00	0,00
0200.1.3.03	POSTE CORRETTIVE E COMPENSATIVE DI USCITE CORRENTI	5.281,53	140.410,72	119.586,12	0,00	0,00	0,00
0200.1.3.04	ENTRATE NON CLASSIFICABILI IN ALTRE VOCI	42.006.325,96	39.160.359,27	32.037.578,13	0,00	0,00	0,00
	TOTALE TITOLO I - ENTRATE CORRENTI CdR - DIREZIONE CENTRALE FINANZA	**155.312.718,39**	**95.100.223,00**	**98.541.294,27**	**0,00**	**0,00**	**0,00**
	0200 - CdR - DIREZIONE CENTRALE FINANZA **0200.2 - TITOLO II - ENTRATE IN CONTO CAPITALE**						
	0200.2.1 - ENTRATE PER ALIENAZIONE DI BENI PATRIMONIALI E RISCOSSIONE DI CREDITI						
0200.2.1.01	ALIENAZIONE DI IMMOBILI E DIRITTI REALI	0,00	0,00	0,00	0,00	0,00	0,00
0200.2.1.02	ALIENAZIONI DI IMMOBILIZZAZIONI TECNICHE	0,00	0,00	0,00	0,00	0,00	0,00
0200.2.1.03	REALIZZO DI VALORI MOBILIARI	0,00	0,00	0,00	0,00	0,00	0,00
0200.2.1.04	RISCOSSIONI CREDITI	0,00	155.527,55	155.527,55	0,00	0,00	0,00
	0200.2.2 - ENTRATE DERIVANTI DA TRASFERIMENTI IN CONTO CAPITALE						
0200.2.2.01	TRASFERIMENTI DALLO STATO	143.870.004,50	37.438.019,67	78.752.862,67	0,00	0,00	0,00
	TOTALE TITOLO II - ENTRATE IN CONTO CAPITALE CdR - DIREZIONE CENTRALE FINANZA	**143.870.004,50**	**37.593.547,22**	**78.908.390,22**	**0,00**	**0,00**	**0,00**
	0200 - CdR - DIREZIONE CENTRALE FINANZA **0200.4 - TITOLO IV - PARTITE DI GIRO**						
	0200.4.1 - ENTRATE AVENTI NATURA DI PARTITE DI GIRO						
0200.4.1.01	ENTRATE AVENTI NATURA DI PARTITE DI GIRO	1.332.061,25	29.060.191,74	29.067.608,53	0,00	0,00	0,00
	TOTALE TITOLO IV - PARTITE DI GIRO CdR - DIREZIONE CENTRALE FINANZA	**1.332.061,25**	**29.060.191,74**	**29.067.608,53**	**0,00**	**0,00**	**0,00**
	0300 - CdR - DIREZIONE CENTRALE COORDINAMENTO AEROPORTI **0300.1 - TITOLO I - ENTRATE CORRENTI**						
	0300.1.1 - ENTRATE CONTRIBUTIVE						
0300.1.1.01	ALIQUOTE CONTRIBUTIVE A CARICO DEI DATORI DI LAVORO E/O DEGLI ISCRITTI	0,00	0,00	0,00	0,00	0,00	0,00
0300.1.1.02	QUOTE DI PARTECIPAZIONE DEGLI ISCRITTI ALL''ONERE DI SPECIFICHE GESTIONI	0,00	0,00	0,00	0,00	0,00	0,00
	0300.1.2 - ENTRATE DERIVANTI DA TRASFERIMENTI CORRENTI						
0300.1.2.01	TRASFERIMENTI DA PARTE DELLO STATO	0,00	0,00	0,00	0,00	0,00	0,00
0300.1.2.02	TRASFERIMENTI DA PARTE DELLE REGIONI	0,00	0,00	0,00	0,00	0,00	0,00

RENDICONTO FINANZIARIO DECISIONALE

PARTE I - ENTRATE ANNO 2010

ENAC - Ente Nazionale per l'Aviazione Civile

Codice	Denominazione	Anno finanziario 2010			Anno finanziario 2009		
		Residui	Competenza (Accertamenti)	Cassa (Riscossioni)	Residui	Competenza (Accertamenti)	Cassa (Riscossioni)
0300.1.2.03	TRASFERIMENTI DA PARTE DEI COMUNI E DELLE PROVINCE	0,00	0,00	0,00	0,00	0,00	0,00
0300.1.2.04	TRASFERIMENTI DA PARTE DI ALTRI ENTI DEL SETTORE PUBBLICO	0,00	0,00	0,00	0,00	0,00	0,00
	0300.1.3 - ALTRE ENTRATE						
0300.1.3.01	ENTRATE DERIVANTI DALLA VENDITA DI BENI E DALLA PRESTAZIONE DI SERVIZI	434.881,39	669.500,98	749.638,12	0,00	0,00	0,00
0300.1.3.02	REDDITI E PROVENTI PATRIMONIALI	0,00	0,00	0,00	0,00	0,00	0,00
0300.1.3.03	POSTE CORRETTIVE E COMPENSATIVE DI USCITE CORRENTI	16.901,47	1.676,80	1.905,02	0,00	0,00	0,00
0300.1.3.04	ENTRATE NON CLASSIFICABILI IN ALTRE VOCI	12.978,02	815.889,70	815.876,09	0,00	0,00	0,00
	TOTALE TITOLO I - ENTRATE CORRENTI CdR - DIREZIONE CENTRALE COORDINAMENTO AEROPORTI	**464.760,88**	**1.487.067,48**	**1.567.419,23**	**0,00**	**0,00**	**0,00**
	0300 - CdR - DIREZIONE CENTRALE COORDINAMENTO AEROPORTI						
	0300.2 - TITOLO II - ENTRATE IN CONTO CAPITALE						
	0300.2.1 - ENTRATE PER ALIENAZIONE DI BENI PATRIMONIALI E RISCOSSIONE DI CREDITI						
0300.2.1.01	ALIENAZIONE DI IMMOBILI E DIRITTI REALI	0,00	0,00	0,00	0,00	0,00	0,00
0300.2.1.02	ALIENAZIONI DI IMMOBILIZZAZIONI TECNICHE	0,00	0,00	0,00	0,00	0,00	0,00
0300.2.1.03	REALIZZO DI VALORI MOBILIARI	0,00	0,00	0,00	0,00	0,00	0,00
0300.2.1.04	RISCOSSIONI CREDITI	0,00	0,00	0,00	0,00	0,00	0,00
	0300.2.2 - ENTRATE DERIVANTI DA TRASFERIMENTI IN CONTO CAPITALE						
0300.2.2.01	TRASFERIMENTI DALLO STATO	0,00	0,00	0,00	0,00	0,00	0,00
	TOTALE TITOLO II - ENTRATE IN CONTO CAPITALE CdR - DIREZIONE CENTRALE COORDINAMENTO AEROPORTI	**0,00**	**0,00**	**0,00**	**0,00**	**0,00**	**0,00**
	0300 - CdR - DIREZIONE CENTRALE COORDINAMENTO AEROPORTI						
	0300.4 - TITOLO IV - PARTITE DI GIRO						
	0300.4.1 - ENTRATE AVENTI NATURA DI PARTITE DI GIRO						
0300.4.1.01	ENTRATE AVENTI NATURA DI PARTITE DI GIRO	0,00	0,00	0,00	0,00	0,00	0,00
	TOTALE TITOLO IV - PARTITE DI GIRO CdR - DIREZIONE CENTRALE COORDINAMENTO AEROPORTI	**0,00**	**0,00**	**0,00**	**0,00**	**0,00**	**0,00**
	0400 - CdR - DIREZIONE CENTRALE INFRASTRUTTURE AEROPORTI						
	0400.1 - TITOLO I - ENTRATE CORRENTI						
	0400.1.1 - ENTRATE CONTRIBUTIVE						
0400.1.1.01	ALIQUOTE CONTRIBUTIVE A CARICO DEI DATORI DI LAVORO E/O DEGLI ISCRITTI	0,00	0,00	0,00	0,00	0,00	0,00
0400.1.1.02	QUOTE DI PARTECIPAZIONE DEGLI ISCRITTI ALL'ONERE DI SPECIFICHE GESTIONI	0,00	0,00	0,00	0,00	0,00	0,00
	0400.1.2 - ENTRATE DERIVANTI DA TRASFERIMENTI CORRENTI						
0400.1.2.01	TRASFERIMENTI DA PARTE DELLO STATO	0,00	0,00	0,00	0,00	0,00	0,00
0400.1.2.02	TRASFERIMENTI DA PARTE DELLE REGIONI	0,00	0,00	0,00	0,00	0,00	0,00
0400.1.2.03	TRASFERIMENTI DA PARTE DEI COMUNI E DELLE PROVINCE	0,00	0,00	0,00	0,00	0,00	0,00
0400.1.2.04	TRASFERIMENTI DA PARTE DI ALTRI ENTI DEL SETTORE PUBBLICO	0,00	0,00	0,00	0,00	0,00	0,00
	0400.1.3 - ALTRE ENTRATE						
0400.1.3.01	ENTRATE DERIVANTI DALLA VENDITA DI BENI E DALLA PRESTAZIONE DI SERVIZI	8.210.145,76	2.458.923,17	2.540.981,67	0,00	0,00	0,00
0400.1.3.02	REDDITI E PROVENTI PATRIMONIALI	0,00	0,00	0,00	0,00	0,00	0,00

RENDICONTO FINANZIARIO DECISIONALE

PARTE I - ENTRATE ANNO 2010

ENAC - Ente Nazionale per l'Aviazione Civile

Codice	Denominazione	Anno finanziario 2010			Anno finanziario 2009		
		Residui	Competenza (Accertamenti)	Cassa (Riscossioni)	Residui	Competenza (Accertamenti)	Cassa (Riscossioni)
0400.1.3.03	POSTE CORRETTIVE E COMPENSATIVE DI USCITE CORRENTI	0,00	0,00	0,00	0,00	0,00	0,00
0400.1.3.04	ENTRATE NON CLASSIFICABILI IN ALTRE VOCI	150.000,00	0,00	0,00	0,00	0,00	0,00
	TOTALE TITOLO I - ENTRATE CORRENTI CdR - DIREZIONE CENTRALE INFRASTRUTTURE AEROPORTI	**8.360.146,76**	**2.458.923,17**	**2.540.981,67**	**0,00**	**0,00**	**0,00**
	0400 - CdR - DIREZIONE CENTRALE INFRASTRUTTURE AEROPORTI						
	0400.2 - TITOLO II - ENTRATE IN CONTO CAPITALE						
	0400.2.1 - ENTRATE PER ALIENAZIONE DI BENI PATRIMONIALI E RISCOSSIONE DI CREDITI						
0400.2.1.01	ALIENAZIONE DI IMMOBILI E DIRITTI REALI	0,00	0,00	0,00	0,00	0,00	0,00
0400.2.1.02	ALIENAZIONI DI IMMOBILIZZAZIONI TECNICHE	0,00	0,00	0,00	0,00	0,00	0,00
0400.2.1.03	REALIZZO DI VALORI MOBILIARI	0,00	0,00	0,00	0,00	0,00	0,00
0400.2.1.04	RISCOSSIONI CREDITI	0,00	0,00	0,00	0,00	0,00	0,00
	0400.2.2 - ENTRATE DERIVANTI DA TRASFERIMENTI IN CONTO CAPITALE						
0400.2.2.01	TRASFERIMENTI DALLO STATO	0,00	0,00	0,00	0,00	0,00	0,00
	TOTALE TITOLO II - ENTRATE IN CONTO CAPITALE CdR - DIREZIONE CENTRALE INFRASTRUTTURE AEROPORTI	**0,00**	**0,00**	**0,00**	**0,00**	**0,00**	**0,00**
	0400 - CdR - DIREZIONE CENTRALE INFRASTRUTTURE AEROPORTI						
	0400.4 - TITOLO IV - PARTITE DI GIRO						
	0400.4.1 - ENTRATE AVENTI NATURA DI PARTITE DI GIRO						
0400.4.1.01	ENTRATE AVENTI NATURA DI PARTITE DI GIRO	0,00	0,00	0,00	0,00	0,00	0,00
	TOTALE TITOLO IV - PARTITE DI GIRO CdR - DIREZIONE CENTRALE INFRASTRUTTURE AEROPORTI	**0,00**	**0,00**	**0,00**	**0,00**	**0,00**	**0,00**
	0500 - CdR - DIREZIONE CENTRALE SVILUPPO ECONOMICO						
	0500.1 - TITOLO I - ENTRATE CORRENTI						
	0500.1.1 - ENTRATE CONTRIBUTIVE						
0500.1.1.01	ALIQUOTE CONTRIBUTIVE A CARICO DEI DATORI DI LAVORO E/O DEGLI ISCRITTI	0,00	0,00	0,00	0,00	0,00	0,00
0500.1.1.02	QUOTE DI PARTECIPAZIONE DEGLI ISCRITTI ALL''ONERE DI SPECIFICHE GESTIONI	0,00	0,00	0,00	0,00	0,00	0,00
	0500.1.2 - ENTRATE DERIVANTI DA TRASFERIMENTI CORRENTI						
0500.1.2.01	TRASFERIMENTI DA PARTE DELLO STATO	0,00	0,00	0,00	0,00	0,00	0,00
0500.1.2.02	TRASFERIMENTI DA PARTE DELLE REGIONI	6.781.017,95	11.110.104,00	11.355.875,08	0,00	0,00	0,00
0500.1.2.03	TRASFERIMENTI DA PARTE DEI COMUNI E DELLE PROVINCE	0,00	0,00	0,00	0,00	0,00	0,00
0500.1.2.04	TRASFERIMENTI DA PARTE DI ALTRI ENTI DEL SETTORE PUBBLICO	0,00	0,00	0,00	0,00	0,00	0,00
	0500.1.3 - ALTRE ENTRATE						
0500.1.3.01	ENTRATE DERIVANTI DALLA VENDITA DI BENI E DALLA PRESTAZIONE DI SERVIZI	23.473,91	0,00	4.122,91	0,00	0,00	0,00
0500.1.3.02	REDDITI E PROVENTI PATRIMONIALI	0,00	0,00	0,00	0,00	0,00	0,00
0500.1.3.03	POSTE CORRETTIVE E COMPENSATIVE DI USCITE CORRENTI	0,00	0,00	0,00	0,00	0,00	0,00
0500.1.3.04	ENTRATE NON CLASSIFICABILI IN ALTRE VOCI	212.398,62	21.627.295,84	21.627.295,84	0,00	0,00	0,00
	TOTALE TITOLO I - ENTRATE CORRENTI CdR - DIREZIONE CENTRALE SVILUPPO ECONOMICO	**7.016.890,48**	**32.737.399,84**	**32.987.293,83**	**0,00**	**0,00**	**0,00**
	0500 - CdR - DIREZIONE CENTRALE SVILUPPO ECONOMICO						
	0500.2 - TITOLO II - ENTRATE IN CONTO CAPITALE						

RENDICONTO FINANZIARIO DECISIONALE

PARTE I - ENTRATE ANNO 2010

ENAC - Ente Nazionale per l'Aviazione Civile

Codice	Denominazione	Anno finanziario 2010			Anno finanziario 2009		
		Residui	Competenza (Accertamenti)	Cassa (Riscossioni)	Residui	Competenza (Accertamenti)	Cassa (Riscossioni)
	0500.2.1 - ENTRATE PER ALIENAZIONE DI BENI PATRIMONIALI E RISCOSSIONE DI CREDITI						
0500.2.1.01	ALIENAZIONE DI IMMOBILI E DIRITTI REALI	0,00	0,00	0,00	0,00	0,00	0,00
0500.2.1.02	ALIENAZIONI DI IMMOBILIZZAZIONI TECNICHE	0,00	0,00	0,00	0,00	0,00	0,00
0500.2.1.03	REALIZZO DI VALORI MOBILIARI	0,00	0,00	0,00	0,00	0,00	0,00
0500.2.1.04	RISCOSSIONI CREDITI	0,00	0,00	0,00	0,00	0,00	0,00
	0500.2.2 - ENTRATE DERIVANTI DA TRASFERIMENTI IN CONTO CAPITALE						
0500.2.2.01	TRASFERIMENTI DALLO STATO	0,00	0,00	0,00	0,00	0,00	0,00
	TOTALE TITOLO II - ENTRATE IN CONTO CAPITALE CdR - DIREZIONE CENTRALE SVILUPPO ECONOMICO	**0,00**	**0,00**	**0,00**	**0,00**	**0,00**	**0,00**
	0500 - CdR - DIREZIONE CENTRALE SVILUPPO ECONOMICO						
	0500.4 - TITOLO IV - PARTITE DI GIRO						
	0500.4.1 - ENTRATE AVENTI NATURA DI PARTITE DI GIRO						
0500.4.1.01	ENTRATE AVENTI NATURA DI PARTITE DI GIRO	0,00	0,00	0,00	0,00	0,00	0,00
	TOTALE TITOLO IV - PARTITE DI GIRO CdR - DIREZIONE CENTRALE SVILUPPO ECONOMICO	**0,00**	**0,00**	**0,00**	**0,00**	**0,00**	**0,00**
	0600 - CdR - DIREZIONE CENTRALE SPAZIO AEREO						
	0600.1 - TITOLO I - ENTRATE CORRENTI						
	0600.1.1 - ENTRATE CONTRIBUTIVE						
0600.1.1.01	ALIQUOTE CONTRIBUTIVE A CARICO DEI DATORI DI LAVORO E/O DEGLI ISCRITTI	0,00	0,00	0,00	0,00	0,00	0,00
0600.1.1.02	QUOTE DI PARTECIPAZIONE DEGLI ISCRITTI ALL"ONERE DI SPECIFICHE GESTIONI	0,00	0,00	0,00	0,00	0,00	0,00
	0600.1.2 - ENTRATE DERIVANTI DA TRASFERIMENTI CORRENTI						
0600.1.2.01	TRASFERIMENTI DA PARTE DELLO STATO	0,00	0,00	0,00	0,00	0,00	0,00
0600.1.2.02	TRASFERIMENTI DA PARTE DELLE REGIONI	0,00	0,00	0,00	0,00	0,00	0,00
0600.1.2.03	TRASFERIMENTI DA PARTE DEI COMUNI E DELLE PROVINCE	0,00	0,00	0,00	0,00	0,00	0,00
0600.1.2.04	TRASFERIMENTI DA PARTE DI ALTRI ENTI DEL SETTORE PUBBLICO	0,00	0,00	0,00	0,00	0,00	0,00
	0600.1.3 - ALTRE ENTRATE						
0600.1.3.01	ENTRATE DERIVANTI DALLA VENDITA DI BENI E DALLA PRESTAZIONE DI SERVIZI	0,00	0,00	0,00	0,00	0,00	0,00
0600.1.3.02	REDDITI E PROVENTI PATRIMONIALI	2.125,00	0,00	0,00	0,00	0,00	0,00
0600.1.3.03	POSTE CORRETTIVE E COMPENSATIVE DI USCITE CORRENTI	0,00	0,00	0,00	0,00	0,00	0,00
0600.1.3.04	ENTRATE NON CLASSIFICABILI IN ALTRE VOCI	0,00	0,00	0,00	0,00	0,00	0,00
	TOTALE TITOLO I - ENTRATE CORRENTI CdR - DIREZIONE CENTRALE SPAZIO AEREO	**2.125,00**	**0,00**	**0,00**	**0,00**	**0,00**	**0,00**
	0600 - CdR - DIREZIONE CENTRALE SPAZIO AEREO						
	0600.2 - TITOLO II - ENTRATE IN CONTO CAPITALE						
	0600.2.1 - ENTRATE PER ALIENAZIONE DI BENI PATRIMONIALI E RISCOSSIONE DI CREDITI						
0600.2.1.01	ALIENAZIONE DI IMMOBILI E DIRITTI REALI	0,00	0,00	0,00	0,00	0,00	0,00
0600.2.1.02	ALIENAZIONI DI IMMOBILIZZAZIONI TECNICHE	0,00	0,00	0,00	0,00	0,00	0,00
0600.2.1.03	REALIZZO DI VALORI MOBILIARI	0,00	0,00	0,00	0,00	0,00	0,00
0600.2.1.04	RISCOSSIONI CREDITI	0,00	0,00	0,00	0,00	0,00	0,00
	0600.2.2 - ENTRATE DERIVANTI DA TRASFERIMENTI IN CONTO CAPITALE						

RENDICONTO FINANZIARIO DECISIONALE

PARTE I - ENTRATE ANNO 2010

ENAC - Ente Nazionale per l'Aviazione Civile

Codice	Denominazione	Anno finanziario 2010			Anno finanziario 2009		
		Residui	Competenza (Accertamenti)	Cassa (Riscossioni)	Residui	Competenza (Accertamenti)	Cassa (Riscossioni)
0600.2.2.01	TRASFERIMENTI DALLO STATO	0,00	0,00	0,00	0,00	0,00	0,00
	TOTALE TITOLO II - ENTRATE IN CONTO CAPITALE CdR - DIREZIONE CENTRALE SPAZIO AEREO	**0,00**	**0,00**	**0,00**	**0,00**	**0,00**	**0,00**
	0600 - CdR - DIREZIONE CENTRALE SPAZIO AEREO						
	0600.4 - TITOLO IV - PARTITE DI GIRO						
	0600.4.1 - ENTRATE AVENTI NATURA DI PARTITE DI GIRO						
0600.4.1.01	ENTRATE AVENTI NATURA DI PARTITE DI GIRO	0,00	0,00	0,00	0,00	0,00	0,00
	TOTALE TITOLO IV - PARTITE DI GIRO CdR - DIREZIONE CENTRALE SPAZIO AEREO	**0,00**	**0,00**	**0,00**	**0,00**	**0,00**	**0,00**
	0700 - CdR - DIREZIONE CENTRALE STANDARDIZZAZIONE SICUREZZA						
	0700.1 - TITOLO I - ENTRATE CORRENTI						
	0700.1.1 - ENTRATE CONTRIBUTIVE						
0700.1.1.01	ALIQUOTE CONTRIBUTIVE A CARICO DEI DATORI DI LAVORO E/O DEGLI ISCRITTI	2.810,58	618.122,88	611.296,97	0,00	0,00	0,00
0700.1.1.02	QUOTE DI PARTECIPAZIONE DEGLI ISCRITTI ALL''ONERE DI SPECIFICHE GESTIONI	0,00	0,00	0,00	0,00	0,00	0,00
	0700.1.2 - ENTRATE DERIVANTI DA TRASFERIMENTI CORRENTI						
0700.1.2.01	TRASFERIMENTI DA PARTE DELLO STATO	0,00	0,00	0,00	0,00	0,00	0,00
0700.1.2.02	TRASFERIMENTI DA PARTE DELLE REGIONI	0,00	0,00	0,00	0,00	0,00	0,00
0700.1.2.03	TRASFERIMENTI DA PARTE DEI COMUNI E DELLE PROVINCE	0,00	0,00	0,00	0,00	0,00	0,00
0700.1.2.04	TRASFERIMENTI DA PARTE DI ALTRI ENTI DEL SETTORE PUBBLICO	0,00	0,00	0,00	0,00	0,00	0,00
	0700.1.3 - ALTRE ENTRATE						
0700.1.3.01	ENTRATE DERIVANTI DALLA VENDITA DI BENI E DALLA PRESTAZIONE DI SERVIZI	1.305.971,52	1.626.629,65	1.549.075,07	0,00	0,00	0,00
0700.1.3.02	REDDITI E PROVENTI PATRIMONIALI	0,00	0,00	0,00	0,00	0,00	0,00
0700.1.3.03	POSTE CORRETTIVE E COMPENSATIVE DI USCITE CORRENTI	0,00	0,00	0,00	0,00	0,00	0,00
0700.1.3.04	ENTRATE NON CLASSIFICABILI IN ALTRE VOCI	0,00	0,00	0,00	0,00	0,00	0,00
	TOTALE TITOLO I - ENTRATE CORRENTI CdR - DIREZIONE CENTRALE STANDARDIZZAZIONE SICUREZZA	**1.308.782,10**	**2.244.752,53**	**2.160.372,04**	**0,00**	**0,00**	**0,00**
	0700 - CdR - DIREZIONE CENTRALE STANDARDIZZAZIONE SICUREZZA						
	0700.2 - TITOLO II - ENTRATE IN CONTO CAPITALE						
	0700.2.1 - ENTRATE PER ALIENAZIONE DI BENI PATRIMONIALI E RISCOSSIONE DI CREDITI						
0700.2.1.01	ALIENAZIONE DI IMMOBILI E DIRITTI REALI	0,00	0,00	0,00	0,00	0,00	0,00
0700.2.1.02	ALIENAZIONI DI IMMOBILIZZAZIONI TECNICHE	0,00	0,00	0,00	0,00	0,00	0,00
0700.2.1.03	REALIZZO DI VALORI MOBILIARI	0,00	0,00	0,00	0,00	0,00	0,00
0700.2.1.04	RISCOSSIONI CREDITI	0,00	0,00	0,00	0,00	0,00	0,00
	0700.2.2 - ENTRATE DERIVANTI DA TRASFERIMENTI IN CONTO CAPITALE						
0700.2.2.01	TRASFERIMENTI DALLO STATO	0,00	0,00	0,00	0,00	0,00	0,00
	TOTALE TITOLO II - ENTRATE IN CONTO CAPITALE CdR - DIREZIONE CENTRALE STANDARDIZZAZIONE SICUREZZA	**0,00**	**0,00**	**0,00**	**0,00**	**0,00**	**0,00**
	0700 - CdR - DIREZIONE CENTRALE STANDARDIZZAZIONE SICUREZZA						
	0700.4 - TITOLO IV - PARTITE DI GIRO						
	0700.4.1 - ENTRATE AVENTI NATURA DI PARTITE DI GIRO						

RENDICONTO FINANZIARIO DECISIONALE

PARTE I - ENTRATE ANNO 2010

ENAC - Ente Nazionale per l'Aviazione Civile

Codice	Denominazione	Anno finanziario 2010			Anno finanziario 2009		
		Residui	Competenza (Accertamenti)	Cassa (Riscossioni)	Residui	Competenza (Accertamenti)	Cassa (Riscossioni)
0700.4.1.01	ENTRATE AVENTI NATURA DI PARTITE DI GIRO	0,00	0,00	0,00	0,00	0,00	0,00
	TOTALE TITOLO IV - PARTITE DI GIRO CdR - DIREZIONE CENTRALE STANDARDIZZAZIONE SICUREZZA	**0,00**	**0,00**	**0,00**	**0,00**	**0,00**	**0,00**
	0800 - CdR - DIREZIONE CENTRALE RISORSE UMANE						
	0800.1 - TITOLO I - ENTRATE CORRENTI						
	0800.1.1 - ENTRATE CONTRIBUTIVE						
0800.1.1.01	ALIQUOTE CONTRIBUTIVE A CARICO DEI DATORI DI LAVORO E/O DEGLI ISCRITTI	0,00	0,00	0,00	0,00	0,00	0,00
0800.1.1.02	QUOTE DI PARTECIPAZIONE DEGLI ISCRITTI ALL"ONERE DI SPECIFICHE GESTIONI	0,00	0,00	0,00	0,00	0,00	0,00
	0800.1.2 - ENTRATE DERIVANTI DA TRASFERIMENTI CORRENTI						
0800.1.2.01	TRASFERIMENTI DA PARTE DELLO STATO	0,00	0,00	0,00	0,00	0,00	0,00
0800.1.2.02	TRASFERIMENTI DA PARTE DELLE REGIONI	0,00	0,00	0,00	0,00	0,00	0,00
0800.1.2.03	TRASFERIMENTI DA PARTE DEI COMUNI E DELLE PROVINCE	0,00	0,00	0,00	0,00	0,00	0,00
0800.1.2.04	TRASFERIMENTI DA PARTE DI ALTRI ENTI DEL SETTORE PUBBLICO	0,00	0,00	0,00	0,00	0,00	0,00
	0800.1.3 - ALTRE ENTRATE						
0800.1.3.01	ENTRATE DERIVANTI DALLA VENDITA DI BENI E DALLA PRESTAZIONE DI SERVIZI	8.828,62	11.600,00	11.200,00	0,00	0,00	0,00
0800.1.3.02	REDDITI E PROVENTI PATRIMONIALI	615,65	2.842,76	2.883,97	0,00	0,00	0,00
0800.1.3.03	POSTE CORRETTIVE E COMPENSATIVE DI USCITE CORRENTI	11.743,24	49.787,98	58.866,02	0,00	0,00	0,00
0800.1.3.04	ENTRATE NON CLASSIFICABILI IN ALTRE VOCI	4.871,27	45.324,99	45.324,99	0,00	0,00	0,00
	TOTALE TITOLO I - ENTRATE CORRENTI CdR - DIREZIONE CENTRALE RISORSE UMANE	**26.058,78**	**109.555,73**	**118.274,98**	**0,00**	**0,00**	**0,00**
	0800 - CdR - DIREZIONE CENTRALE RISORSE UMANE						
	0800.2 - TITOLO II - ENTRATE IN CONTO CAPITALE						
	0800.2.1 - ENTRATE PER ALIENAZIONE DI BENI PATRIMONIALI E RISCOSSIONE DI CREDITI						
0800.2.1.01	ALIENAZIONE DI IMMOBILI E DIRITTI REALI	0,00	0,00	0,00	0,00	0,00	0,00
0800.2.1.02	ALIENAZIONI DI IMMOBILIZZAZIONI TECNICHE	0,00	0,00	0,00	0,00	0,00	0,00
0800.2.1.03	REALIZZO DI VALORI MOBILIARI	0,00	0,00	0,00	0,00	0,00	0,00
0800.2.1.04	RISCOSSIONI CREDITI	6.863.991,15	21.166,00	67.206,53	0,00	0,00	0,00
	0800.2.2 - ENTRATE DERIVANTI DA TRASFERIMENTI IN CONTO CAPITALE						
0800.2.2.01	TRASFERIMENTI DALLO STATO	0,00	0,00	0,00	0,00	0,00	0,00
	TOTALE TITOLO II - ENTRATE IN CONTO CAPITALE CdR - DIREZIONE CENTRALE RISORSE UMANE	**6.863.991,15**	**21.166,00**	**67.206,53**	**0,00**	**0,00**	**0,00**
	0800 - CdR - DIREZIONE CENTRALE RISORSE UMANE						
	0800.4 - TITOLO IV - PARTITE DI GIRO						
	0800.4.1 - ENTRATE AVENTI NATURA DI PARTITE DI GIRO						
0800.4.1.01	ENTRATE AVENTI NATURA DI PARTITE DI GIRO	2.922.173,18	28.864.284,80	25.497.823,47	0,00	0,00	0,00
	TOTALE TITOLO IV - PARTITE DI GIRO CdR - DIREZIONE CENTRALE RISORSE UMANE	**2.922.173,18**	**28.864.284,80**	**25.497.823,47**	**0,00**	**0,00**	**0,00**
	0900 - D.C. ATTIVITÀ AERONAUTICHE						
	0900.1 - TITOLO I - ENTRATE CORRENTI						
	0900.1.1 - ENTRATE CONTRIBUTIVE						
0900.1.1.01	ALIQUOTE CONTRIBUTIVE A CARICO DEI DATORI DI LAVORO E/O DEGLI ISCRITTI	0,00	0,00	0,00	0,00	0,00	0,00

RENDICONTO FINANZIARIO DECISIONALE

PARTE I - ENTRATE ANNO 2010

ENAC - Ente Nazionale per l'Aviazione Civile

Codice	Denominazione	Anno finanziario 2010			Anno finanziario 2009		
		Residui	Competenza (Accertamenti)	Cassa (Riscossioni)	Residui	Competenza (Accertamenti)	Cassa (Riscossioni)
0900.1.1.02	QUOTE DI PARTECIPAZIONE DEGLI ISCRITTI ALL"ONERE DI SPECIFICHE GESTIONI	0,00	0,00	0,00	0,00	0,00	0,00
	0900.1.2 - ENTRATE DERIVANTI DA TRASFERIMENTI CORRENTI						
0900.1.2.01	TRASFERIMENTI DA PARTE DELLO STATO	0,00	0,00	0,00	0,00	0,00	0,00
0900.1.2.02	TRASFERIMENTI DA PARTE DELLE REGIONI	0,00	0,00	0,00	0,00	0,00	0,00
0900.1.2.03	TRASFERIMENTI DA PARTE DEI COMUNI E DELLE PROVINCE	0,00	0,00	0,00	0,00	0,00	0,00
0900.1.2.04	TRASFERIMENTI DA PARTE DI ALTRI ENTI DEL SETTORE PUBBLICO	0,00	0,00	0,00	0,00	0,00	0,00
	0900.1.3 - ALTRE ENTRATE						
0900.1.3.01	ENTRATE DERIVANTI DALLA VENDITA DI BENI E DALLA PRESTAZIONE DI SERVIZI	14.461.712,91	17.220.650,52	17.857.594,92	0,00	0,00	0,00
0900.1.3.02	REDDITI E PROVENTI PATRIMONIALI	1.705,96	0,00	0,00	0,00	0,00	0,00
0900.1.3.03	POSTE CORRETTIVE E COMPENSATIVE DI USCITE CORRENTI	2.309,34	271,28	131,07	0,00	0,00	0,00
0900.1.3.04	ENTRATE NON CLASSIFICABILI IN ALTRE VOCI	0,00	0,00	0,00	0,00	0,00	0,00
	TOTALE TITOLO I - ENTRATE CORRENTI D.C. ATTIVITÀ AERONAUTICHE	**14.465.728,21**	**17.220.921,80**	**17.857.725,99**	**0,00**	**0,00**	**0,00**
	0900 - D.C. ATTIVITÀ AERONAUTICHE						
	0900.2 - TITOLO II - ENTRATE IN CONTO CAPITALE						
	0900.2.1 - ENTRATE PER ALIENAZIONE DI BENI PATRIMONIALI E RISCOSSIONE DI CREDITI						
0900.2.1.01	ALIENAZIONE DI IMMOBILI E DIRITTI REALI	0,00	0,00	0,00	0,00	0,00	0,00
0900.2.1.02	ALIENAZIONI DI IMMOBILIZZAZIONI TECNICHE	0,00	0,00	0,00	0,00	0,00	0,00
0900.2.1.03	REALIZZO DI VALORI MOBILIARI	0,00	0,00	0,00	0,00	0,00	0,00
0900.2.1.04	RISCOSSIONI CREDITI	0,00	0,00	0,00	0,00	0,00	0,00
	0900.2.2 - ENTRATE DERIVANTI DA TRASFERIMENTI IN CONTO CAPITALE						
0900.2.2.01	TRASFERIMENTI DALLO STATO	0,00	0,00	0,00	0,00	0,00	0,00
	TOTALE TITOLO II - ENTRATE IN CONTO CAPITALE D.C. ATTIVITÀ AERONAUTICHE	**0,00**	**0,00**	**0,00**	**0,00**	**0,00**	**0,00**
	0900 - D.C. ATTIVITÀ AERONAUTICHE						
	0900.4 - TITOLO IV - PARTITE DI GIRO						
	0900.4.1 - ENTRATE AVENTI NATURA DI PARTITE DI GIRO						
0900.4.1.01	ENTRATE AVENTI NATURA DI PARTITE DI GIRO	0,00	0,00	0,00	0,00	0,00	0,00
	TOTALE TITOLO IV - PARTITE DI GIRO D.C. ATTIVITÀ AERONAUTICHE	**0,00**	**0,00**	**0,00**	**0,00**	**0,00**	**0,00**
	TOTALE GENERALE TITOLO I - ENTRATE CORRENTI E TITOLO II - ENTRATE IN CONTO CAPITALE E TITOLO IV - PARTITE DI GIRO	**354.044.536,68**	**247.218.033,31**	**289.634.390,76**	**0,00**	**0,00**	**0,00**

RENDICONTO FINANZIARIO DECISIONALE

PARTE I - ENTRATE ANNO 2010

ENAC - Ente Nazionale per l'Aviazione Civile

Codice	Denominazione	Anno finanziario 2010			Anno finanziario 2009		
		Residui	Competenza (Accertamenti)	Cassa (Riscossioni)	Residui	Competenza (Accertamenti)	Cassa (Riscossioni)
	Riepilogo dei titoli CdR - DIREZIONE GENERALE						
	TITOLO I - ENTRATE CORRENTI	926.018,54	320.000,00	320.000,00	0,00	0,00	0,00
	TITOLO II - ENTRATE IN CONTO CAPITALE	11.172.819,23	0,00	0,00	0,00	0,00	0,00
	TITOLO IV - PARTITE DI GIRO	258,23	0,00	0,00	0,00	0,00	0,00
	TOTALE CdR - DIREZIONE GENERALE	12.099.096,00	320.000,00	320.000,00	0,00	0,00	0,00
	Riepilogo dei titoli CdR - DIREZIONE CENTRALE FINANZA						
	TITOLO I - ENTRATE CORRENTI	155.312.718,39	95.100.223,00	98.541.294,27	0,00	0,00	0,00
	TITOLO II - ENTRATE IN CONTO CAPITALE	143.870.004,50	37.593.547,22	78.908.390,22	0,00	0,00	0,00
	TITOLO IV - PARTITE DI GIRO	1.332.061,25	29.060.191,74	29.067.608,53	0,00	0,00	0,00
	TOTALE CdR - DIREZIONE CENTRALE FINANZA	300.514.784,14	161.753.961,96	206.517.293,02	0,00	0,00	0,00
	Riepilogo dei titoli CdR - DIREZIONE CENTRALE COORDINAMENTO AEROPORTI						
	TITOLO I - ENTRATE CORRENTI	464.760,88	1.487.067,48	1.567.419,23	0,00	0,00	0,00
	TITOLO II - ENTRATE IN CONTO CAPITALE	0,00	0,00	0,00	0,00	0,00	0,00
	TITOLO IV - PARTITE DI GIRO	0,00	0,00	0,00	0,00	0,00	0,00
	TOTALE CdR - DIREZIONE CENTRALE COORDINAMENTO AEROPORTI	464.760,88	1.487.067,48	1.567.419,23	0,00	0,00	0,00
	Riepilogo dei titoli CdR - DIREZIONE CENTRALE INFRASTRUTTURE AEROPORTI						
	TITOLO I - ENTRATE CORRENTI	8.360.146,76	2.458.923,17	2.540.981,67	0,00	0,00	0,00
	TITOLO II - ENTRATE IN CONTO CAPITALE	0,00	0,00	0,00	0,00	0,00	0,00
	TITOLO IV - PARTITE DI GIRO	0,00	0,00	0,00	0,00	0,00	0,00
	TOTALE CdR - DIREZIONE CENTRALE INFRASTRUTTURE AEROPORTI	8.360.146,76	2.458.923,17	2.540.981,67	0,00	0,00	0,00
	Riepilogo dei titoli CdR - DIREZIONE CENTRALE SVILUPPO ECONOMICO						
	TITOLO I - ENTRATE CORRENTI	7.016.890,48	32.737.399,84	32.987.293,83	0,00	0,00	0,00
	TITOLO II - ENTRATE IN CONTO CAPITALE	0,00	0,00	0,00	0,00	0,00	0,00
	TITOLO IV - PARTITE DI GIRO	0,00	0,00	0,00	0,00	0,00	0,00
	TOTALE CdR - DIREZIONE CENTRALE SVILUPPO ECONOMICO	7.016.890,48	32.737.399,84	32.987.293,83	0,00	0,00	0,00
	Riepilogo dei titoli CdR - DIREZIONE CENTRALE SPAZIO AEREO						
	TITOLO I - ENTRATE CORRENTI	2.125,00	0,00	0,00	0,00	0,00	0,00
	TITOLO II - ENTRATE IN CONTO CAPITALE	0,00	0,00	0,00	0,00	0,00	0,00
	TITOLO IV - PARTITE DI GIRO	0,00	0,00	0,00	0,00	0,00	0,00
	TOTALE CdR - DIREZIONE CENTRALE SPAZIO AEREO	2.125,00	0,00	0,00	0,00	0,00	0,00
	Riepilogo dei titoli CdR - DIREZIONE CENTRALE STANDARDIZZAZIONE SICUREZZA						

RENDICONTO FINANZIARIO DECISIONALE

PARTE I - ENTRATE ANNO 2010

ENAC - Ente Nazionale per l'Aviazione Civile

Codice	Denominazione	Anno finanziario 2010			Anno finanziario 2009		
		Residui	Competenza (Accertamenti)	Cassa (Riscossioni)	Residui	Competenza (Accertamenti)	Cassa (Riscossioni)
	TITOLO I - ENTRATE CORRENTI	1.308.782,10	2.244.752,53	2.160.372,04	0,00	0,00	0,00
	TITOLO II - ENTRATE IN CONTO CAPITALE	0,00	0,00	0,00	0,00	0,00	0,00
	TITOLO IV - PARTITE DI GIRO	0,00	0,00	0,00	0,00	0,00	0,00
	TOTALE CdR - DIREZIONE CENTRALE STANDARDIZZAZIONE SICUREZZA	1.308.782,10	2.244.752,53	2.160.372,04	0,00	0,00	0,00
	Riepilogo dei titoli CdR - DIREZIONE CENTRALE RISORSE UMANE						
	TITOLO I - ENTRATE CORRENTI	26.058,78	109.555,73	118.274,98	0,00	0,00	0,00
	TITOLO II - ENTRATE IN CONTO CAPITALE	6.863.991,15	21.166,00	67.206,53	0,00	0,00	0,00
	TITOLO IV - PARTITE DI GIRO	2.922.173,18	28.864.284,80	25.497.823,47	0,00	0,00	0,00
	TOTALE CdR - DIREZIONE CENTRALE RISORSE UMANE	9.812.223,11	28.995.006,53	25.683.304,98	0,00	0,00	0,00
	Riepilogo dei titoli D.C. ATTIVITÀ AERONAUTICHE						
	TITOLO I - ENTRATE CORRENTI	14.465.728,21	17.220.921,80	17.857.725,99	0,00	0,00	0,00
	TITOLO II - ENTRATE IN CONTO CAPITALE	0,00	0,00	0,00	0,00	0,00	0,00
	TITOLO IV - PARTITE DI GIRO	0,00	0,00	0,00	0,00	0,00	0,00
	TOTALE D.C. ATTIVITÀ AERONAUTICHE	14.465.728,21	17.220.921,80	17.857.725,99	0,00	0,00	0,00
	Riepilogo per titoli dei centri di responsabilita' "0100","0200","0300","0400","0500","0600","0700","0800","0900"						
	TITOLO I - ENTRATE CORRENTI	187.883.229,14	151.678.843,55	156.093.362,01	198.661.461,16	153.450.573,65	164.228.805,67
	TITOLO II - ENTRATE IN CONTO CAPITALE	161.906.814,88	37.614.713,22	78.975.596,75	233.520.250,99	70.692.036,47	142.305.472,58
	TITOLO IV - PARTITE DI GIRO	4.254.492,66	57.924.476,54	54.565.432,00	3.418.942,27	50.720.158,42	49.884.608,03
	TOTALE	354.044.536,68	247.218.033,31	289.634.390,76	435.600.654,42	274.862.768,54	356.418.886,28
	Avanzo di amministrazione utilizzato	146.989.903,27	13.199.260,35	0,00	121.738.416,30	11.729.809,57	0,00
	TOTALE GENERALE	501.034.439,95	260.417.293,66	289.634.390,76	557.339.070,72	286.592.578,11	356.418.886,28

RENDICONTO FINANZIARIO DECISIONALE

PARTE II - SPESE ANNO 2010

ENAC - Ente Nazionale per l'Aviazione Civile

Codice	Denominazione	Anno finanziario 2010			Anno finanziario 2009		
		Residui	Competenza (Impegni)	Cassa (Pagamenti)	Residui	Competenza (Impegni)	Cassa (Pagamenti)
	Disavanzo di amministrazione presunto	**0,00**	**0,00**	**0,00**	**0,00**	**0,00**	**0,00**
	0100 - CdR - DIREZIONE GENERALE						
	0100.1 - TITOLO I - USCITE CORRENTI						
	0100.1.1 - FUNZIONAMENTO						
0100.1.1.01	USCITE PER GLI ORGANI DELL"ENTE	189.289,60	893.910,33	790.644,63	0,00	0,00	0,00
0100.1.1.02	ONERI PER IL PERSONALE IN ATTIVITA" DI SERVIZIO	2.760,34	221.100,77	33.624,67	0,00	0,00	0,00
0100.1.1.03	USCITE PER L"ACQUISTO DI BENI DI CONSUMO E DI SERVIZI	1.125.356,66	3.269.149,68	2.472.892,17	0,00	0,00	0,00
	0100.1.2 - INTERVENTI DIVERSI						
0100.1.2.02	TRASFERIMENTI PASSIVI	0,00	15.830,00	15.830,00	0,00	0,00	0,00
0100.1.2.03	ONERI FINANZIARI	20,00	0,00	0,00	0,00	0,00	0,00
0100.1.2.04	ONERI TRIBUTARI	38,54	54,56	92,07	0,00	0,00	0,00
0100.1.2.05	POSTE CORRETTIVE E COMPENSATIVE DI ENTRATE CORRENTI	0,00	320.000,00	0,00	0,00	0,00	0,00
0100.1.2.06	USCITE NON CLASSIFICABILI IN ALTRE VOCI	24.023.823,31	0,00	5.482.512,56	0,00	0,00	0,00
	0100.1.4 - TRATTAMENTI DI QUIESCENZA, INTEGRATIVI E SOSTITUTIVI						
0100.1.4.01	ONERI PER IL PERSONALE IN QUIESCENZA	0,00	0,00	0,00	0,00	0,00	0,00
0100.1.4.02	ACCANTONAMENTO AL TRATTAMENTO DI FINE RAPPORTO	0,00	0,00	0,00	0,00	0,00	0,00
	TOTALE TITOLO I - USCITE CORRENTI CdR - DIREZIONE GENERALE	**25.341.288,45**	**4.720.045,34**	**8.795.596,10**	**0,00**	**0,00**	**0,00**
	0100 - CdR - DIREZIONE GENERALE						
	0100.2 - TITOLO II - USCITE IN CONTO CAPITALE						
	0100.2.1 - INVESTIMENTI						
0100.2.1.01	ACQUISIZIONE DI BENI DI USO DUREVOLE ED OPERE IMMOBILIARI	0,00	0,00	0,00	0,00	0,00	0,00
0100.2.1.02	ACQUISIZIONI DI IMMOBILIZZAZIONI TECNICHE	1.647.913,19	2.535.637,03	1.080.689,21	0,00	0,00	0,00
0100.2.1.03	PARTECIPAZIONI E ACQUISTO DI VALORI MOBILIARI	0,00	0,00	0,00	0,00	0,00	0,00
0100.2.1.04	CONCESSIONI DI CREDITI, ANTICIPAZIONI E FINANZIAMENTI PER INTERVENTI INFRASTRUTTURALI NEGLI AEROPORTI	31.594.512,02	5.223.469,92	1.696.212,92	0,00	0,00	0,00
0100.2.1.05	INDENNITA" DI ANZIANITA" E SIMILARI AL PERSONALE CESSATO DAL SERVIZIO	0,00	0,00	0,00	0,00	0,00	0,00
	0100.2.2 - ONERI COMUNI						
0100.2.2.02	RIMBORSI DI ANTICIPAZIONI PASSIVE	0,00	0,00	0,00	0,00	0,00	0,00
	TOTALE TITOLO II - USCITE IN CONTO CAPITALE CdR - DIREZIONE GENERALE	**33.242.425,21**	**7.759.106,95**	**2.776.902,13**	**0,00**	**0,00**	**0,00**
	0100 - CdR - DIREZIONE GENERALE						
	0100.4 - TITOLO IV - PARTITE DI GIRO						
	0100.4.1 - USCITE AVENTI NATURA DI PARTITE DI GIRO						
0100.4.1.01	USCITE AVENTI NATURA DI PARTITE DI GIRO	0,00	0,00	0,00	0,00	0,00	0,00
	TOTALE TITOLO IV - PARTITE DI GIRO CdR - DIREZIONE GENERALE	**0,00**	**0,00**	**0,00**	**0,00**	**0,00**	**0,00**
	0200 - CdR - DIREZIONE CENTRALE FINANZA						
	0200.1 - TITOLO I - USCITE CORRENTI						
	0200.1.1 - FUNZIONAMENTO						

RENDICONTO FINANZIARIO DECISIONALE

PARTE II - SPESE ANNO 2010

ENAC – Ente Nazionale per l'Aviazione Civile

Codice	Denominazione	Anno finanziario 2010			Anno finanziario 2009		
		Residui	Competenza (Impegni)	Cassa (Pagamenti)	Residui	Competenza (Impegni)	Cassa (Pagamenti)
0200.1.1.01	USCITE PER GLI ORGANI DELL'ENTE	5.243,34	0,00	0,00	0,00	0,00	0,00
0200.1.1.02	ONERI PER IL PERSONALE IN ATTIVITA' DI SERVIZIO	300,00	19.741,20	648,00	0,00	0,00	0,00
0200.1.1.03	USCITE PER L'ACQUISTO DI BENI DI CONSUMO E DI SERVIZI	2.601.579,34	6.557.459,85	6.673.754,35	0,00	0,00	0,00
	0200.1.2 - INTERVENTI DIVERSI						
0200.1.2.02	TRASFERIMENTI PASSIVI	0,00	0,00	0,00	0,00	0,00	0,00
0200.1.2.03	ONERI FINANZIARI	300,00	3.699,13	3.799,13	0,00	0,00	0,00
0200.1.2.04	ONERI TRIBUTARI	8.872,72	463.391,17	464.028,06	0,00	0,00	0,00
0200.1.2.05	POSTE CORRETTIVE E COMPENSATIVE DI ENTRATE CORRENTI	37.391,94	380.842,64	380.790,99	0,00	0,00	0,00
0200.1.2.06	USCITE NON CLASSIFICABILI IN ALTRE VOCI	9.743.602,88	2.191.080,15	10.985.756,43	0,00	0,00	0,00
	0200.1.4 - TRATTAMENTI DI QUESCENZA, INTEGRATIVI E SOSTITUTIVI						
0200.1.4.01	ONERI PER IL PERSONALE IN QUIESCENZA	0,00	0,00	0,00	0,00	0,00	0,00
0200.1.4.02	ACCANTONAMENTO AL TRATTAMENTO DI FINE RAPPORTO	0,00	0,00	0,00	0,00	0,00	0,00
	TOTALE TITOLO I - USCITE CORRENTI CdR - DIREZIONE CENTRALE FINANZA	**12.397.290,22**	**9.616.214,14**	**18.508.776,96**	**0,00**	**0,00**	**0,00**
	0200 - CdR - DIREZIONE CENTRALE FINANZA **0200.2 - TITOLO II - USCITE IN CONTO CAPITALE**						
	0200.2.1 - INVESTIMENTI						
0200.2.1.01	ACQUISIZIONE DI BENI DI USO DUREVOLE ED OPERE IMMOBILIARI	590.929,36	594.192,58	0,00	0,00	0,00	0,00
0200.2.1.02	ACQUISIZIONI DI IMMOBILIZZAZIONI TECNICHE	212.253,70	201.000,00	4.094,83	0,00	0,00	0,00
0200.2.1.03	PARTECIPAZIONI E ACQUISTO DI VALORI MOBILIARI	0,00	0,00	0,00	0,00	0,00	0,00
0200.2.1.04	CONCESSIONI DI CREDITI, ANTICIPAZIONI E FINANZIAMENTI PER INTERVENTI INFRASTRUTTURALI NEGLI AEROPORTI	300.278.789,30	37.593.547,22	60.764.920,20	0,00	0,00	0,00
0200.2.1.05	INDENNITA' DI ANZIANITA' E SIMILARI AL PERSONALE CESSATO DAL SERVIZIO	0,00	0,00	0,00	0,00	0,00	0,00
	0200.2.2 - ONERI COMUNI						
0200.2.2.02	RIMBORSI DI ANTICIPAZIONI PASSIVE	0,00	0,00	0,00	0,00	0,00	0,00
	TOTALE TITOLO II - USCITE IN CONTO CAPITALE CdR - DIREZIONE CENTRALE FINANZA	**301.081.972,36**	**38.388.739,80**	**60.769.015,03**	**0,00**	**0,00**	**0,00**
	0200 - CdR - DIREZIONE CENTRALE FINANZA **0200.4 - TITOLO IV - PARTITE DI GIRO**						
	0200.4.1 - USCITE AVENTI NATURA DI PARTITE DI GIRO						
0200.4.1.01	USCITE AVENTI NATURA DI PARTITE DI GIRO	9.165.409,14	29.061.182,84	29.588.075,61	0,00	0,00	0,00
	TOTALE TITOLO IV - PARTITE DI GIRO CdR - DIREZIONE CENTRALE FINANZA	**9.165.409,14**	**29.061.182,84**	**29.588.075,61**	**0,00**	**0,00**	**0,00**
	0300 - CdR - DIREZIONE CENTRALE COORDINAMENTO AEROPORTI **0300.1 - TITOLO I - USCITE CORRENTI**						
	0300.1.1 - FUNZIONAMENTO						
0300.1.1.01	USCITE PER GLI ORGANI DELL'ENTE	0,00	0,00	0,00	0,00	0,00	0,00
0300.1.1.02	ONERI PER IL PERSONALE IN ATTIVITA' DI SERVIZIO	250.765,31	1.478.790,04	1.080.244,55	0,00	0,00	0,00
0300.1.1.03	USCITE PER L'ACQUISTO DI BENI DI CONSUMO E DI SERVIZI	2.030.503,34	5.480.325,14	5.648.368,16	0,00	0,00	0,00
	0300.1.2 - INTERVENTI DIVERSI						

RENDICONTO FINANZIARIO DECISIONALE

PARTE II - SPESE ANNO 2010

ENAC - Ente Nazionale per l'Aviazione Civile

Codice	Denominazione	Anno finanziario 2010			Anno finanziario 2009		
		Residui	Competenza (Impegni)	Cassa (Pagamenti)	Residui	Competenza (Impegni)	Cassa (Pagamenti)
0300.1.2.02	TRASFERIMENTI PASSIVI	0,00	0,00	0,00	0,00	0,00	0,00
0300.1.2.03	ONERI FINANZIARI	20,25	1.813,20	1.815,95	0,00	0,00	0,00
0300.1.2.04	ONERI TRIBUTARI	81.816,27	121.350,04	31.573,26	0,00	0,00	0,00
0300.1.2.05	POSTE CORRETTIVE E COMPENSATIVE DI ENTRATE CORRENTI	0,00	0,00	0,00	0,00	0,00	0,00
0300.1.2.06	USCITE NON CLASSIFICABILI IN ALTRE VOCI	0,00	0,00	0,00	0,00	0,00	0,00
	0300.1.4 - TRATTAMENTI DI QUIESCENZA, INTEGRATIVI E SOSTITUTIVI						
0300.1.4.01	ONERI PER IL PERSONALE IN QUIESCENZA	0,00	0,00	0,00	0,00	0,00	0,00
0300.1.4.02	ACCANTONAMENTO AL TRATTAMENTO DI FINE RAPPORTO	0,00	0,00	0,00	0,00	0,00	0,00
	TOTALE TITOLO I - USCITE CORRENTI CdR - DIREZIONE CENTRALE COORDINAMENTO AEROPORTI	**2.363.105,17**	**7.082.278,42**	**6.762.001,92**	**0,00**	**0,00**	**0,00**
	0300 - CdR - DIREZIONE CENTRALE COORDINAMENTO AEROPORTI						
	0300.2 - TITOLO II - USCITE IN CONTO CAPITALE						
	0300.2.1 - INVESTIMENTI						
0300.2.1.01	ACQUISIZIONE DI BENI DI USO DUREVOLE ED OPERE IMMOBILIARI	2.714.243,49	2.911.764,26	608.723,47	0,00	0,00	0,00
0300.2.1.02	ACQUISIZIONI DI IMMOBILIZZAZIONI TECNICHE	91.578,67	148.033,88	130.506,53	0,00	0,00	0,00
0300.2.1.03	PARTECIPAZIONI E ACQUISTO DI VALORI MOBILIARI	0,00	0,00	0,00	0,00	0,00	0,00
0300.2.1.04	CONCESSIONI DI CREDITI, ANTICIPAZIONI E FINANZIAMENTI PER IL INTERVENTI INFRASTRUTTURALI NEGLI AEROPORTI	0,00	0,00	0,00	0,00	0,00	0,00
0300.2.1.05	INDENNITA" DI ANZIANITA" E SIMILARI AL PERSONALE CESSATO DAL SERVIZIO	0,00	0,00	0,00	0,00	0,00	0,00
	0300.2.2 - ONERI COMUNI						
0300.2.2.02	RIMBORSI DI ANTICIPAZIONI PASSIVE	0,00	0,00	0,00	0,00	0,00	0,00
	TOTALE TITOLO II - USCITE IN CONTO CAPITALE CdR - DIREZIONE CENTRALE COORDINAMENTO AEROPORTI	**2.805.822,16**	**3.059.798,14**	**739.230,00**	**0,00**	**0,00**	**0,00**
	0300 - CdR - DIREZIONE CENTRALE COORDINAMENTO AEROPORTI						
	0300.4 - TITOLO IV - PARTITE DI GIRO						
	0300.4.1 - USCITE AVENTI NATURA DI PARTITE DI GIRO						
0300.4.1.01	USCITE AVENTI NATURA DI PARTITE DI GIRO	0,00	0,00	0,00	0,00	0,00	0,00
	TOTALE TITOLO IV - PARTITE DI GIRO CdR - DIREZIONE CENTRALE COORDINAMENTO AEROPORTI	**0,00**	**0,00**	**0,00**	**0,00**	**0,00**	**0,00**
	0400 - CdR - DIREZIONE CENTRALE INFRASTRUTTURE AEROPORTI						
	0400.1 - TITOLO I - USCITE CORRENTI						
	0400.1.1 - FUNZIONAMENTO						
0400.1.1.01	USCITE PER GLI ORGANI DELL"ENTE	0,00	0,00	0,00	0,00	0,00	0,00
0400.1.1.02	ONERI PER IL PERSONALE IN ATTIVITA" DI SERVIZIO	148.964,05	520.000,00	286.569,12	0,00	0,00	0,00
0400.1.1.03	USCITE PER L"ACQUISTO DI BENI DI CONSUMO E DI SERVIZI	2.549.247,33	113.043,39	115.860,35	0,00	0,00	0,00
	0400.1.2 - INTERVENTI DIVERSI						
0400.1.2.02	TRASFERIMENTI PASSIVI	0,00	0,00	0,00	0,00	0,00	0,00
0400.1.2.03	ONERI FINANZIARI	0,00	0,00	0,00	0,00	0,00	0,00
0400.1.2.04	ONERI TRIBUTARI	0,00	0,00	0,00	0,00	0,00	0,00
0400.1.2.05	POSTE CORRETTIVE E COMPENSATIVE DI ENTRATE CORRENTI	0,00	0,00	0,00	0,00	0,00	0,00

RENDICONTO FINANZIARIO DECISIONALE

PARTE II - SPESE ANNO 2010

ENAC - Ente Nazionale per l'Aviazione Civile

Codice	Denominazione	Anno finanziario 2010			Anno finanziario 2009		
		Residui	Competenza (Impegni)	Cassa (Pagamenti)	Residui	Competenza (Impegni)	Cassa (Pagamenti)
0400.1.2.06	USCITE NON CLASSIFICABILI IN ALTRE VOCI	588.004,80	0,00	374.472,00	0,00	0,00	0,00
	0400.1.4 - TRATTAMENTI DI QUESCENZA, INTEGRATIVI E SOSTITUTIVI						
0400.1.4.01	ONERI PER IL PERSONALE IN QUIESCENZA	0,00	0,00	0,00	0,00	0,00	0,00
0400.1.4.02	ACCANTONAMENTO AL TRATTAMENTO DI FINE RAPPORTO	0,00	0,00	0,00	0,00	0,00	0,00
	TOTALE TITOLO I - USCITE CORRENTI CdR - DIREZIONE CENTRALE INFRASTRUTTURE AEROPORTI	**3.286.216,18**	**633.043,39**	**776.901,47**	**0,00**	**0,00**	**0,00**
	0400 - CdR - DIREZIONE CENTRALE INFRASTRUTTURE AEROPORTI						
	0400.2 - TITOLO II - USCITE IN CONTO CAPITALE						
	0400.2.1 - INVESTIMENTI						
0400.2.1.01	ACQUISIZIONE DI BENI DI USO DUREVOLE ED OPERE IMMOBILIARI	12.543.077,95	6.800.000,00	1.364.666,80	0,00	0,00	0,00
0400.2.1.02	ACQUISIZIONI DI IMMOBILIZZAZIONI TECNICHE	2.822,20	941,94	432,80	0,00	0,00	0,00
0400.2.1.03	PARTECIPAZIONI E ACQUISTO DI VALORI MOBILIARI	0,00	0,00	0,00	0,00	0,00	0,00
0400.2.1.04	CONCESSIONI DI CREDITI, ANTICIPAZIONI E FINANZIAMENTI PER INTERVENTI INFRASTRUTTURALI NEGLI AEROPORTI	0,00	0,00	0,00	0,00	0,00	0,00
0400.2.1.05	INDENNITA' DI ANZIANITA' E SIMILARI AL PERSONALE CESSATO DAL SERVIZIO	0,00	0,00	0,00	0,00	0,00	0,00
	0400.2.2 - ONERI COMUNI						
0400.2.2.02	RIMBORSI DI ANTICIPAZIONI PASSIVE	0,00	0,00	0,00	0,00	0,00	0,00
	TOTALE TITOLO II - USCITE IN CONTO CAPITALE CdR - DIREZIONE CENTRALE INFRASTRUTTURE AEROPORTI	**12.545.900,15**	**6.800.941,94**	**1.365.099,60**	**0,00**	**0,00**	**0,00**
	0400 - CdR - DIREZIONE CENTRALE INFRASTRUTTURE AEROPORTI						
	0400.4 - TITOLO IV - PARTITE DI GIRO						
	0400.4.1 - USCITE AVENTI NATURA DI PARTITE DI GIRO						
0400.4.1.01	USCITE AVENTI NATURA DI PARTITE DI GIRO	0,00	0,00	0,00	0,00	0,00	0,00
	TOTALE TITOLO IV - PARTITE DI GIRO CdR - DIREZIONE CENTRALE INFRASTRUTTURE AEROPORTI	**0,00**	**0,00**	**0,00**	**0,00**	**0,00**	**0,00**
	0500 - CdR - DIREZIONE CENTRALE SVILUPPO ECONOMICO						
	0500.1 - TITOLO I - USCITE CORRENTI						
	0500.1.1 - FUNZIONAMENTO						
0500.1.1.01	USCITE PER GLI ORGANI DELL'ENTE	0,00	0,00	0,00	0,00	0,00	0,00
0500.1.1.02	ONERI PER IL PERSONALE IN ATTIVITA' DI SERVIZIO	63.465,55	159.999,93	127.855,29	0,00	0,00	0,00
0500.1.1.03	USCITE PER L'ACQUISTO DI BENI DI CONSUMO E DI SERVIZI	395.990,37	68.437,27	18.112,09	0,00	0,00	0,00
	0500.1.2 - INTERVENTI DIVERSI						
0500.1.2.02	TRASFERIMENTI PASSIVI	0,00	0,00	0,00	0,00	0,00	0,00
0500.1.2.03	ONERI FINANZIARI	0,00	0,00	0,00	0,00	0,00	0,00
0500.1.2.04	ONERI TRIBUTARI	0,00	0,00	0,00	0,00	0,00	0,00
0500.1.2.05	POSTE CORRETTIVE E COMPENSATIVE DI ENTRATE CORRENTI	0,00	0,00	0,00	0,00	0,00	0,00
0500.1.2.06	USCITE NON CLASSIFICABILI IN ALTRE VOCI	59.677.865,66	30.858.274,30	22.146.222,01	0,00	0,00	0,00
	0500.1.4 - TRATTAMENTI DI QUESCENZA, INTEGRATIVI E SOSTITUTIVI						
0500.1.4.01	ONERI PER IL PERSONALE IN QUIESCENZA	0,00	0,00	0,00	0,00	0,00	0,00
0500.1.4.02	ACCANTONAMENTO AL TRATTAMENTO DI FINE RAPPORTO	0,00	0,00	0,00	0,00	0,00	0,00

RENDICONTO FINANZIARIO DECISIONALE

PARTE II - SPESE ANNO 2010

ENAC - Ente Nazionale per l'Aviazione Civile

Codice	Denominazione	Anno finanziario 2010			Anno finanziario 2009		
		Residui	Competenza (Impegni)	Cassa (Pagamenti)	Residui	Competenza (Impegni)	Cassa (Pagamenti)
	TOTALE TITOLO I - USCITE CORRENTI CdR - DIREZIONE CENTRALE SVILUPPO ECONOMICO	**60.137.321,58**	**31.086.711,50**	**22.292.189,39**	**0,00**	**0,00**	**0,00**
	0500 - CdR - DIREZIONE CENTRALE SVILUPPO ECONOMICO						
	0500.2 - TITOLO II - USCITE IN CONTO CAPITALE						
	0500.2.1 - INVESTIMENTI						
0500.2.1.01	ACQUISIZIONE DI BENI DI USO DUREVOLE ED OPERE IMMOBILIARI	0,00	0,00	0,00	0,00	0,00	0,00
0500.2.1.02	ACQUISIZIONI DI IMMOBILIZZAZIONI TECNICHE	2.051,73	2.938,00	2.070,85	0,00	0,00	0,00
0500.2.1.03	PARTECIPAZIONI E ACQUISTO DI VALORI MOBILIARI	0,00	0,00	0,00	0,00	0,00	0,00
0500.2.1.04	CONCESSIONI DI CREDITI, ANTICIPAZIONI E FINANZIAMENTI PER INTERVENTI INFRASTRUTTURALI NEGLI AEROPORTI	8.697.127,46	0,00	0,00	0,00	0,00	0,00
0500.2.1.05	INDENNITA' DI ANZIANITA' E SIMILARI AL PERSONALE CESSATO DAL SERVIZIO	0,00	0,00	0,00	0,00	0,00	0,00
	0500.2.2 - ONERI COMUNI						
0500.2.2.02	RIMBORSI DI ANTICIPAZIONI PASSIVE	0,00	0,00	0,00	0,00	0,00	0,00
	TOTALE TITOLO II - USCITE IN CONTO CAPITALE CdR - DIREZIONE CENTRALE SVILUPPO ECONOMICO	**8.699.179,19**	**2.938,00**	**2.070,85**	**0,00**	**0,00**	**0,00**
	0500 - CdR - DIREZIONE CENTRALE SVILUPPO ECONOMICO						
	0500.4 - TITOLO IV - PARTITE DI GIRO						
	0500.4.1 - USCITE AVENTI NATURA DI PARTITE DI GIRO						
0500.4.1.01	USCITE AVENTI NATURA DI PARTITE DI GIRO	0,00	0,00	0,00	0,00	0,00	0,00
	TOTALE TITOLO IV - PARTITE DI GIRO CdR - DIREZIONE CENTRALE SVILUPPO ECONOMICO	**0,00**	**0,00**	**0,00**	**0,00**	**0,00**	**0,00**
	0600 - CdR - DIREZIONE CENTRALE SPAZIO AEREO						
	0600.1 - TITOLO I - USCITE CORRENTI						
	0600.1.1 - FUNZIONAMENTO						
0600.1.1.01	USCITE PER GLI ORGANI DELL'ENTE	0,00	0,00	0,00	0,00	0,00	0,00
0600.1.1.02	ONERI PER IL PERSONALE IN ATTIVITA' DI SERVIZIO	1.000,00	76.280,00	60.338,13	0,00	0,00	0,00
0600.1.1.03	USCITE PER L'ACQUISTO DI BENI DI CONSUMO E DI SERVIZI	109.072,78	295.766,63	385.945,94	0,00	0,00	0,00
	0600.1.2 - INTERVENTI DIVERSI						
0600.1.2.02	TRASFERIMENTI PASSIVI	0,00	0,00	0,00	0,00	0,00	0,00
0600.1.2.03	ONERI FINANZIARI	0,00	0,00	0,00	0,00	0,00	0,00
0600.1.2.04	ONERI TRIBUTARI	0,00	10.976,27	10.976,27	0,00	0,00	0,00
0600.1.2.05	POSTE CORRETTIVE E COMPENSATIVE DI ENTRATE CORRENTI	0,00	0,00	0,00	0,00	0,00	0,00
0600.1.2.06	USCITE NON CLASSIFICABILI IN ALTRE VOCI	0,00	0,00	0,00	0,00	0,00	0,00
	0600.1.4 - TRATTAMENTI DI QUIESCENZA, INTEGRATIVI E SOSTITUTIVI						
0600.1.4.01	ONERI PER IL PERSONALE IN QUIESCENZA	0,00	0,00	0,00	0,00	0,00	0,00
0600.1.4.02	ACCANTONAMENTO AL TRATTAMENTO DI FINE RAPPORTO	0,00	0,00	0,00	0,00	0,00	0,00
	TOTALE TITOLO I - USCITE CORRENTI CdR - DIREZIONE CENTRALE SPAZIO AEREO	**110.072,78**	**383.022,90**	**457.260,34**	**0,00**	**0,00**	**0,00**
	0600 - CdR - DIREZIONE CENTRALE SPAZIO AEREO						
	0600.2 - TITOLO II - USCITE IN CONTO CAPITALE						
	0600.2.1 - INVESTIMENTI						
0600.2.1.01	ACQUISIZIONE DI BENI DI USO DUREVOLE ED OPERE IMMOBILIARI	0,00	0,00	0,00	0,00	0,00	0,00

RENDICONTO FINANZIARIO DECISIONALE

PARTE II - SPESE ANNO 2010

ENAC - Ente Nazionale per l'Aviazione Civile

Codice	Denominazione	Anno finanziario 2010			Anno finanziario 2009		
		Residui	Competenza (Impegni)	Cassa (Pagamenti)	Residui	Competenza (Impegni)	Cassa (Pagamenti)
0600.2.1.02	ACQUISIZIONI DI IMMOBILIZZAZIONI TECNICHE	3.663,79	2.336,45	1.682,10	0,00	0,00	0,00
0600.2.1.03	PARTECIPAZIONI E ACQUISTO DI VALORI MOBILIARI	0,00	0,00	0,00	0,00	0,00	0,00
0600.2.1.04	CONCESSIONI DI CREDITI, ANTICIPAZIONI E FINANZIAMENTI PER INTERVENTI INFRASTRUTTURALI NEGLI AEROPORTI	0,00	0,00	0,00	0,00	0,00	0,00
0600.2.1.05	INDENNITA" DI ANZIANITA" E SIMILARI AL PERSONALE CESSATO DAL SERVIZIO	0,00	0,00	0,00	0,00	0,00	0,00
	0600.2.2 - ONERI COMUNI						
0600.2.2.02	RIMBORSI DI ANTICIPAZIONI PASSIVE	0,00	0,00	0,00	0,00	0,00	0,00
	TOTALE TITOLO II - USCITE IN CONTO CAPITALE CdR - DIREZIONE CENTRALE SPAZIO AEREO	**3.663,79**	**2.336,45**	**1.682,10**	**0,00**	**0,00**	**0,00**
	0600 - CdR - DIREZIONE CENTRALE SPAZIO AEREO **0600.4 - TITOLO IV - PARTITE DI GIRO**						
	0600.4.1 - USCITE AVENTI NATURA DI PARTITE DI GIRO						
0600.4.1.01	USCITE AVENTI NATURA DI PARTITE DI GIRO	0,00	0,00	0,00	0,00	0,00	0,00
	TOTALE TITOLO IV - PARTITE DI GIRO CdR - DIREZIONE CENTRALE SPAZIO AEREO	**0,00**	**0,00**	**0,00**	**0,00**	**0,00**	**0,00**
	0700 - CdR - DIREZIONE CENTRALE STANDARDIZZAZIONE SICUREZZA **0700.1 - TITOLO I - USCITE CORRENTI**						
	0700.1.1 - FUNZIONAMENTO						
0700.1.1.01	USCITE PER GLI ORGANI DELL"ENTE	0,00	0,00	0,00	0,00	0,00	0,00
0700.1.1.02	ONERI PER IL PERSONALE IN ATTIVITA" DI SERVIZIO	143.408,16	799.559,33	896.826,55	0,00	0,00	0,00
0700.1.1.03	USCITE PER L"ACQUISTO DI BENI DI CONSUMO E DI SERVIZI	138.561,50	98.658,26	80.814,68	0,00	0,00	0,00
	0700.1.2 - INTERVENTI DIVERSI						
0700.1.2.02	TRASFERIMENTI PASSIVI	6.906,11	10.242,82	10.242,82	0,00	0,00	0,00
0700.1.2.03	ONERI FINANZIARI	0,00	0,00	0,00	0,00	0,00	0,00
0700.1.2.04	ONERI TRIBUTARI	0,00	40,29	40,29	0,00	0,00	0,00
0700.1.2.05	POSTE CORRETTIVE E COMPENSATIVE DI ENTRATE CORRENTI	0,00	0,00	0,00	0,00	0,00	0,00
0700.1.2.06	USCITE NON CLASSIFICABILI IN ALTRE VOCI	0,00	0,00	0,00	0,00	0,00	0,00
	0700.1.4 - TRATTAMENTI DI QUESCENZA, INTEGRATIVI E SOSTITUTIVI						
0700.1.4.01	ONERI PER IL PERSONALE IN QUIESCENZA	0,00	0,00	0,00	0,00	0,00	0,00
0700.1.4.02	ACCANTONAMENTO AL TRATTAMENTO DI FINE RAPPORTO	0,00	0,00	0,00	0,00	0,00	0,00
	TOTALE TITOLO I - USCITE CORRENTI CdR - DIREZIONE CENTRALE STANDARDIZZAZIONE SICUREZZA	**288.875,77**	**908.500,70**	**987.924,34**	**0,00**	**0,00**	**0,00**
	0700 - CdR - DIREZIONE CENTRALE STANDARDIZZAZIONE SICUREZZA **0700.2 - TITOLO II - USCITE IN CONTO CAPITALE**						
	0700.2.1 - INVESTIMENTI						
0700.2.1.01	ACQUISIZIONE DI BENI DI USO DUREVOLE ED OPERE IMMOBILIARI	0,00	0,00	0,00	0,00	0,00	0,00
0700.2.1.02	ACQUISIZIONI DI IMMOBILIZZAZIONI TECNICHE	5.533,38	10.499,80	7.539,81	0,00	0,00	0,00
0700.2.1.03	PARTECIPAZIONI E ACQUISTO DI VALORI MOBILIARI	0,00	0,00	0,00	0,00	0,00	0,00
0700.2.1.04	CONCESSIONI DI CREDITI, ANTICIPAZIONI E FINANZIAMENTI PER INTERVENTI INFRASTRUTTURALI NEGLI AEROPORTI	0,00	0,00	0,00	0,00	0,00	0,00
0700.2.1.05	INDENNITA" DI ANZIANITA" E SIMILARI AL PERSONALE CESSATO DAL SERVIZIO	0,00	0,00	0,00	0,00	0,00	0,00

RENDICONTO FINANZIARIO DECISIONALE

PARTE II - SPESE ANNO 2010

ENAC - Ente Nazionale per l'Aviazione Civile

Codice	Denominazione	Anno finanziario 2010			Anno finanziario 2009		
		Residui	Competenza (Impegni)	Cassa (Pagamenti)	Residui	Competenza (Impegni)	Cassa (Pagamenti)
	0700.2.2 - ONERI COMUNI						
0700.2.2.02	RIMBORSI DI ANTICIPAZIONI PASSIVE	0,00	0,00	0,00	0,00	0,00	0,00
	TOTALE TITOLO II - USCITE IN CONTO CAPITALE CdR - DIREZIONE CENTRALE STANDARDIZZAZIONE SICUREZZA	**5.533,38**	**10.499,80**	**7.539,81**	**0,00**	**0,00**	**0,00**
	0700 - CdR - DIREZIONE CENTRALE STANDARDIZZAZIONE SICUREZZA						
	0700.4 - TITOLO IV - PARTITE DI GIRO						
	0700.4.1 - USCITE AVENTI NATURA DI PARTITE DI GIRO						
0700.4.1.01	USCITE AVENTI NATURA DI PARTITE DI GIRO	0,00	0,00	0,00	0,00	0,00	0,00
	TOTALE TITOLO IV - PARTITE DI GIRO CdR - DIREZIONE CENTRALE STANDARDIZZAZIONE SICUREZZA	***0,00***	***0,00***	***0,00***	***0,00***	***0,00***	***0,00***
	0800 - CdR - DIREZIONE CENTRALE RISORSE UMANE						
	0800.1 - TITOLO I - USCITE CORRENTI						
	0800.1.1 - FUNZIONAMENTO						
0800.1.1.01	USCITE PER GLI ORGANI DELL'ENTE	0,00	0,00	0,00	0,00	0,00	0,00
0800.1.1.02	ONERI PER IL PERSONALE IN ATTIVITA' DI SERVIZIO	15.634.643,84	81.944.824,54	77.317.912,27	0,00	0,00	0,00
0800.1.1.03	USCITE PER L'ACQUISTO DI BENI DI CONSUMO E DI SERVIZI	504.200,60	532.775,80	437.612,49	0,00	0,00	0,00
	0800.1.2 - INTERVENTI DIVERSI						
0800.1.2.02	TRASFERIMENTI PASSIVI	832.564,11	915.494,83	696.676,91	0,00	0,00	0,00
0800.1.2.03	ONERI FINANZIARI	0,00	0,00	0,00	0,00	0,00	0,00
0800.1.2.04	ONERI TRIBUTARI	0,00	0,00	0,00	0,00	0,00	0,00
0800.1.2.05	POSTE CORRETTIVE E COMPENSATIVE DI ENTRATE CORRENTI	0,00	0,00	0,00	0,00	0,00	0,00
0800.1.2.06	USCITE NON CLASSIFICABILI IN ALTRE VOCI	0,00	0,00	0,00	0,00	0,00	0,00
	0800.1.4 - TRATTAMENTI DI QUESCENZA, INTEGRATIVI E SOSTITUTIVI						
0800.1.4.01	ONERI PER IL PERSONALE IN QUIESCENZA	83,22	401.885,39	401.885,39	0,00	0,00	0,00
0800.1.4.02	ACCANTONAMENTO AL TRATTAMENTO DI FINE RAPPORTO	0,00	0,00	0,00	0,00	0,00	0,00
	TOTALE TITOLO I - USCITE CORRENTI CdR - DIREZIONE CENTRALE RISORSE UMANE	**16.971.491,77**	**83.794.980,56**	**78.854.087,06**	**0,00**	**0,00**	**0,00**
	0800 - CdR - DIREZIONE CENTRALE RISORSE UMANE						
	0800.2 - TITOLO II - USCITE IN CONTO CAPITALE						
	0800.2.1 - INVESTIMENTI						
0800.2.1.01	ACQUISIZIONE DI BENI DI USO DUREVOLE ED OPERE IMMOBILIARI	0,00	0,00	0,00	0,00	0,00	0,00
0800.2.1.02	ACQUISIZIONI DI IMMOBILIZZAZIONI TECNICHE	48.689,00	1.400,40	45.113,00	0,00	0,00	0,00
0800.2.1.03	PARTECIPAZIONI E ACQUISTO DI VALORI MOBILIARI	0,00	0,00	0,00	0,00	0,00	0,00
0800.2.1.04	CONCESSIONI DI CREDITI, ANTICIPAZIONI E FINANZIAMENTI PER INTERVENTI INFRASTRUTTURALI NEGLI AEROPORTI	4.200.000,00	2.000.000,00	0,00	0,00	0,00	0,00
0800.2.1.05	INDENNITA' DI ANZIANITA' E SIMILARI AL PERSONALE CESSATO DAL SERVIZIO	3.982.057,33	3.999.939,90	5.069.193,99	0,00	0,00	0,00
	0800.2.2 - ONERI COMUNI						
0800.2.2.02	RIMBORSI DI ANTICIPAZIONI PASSIVE	0,00	0,00	0,00	0,00	0,00	0,00
	TOTALE TITOLO II - USCITE IN CONTO CAPITALE CdR - DIREZIONE CENTRALE RISORSE UMANE	**8.230.746,33**	**6.001.340,30**	**5.114.306,99**	**0,00**	**0,00**	**0,00**
	0800 - CdR - DIREZIONE CENTRALE RISORSE UMANE						

RENDICONTO FINANZIARIO DECISIONALE

PARTE II - SPESE ANNO 2010

ENAC - Ente Nazionale per l'Aviazione Civile

Codice	Denominazione	Anno finanziario 2010			Anno finanziario 2009		
		Residui	Competenza (Impegni)	Cassa (Pagamenti)	Residui	Competenza (Impegni)	Cassa (Pagamenti)
	0800.4 - TITOLO IV - PARTITE DI GIRO						
	0800.4.1 - USCITE AVENTI NATURA DI PARTITE DI GIRO						
0800.4.1.01	USCITE AVENTI NATURA DI PARTITE DI GIRO	3.856.305,79	28.863.293,70	26.059.013,42	0,00	0,00	0,00
	TOTALE TITOLO IV - PARTITE DI GIRO CdR - DIREZIONE CENTRALE RISORSE UMANE	**3.856.305,79**	**28.863.293,70**	**26.059.013,42**	**0,00**	**0,00**	**0,00**
	0900 - D.C. ATTIVITÀ AERONAUTICHE **0900.1 - TITOLO I - USCITE CORRENTI**						
	0900.1.1 - FUNZIONAMENTO						
0900.1.1.01	USCITE PER GLI ORGANI DELL"ENTE	0,00	0,00	0,00	0,00	0,00	0,00
0900.1.1.02	ONERI PER IL PERSONALE IN ATTIVITA" DI SERVIZIO	318.485,82	1.016.425,78	642.180,74	0,00	0,00	0,00
0900.1.1.03	USCITE PER L"ACQUISTO DI BENI DI CONSUMO E DI SERVIZI	165.643,70	1.186.220,85	1.091.664,19	0,00	0,00	0,00
	0900.1.2 - INTERVENTI DIVERSI						
0900.1.2.02	TRASFERIMENTI PASSIVI	0,00	0,00	0,00	0,00	0,00	0,00
0900.1.2.03	ONERI FINANZIARI	80,00	172,40	172,40	0,00	0,00	0,00
0900.1.2.04	ONERI TRIBUTARI	400,00	26.234,52	26.599,32	0,00	0,00	0,00
0900.1.2.05	POSTE CORRETTIVE E COMPENSATIVE DI ENTRATE CORRENTI	0,00	0,00	0,00	0,00	0,00	0,00
0900.1.2.06	USCITE NON CLASSIFICABILI IN ALTRE VOCI	0,00	0,00	0,00	0,00	0,00	0,00
	0900.1.4 - TRATTAMENTI DI QUIESCENZA, INTEGRATIVI E SOSTITUTIVI						
0900.1.4.01	ONERI PER IL PERSONALE IN QUIESCENZA	0,00	0,00	0,00	0,00	0,00	0,00
0900.1.4.02	ACCANTONAMENTO AL TRATTAMENTO DI FINE RAPPORTO	0,00	0,00	0,00	0,00	0,00	0,00
	TOTALE TITOLO I - USCITE CORRENTI D.C. ATTIVITÀ AERONAUTICHE	**484.609,52**	**2.229.053,55**	**1.760.616,65**	**0,00**	**0,00**	**0,00**
	0900 - D.C. ATTIVITÀ AERONAUTICHE **0900.2 - TITOLO II - USCITE IN CONTO CAPITALE**						
	0900.2.1 - INVESTIMENTI						
0900.2.1.01	ACQUISIZIONE DI BENI DI USO DUREVOLE ED OPERE IMMOBILIARI	0,00	0,00	0,00	0,00	0,00	0,00
0900.2.1.02	ACQUISIZIONI DI IMMOBILIZZAZIONI TECNICHE	17.211,01	13.265,24	11.602,50	0,00	0,00	0,00
0900.2.1.03	PARTECIPAZIONI E ACQUISTO DI VALORI MOBILIARI	0,00	0,00	0,00	0,00	0,00	0,00
0900.2.1.04	CONCESSIONI DI CREDITI, ANTICIPAZIONI E FINANZIAMENTI PER INTERVENTI INFRASTRUTTURALI NEGLI AEROPORTI	0,00	0,00	0,00	0,00	0,00	0,00
0900.2.1.05	INDENNITA" DI ANZIANITA" E SIMILARI AL PERSONALE CESSATO DAL SERVIZIO	0,00	0,00	0,00	0,00	0,00	0,00
	0900.2.2 - ONERI COMUNI						
0900.2.2.02	RIMBORSI DI ANTICIPAZIONI PASSIVE	0,00	0,00	0,00	0,00	0,00	0,00
	TOTALE TITOLO II - USCITE IN CONTO CAPITALE D.C. ATTIVITÀ AERONAUTICHE	**17.211,01**	**13.265,24**	**11.602,50**	**0,00**	**0,00**	**0,00**
	0900 - D.C. ATTIVITÀ AERONAUTICHE **0900.4 - TITOLO IV - PARTITE DI GIRO**						
	0900.4.1 - USCITE AVENTI NATURA DI PARTITE DI GIRO						
0900.4.1.01	USCITE AVENTI NATURA DI PARTITE DI GIRO	0,00	0,00	0,00	0,00	0,00	0,00
	TOTALE TITOLO IV - PARTITE DI GIRO D.C. ATTIVITÀ AERONAUTICHE	**0,00**	**0,00**	**0,00**	**0,00**	**0,00**	**0,00**

RENDICONTO FINANZIARIO DECISIONALE

PARTE II - SPESE ANNO 2010

ENAC - Ente Nazionale per l'Aviazione Civile

Codice	Denominazione	Anno finanziario 2010			Anno finanziario 2009		
		Residui	Competenza (Impegni)	Cassa (Pagamenti)	Residui	Competenza (Impegni)	Cassa (Pagamenti)

RENDICONTO FINANZIARIO DECISIONALE

PARTE II - SPESE ANNO 2010

ENAC - Ente Nazionale per l'Aviazione Civile

Codice	Denominazione	Anno finanziario 2010			Anno finanziario 2009		
		Residui	Competenza (Impegni)	Cassa (Pagamenti)	Residui	Competenza (Impegni)	Cassa (Pagamenti)
	Riepilogo dei titoli CdR - DIREZIONE GENERALE						
	TITOLO I - USCITE CORRENTI	25.341.288,45	4.720.045,34	8.795.596,10	0,00	0,00	0,00
	TITOLO II - USCITE IN CONTO CAPITALE	33.242.425,21	7.759.106,95	2.776.902,13	0,00	0,00	0,00
	TITOLO IV - PARTITE DI GIRO	0,00	0,00	0,00	0,00	0,00	0,00
	TOTALE CdR - DIREZIONE GENERALE	58.583.713,66	12.479.152,29	11.572.498,23	0,00	0,00	0,00
	Riepilogo dei titoli CdR - DIREZIONE CENTRALE FINANZA						
	TITOLO I - USCITE CORRENTI	12.397.290,22	9.616.214,14	18.508.776,96	0,00	0,00	0,00
	TITOLO II - USCITE IN CONTO CAPITALE	301.081.972,36	38.388.739,80	60.769.015,03	0,00	0,00	0,00
	TITOLO IV - PARTITE DI GIRO	9.165.409,14	29.061.182,84	29.588.075,61	0,00	0,00	0,00
	TOTALE CdR - DIREZIONE CENTRALE FINANZA	322.644.671,72	77.066.136,78	108.865.867,60	0,00	0,00	0,00
	Riepilogo dei titoli CdR - DIREZIONE CENTRALE COORDINAMENTO AEROPORTI						
	TITOLO I - USCITE CORRENTI	2.363.105,17	7.082.278,42	6.762.001,92	0,00	0,00	0,00
	TITOLO II - USCITE IN CONTO CAPITALE	2.805.822,16	3.059.798,14	739.230,00	0,00	0,00	0,00
	TITOLO IV - PARTITE DI GIRO	0,00	0,00	0,00	0,00	0,00	0,00
	TOTALE CdR - DIREZIONE CENTRALE COORDINAMENTO AEROPORTI	5.168.927,33	10.142.076,56	7.501.231,92	0,00	0,00	0,00
	Riepilogo dei titoli CdR - DIREZIONE CENTRALE INFRASTRUTTURE AEROPORTI						
	TITOLO I - USCITE CORRENTI	3.286.216,18	633.043,39	776.901,47	0,00	0,00	0,00
	TITOLO II - USCITE IN CONTO CAPITALE	12.545.900,15	6.800.941,94	1.365.099,60	0,00	0,00	0,00
	TITOLO IV - PARTITE DI GIRO	0,00	0,00	0,00	0,00	0,00	0,00
	TOTALE CdR - DIREZIONE CENTRALE INFRASTRUTTURE AEROPORTI	15.832.116,33	7.433.985,33	2.142.001,07	0,00	0,00	0,00
	Riepilogo dei titoli CdR - DIREZIONE CENTRALE SVILUPPO ECONOMICO						
	TITOLO I - USCITE CORRENTI	60.137.321,58	31.086.711,50	22.292.189,39	0,00	0,00	0,00
	TITOLO II - USCITE IN CONTO CAPITALE	8.699.179,19	2.938,00	2.070,85	0,00	0,00	0,00
	TITOLO IV - PARTITE DI GIRO	0,00	0,00	0,00	0,00	0,00	0,00
	TOTALE CdR - DIREZIONE CENTRALE SVILUPPO ECONOMICO	68.836.500,77	31.089.649,50	22.294.260,24	0,00	0,00	0,00
	Riepilogo dei titoli CdR - DIREZIONE CENTRALE SPAZIO AEREO						
	TITOLO I - USCITE CORRENTI	110.072,78	383.022,90	457.260,34	0,00	0,00	0,00
	TITOLO II - USCITE IN CONTO CAPITALE	3.663,79	2.336,45	1.682,10	0,00	0,00	0,00
	TITOLO IV - PARTITE DI GIRO	0,00	0,00	0,00	0,00	0,00	0,00
	TOTALE CdR - DIREZIONE CENTRALE SPAZIO AEREO	113.736,57	385.359,35	458.942,44	0,00	0,00	0,00
	Riepilogo dei titoli CdR - DIREZIONE CENTRALE STANDARDIZZAZIONE SICUREZZA						

RENDICONTO FINANZIARIO DECISIONALE

PARTE II - SPESE ANNO 2010

ENAC - Ente Nazionale per l'Aviazione Civile

Codice	Denominazione	Anno finanziario 2010			Anno finanziario 2009		
		Residui	Competenza (Impegni)	Cassa (Pagamenti)	Residui	Competenza (Impegni)	Cassa (Pagamenti)
	TITOLO I - USCITE CORRENTI	288.875,77	908.500,70	987.924,34	0,00	0,00	0,00
	TITOLO II - USCITE IN CONTO CAPITALE	5.533,38	10.499,80	7.539,81	0,00	0,00	0,00
	TITOLO IV - PARTITE DI GIRO	0,00	0,00	0,00	0,00	0,00	0,00
	TOTALE CdR - DIREZIONE CENTRALE STANDARDIZZAZIONE SICUREZZA	294.409,15	919.000,50	995.464,15	0,00	0,00	0,00
	Riepilogo dei titoli CdR - DIREZIONE CENTRALE RISORSE UMANE						
	TITOLO I - USCITE CORRENTI	16.971.491,77	83.794.980,56	78.854.087,06	0,00	0,00	0,00
	TITOLO II - USCITE IN CONTO CAPITALE	8.230.746,33	6.001.340,30	5.114.306,99	0,00	0,00	0,00
	TITOLO IV - PARTITE DI GIRO	3.856.305,79	28.863.293,70	26.059.013,42	0,00	0,00	0,00
	TOTALE CdR - DIREZIONE CENTRALE RISORSE UMANE	29.058.543,89	118.659.614,56	110.027.407,47	0,00	0,00	0,00
	Riepilogo dei titoli D.C. ATTIVITÀ AERONAUTICHE						
	TITOLO I - USCITE CORRENTI	484.609,52	2.229.053,55	1.760.616,65	0,00	0,00	0,00
	TITOLO II - USCITE IN CONTO CAPITALE	17.211,01	13.265,24	11.602,50	0,00	0,00	0,00
	TITOLO IV - PARTITE DI GIRO	0,00	0,00	0,00	0,00	0,00	0,00
	TOTALE D.C. ATTIVITÀ AERONAUTICHE	501.820,53	2.242.318,79	1.772.219,15	0,00	0,00	0,00
	Riepilogo per titoli dei centri di responsabilita' "0100","0200","0300","0400","0500","0600","0700","0800","0900"						
	TITOLO I - USCITE CORRENTI	121.380.271,44	140.453.850,50	139.195.354,23	132.626.617,18	124.543.559,51	127.173.643,28
	TITOLO II - USCITE IN CONTO CAPITALE	366.632.453,58	62.038.966,62	70.787.449,01	422.342.736,92	106.933.893,80	161.778.902,87
	TITOLO IV - PARTITE DI GIRO	13.021.714,93	57.924.476,54	55.647.089,03	11.851.352,86	50.720.158,42	49.549.796,35
	TOTALE	501.034.439,95	260.417.293,66	265.629.892,27	566.820.706,96	282.197.711,73	338.502.342,50
	Disavanzo di amministrazione utilizzato	0,00	0,00	24.004.498,49	0,00	0,00	0,00
	TOTALE GENERALE	501.034.439,95	260.417.293,66	289.634.390,76	566.820.706,96	282.197.711,73	338.502.342,50

CONTO ECONOMICO

	Anno 2010		Anno 2009	
	Parziali	Totali	Parziali	Totali
A) VALORE DELLA PRODUZIONE				
1) *Proventi e corrispettivi per la produzione delle prestazioni e/o servizi**		90.018.944,41		84.523.516,84
2) *Variazione delle rimanenze dei prodotti in corso di lavorazione, semilavorati e finiti*		0,00		0,00
3) *Variazione dei lavori in corso su ordinazione*		0,00		0,00
4) *Incrementi di immobilizzazioni per lavori interni*		0,00		0,00
5) *Altri ricavi e proventi, con separata indicazione dei contributi di competenza dell'esercizio*		61.645.201,59		68.913.636,78
Totale valore della produzione (A)		**151.664.146,00**		**153.437.153,62**
B) COSTI DELLA PRODUZIONE				
6) *per materie prime, sussidiarie, consumo e merci***		656.458,09		540.060,33
7) *per servizi***		45.729.872,78		25.797.695,13
8) *per godimento beni di terzi***		3.087.152,12		3.072.614,11
9) *per il personale***		89.307.485,79		77.392.355,68
a) salari e stipendi	57.541.472,79		49.728.130,39	
b) oneri sociali	19.992.308,44		18.200.090,00	
c) trattamento di fine rapporto	3.011.527,32		2.514.609,30	
d) trattamento di quiescenza e simili	401.885,39		387.246,80	
e) altri costi	8.360.291,85		6.562.369,19	
10) *Ammortamenti e svalutazioni*		1.815.003,56		2.128.657,22
a) Ammortamento delle immobilizzazioni immateriali	485.398,50		573.817,05	
b) Ammortamento delle immobilizzazioni materiali	1.329.605,06		1.554.840,17	
c) Altre svalutazioni delle immobilizzazioni	0,00		0,00	
d) Svalutazione dei crediti compresi nell'attivo circolante e delle disponibilità liquide	0,00		0,00	
11) *Variazioni delle rimanenze di materie prime, sussidisrie, di consumo e merci*		0,00		0,00
12) *Accantonamenti per rischi*		0,00		0,00
13) *Accantonamenti ai fondi per oneri*		0,00		0,00
14) *Oneri diversi di gestione*		5.688.699,01		20.238.839,61
Rimborsi a favore dello Stato in relazione a provvedimenti normativi	2.191.080,15		814.676,93	
Spese per la partecipazione al Consorzio per l'IRAQ	0,00		0,00	
Studio di fattibilità del Piano Aeroportuale	0,00		0,00	
Oneri derivanti dal Contratto di Programma	70.000,00			
Totale Costi (B)		**146.284.681,35**		**129.170.222,08**
DIFFERENZA TRA VALORE E COSTI DELLA PRODUZIONE (A - B)		**5.379.464,65**		**24.266.931,54**
C) PROVENTI E ONERI FINANZIARI				
15) *Proventi da partecipazioni*		0,00		0,00
16) *Altri proventi finanziari*		14.792,55		14.443,03
a) di crediti iscritti nelle immobilizzazioni				
b) di titoli iscritti nelle immobilizzazioni che non costituiscono partecipazioni;				
c) di titoli iscritti nell'attivo circolante che non costituiscono partecipazioni;				
d) proventi diversi dai precedenti	14.792,55		14.443,03	
17) *Interessi e altri oneri finanziari*		-5.684,73		-5.579,94
17-bis) *Utili e perdite su cambi*				
Totale proventi ed oneri finanziari (15+16-17)		**9.107,82**		**8.863,09**
D) RETTIFICHE DI VALORE DI ATTIVITA' FINANZIARIE				
18) *Rivalutazioni:*		0,00		0,00
a) di partecipazioni	0,00		0,00	
b) di imobilizzazioni finanziarie	0,00		0,00	
c) di titoli iscritti nell'attivo circolante	0,00		0,00	
19) *Svalutazioni:*		0,00		0,00
a) di partecipazioni	0,00		0,00	
b) di imobilizzazioni finanziarie	0,00		0,00	
c) di titoli iscritti nell'attivo circolante	0,00		0,00	
Totale rettifiche di valore		**0,00**		**0,00**
E) PROVENTI E ONERI STRAORDINARI				
20) *Proventi, con separata indicazione delle plusvalenze da alienazioni i cui ricavi non sono iscrivibili al n.5)*		0,00		0,00
21) *Oneri straordinari, con separata indicazione delle minusvalenze da alienazioni i cui effetti contabili non sono iscrivibili al n.14)*		0,00		0,00
22) *Sopravvenienze attive ed insussistenze del passivo derivanti dalla gestione dei residui*		11.585.693,77		9.481.636,24
23) *sopravvenienze passive ed insussistenze dell'attivo derivanti dalla gestione dei residui*		0,00		0,00
Totale delle partite straordinarie		**11.585.693,77**		**9.481.636,24**
Risultato prima delle imposte (A-B±C±D±E)		**16.974.266,24**		**33.767.430,87**
Imposte dell'esercizio		529.030,85		490.727,57
Avanzo/Disavanzo/Pareggio Economico		**16.445.235,39**		**33.266.703,30**

QUADRO DI RICLASSIFICAZIONE DEI RISULTATI ECONOMICI

	ANNO 2010	ANNO 2009	+ O -
A. RICAVI	151.664.146,00	153.437.153,62	-1.773.007,62
Variazione delle rimanenze di prodotti in corso di lavorazione, semilavorati e finiti lavorazioni in corso su ordinazione	0	0	0
B. VALORE DELLA PRODUZIONE "TIPICA"	151.664.146,00	153.437.153,62	
Consumi di materie prime e servizi esterni	-49.473.492,99	-29.410.369,57	-20.063.123,42
C. VALORE AGGIUNTO	102.190.653,01	124.026.784,05	
Costo del lavoro	-89.307.485,79	-77.392.355,68	-11.915.130,11
D. MARGINE OPERATIVO LORDO	12.883.167,22	46.634.428,37	
Ammortamenti	-1.815.003,56	-2.128.657,22	313.653,66
Stanziamenti a fondi rischi ed oneri	0	0	0,00
Saldo proventi ed oneri diversi	-5.688.699,01	-20.238.839,61	14.550.140,60
E. RISULTATO OPERATIVO	5.379.464,65	24.266.931,54	
Proventi ed oneri finanziari	9.107,82	8.863,09	244,73
Rettifiche di valore di attività finanziarie	0	0	0

	ANNO 2010	ANNO 2009	+ O -
F. RISULTATO PRIMA DEI COMPONENTI STRAORDINARI E DELLE IMPOSTE	5.388.572,47	24.275.794,63	
Proventi ed oneri straordinari	11.585.693,77	9.481.636,24	2.104.057,53
G. RISULTATO PRIMA DELLE IMPOSTE	16.974.266,24	33.757.430,87	
Imposte di esercizio	-529.030,85	-490.727,57	
H. AVANZO/PAREGGIO/DISAVANZO ECONOMICO DEL PERIODO	16.445.235,39	33.266.703,30	

Situazione amministrativa

Consistenza della cassa all'inizio dell'esercizio		246.449.610,25	
Riscossioni			
	in c/competenza	118.822.903,11	
	in c/residui	170.811.487,65	289.634.390,76
Pagamenti			
	in c/competenza	174.351.254,39	
	in c/residui	91.278.637,88	265.629.892,27
Sussistenza della cassa alla fine dell'esercizio			270.454.108,74
Residui attivi			
	Degli esercizi precedenti	183.233.049,03	
	dell'esercizio	128.395.130,20	311.628.179,23
Residui passivi			
	Degli esercizi precedenti	398.170.108,30	
	dell'esercizio	86.066.039,27	484.236.147,57
Avanzo di amministrazione alla fine dell'esercizio			97.846.140,40

L'utilizzazione dell'avanzo di amministrazione per l'esercizio 2010 risulta così prevista:

Parte vincolata

4.469.827,54	crediti per i quali sono in corso procedure fallimentari
40.799.711,96	maturato buonuscita personale ex D.G.A.C. in relazione trasferimenti INPDAP
5.674.438,00	disavanzo bilancio previsione 2011 in relazione a minori trasferimenti dello Stato
18.800.000,00	Delibera n. 49/2010 del 21.12.2010
2.500.000,00	body scanner
5.490.979,10	oneri di servizio pubblico
3.000.000,00	Accordo con la Regione Umbria anno 2004 per interventi infrastrutturali sull'aeroporto di Perugia
2.200.000,00	sentenza aeroporto di Alghero del tribunale di Sassari n.180 del 15/2/2011
10.000.000,00	Ministero Difesa
92.934.956,60	TOTALE

Parte disponibile

4.911.183,80

Stante la particolare incidenza, pari all'85%, dei crediti vantati nei confronti dello Stato in relazione alla mole complessiva dei residui attivi, si ritiene doveroso verificare e riscontrare con il Ministero dell'economia e delle finanze l'esigibilità degli stessi. Pertanto, in via prudenziale, viene proposto di non procedere ad alcuna forma di utilizzo dell'importo disponibile, almeno fino al momento di un effettivo riscontro ministeriale, al fine di evitare l'utilizzo di stanziamenti privi della relativa copertura finanziaria.

ATTIVITA'	ANNO 2010	ANNO 2009
A) CREDITI VERSO LO STATO ED ALTRI ENTI PUBBLICI PER LA PARTECIPAZIONE AL PATRIMONIO INIZIALE		
B) IMMOBILIZZAZIONI		
I. *Immobilizzazioni Immateriali*		
1) Costi d'impianto e di ampliamento		
2) Costi di ricerca, di sviluppo e di pubblicità	1.000.000,00	0,00
3) Diritti di brevetto industriale e diritti di utilizzazione opere di ingegno	1.939.691,18	1.987.967,27
4) Concessioni, licenze, marchi e diritti simili	28.428,82	43.295,65
5) Avviamento		
6) Immobilizzazioni in corso e acconti		
9) Manutenzioni straordinarie e migliorie su beni di terzi	29.849.316,65	21.625.129,29
9) Altre		
Totale	32.817.436,65	23.556.392,21
II. *Immobilizzazioni materiali*		
1) Terreni e fabbricati	22.575.054,69	22.692.978,28
2) Impianti e macchinari	0,00	0,00
3) Attrezzature industriali e commerciali	0,00	0,00
4) Automezzi e motomezzi	109.219,03	141.719,03
5) Immobilizzazioni in corso e acconti	0,00	0,00
6) Diritti reali di godimento	0,00	0,00
7) Altri beni	4.029.110,13	3.286.710,79
Totale	26.713.383,85	26.121.408,10
III. *Immobilizzazioni finanziarie*, con separata indicazione, per ciascuna voce dei crediti, degli importi esigibili entro l'esercizio successivo		
1) Partecipazioni in:		
a) imprese controllate	0,00	0,00
b) imprese collegate	0,00	0,00
c) imprese controllanti	0,00	0,00
d) altre imprese	0,00	0,00
e) altri enti	0,00	0,00
2) Crediti		
a) verso imprese controllate	0,00	0,00
b) verso imprese collegate	0,00	0,00
c) verso lo Stato e altri soggetti pubblici	0,00	0,00
d) verso altri	6.710.458,96	4.731.624,96
3) Altri titoli	0,00	0,00
4) Crediti finanziari diversi	0,00	0,00

PASSIVITA'	ANNO 2010	ANNO 2009
A) PATRIMONIO NETTO		
I. *Fondo di dotazione*		
II. *Riserve obbligatorie e derivanti da leggi*		
III. *Riserve di rivalutazione*		
IV. *Contributi a fondo perduto*		
V. *Contributi per ripiano disavanzi*		
VI. *Riserve statutarie*		
VII. *Altre riserve distintamente indicate*		
VIII. *Avanzi (Disavanzi) economici portati a nuovo*	97.096.510,57	68.053.277,19
IX. *Avanzo (Disavanzo) economico d'esercizio*	16.445.235,39	33.266.703,30
Totale Patrimonio netto (A)	113.541.745,96	101.319.980,49
B) CONTRIBUTI IN CONTO CAPITALE		
1) per contributi a destinazione vincolata		
2) per contributi indistinti per la gestione		
3) per contributi in natura		
Totale Contributi in conto capitale (B)	0,00	0,00
C) FONDI PER RISCHI ED ONERI		
1) per trattamento di quiescienza e obblighi simili		
2) per imposte		
3) per altri rischi ed oneri futuri	193.023,52	193.023,52
4) per ripristino investimenti		
Totale Fondi rischi ed oneri futuri (C)	193.023,52	193.023,52
D) TRATTAMENTO DI FINE RAPPORTO DI LAVORO SUBORDINATO	52.420.371,98	53.408.784,56
E) RESIDUI PASSIVI, con separata indicazione, per ciascuna voce, degli importi esigibili oltre l'esercizio successivo		
1) obbligazioni	0,00	0,00
2) verso le banche	237,50	420,25
3) verso altri finanziatori	0,00	0,00
4) acconti	0,00	0,00
5) debiti verso fornitori	37.289.189,36	28.537.903,95
6) rappresentati da titoli di credito	0,00	0,00

ATTIVITA'	ANNO 2010	ANNO 2009
Totale	6.710.458,98	4.731.624,96
Totale Immobilizzazioni (B)	66.241.279,48	54.409.425,27
C) ATTIVO CIRCOLANTE		
I. *Rimanenze*		
1) materie prime, sussidiarie e di consumo	0,00	0,00
2) prodotti in corso di lavorazione e semilavorati	0,00	0,00
3) lavori in corso	0,00	0,00
4) prodotti finiti e merci	0,00	0,00
5) acconti	0,00	0,00
Totale	0,00	0,00
II. *Residui attivi*, con separata indicazione, per ciascuna voce, degli importi esigibili oltre l'esercizio successivo		
1) Crediti verso utenti, clienti ecc.	23.969.050,59	24.609.465,71
2) Crediti verso iscritti, soci e terzi	9.951,80	3.125,89
3) Crediti verso imprese controllate e collegate	0,00	0,00
4) Crediti verso lo Stato ed altri soggetti pubblici	279.499.100,86	324.652.476,41
4-bis) Crediti tributari	0,00	0,00
4-ter) Imposte anticipate	0,00	0,00
5) Crediti verso altri	8.150.075,98	4.779.468,67
Totale	311.628.179,23	354.044.536,68
III. *Attività finanziarie che non costituiscono immobilizzazioni*		
1) Partecipazioni in imprese controllate	0,00	0,00
2) Partecipazioni in imprese collegate	0,00	0,00
3) Altre partecipazioni	0,00	0,00
4) Altri titoli	0,00	0,00
Totale	0,00	0,00
IV. *Disponibilità liquide*		
1) depositi bancari e postali	270.454.108,74	246.449.610,25
2) assegni		
3) denaro e valori in cassa		
Totale	270.454.108,74	246.449.610,25
Totale attivo circolante (C)	582.082.287,97	600.494.146,93

PASSIVITA'	ANNO 2010	ANNO 2009
7) verso imprese controllate, collegate e controllanti	0,00	0,00
8) debiti tributari	3.161.467,03	2.497.364,59
9) debiti verso istituti di previdenza e sicurezza sociale	8.197.978,45	7.187.670,51
10) debiti verso iscritti, soci e terzi per prestazioni dovute	108.103.518,84	118.003.259,93
11) debiti verso lo Stato ed altri soggetti pubblici	0,00	0,00
12) debiti diversi	327.483.756,39	344.807.820,72
Totale	484.236.147,57	501.034.439,95
Totale Debiti (E)	484.236.147,57	501.034.439,95
F) RATEI E RISCONTI		
1) Ratei passivi	0,00	0,00
2) Risconti passivi	0,00	0,00
3) Aggio su prestiti	0,00	0,00
4) Riserve tecniche	0,00	0,00
Totale ratei e risconti (F)	0,00	0,00

ATTIVITA'	ANNO 2010	ANNO 2009	PASSIVITA'	ANNO 2010	ANNO 2009
D) RATEI E RISCONTI					
1) Ratei attivi					
2) Risconti attivi					
Totale ratei e risconti (D)	2.067.721,60	1.052.656,32			
Impegni non inventariati	650.391.289,03	655.956.228,52			
Totale attivo			Totale passivo e netto	650.391.289,03	655.956.228,52

Situazione Residui Attivi e Passivi - Esercizio Finanziario 2010

Enac

Nessuna selezione su di entrata Nessuna selezione su di spesa Tutte le U.O.

RESIDUI ATTIVI

	RESIDUO INIZIALE	VARIAZIONI	RESIDUO POST VARIAZIONE	TOTALE RISCOSSO	RESIDUO FINALE
CAPITOLO 110101	Contributi, diritti di certificazione e documentazione degli iscritti all"Albo della Gente dell"Aria				
TOTALI ANNO 2007	51,65	0,00	51,65	0,00	51,65
TOTALI ANNO 2009	2.758,93	0,00	2.758,93	2.758,93	0,00
TOTALI CAPITOLO	2.810,58	0,00	2.810,58	2.758,93	51,65
CAPITOLO 110201	Contributi di riscatto per il fondo di indennita di anzianita				
TOTALI ANNO 1993	315,31	0,00	315,31	0,00	315,31
TOTALI CAPITOLO	315,31	0,00	315,31	0,00	315,31
CAPITOLO 120101	Trasferimenti da parte dello Stato art. 7 d.lgs. 250/97				
TOTALI ANNO 2001	516.456,92	0,00	516.456,92	0,00	516.456,92
TOTALI ANNO 2003	1.297,16	0,00	1.297,16	0,00	1.297,16
TOTALI ANNO 2005	260.212,23	0,00	260.212,23	0,00	260.212,23
TOTALI ANNO 2006	332.996,57	0,00	332.996,57	0,00	332.996,57
TOTALI ANNO 2007	2.420.553,65	0,00	2.420.553,65	0,00	2.420.553,65
TOTALI ANNO 2008	62.106.711,63	0,00	62.106.711,63	62.106.711,63	0,00
TOTALI ANNO 2009	48.177.751,00	0,00	48.177.751,00	2.068.171,00	46.109.580,00
TOTALI CAPITOLO	113.815.979,16	0,00	113.815.979,16	64.174.882,63	49.641.096,53
CAPITOLO 120201	Trasferimenti da parte della Regione Sicilia per oneri di sevizio pubblico				
TOTALI ANNO 2008	1.031.017,95	0,00	1.031.017,95	1.031.017,95	0,00
TOTALI ANNO 2009	5.750.000,00	0,00	5.750.000,00	3.940.617,13	1.809.382,87
TOTALI CAPITOLO	6.781.017,95	0,00	6.781.017,95	4.971.635,08	1.809.382,87
CAPITOLO 130101	Proventi derivanti dalla vendita del Libro Registro, dei regolamenti e delle pubblicazioni dell"Ente				
TOTALI ANNO 1999	3,87	0,00	3,87	0,00	3,87
TOTALI ANNO 2000	2,59	0,00	2,59	0,00	2,59
TOTALI ANNO 2001	61,04	0,00	61,04	0,00	61,04

Nessuna selezione su di entrata Nessuna selezione su di spesa Tutte le U.O.

RESIDUI ATTIVI

	RESIDUO INIZIALE	VARIAZIONI	RESIDUO POST VARIAZIONE	TOTALE RISCOSSO	RESIDUO FINALE
CAPITOLO 130101	Proventi derivanti dalla vendita del Libro Registro, dei regolamenti e delle pubblicazioni dell"Ente				
TOTALI ANNO 2002	27,28	0,00	27,28	0,00	27,28
TOTALI ANNO 2003	4.693,72	0,00	4.693,72	0,00	4.693,72
TOTALI ANNO 2004	2.761,65	0,00	2.761,65	0,00	2.761,65
TOTALI ANNO 2005	2,33	0,00	2,33	0,00	2,33
TOTALI ANNO 2006	2.304,14	0,00	2.304,14	1.811,81	492,33
TOTALI ANNO 2007	2,33	0,00	2,33	0,00	2,33
TOTALI CAPITOLO	9.858,95	0,00	9.858,95	1.811,81	8.047,14
CAPITOLO 130102	Tariffe per prestazioni di servizio, comma 1 lettera b dell"art. 7 d.lgs. 250/97				
TOTALI ANNO 1982	215,10	0,00	215,10	0,00	215,10
TOTALI ANNO 1988	1.910,38	0,00	1.910,38	0,00	1.910,38
TOTALI ANNO 1989	72.062,52	0,00	72.062,52	0,00	72.062,52
TOTALI ANNO 1990	50.835,21	0,00	50.835,21	0,00	50.835,21
TOTALI ANNO 1991	123.069,62	0,00	123.069,62	5.541,02	117.528,60
TOTALI ANNO 1992	203.592,99	0,00	203.592,99	0,00	203.592,99
TOTALI ANNO 1993	62.686,64	0,00	62.686,64	0,00	62.686,64
TOTALI ANNO 1994	156.711,83	0,00	156.711,83	0,00	156.711,83
TOTALI ANNO 1995	135.937,64	0,00	135.937,64	0,00	135.937,64
TOTALI ANNO 1996	403,10	0,00	403,10	0,00	403,10
TOTALI ANNO 1997	2.639,41	0,00	2.639,41	15,45	2.623,96
TOTALI ANNO 1998	5.291,39	0,00	5.291,39	0,00	5.291,39
TOTALI ANNO 1999	6.384,16	0,00	6.384,16	0,01	6.384,15
TOTALI ANNO 2000	15.489,18	0,00	15.489,18	3,61	15.485,57
TOTALI ANNO 2001	344.848,09	0,00	344.848,09	1.607,10	343.240,99
TOTALI ANNO 2002	325.660,99	0,00	325.660,99	39.734,27	285.926,72
TOTALI ANNO 2003	822.040,91	0,00	822.040,91	18.381,96	803.658,95
TOTALI ANNO 2004	2.306.027,33	0,00	2.306.027,33	102.950,69	2.203.076,64
TOTALI ANNO 2005	903.560,18	0,00	903.560,18	128.494,19	775.065,99

Nessuna selezione su di entrata Nessuna selezione su di spesa Tutte le U.O.

RESIDUI ATTIVI

	RESIDUO INIZIALE	VARIAZIONI	RESIDUO POST VARIAZIONE	TOTALE RISCOSSO	RESIDUO FINALE
CAPITOLO 130102 Tariffe per prestazioni di servizio, comma 1 lettera b dell"art. 7 d.lgs. 250/97					
TOTALI ANNO 2006	1.573.116,03	0,00	1.573.116,03	189.954,15	1.383.161,88
TOTALI ANNO 2007	1.911.479,94	0,00	1.911.479,94	551.577,92	1.359.902,02
TOTALI ANNO 2008	4.948.032,86	0,00	4.948.032,86	577.186,68	4.370.846,18
TOTALI ANNO 2009	10.621.285,30	0,00	10.621.285,30	7.072.705,74	3.548.579,56
TOTALI CAPITOLO	24.593.280,80	0,00	24.593.280,80	8.688.152,79	15.905.128,01
CAPITOLO 130203 Interessi su contributi di riscatto, prestiti, e mutui al personale					
TOTALI ANNO 1993	3.753,82	0,00	3.753,82	0,00	3.753,82
TOTALI ANNO 2000	5,10	0,00	5,10	0,00	5,10
TOTALI ANNO 2006	574,44	0,00	574,44	0,00	574,44
TOTALI ANNO 2009	41,21	0,00	41,21	41,21	0,00
TOTALI CAPITOLO	4.374,57	0,00	4.374,57	41,21	4.333,36
CAPITOLO 130204 Interessi compensativi					
TOTALI ANNO 1999	92,64	0,00	92,64	0,00	92,64
TOTALI ANNO 2001	659,25	0,00	659,25	0,00	659,25
TOTALI ANNO 2002	954,07	0,00	954,07	0,00	954,07
TOTALI ANNO 2007	2.125,00	0,00	2.125,00	0,00	2.125,00
TOTALI CAPITOLO	3.830,96	0,00	3.830,96	0,00	3.830,96
CAPITOLO 130301 Recuperi e rimborsi diversi					
TOTALI ANNO 1984	41.945,90	0,00	41.945,90	0,00	41.945,90
TOTALI ANNO 1985	62.966,43	0,00	62.966,43	0,00	62.966,43
TOTALI ANNO 1991	1.226,71	0,00	1.226,71	0,00	1.226,71
TOTALI ANNO 1996	4.420,87	0,00	4.420,87	0,00	4.420,87
TOTALI ANNO 1997	2.201,71	0,00	2.201,71	0,00	2.201,71
TOTALI ANNO 2000	102.704,09	0,00	102.704,09	0,00	102.704,09

Nessuna selezione su di entrata Nessuna selezione su di spesa Tutte le U.O.

RESIDUI ATTIVI

	RESIDUO INIZIALE	VARIAZIONI	RESIDUO POST VARIAZIONE	TOTALE RISCOSSO	RESIDUO FINALE
CAPITOLO 130301 Recuperi e rimborsi diversi					
TOTALI ANNO 2001	23.161,32	0,00	23.161,32	0,00	23.161,32
TOTALI ANNO 2003	15.640,13	0,00	15.640,13	0,00	15.640,13
TOTALI ANNO 2005	106,84	0,00	106,84	0,00	106,84
TOTALI ANNO 2007	2.127,11	0,00	2.127,11	0,00	2.127,11
TOTALI ANNO 2008	617,04	0,00	617,04	0,00	617,04
TOTALI ANNO 2009	14.740,69	0,00	14.740,69	12.289,70	2.450,99
TOTALI CAPITOLO	271.858,84	0,00	271.858,84	12.289,70	259.569,14
CAPITOLO 130401 Entrate eventuali di cui al comma 1 lettera d dell"art. 7 d.lgs. 250/97					
TOTALI ANNO 2003	2,58	0,00	2,58	0,00	2,58
TOTALI ANNO 2004	1.500,08	0,00	1.500,08	0,00	1.500,08
TOTALI ANNO 2006	11.023,81	0,00	11.023,81	0,00	11.023,81
TOTALI ANNO 2007	868,28	0,00	868,28	0,00	868,28
TOTALI CAPITOLO	13.394,75	0,00	13.394,75	0,00	13.394,75
CAPITOLO 130403 Proventi previsti dall"art. 7 L. 449 del 22/08/1985					
TOTALI ANNO 2001	12.911,42	0,00	12.911,42	0,00	12.911,42
TOTALI ANNO 2007	96.982,27	0,00	96.982,27	0,00	96.982,27
TOTALI ANNO 2008	690,88	0,00	690,88	0,00	690,88
TOTALI ANNO 2009	114.725,47	0,00	114.725,47	0,00	114.725,47
TOTALI CAPITOLO	225.310,04	0,00	225.310,04	0,00	225.310,04
CAPITOLO 130404 Entrate da articolo 57 CCNL personale Dirigente					
TOTALI ANNO 2006	4.871,27	0,00	4.871,27	0,00	4.871,27
TOTALI CAPITOLO	4.871,27	0,00	4.871,27	0,00	4.871,27
CAPITOLO 130407 Studio di fattibilita del Piano Aeroporti					

Nessuna selezione su di entrata Nessuna selezione su di spesa Tutte le U.O.

RESIDUI ATTIVI

		RESIDUO INIZIALE	VARIAZIONI	RESIDUO POST VARIAZIONE	TOTALE RISCOSSO	RESIDUO FINALE
CAPITOLO	130407	Studio di fattibilita del Piano Aeroporti				
TOTALI ANNO	2007	150.000,00	0,00	150.000,00	0,00	150.000,00
TOTALI CAPITOLO		150.000,00	0,00	150.000,00	0,00	150.000,00
CAPITOLO	130408	Contributo per compensazione minori entrate ai sensi della L. 248 del 2.12.2005				
TOTALI ANNO	2009	42.000.000,00	0,00	42.000.000,00	31.269.329,80	10.730.670,20
TOTALI CAPITOLO		42.000.000,00	0,00	42.000.000,00	31.269.329,80	10.730.670,20
CAPITOLO	130409	Sanzioni amministrative derivanti da violazioni a regolamenti CE				
TOTALI ANNO	2009	160,40	0,00	160,40	0,00	160,40
TOTALI CAPITOLO		160,40	0,00	160,40	0,00	160,40
CAPITOLO	130410	Entrate derivanti da sanzioni irrogate per violazione Codice della Navigazione e leggi di settore				
TOTALI ANNO	2009	6.165,56	0,00	6.165,56	0,00	6.165,56
TOTALI CAPITOLO		6.165,56	0,00	6.165,56	0,00	6.165,56
CAPITOLO	210202	Alienazione mobili e macchine di ufficio				
TOTALI ANNO	2000	258,23	0,00	258,23	0,00	258,23
TOTALI CAPITOLO		258,23	0,00	258,23	0,00	258,23
CAPITOLO	210402	Riscossioni di prestiti e mutui al personale				
TOTALI ANNO	2009	70,26	0,00	70,26	70,26	0,00
TOTALI CAPITOLO		70,26	0,00	70,26	70,26	0,00
CAPITOLO	210403	Ritiro di depositi a cauzione presso terzi				
TOTALI ANNO	1988	1.007,09	0,00	1.007,09	0,00	1.007,09
TOTALI CAPITOLO		1.007,09	0,00	1.007,09	0,00	1.007,09

Nessuna selezione su di entrata Nessuna selezione su di spesa Tutte le U.O.

RESIDUI ATTIVI

	RESIDUO INIZIALE	VARIAZIONI	RESIDUO POST VARIAZIONE	TOTALE RISCOSSO	RESIDUO FINALE
CAPITOLO 210405 Maturato buonauscita personale D.G.A.C.					
TOTALI ANNO 2008	6.863.920,89	0,00	6.863.920,89	45.970,27	6.817.950,62
TOTALI CAPITOLO	6.863.920,89	0,00	6.863.920,89	45.970,27	6.817.950,62
CAPITOLO 220101 Trasferimenti da parte dello Stato art. 7 d.lgs. 250/97					
TOTALI ANNO 2000	671.196,85	0,00	671.196,85	0,00	671.196,85
TOTALI ANNO 2002	10.500.357,06	0,00	10.500.357,06	0,00	10.500.357,06
TOTALI ANNO 2003	12.682.622,19	0,00	12.682.622,19	0,00	12.682.622,19
TOTALI ANNO 2004	47.446.854,00	0,00	47.446.854,00	0,00	47.446.854,00
TOTALI ANNO 2005	2.200.001,00	0,00	2.200.001,00	0,00	2.200.001,00
TOTALI ANNO 2007	16.013.801,00	0,00	16.013.801,00	16.013.801,00	0,00
TOTALI ANNO 2008	22.746.853,00	0,00	22.746.853,00	22.746.853,00	0,00
TOTALI ANNO 2009	22.726.760,00	0,00	22.726.760,00	22.726.760,00	0,00
TOTALI CAPITOLO	134.988.445,10	0,00	134.988.445,10	61.487.414,00	73.501.031,10
CAPITOLO 220102 Fondi di rotazione per l"attuazione delle politiche "Finanziamenti nazionali"					
TOTALI ANNO 2008	13.329.155,47	0,00	13.329.155,47	0,00	13.329.155,47
TOTALI CAPITOLO	13.329.155,47	0,00	13.329.155,47	0,00	13.329.155,47
CAPITOLO 220103 Fondi di rotazione per l"attuazione delle politiche "Finanziamenti comunitari"					
TOTALI ANNO 2004	8,00	0,00	8,00	0,00	8,00
TOTALI ANNO 2008	6.723.949,84	0,00	6.723.949,84	0,00	6.723.949,84
TOTALI CAPITOLO	6.723.957,84	0,00	6.723.957,84	0,00	6.723.957,84
CAPITOLO 410101 Ritenute erariali					
TOTALI ANNO 1992	59,23	0,00	59,23	0,00	59,23
TOTALI ANNO 1993	245,62	0,00	245,62	0,00	245,62
TOTALI ANNO 1994	0,34	0,00	0,34	0,00	0,34

Nessuna selezione su di entrata Nessuna selezione su di spesa Tutte le U.O.

RESIDUI ATTIVI

	RESIDUO INIZIALE	VARIAZIONI	RESIDUO POST VARIAZIONE	TOTALE RISCOSSO	RESIDUO FINALE
CAPITOLO 410101 Ritenute erariali					
TOTALI ANNO 2000	246,93	0,00	246,93	0,00	246,93
TOTALI ANNO 2001	321,89	0,00	321,89	0,00	321,89
TOTALI ANNO 2003	1.886,27	0,00	1.886,27	0,00	1.886,27
TOTALI ANNO 2005	2.124,46	0,00	2.124,46	0,00	2.124,46
TOTALI ANNO 2006	54.155,27	0,00	54.155,27	0,00	54.155,27
TOTALI ANNO 2007	20.295,51	0,00	20.295,51	0,00	20.295,51
TOTALI ANNO 2008	940.498,24	0,00	940.498,24	0,00	940.498,24
TOTALI ANNO 2009	183.511,69	0,00	183.511,69	49.084,04	134.427,65
TOTALI CAPITOLO	1.203.345,45	0,00	1.203.345,45	49.084,04	1.154.261,41
CAPITOLO 410102 Ritenute previdenziali e assistenziali					
TOTALI ANNO 2001	411,78	0,00	411,78	0,00	411,78
TOTALI ANNO 2005	155.315,38	0,00	155.315,38	0,00	155.315,38
TOTALI ANNO 2006	31,30	0,00	31,30	0,00	31,30
TOTALI ANNO 2007	4.746,64	0,00	4.746,64	0,00	4.746,64
TOTALI ANNO 2008	744,87	0,00	744,87	0,00	744,87
TOTALI ANNO 2009	716,19	0,00	716,19	0,00	716,19
TOTALI CAPITOLO	161.966,16	0,00	161.966,16	0,00	161.966,16
CAPITOLO 410103 Trattenute per conto di terzi					
TOTALI ANNO 1999	38.176,01	0,00	38.176,01	0,00	38.176,01
TOTALI ANNO 2000	46.331,63	0,00	46.331,63	0,00	46.331,63
TOTALI ANNO 2001	232,41	0,00	232,41	0,00	232,41
TOTALI ANNO 2004	15,00	0,00	15,00	0,00	15,00
TOTALI ANNO 2005	931,70	0,00	931,70	0,00	931,70
TOTALI ANNO 2006	1.774,05	0,00	1.774,05	0,00	1.774,05
TOTALI ANNO 2007	193,33	0,00	193,33	0,00	193,33

Nessuna selezione su di entrata Nessuna selezione su di spesa Tutte le U.O.

RESIDUI ATTIVI

	RESIDUO INIZIALE	VARIAZIONI	RESIDUO POST VARIAZIONE	TOTALE RISCOSSO	RESIDUO FINALE
CAPITOLO 410103 Trattenute per conto di terzi					
TOTALI ANNO 2008	3.217,00	0,00	3.217,00	1.148,00	2.069,00
TOTALI ANNO 2009	5.612,04	0,00	5.612,04	249,65	5.362,39
TOTALI CAPITOLO	96.483,17	0,00	96.483,17	1.397,65	95.085,52
CAPITOLO 410105 Gestione autonoma di fondi di cassa					
TOTALI ANNO 1996	109,10	0,00	109,10	0,00	109,10
TOTALI ANNO 2004	162,00	0,00	162,00	0,00	162,00
TOTALI ANNO 2006	14.988,57	0,00	14.988,57	0,00	14.988,57
TOTALI ANNO 2009	27.551,30	0,00	27.551,30	27.551,30	0,00
TOTALI CAPITOLO	42.810,97	0,00	42.810,97	27.551,30	15.259,67
CAPITOLO 410106 Gestione autonoma (acconti su prestazioni dell"Ente art. 3 del regolamento delle tariffe)					
TOTALI ANNO 1986	1.158,35	0,00	1.158,35	0,00	1.158,35
TOTALI ANNO 1991	0,03	0,00	0,03	0,00	0,03
TOTALI ANNO 1992	995,08	0,00	995,08	0,00	995,08
TOTALI ANNO 1993	228,45	0,00	228,45	0,00	228,45
TOTALI ANNO 1994	566,70	0,00	566,70	0,00	566,70
TOTALI ANNO 1995	966,34	0,00	966,34	0,00	966,34
TOTALI ANNO 1996	665,49	0,00	665,49	0,00	665,49
TOTALI ANNO 1997	83,41	0,00	83,41	0,00	83,41
TOTALI ANNO 1998	704,91	0,00	704,91	0,00	704,91
TOTALI ANNO 1999	356,86	0,00	356,86	0,00	356,86
TOTALI ANNO 2000	1.909,50	0,00	1.909,50	0,00	1.909,50
TOTALI ANNO 2002	829,44	0,00	829,44	0,00	829,44
TOTALI ANNO 2003	80.927,16	0,00	80.927,16	0,00	80.927,16
TOTALI ANNO 2004	47.186,73	0,00	47.186,73	0,00	47.186,73
TOTALI ANNO 2005	95.093,85	0,00	95.093,85	0,00	95.093,85

Nessuna selezione su di entrata Nessuna selezione su di spesa Tutte le U.O.

RESIDUI ATTIVI

		RESIDUO INIZIALE	VARIAZIONI	RESIDUO POST VARIAZIONE	TOTALE RISCOSSO	RESIDUO FINALE
CAPITOLO	410106	Gestione autonoma (acconti su prestazioni dell''Ente art. 3 del regolamento delle tariffe)				
TOTALI ANNO	2006	197.849,59	0,00	197.849,59	0,00	197.849,59
TOTALI ANNO	2007	322.753,26	0,00	322.753,26	0,00	322.753,26
TOTALI ANNO	2008	5.088,99	0,00	5.088,99	3.466,66	1.622,33
TOTALI ANNO	2009	531.886,14	0,00	531.886,14	21.212,89	510.673,25
TOTALI CAPITOLO		1.289.250,28	0,00	1.289.250,28	24.679,55	1.264.570,73
CAPITOLO	410107	Ritenute diverse				
TOTALI ANNO	1999	60,82	0,00	60,82	0,00	60,82
TOTALI ANNO	2000	22.394,17	0,00	22.394,17	0,00	22.394,17
TOTALI ANNO	2001	32.135,37	0,00	32.135,37	2.090,58	30.044,79
TOTALI ANNO	2002	74.418,99	0,00	74.418,99	597,59	73.821,40
TOTALI ANNO	2003	88.272,14	0,00	88.272,14	1.478,96	86.793,18
TOTALI ANNO	2004	163.935,44	0,00	163.935,44	1.539,62	162.395,82
TOTALI ANNO	2005	43.255,41	0,00	43.255,41	4.629,12	38.626,29
TOTALI ANNO	2006	87.028,72	0,00	87.028,72	2.639,93	84.388,79
TOTALI ANNO	2007	124.065,97	0,00	124.065,97	4.669,00	119.396,97
TOTALI ANNO	2008	171.583,00	0,00	171.583,00	2.326,63	169.256,37
TOTALI ANNO	2009	653.486,60	0,00	653.486,60	34.447,20	619.039,40
TOTALI CAPITOLO		1.460.636,63	0,00	1.460.636,63	54.418,63	1.406.218,00

Nessuna selezione su di entrata Nessuna selezione su di spesa Tutte le U.O.

RESIDUI ATTIVI
TOTALI FINALI GLOBALI

	RESIDUO INIZIALE	VARIAZIONI	RESIDUO POST VARIAZIONE	TOTALE RISCOSSO	RESIDUO FINALE
TOTALI ANNO 1982	215,10	0,00	215,10	0,00	215,10
TOTALI ANNO 1984	41.945,90	0,00	41.945,90	0,00	41.945,90
TOTALI ANNO 1985	62.966,43	0,00	62.966,43	0,00	62.966,43
TOTALI ANNO 1986	1.158,35	0,00	1.158,35	0,00	1.158,35
TOTALI ANNO 1988	2.917,47	0,00	2.917,47	0,00	2.917,47
TOTALI ANNO 1989	72.062,52	0,00	72.062,52	0,00	72.062,52
TOTALI ANNO 1990	50.835,21	0,00	50.835,21	0,00	50.835,21
TOTALI ANNO 1991	124.296,36	0,00	124.296,36	5.541,02	118.755,34
TOTALI ANNO 1992	204.647,30	0,00	204.647,30	0,00	204.647,30
TOTALI ANNO 1993	67.229,84	0,00	67.229,84	0,00	67.229,84
TOTALI ANNO 1994	157.278,87	0,00	157.278,87	0,00	157.278,87
TOTALI ANNO 1995	136.903,98	0,00	136.903,98	0,00	136.903,98
TOTALI ANNO 1996	5.598,56	0,00	5.598,56	0,00	5.598,56
TOTALI ANNO 1997	4.924,53	0,00	4.924,53	15,45	4.909,08
TOTALI ANNO 1998	5.996,30	0,00	5.996,30	0,00	5.996,30
TOTALI ANNO 1999	45.074,36	0,00	45.074,36	0,01	45.074,35
TOTALI ANNO 2000	860.538,27	0,00	860.538,27	3,61	860.534,66
TOTALI ANNO 2001	931.199,49	0,00	931.199,49	3.697,68	927.501,81
TOTALI ANNO 2002	10.902.247,83	0,00	10.902.247,83	40.331,86	10.861.915,97
TOTALI ANNO 2003	13.697.382,26	0,00	13.697.382,26	19.860,92	13.677.521,34
TOTALI ANNO 2004	49.968.450,23	0,00	49.968.450,23	104.490,31	49.863.959,92
TOTALI ANNO 2005	3.660.603,38	0,00	3.660.603,38	133.123,31	3.527.480,07
TOTALI ANNO 2006	2.280.713,76	0,00	2.280.713,76	194.405,89	2.086.307,87
TOTALI ANNO 2007	21.070.045,94	0,00	21.070.045,94	16.570.047,92	4.499.998,02
TOTALI ANNO 2008	118.872.081,66	0,00	118.872.081,66	86.514.680,82	32.357.400,84
TOTALI ANNO 2009	130.817.222,78	0,00	130.817.222,78	67.225.288,85	63.591.933,93
TOTALI GLOBALI	354.044.536,68	0,00	354.044.536,68	170.811.487,65	183.233.049,03

Nessuna selezione su di entrata Nessuna selezione su di spesa Tutte le U.O.

RESIDUI PASSIVI

	RESIDUO INIZIALE	VARIAZIONI	RESIDUO POST VARIAZIONE	TOTALE PAGATO	RESIDUO FINALE
CAPITOLO 110101 Assegni al Presidente dell"Ente ed al Direttore Generale dell"Ente					
TOTALI ANNO 2009	12.450,00	0,00	12.450,00	0,00	12.450,00
TOTALI CAPITOLO	12.450,00	0,00	12.450,00	0,00	12.450,00
CAPITOLO 110102 Emolumenti ai componenti il Collegio dei Revisori dei conti					
TOTALI ANNO 2004	0,03	-0,03	0,00	0,00	0,00
TOTALI ANNO 2006	0,08	0,00	0,08	0,00	0,08
TOTALI ANNO 2007	779,35	0,00	779,35	0,00	779,35
TOTALI ANNO 2008	13,15	0,00	13,15	0,00	13,15
TOTALI ANNO 2009	31.633,16	0,00	31.633,16	31.633,03	0,13
TOTALI CAPITOLO	32.425,77	-0,03	32.425,74	31.633,03	792,71
CAPITOLO 110103 Emolumenti ai componenti il Consiglio di Amministrazione					
TOTALI ANNO 2004	90,08	0,00	90,08	0,00	90,08
TOTALI ANNO 2006	29,28	0,00	29,28	0,00	29,28
TOTALI ANNO 2007	474,10	0,00	474,10	0,00	474,10
TOTALI ANNO 2008	684,73	0,00	684,73	0,00	684,73
TOTALI ANNO 2009	5.820,12	0,00	5.820,12	5.820,12	0,00
TOTALI CAPITOLO	7.098,31	0,00	7.098,31	5.820,12	1.278,19
CAPITOLO 110104 Indennita di missione, rimborsi spese di viaggio e altri compensi ai componenti degli organi					
TOTALI ANNO 2003	3.000,00	0,00	3.000,00	0,00	3.000,00
TOTALI ANNO 2004	0,05	-0,05	0,00	0,00	0,00
TOTALI ANNO 2005	115,75	-24,75	91,00	0,00	91,00
TOTALI ANNO 2006	21.771,45	0,00	21.771,45	0,00	21.771,45
TOTALI ANNO 2007	3.339,89	-208,39	3.131,50	0,00	3.131,50
TOTALI ANNO 2008	3.728,03	-115,69	3.612,34	0,00	3.612,34

Nessuna selezione su di entrata Nessuna selezione su di spesa Tutte le U.O.

RESIDUI PASSIVI

	RESIDUO INIZIALE	VARIAZIONI	RESIDUO POST VARIAZIONE	TOTALE PAGATO	RESIDUO FINALE
CAPITOLO 110104	Indennita di missione, rimborsi spese di viaggio e altri compensi ai componenti degli organi				
TOTALI ANNO 2009	97.218,44	0,00	97.218,44	53.271,40	43.947,04
TOTALI CAPITOLO	129.173,61	-348,88	128.824,73	53.271,40	75.553,33
CAPITOLO 110105	Spese di funzionamento dell"Ente di cui all"art. 37 del regolamento di contabilita				
TOTALI ANNO 2009	1.200,00	0,00	1.200,00	1.200,00	0,00
TOTALI CAPITOLO	1.200,00	0,00	1.200,00	1.200,00	0,00
CAPITOLO 110106	Oneri assistenziali, previdenziali ed IRAP				
TOTALI ANNO 2003	5.243,34	0,00	5.243,34	0,00	5.243,34
TOTALI ANNO 2005	1.073,83	0,00	1.073,83	0,00	1.073,83
TOTALI ANNO 2008	1.279,82	0,00	1.279,82	0,00	1.279,82
TOTALI ANNO 2009	4.588,26	0,00	4.588,26	4.588,26	0,00
TOTALI CAPITOLO	12.185,25	0,00	12.185,25	4.588,26	7.596,99
CAPITOLO 110201	Stipendi ed altri assegni fissi al personale dell"Ente ed al vice Direttore Generale				
TOTALI ANNO 2007	8.342,53	0,00	8.342,53	0,00	8.342,53
TOTALI ANNO 2008	2.473.425,64	0,00	2.473.425,64	0,00	2.473.425,64
TOTALI CAPITOLO	2.481.768,17	0,00	2.481.768,17	0,00	2.481.768,17
CAPITOLO 110204	Indennita e rimborso spese trasporto per missioni e trasferimenti				
TOTALI ANNO 2008	2.654,88	0,00	2.654,88	2.654,88	0,00
TOTALI ANNO 2009	956.153,32	-245.057,77	711.095,55	711.095,55	0,00
TOTALI CAPITOLO	958.808,20	-245.057,77	713.750,43	713.750,43	0,00
CAPITOLO 110205	Spese per l"addestramento e la formazione e la partecipazione ai convegni ed alle conferenze per il personale dell"Ente				

Nessuna selezione su di entrata Nessuna selezione su di spesa Tutte le U.O.

RESIDUI PASSIVI

	RESIDUO INIZIALE	VARIAZIONI	RESIDUO POST VARIAZIONE	TOTALE PAGATO	RESIDUO FINALE
CAPITOLO 110205	Spese per l"addestramento e la formazione e la partecipazione ai convegni ed alle conferenze per il personale dell"Ente				
TOTALI ANNO 2003	1.050,00	0,00	1.050,00	0,00	1.050,00
TOTALI ANNO 2004	69.102,72	0,00	69.102,72	0,00	69.102,72
TOTALI ANNO 2005	4.185,00	-4.185,00	0,00	0,00	0,00
TOTALI ANNO 2006	21.393,00	-18.491,39	2.901,61	2.901,61	0,00
TOTALI ANNO 2007	136.163,39	-4.892,06	131.271,33	116.197,12	15.074,21
TOTALI ANNO 2008	129.512,02	-5.265,56	124.246,46	97.167,64	27.078,82
TOTALI ANNO 2009	301.220,18	-6.042,88	295.177,30	129.412,93	165.764,37
TOTALI CAPITOLO	662.626,31	-38.876,89	623.749,42	345.679,30	278.070,12
CAPITOLO 110206	Spese per il conseguimento dei brevetti di pilota e per l"allenamento al volo				
TOTALI ANNO 2005	34.272,88	0,00	34.272,88	0,00	34.272,88
TOTALI ANNO 2006	67.796,15	-186,82	67.609,33	0,00	67.609,33
TOTALI ANNO 2007	17.258,57	-16.836,39	422,18	422,18	0,00
TOTALI ANNO 2008	38.884,51	-27.282,70	11.601,81	11.601,81	0,00
TOTALI ANNO 2009	96.921,68	-42.220,83	54.700,85	46.275,21	8.425,64
TOTALI CAPITOLO	255.133,79	-86.526,74	168.607,05	58.299,20	110.307,85
CAPITOLO 110207	Oneri previdenziali ed assistenziali e Irap a carico dell"Ente				
TOTALI ANNO 2005	556.712,98	0,00	556.712,98	0,00	556.712,98
TOTALI ANNO 2006	1.065.964,95	0,00	1.065.964,95	0,00	1.065.964,95
TOTALI ANNO 2007	1.416.728,02	0,00	1.416.728,02	0,00	1.416.728,02
TOTALI ANNO 2008	1.236.438,19	0,00	1.236.438,19	0,00	1.236.438,19
TOTALI ANNO 2009	2.281.333,76	0,00	2.281.333,76	2.080.665,97	200.667,79
TOTALI CAPITOLO	6.557.177,90	0,00	6.557.177,90	2.080.665,97	4.476.511,93
CAPITOLO 110208	Spese convenzioni mensa				

Nessuna selezione su di entrata Nessuna selezione su di spesa Tutte le U.O.

RESIDUI PASSIVI

	RESIDUO INIZIALE	VARIAZIONI	RESIDUO POST VARIAZIONE	TOTALE PAGATO	RESIDUO FINALE
CAPITOLO 110208 Spese convenzioni mensa					
TOTALI ANNO 2004	5,00	0,00	5,00	0,00	5,00
TOTALI ANNO 2005	2.561,62	-2.431,66	129,96	0,00	129,96
TOTALI ANNO 2006	15.005,88	-9.470,92	5.534,96	0,00	5.534,96
TOTALI ANNO 2007	7.941,68	-7.288,63	653,05	0,00	653,05
TOTALI ANNO 2008	7.380,43	-5.314,05	2.066,38	0,00	2.066,38
TOTALI ANNO 2009	362.371,02	-30.347,29	332.023,73	312.580,01	19.443,72
TOTALI CAPITOLO	395.265,63	-54.852,55	340.413,08	312.580,01	27.833,07
CAPITOLO 110211 Compensi per commissioni concorso					
TOTALI ANNO 2006	5.032,57	0,00	5.032,57	5.032,57	0,00
TOTALI ANNO 2007	214,68	-214,68	0,00	0,00	0,00
TOTALI ANNO 2008	1.491,32	-1.491,32	0,00	0,00	0,00
TOTALI ANNO 2009	30.000,00	-27.676,56	2.323,44	2.323,44	0,00
TOTALI CAPITOLO	36.738,57	-29.382,56	7.356,01	7.356,01	0,00
CAPITOLO 110216 Fondo art. 64 e 91 CCNL, personale non dirigente					
TOTALI ANNO 2004	370.729,83	0,00	370.729,83	0,00	370.729,83
TOTALI ANNO 2006	149.810,75	0,00	149.810,75	0,00	149.810,75
TOTALI ANNO 2007	139.161,83	0,00	139.161,83	0,00	139.161,83
TOTALI ANNO 2008	381.772,01	0,00	381.772,01	1.004,92	380.767,09
TOTALI ANNO 2009	1.208.501,10	0,00	1.208.501,10	1.207.961,88	539,22
TOTALI CAPITOLO	2.249.975,52	0,00	2.249.975,52	1.208.966,80	1.041.008,72
CAPITOLO 110217 Fondo contratto Dirigenti					
TOTALI ANNO 2004	2.467,28	0,00	2.467,28	0,00	2.467,28
TOTALI ANNO 2005	338.501,12	-338.501,12	0,00	0,00	0,00

Nessuna selezione su di entrata Nessuna selezione su di spesa Tutte le U.O.

RESIDUI PASSIVI

	RESIDUO INIZIALE	VARIAZIONI	RESIDUO POST VARIAZIONE	TOTALE PAGATO	RESIDUO FINALE
CAPITOLO 110217 Fondo contratto Dirigenti					
TOTALI ANNO 2007	291.366,60	-242.391,37	48.975,23	0,00	48.975,23
TOTALI ANNO 2008	53.010,26	0,00	53.010,26	0,00	53.010,26
TOTALI ANNO 2009	797.888,98	0,00	797.888,98	794.579,40	3.309,58
TOTALI CAPITOLO	1.483.234,24	-580.892,49	902.341,75	794.579,40	107.762,35
CAPITOLO 110218 Oneri per il personale comandato da altre amministrazioni					
TOTALI ANNO 2007	46.365,10	0,00	46.365,10	0,00	46.365,10
TOTALI ANNO 2008	233.567,52	0,00	233.567,52	0,00	233.567,52
TOTALI CAPITOLO	279.932,62	0,00	279.932,62	0,00	279.932,62
CAPITOLO 110219 Indennita Dirigenti a tempo determinato					
TOTALI ANNO 2003	41.318,62	0,00	41.318,62	0,00	41.318,62
TOTALI ANNO 2005	194.129,59	0,00	194.129,59	0,00	194.129,59
TOTALI ANNO 2006	24.265,67	0,00	24.265,67	0,00	24.265,67
TOTALI ANNO 2007	48.640,12	0,00	48.640,12	0,00	48.640,12
TOTALI ANNO 2008	46.615,96	0,00	46.615,96	0,00	46.615,96
TOTALI ANNO 2009	70.000,00	0,00	70.000,00	64.761,71	5.238,29
TOTALI CAPITOLO	424.969,96	0,00	424.969,96	64.761,71	360.208,25
CAPITOLO 110221 Oneri per il personale comandato A.M. (legge 265/2004)					
TOTALI ANNO 2009	250.000,00	0,00	250.000,00	245.077,98	4.922,02
TOTALI CAPITOLO	250.000,00	0,00	250.000,00	245.077,98	4.922,02
CAPITOLO 110222 Arretrati rinnovo CCNL retribuzione fissa					
TOTALI ANNO 2007	3.903,02	0,00	3.903,02	0,00	3.903,02
	3.903,02	0,00	3.903,02	0,00	

Nessuna selezione su di entrata Nessuna selezione su di spesa Tutte le U.O.

		RESIDUO INIZIALE	VARIAZIONI	RESIDUI PASSIVI RESIDUO POST VARIAZIONE	TOTALE PAGATO	RESIDUO FINALE
CAPITOLO	110222	Arretrati rinnovo CCNL retribuzione fissa				
TOTALI CAPITOLO						3.903,02
CAPITOLO	110225	Risorse aggiuntive anni precedenti fondo 64 e 91 CCNL, personale non dirigente				
TOTALI ANNO	2006	394.375,00	0,00	394.375,00	0,00	394.375,00
TOTALI CAPITOLO		394.375,00	0,00	394.375,00	0,00	394.375,00
CAPITOLO	110226	Compenso straordinario e incarichi				
TOTALI ANNO	2007	942,38	0,00	942,38	0,00	942,38
TOTALI ANNO	2009	128.941,76	0,00	128.941,76	128.941,76	0,00
TOTALI CAPITOLO		129.884,14	0,00	129.884,14	128.941,76	942,38
CAPITOLO	110301	Spese per l"acquisto di indumenti di lavoro				
TOTALI ANNO	2004	1.007,52	-1.007,52	0,00	0,00	0,00
TOTALI ANNO	2006	1.751,33	-1.751,33	0,00	0,00	0,00
TOTALI CAPITOLO		2.758,85	-2.758,85	0,00	0,00	0,00
CAPITOLO	110302	Stampa Libro Registro, regolamenti e pubblicazioni dell"Ente				
TOTALI ANNO	2003	12.496,00	0,00	12.496,00	0,00	12.496,00
TOTALI CAPITOLO		12.496,00	0,00	12.496,00	0,00	12.496,00
CAPITOLO	110303	Acquisto di libri, riviste, giornali, pubblicazioni, abbonamenti alle agenzie di stampa e aggiornamento biblioteca				
TOTALI ANNO	1999	478,50	0,00	478,50	0,00	478,50
TOTALI ANNO	2000	564,74	0,00	564,74	0,00	564,74
TOTALI ANNO	2003	134,62	0,00	134,62	0,00	134,62
TOTALI ANNO	2006	1.024,39	-22,32	1.002,07	0,00	1.002,07
TOTALI ANNO	2007	4.174,91	-487,01	3.687,90	0,00	3.687,90

Nessuna selezione su di entrata Nessuna selezione su di spesa Tutte le U.O.

		RESIDUO INIZIALE	VARIAZIONI	RESIDUI PASSIVI RESIDUO POST VARIAZIONE	TOTALE PAGATO	RESIDUO FINALE
CAPITOLO	110303	Acquisto di libri, riviste, giornali, pubblicazioni, abbonamenti alle agenzie di stampa e aggiornamento biblioteca				
TOTALI ANNO 2008		4.875,74	-2.278,72	2.597,02	769,05	1.827,97
TOTALI ANNO 2009		28.403,53	-332,00	28.071,53	26.480,81	1.590,72
TOTALI CAPITOLO		39.656,43	-3.120,05	36.536,38	27.249,86	9.286,52
CAPITOLO	110304	Spese per l''acquisto materiale di consumo, noleggio materiale tecnico e generali varie				
TOTALI ANNO 2001		0,02	-0,02	0,00	0,00	0,00
TOTALI ANNO 2002		1.704,80	-1.704,80	0,00	0,00	0,00
TOTALI ANNO 2003		394,44	-394,44	0,00	0,00	0,00
TOTALI ANNO 2005		3.646,80	-2.485,98	1.160,82	0,00	1.160,82
TOTALI ANNO 2006		6.929,74	-1.966,59	4.963,15	0,00	4.963,15
TOTALI ANNO 2007		1.071,95	-172,02	899,93	0,00	899,93
TOTALI ANNO 2008		19.213,10	-372,41	18.840,69	547,20	18.293,49
TOTALI ANNO 2009		123.677,33	-1.416,85	122.260,48	117.512,23	4.748,25
TOTALI CAPITOLO		156.638,18	-8.513,11	148.125,07	118.059,43	30.065,64
CAPITOLO	110305	Fitto locali ufficio				
TOTALI ANNO 1999		874,88	0,00	874,88	0,00	874,88
TOTALI ANNO 2004		1.104,16	-1.104,16	0,00	0,00	0,00
TOTALI ANNO 2006		9.674,14	-9.674,14	0,00	0,00	0,00
TOTALI ANNO 2007		33,80	-33,80	0,00	0,00	0,00
TOTALI ANNO 2008		46.999,96	0,00	46.999,96	46.999,96	0,00
TOTALI ANNO 2009		570.716,06	0,00	570.716,06	566.142,65	4.573,41
TOTALI CAPITOLO		629.403,00	-10.812,10	618.590,90	613.142,61	5.448,29
CAPITOLO	110306	Illuminazione, riscaldamento, acqua, e pulizia uffici				
TOTALI ANNO 2000		18.402,87	-18.402,87	0,00	0,00	0,00

Nessuna selezione su di entrata Nessuna selezione su di spesa Tutte le U.O.

RESIDUI PASSIVI

	RESIDUO INIZIALE	VARIAZIONI	RESIDUO POST VARIAZIONE	TOTALE PAGATO	RESIDUO FINALE
CAPITOLO 110306	Illuminazione, riscaldamento, acqua, e pulizia uffici				
TOTALI ANNO 2003	80.949,86	-43,38	80.906,48	0,00	80.906,48
TOTALI ANNO 2004	30.435,07	-7.664,85	22.770,22	0,00	22.770,22
TOTALI ANNO 2005	3.996,62	-3.617,65	378,97	0,00	378,97
TOTALI ANNO 2006	25.622,23	-25.622,23	0,00	0,00	0,00
TOTALI ANNO 2007	13.160,19	-2.237,90	10.922,29	0,00	10.922,29
TOTALI ANNO 2008	27.512,90	-938,33	26.574,57	26.274,22	300,35
TOTALI ANNO 2009	285.743,99	-1.937,14	283.806,85	279.146,29	4.660,56
TOTALI CAPITOLO	485.823,73	-60.464,35	425.359,38	305.420,51	119.938,87
CAPITOLO 110307	Spese per manutenzione e riparazione mobili e macchine, adattamento locali e relativi impianti				
TOTALI ANNO 1999	115,27	-115,27	0,00	0,00	0,00
TOTALI ANNO 2000	1.928,97	-1.928,97	0,00	0,00	0,00
TOTALI ANNO 2001	705,28	-705,28	0,00	0,00	0,00
TOTALI ANNO 2003	1.917,60	-372,00	1.545,60	0,00	1.545,60
TOTALI ANNO 2004	23.518,94	-15.381,00	8.137,94	0,00	8.137,94
TOTALI ANNO 2005	8.746,01	-8.746,01	0,00	0,00	0,00
TOTALI ANNO 2006	9.614,68	-9.614,68	0,00	0,00	0,00
TOTALI ANNO 2007	10.332,40	-10.332,40	0,00	0,00	0,00
TOTALI ANNO 2008	4.506,31	-4.506,31	0,00	0,00	0,00
TOTALI ANNO 2009	184.992,23	-4.334,79	180.657,44	148.701,86	31.955,58
TOTALI CAPITOLO	246.377,69	-56.036,71	190.340,98	148.701,86	41.639,12
CAPITOLO 110308	Spese esercizio, manutenzione e riparazione automezzi e mezzi speciali				
TOTALI ANNO 2003	708,08	0,00	708,08	0,00	708,08
TOTALI ANNO 2004	12.135,59	-12.135,59	0,00	0,00	0,00
TOTALI ANNO 2005	1,36	-1,36	0,00	0,00	0,00
TOTALI ANNO 2006	404,20	-50,08	354,12	0,00	354,12

Nessuna selezione su di entrata Nessuna selezione su di spesa Tutte le U.O.

RESIDUI PASSIVI

	RESIDUO INIZIALE	VARIAZIONI	RESIDUO POST VARIAZIONE	TOTALE PAGATO	RESIDUO FINALE
CAPITOLO 110308 Spese esercizio, manutenzione e riparazione automezzi e mezzi speciali					
TOTALI ANNO 2007	2.789,83	-157,45	2.632,38	0,00	2.632,38
TOTALI ANNO 2008	9.608,80	-2.750,71	6.858,09	0,00	6.858,09
TOTALI ANNO 2009	30.858,55	-2.662,54	28.196,01	26.662,67	1.533,34
TOTALI CAPITOLO	56.506,41	-17.757,73	38.748,68	26.662,67	12.086,01
CAPITOLO 110309 Spese postali, telegrafiche, telefoniche, telefax e di trasporto					
TOTALI ANNO 2002	31.276,26	0,00	31.276,26	0,00	31.276,26
TOTALI ANNO 2003	201.825,10	0,00	201.825,10	0,00	201.825,10
TOTALI ANNO 2004	21.487,90	-487,90	21.000,00	0,00	21.000,00
TOTALI ANNO 2005	3.354,20	-2.033,70	1.320,50	0,00	1.320,50
TOTALI ANNO 2006	27.619,52	-8.392,05	19.227,47	0,00	19.227,47
TOTALI ANNO 2007	24.367,17	-3.461,74	20.905,43	0,00	20.905,43
TOTALI ANNO 2008	58.196,21	-2.270,78	55.925,43	0,00	55.925,43
TOTALI ANNO 2009	172.352,67	-3.108,06	169.244,61	150.670,32	18.574,29
TOTALI CAPITOLO	540.479,03	-19.754,23	520.724,80	150.670,32	370.054,48
CAPITOLO 110310 Spese di funzionamento del sistema informatico					
TOTALI ANNO 2003	1.888,08	0,00	1.888,08	0,00	1.888,08
TOTALI ANNO 2004	56.733,04	-46.575,04	10.158,00	0,00	10.158,00
TOTALI ANNO 2005	31.245,00	-31.245,00	0,00	0,00	0,00
TOTALI ANNO 2006	7.734,00	-5.334,00	2.400,00	0,00	2.400,00
TOTALI ANNO 2007	57.240,08	-53.784,08	3.456,00	3.456,00	0,00
TOTALI ANNO 2008	61.778,05	-3.561,85	58.216,20	0,00	58.216,20
TOTALI ANNO 2009	437.450,79	-11.168,63	426.282,16	399.989,02	26.293,14
TOTALI CAPITOLO	654.069,04	-151.668,60	502.400,44	403.445,02	98.955,42
CAPITOLO 110311 Spese di rappresentanza					

Nessuna selezione su di entrata Nessuna selezione su di spesa Tutte le U.O.

RESIDUI PASSIVI

	RESIDUO INIZIALE	VARIAZIONI	RESIDUO POST VARIAZIONE	TOTALE PAGATO	RESIDUO FINALE
CAPITOLO 110311 Spese di rappresentanza					
TOTALI ANNO 2006	2.456,13	0,00	2.456,13	0,00	2.456,13
TOTALI ANNO 2008	161,00	0,00	161,00	0,00	161,00
TOTALI ANNO 2009	604,50	-40,00	564,50	564,50	0,00
TOTALI CAPITOLO	3.221,63	-40,00	3.181,63	564,50	2.617,13
CAPITOLO 110312 Compensi per speciali incarichi e commissioni per consulenze comprese quelle di cui all"art. 7 d.lgs. 29/93					
TOTALI ANNO 2001	34,44	0,00	34,44	0,00	34,44
TOTALI ANNO 2002	20.658,30	0,00	20.658,30	0,00	20.658,30
TOTALI ANNO 2004	0,60	-0,60	0,00	0,00	0,00
TOTALI ANNO 2005	34.311,09	-34.311,09	0,00	0,00	0,00
TOTALI ANNO 2006	1.859,24	-1.859,24	0,00	0,00	0,00
TOTALI ANNO 2007	0,01	-0,01	0,00	0,00	0,00
TOTALI ANNO 2009	5.628,15	0,00	5.628,15	5.577,75	50,40
TOTALI CAPITOLO	62.491,83	-36.170,94	26.320,89	5.577,75	20.743,14
CAPITOLO 110314 Premi di assicurazione					
TOTALI ANNO 1999	309,87	0,00	309,87	0,00	309,87
TOTALI ANNO 2003	1,00	0,00	1,00	0,00	1,00
TOTALI ANNO 2008	20.006,43	-259,49	19.746,94	0,00	19.746,94
TOTALI ANNO 2009	201.648,32	0,00	201.648,32	201.648,32	0,00
TOTALI CAPITOLO	221.965,62	-259,49	221.706,13	201.648,32	20.057,81
CAPITOLO 110315 Spese per l"organizzazione e la partecipazione a convegni, mostre ed altre manifestazioni					
TOTALI ANNO 2001	0,01	-0,01	0,00	0,00	0,00
TOTALI ANNO 2002	225,00	0,00	225,00	0,00	225,00
TOTALI ANNO 2003	259,16	0,00	259,16	0,00	259,16

Nessuna selezione su di entrata Nessuna selezione su di spesa Tutte le U.O.

RESIDUI PASSIVI

		RESIDUO INIZIALE	VARIAZIONI	RESIDUO POST VARIAZIONE	TOTALE PAGATO	RESIDUO FINALE
CAPITOLO	110315	Spese per l''organizzazione e la partecipazione a convegni, mostre ed altre manifestazioni				
TOTALI ANNO 2008		2.203,48	-2.203,48	0,00	0,00	0,00
TOTALI CAPITOLO		2.687,65	-2.203,49	484,16	0,00	484,16
CAPITOLO	110317	Spese per una pubblicazione dell''Ente				
TOTALI ANNO 2001		92,96	0,00	92,96	0,00	92,96
TOTALI ANNO 2002		12.818,16	0,00	12.818,16	0,00	12.818,16
TOTALI ANNO 2009		35.000,00	0,00	35.000,00	30.240,00	4.760,00
TOTALI CAPITOLO		47.911,12	0,00	47.911,12	30.240,00	17.671,12
CAPITOLO	110318	Spese per la pubblicita (art. 5 L. 25/2/1967 n. 67)				
TOTALI ANNO 2004		3.300,00	-3.300,00	0,00	0,00	0,00
TOTALI ANNO 2008		9.296,22	0,00	9.296,22	9.296,22	0,00
TOTALI ANNO 2009		4.800,00	0,00	4.800,00	4.800,00	0,00
TOTALI CAPITOLO		17.396,22	-3.300,00	14.096,22	14.096,22	0,00
CAPITOLO	110319	Oneri connessi per l'attivita espletata con gli organi internazionali aviazione civile (JAA, ICAO, ecc.)				
TOTALI ANNO 2009		3.299,90	0,00	3.299,90	3.299,90	0,00
TOTALI CAPITOLO		3.299,90	0,00	3.299,90	3.299,90	0,00
CAPITOLO	110321	Spese di esercizio e funzionamento degli aeroporti				
TOTALI ANNO 2000		228,22	-228,22	0,00	0,00	0,00
TOTALI ANNO 2008		13.250,58	-3.426,65	9.823,93	0,00	9.823,93
TOTALI ANNO 2009		766.045,49	-295,79	765.749,70	704.853,54	60.896,16
TOTALI CAPITOLO		779.524,29	-3.950,66	775.573,63	704.853,54	70.720,09
CAPITOLO	110322	Spese manutenzione e sicurezza delle infrastrutture aeroportuali				

Nessuna selezione su di entrata Nessuna selezione su di spesa Tutte le U.O.

RESIDUI PASSIVI

	RESIDUO INIZIALE	VARIAZIONI	RESIDUO POST VARIAZIONE	TOTALE PAGATO	RESIDUO FINALE
CAPITOLO 110322	Spese manutenzione e sicurezza delle infrastrutture aeroportuali				
TOTALI ANNO 1999	100.350,43	0,00	100.350,43	0,00	100.350,43
TOTALI ANNO 2000	28.621,94	0,00	28.621,94	0,00	28.621,94
TOTALI ANNO 2001	3.813,62	0,00	3.813,62	0,00	3.813,62
TOTALI ANNO 2002	378.867,97	-742,00	378.125,97	0,00	378.125,97
TOTALI ANNO 2003	869.472,16	0,00	869.472,16	0,00	869.472,16
TOTALI ANNO 2004	2.135.541,30	-31.018,57	2.104.522,73	20.267,69	2.084.255,04
TOTALI ANNO 2005	27.468,83	-26.544,83	924,00	0,00	924,00
TOTALI ANNO 2007	46.632,41	0,00	46.632,41	0,00	46.632,41
TOTALI ANNO 2008	13.902,68	-3.323,13	10.579,55	6.707,36	3.872,19
TOTALI ANNO 2009	660.500,97	-17.934,48	642.566,49	623.582,90	18.983,59
TOTALI CAPITOLO	4.265.172,31	-79.563,01	4.185.609,30	650.557,95	3.535.051,35
CAPITOLO 110323	Spese per il funzionamento delle commissioni e dei comitati di cui agli articoli 6 e 13 del d.lgs. 250/97 e dell"ufficio di Controllo interno di cui all"art. 9 del d.lgs. 250/97				
TOTALI ANNO 2003	0,39	0,00	0,39	0,00	0,39
TOTALI ANNO 2005	3.401,66	-87,71	3.313,95	0,00	3.313,95
TOTALI ANNO 2006	11.462,05	0,00	11.462,05	0,00	11.462,05
TOTALI ANNO 2007	6.961,03	-6.961,03	0,00	0,00	0,00
TOTALI ANNO 2009	30.341,71	-59,74	30.281,97	28.191,62	2.090,35
TOTALI CAPITOLO	52.166,84	-7.108,48	45.058,36	28.191,62	16.866,74
CAPITOLO 110324	Oneri per incarichi agli ispettori di volo in base all"art. 7 del d.lgs. 29/93				
TOTALI ANNO 2000	7.540,27	0,00	7.540,27	0,00	7.540,27
TOTALI ANNO 2001	1.054,62	-0,03	1.054,59	0,00	1.054,59
TOTALI ANNO 2002	8.793,57	0,00	8.793,57	0,00	8.793,57
TOTALI CAPITOLO	17.388,46	-0,03	17.388,43	0,00	17.388,43
CAPITOLO 110325	Assistenza tecnica e prestazioni di servizi per le attivita istituzionali				

Nessuna selezione su di entrata Nessuna selezione su di spesa Tutte le U.O.

RESIDUI PASSIVI

	RESIDUO INIZIALE	VARIAZIONI	RESIDUO POST VARIAZIONE	TOTALE PAGATO	RESIDUO FINALE
CAPITOLO 110325 Assistenza tecnica e prestazioni di servizi per le attivita istituzionali					
TOTALI ANNO 2002	3.057,94	0,00	3.057,94	0,00	3.057,94
TOTALI ANNO 2003	38.392,77	0,00	38.392,77	0,00	38.392,77
TOTALI ANNO 2004	22.419,07	0,00	22.419,07	0,00	22.419,07
TOTALI ANNO 2005	5.619,36	0,00	5.619,36	0,00	5.619,36
TOTALI ANNO 2006	30.310,40	0,00	30.310,40	0,00	30.310,40
TOTALI ANNO 2007	8.839,07	0,00	8.839,07	0,00	8.839,07
TOTALI ANNO 2008	81.122,86	-0,33	81.122,53	0,00	81.122,53
TOTALI ANNO 2009	123.251,47	-0,02	123.251,45	119.116,33	4.135,12
TOTALI CAPITOLO	313.012,94	-0,35	313.012,59	119.116,33	193.896,26
CAPITOLO 110326 Attuazione di accordi con le Universita e borse di studio					
TOTALI ANNO 2004	2.400,00	0,00	2.400,00	0,00	2.400,00
TOTALI ANNO 2009	75.000,00	0,00	75.000,00	50.400,00	24.600,00
TOTALI CAPITOLO	77.400,00	0,00	77.400,00	50.400,00	27.000,00
CAPITOLO 110327 Unita operativa all''estero come previsto dall''articolo del contratto di programma					
TOTALI ANNO 2003	18.000,00	0,00	18.000,00	0,00	18.000,00
TOTALI ANNO 2004	34.552,66	0,00	34.552,66	0,00	34.552,66
TOTALI ANNO 2005	34.230,82	0,00	34.230,82	0,00	34.230,82
TOTALI ANNO 2006	29.270,71	0,00	29.270,71	0,00	29.270,71
TOTALI ANNO 2007	19.291,24	0,00	19.291,24	0,00	19.291,24
TOTALI CAPITOLO	135.345,43	0,00	135.345,43	0,00	135.345,43
CAPITOLO 110329 Spese per la sicurezza dei luoghi di lavoro					
TOTALI ANNO 2003	354,20	-354,20	0,00	0,00	0,00
TOTALI ANNO 2004	937,08	-937,08	0,00	0,00	0,00

Nessuna selezione su di entrata Nessuna selezione su di spesa Tutte le U.O.

		RESIDUO INIZIALE	VARIAZIONI	RESIDUI PASSIVI RESIDUO POST VARIAZIONE	TOTALE PAGATO	RESIDUO FINALE
CAPITOLO	110329	Spese per la sicurezza dei luoghi di lavoro				
TOTALI ANNO	2007	87.249,72	-87.249,72	0,00	0,00	0,00
TOTALI ANNO	2008	146.256,70	-910,00	145.346,70	14.115,84	131.230,86
TOTALI ANNO	2009	268.200,44	0,00	268.200,44	197.699,37	70.501,07
TOTALI CAPITOLO		502.998,14	-89.451,00	413.547,14	211.815,21	201.731,93
CAPITOLO	110330	Oneri previdenziali ed assistenziali e Irap a carico dell"Ente				
TOTALI ANNO	2005	2.014,46	0,00	2.014,46	0,00	2.014,46
TOTALI ANNO	2008	708,16	0,00	708,16	0,00	708,16
TOTALI CAPITOLO		2.722,62	0,00	2.722,62	0,00	2.722,62
CAPITOLO	110331	Spese per la comunicazione e l"informazione pubblica				
TOTALI ANNO	2004	2.568,00	0,00	2.568,00	0,00	2.568,00
TOTALI ANNO	2006	0,01	0,00	0,01	0,00	0,01
TOTALI ANNO	2007	540,00	0,00	540,00	0,00	540,00
TOTALI ANNO	2009	5.370,00	0,00	5.370,00	5.350,00	20,00
TOTALI CAPITOLO		8.478,01	0,00	8.478,01	5.350,00	3.128,01
CAPITOLO	110332	Spese per il recepimento degli Annessi I.C.A.O.				
TOTALI ANNO	2003	243.784,00	0,00	243.784,00	0,00	243.784,00
TOTALI CAPITOLO		243.784,00	0,00	243.784,00	0,00	243.784,00
CAPITOLO	110334	Spese per la pubblicazione di bandi di gara				
TOTALI ANNO	2006	4.776,38	-303,60	4.472,78	0,00	4.472,78
TOTALI ANNO	2008	0,70	-0,70	0,00	0,00	0,00
TOTALI ANNO	2009	34.203,17	-10.015,85	24.187,32	24.187,32	0,00
		38.980,25	-10.320,15	28.660,10	24.187,32	

Nessuna selezione su di entrata Nessuna selezione su di spesa Tutte le U.O.

RESIDUI PASSIVI

			RESIDUO INIZIALE	VARIAZIONI	RESIDUO POST VARIAZIONE	TOTALE PAGATO	RESIDUO FINALE
CAPITOLO	110334	Spese per la pubblicazione di bandi di gara					
TOTALI CAPITOLO							4.472,78
CAPITOLO	120201	Quote associative Ente					
TOTALI ANNO	2007		6.906,11	0,00	6.906,11	0,00	6.906,11
TOTALI CAPITOLO			6.906,11	0,00	6.906,11	0,00	6.906,11
CAPITOLO	120202	Benefici di natura assistenziale e sociale al personale, interessi per mutui accesi al personale					
TOTALI ANNO	2004		0,02	0,00	0,02	0,00	0,02
TOTALI ANNO	2007		62.687,84	0,00	62.687,84	6.313,89	56.373,95
TOTALI ANNO	2008		291.914,28	0,00	291.914,28	218.497,68	73.416,60
TOTALI ANNO	2009		429.712,02	0,00	429.712,02	93.600,51	336.111,51
TOTALI CAPITOLO			784.314,16	0,00	784.314,16	318.412,08	465.902,08
CAPITOLO	120203	Oneri relativi all"equo indennizzo e altre indennita' al personale					
TOTALI ANNO	2008		48.087,40	0,00	48.087,40	0,00	48.087,40
TOTALI CAPITOLO			48.087,40	0,00	48.087,40	0,00	48.087,40
CAPITOLO	120207	Spese per visite fiscali					
TOTALI ANNO	2009		162,55	0,00	162,55	0,00	162,55
TOTALI CAPITOLO			162,55	0,00	162,55	0,00	162,55
CAPITOLO	120302	Spese e commissioni bancarie					
TOTALI ANNO	2004		20,00	0,00	20,00	0,00	20,00
TOTALI ANNO	2008		80,00	-80,00	0,00	0,00	0,00
TOTALI ANNO	2009		320,25	0,00	320,25	320,25	0,00

Nessuna selezione su di entrata Nessuna selezione su di spesa Tutte le U.O.

RESIDUI PASSIVI

		RESIDUO INIZIALE	VARIAZIONI	RESIDUO POST VARIAZIONE	TOTALE PAGATO	RESIDUO FINALE
CAPITOLO	120302	Spese e commissioni bancarie				
TOTALI CAPITOLO		420,25	-80,00	340,25	320,25	20,00
CAPITOLO	120401	Imposte e tasse				
TOTALI ANNO	2003	1.622,65	0,00	1.622,65	0,00	1.622,65
TOTALI ANNO	2007	72,00	-72,00	0,00	0,00	0,00
TOTALI ANNO	2008	7.581,19	-7.499,63	81,56	0,00	81,56
TOTALI ANNO	2009	75.081,67	-293,20	74.788,47	21.788,47	53.000,00
TOTALI CAPITOLO		84.357,51	-7.864,83	76.492,68	21.788,47	54.704,21
CAPITOLO	120402	Bolli e concessioni governative				
TOTALI ANNO	2006	5.534,00	0,00	5.534,00	0,00	5.534,00
TOTALI ANNO	2008	1,03	0,00	1,03	0,00	1,03
TOTALI ANNO	2009	84,99	-43,86	41,13	41,13	0,00
TOTALI CAPITOLO		5.620,02	-43,86	5.576,16	41,13	5.535,03
CAPITOLO	120403	Contributi dovuti all'Autorita per la vigilanza sui lavori pubblici ai sensi dell'art. 1 c. 67 l. 266/2005				
TOTALI ANNO	2009	1.150,00	0,00	1.150,00	1.150,00	0,00
TOTALI CAPITOLO		1.150,00	0,00	1.150,00	1.150,00	0,00
CAPITOLO	120501	Restituzioni e rimborsi diversi				
TOTALI ANNO	2005	37.391,94	0,00	37.391,94	0,00	37.391,94
TOTALI CAPITOLO		37.391,94	0,00	37.391,94	0,00	37.391,94
CAPITOLO	120603	Spese per liti, arbitraggi, risarcimenti ed accessori				
TOTALI ANNO	1998	67.459,81	0,00	67.459,81	0,00	67.459,81
TOTALI ANNO	2002	384.145,61	0,00	384.145,61	24.008,75	360.136,86

Nessuna selezione su di entrata Nessuna selezione su di spesa Tutte le U.O.

RESIDUI PASSIVI

	RESIDUO INIZIALE	VARIAZIONI	RESIDUO POST VARIAZIONE	TOTALE PAGATO	RESIDUO FINALE
CAPITOLO 120603 Spese per liti, arbitraggi, risarcimenti ed accessori					
TOTALI ANNO 2003	9.226.690,01	0,00	9.226.690,01	9.000.000,00	226.690,01
TOTALI ANNO 2005	731,74	0,00	731,74	0,00	731,74
TOTALI ANNO 2006	2.333,60	0,00	2.333,60	0,00	2.333,60
TOTALI ANNO 2008	6.779.485,76	0,00	6.779.485,76	4.940.759,65	1.838.726,11
TOTALI ANNO 2009	15.744.327,22	0,00	15.744.327,22	517.744,16	15.226.583,06
TOTALI CAPITOLO	32.205.173,75	0,00	32.205.173,75	14.482.512,56	17.722.661,19
CAPITOLO 120604 Oneri di pubblico servizi					
TOTALI ANNO 2000	774.685,35	0,00	774.685,35	0,00	774.685,35
TOTALI ANNO 2001	774.685,35	0,00	774.685,35	0,00	774.685,35
TOTALI ANNO 2005	5.283.096,38	0,00	5.283.096,38	2.062.865,89	3.220.230,49
TOTALI ANNO 2006	10.442.974,13	0,00	10.442.974,13	1.498.227,01	8.944.747,12
TOTALI ANNO 2007	17.074.650,00	-4.200.000,00	12.874.650,00	4.852.546,24	8.022.103,76
TOTALI ANNO 2008	14.958.209,60	-4.200.000,00	10.758.209,60	2.320.944,38	8.437.265,22
TOTALI ANNO 2009	5.644.250,20	0,00	5.644.250,20	1.828.906,68	3.815.343,52
TOTALI CAPITOLO	54.952.551,01	-8.400.000,00	46.552.551,01	12.563.490,20	33.989.060,81
CAPITOLO 120607 Spese per la partecipazione al Consorzio per l'"IRAQ					
TOTALI ANNO 2005	150.000,00	0,00	150.000,00	0,00	150.000,00
TOTALI ANNO 2006	60.000,00	0,00	60.000,00	0,00	60.000,00
TOTALI ANNO 2007	60.000,00	0,00	60.000,00	0,00	60.000,00
TOTALI CAPITOLO	270.000,00	0,00	270.000,00	0,00	270.000,00
CAPITOLO 120608 Rimborsi a favore dello Stato in relazione a provvedimenti normativi					
TOTALI ANNO 2007	39.144,23	0,00	39.144,23	0,00	39.144,23
TOTALI ANNO 2008	63.660,21	0,00	63.660,21	0,00	63.660,21

Nessuna selezione su di entrata Nessuna selezione su di spesa Tutte le U.O.

RESIDUI PASSIVI

		RESIDUO INIZIALE	VARIAZIONI	RESIDUO POST VARIAZIONE	TOTALE PAGATO	RESIDUO FINALE
CAPITOLO	120608	Rimborsi a favore dello Stato in relazione a provvedimenti normativi				
TOTALI ANNO	2009	414.762,65	0,00	414.762,65	171.305,25	243.457,40
TOTALI CAPITOLO		517.567,09	0,00	517.567,09	171.305,25	346.261,84
CAPITOLO	120610	Studio di fattibilita del Piano Aeroporti				
TOTALI ANNO	2007	588.004,80	0,00	588.004,80	374.472,00	213.532,80
TOTALI CAPITOLO		588.004,80	0,00	588.004,80	374.472,00	213.532,80
CAPITOLO	120611	Interventi di cui all'art. 2 c. 236 Legge 244/2007 (Legge Finanziaria 2008)				
TOTALI ANNO	2008	3.500.000,00	0,00	3.500.000,00	0,00	3.500.000,00
TOTALI ANNO	2009	2.000.000,00	0,00	2.000.000,00	0,00	2.000.000,00
TOTALI CAPITOLO		5.500.000,00	0,00	5.500.000,00	0,00	5.500.000,00
CAPITOLO	140101	Integrazione pensioni al personale gia iscritto alla convenzione RAI-INPS				
TOTALI ANNO	2009	83,22	0,00	83,22	0,00	83,22
TOTALI CAPITOLO		83,22	0,00	83,22	0,00	83,22
CAPITOLO	210102	Ricostruzioni, ripristini e trasformazione immobili				
TOTALI ANNO	2004	1.253,23	-1.253,23	0,00	0,00	0,00
TOTALI ANNO	2005	133.172,71	-124.157,77	9.014,94	0,00	9.014,94
TOTALI ANNO	2006	427,50	-427,50	0,00	0,00	0,00
TOTALI ANNO	2007	14.463,08	-11.513,08	2.950,00	0,00	2.950,00
TOTALI ANNO	2008	266,37	-266,37	0,00	0,00	0,00
TOTALI ANNO	2009	604.085,12	0,00	604.085,12	142.621,19	461.463,93
TOTALI CAPITOLO		753.668,01	-137.617,95	616.050,06	142.621,19	473.428,87
CAPITOLO	210103	Interventi su infrastrutture aeroportuali di diretta gestione ENAC				

Nessuna selezione su di entrata Nessuna selezione su di spesa Tutte le U.O.

		RESIDUI PASSIVI				
		RESIDUO INIZIALE	VARIAZIONI	RESIDUO POST VARIAZIONE	TOTALE PAGATO	RESIDUO FINALE
CAPITOLO	210103	Interventi su infrastrutture aeroportuali di diretta gestione ENAC				
TOTALI ANNO	2004	2.145.403,48	-1.375.311,61	770.091,87	23.789,48	746.302,39
TOTALI ANNO	2005	751.696,67	0,00	751.696,67	273.358,25	478.338,42
TOTALI ANNO	2007	5.099.493,28	0,00	5.099.493,28	334.319,97	4.765.173,31
TOTALI ANNO	2008	2.191.888,00	0,00	2.191.888,00	718.275,29	1.473.612,71
TOTALI ANNO	2009	4.906.101,36	0,00	4.906.101,36	444.660,13	4.461.441,23
TOTALI CAPITOLO		15.094.582,79	-1.375.311,61	13.719.271,18	1.794.403,12	11.924.868,06
CAPITOLO	210202	Acquisto di mobili e macchine di ufficio				
TOTALI ANNO	2000	5.762,12	0,00	5.762,12	0,00	5.762,12
TOTALI ANNO	2001	14.871,70	-11.475,48	3.396,22	0,00	3.396,22
TOTALI ANNO	2002	20.413,20	-20.413,20	0,00	0,00	0,00
TOTALI ANNO	2003	3.050,88	-2.100,48	950,40	0,00	950,40
TOTALI ANNO	2004	5.318,40	-1.682,00	3.636,40	0,00	3.636,40
TOTALI ANNO	2005	2.543,40	-2.543,40	0,00	0,00	0,00
TOTALI ANNO	2006	34.867,65	-4.277,16	30.590,49	0,00	30.590,49
TOTALI ANNO	2007	391,19	-81,94	309,25	0,00	309,25
TOTALI ANNO	2008	7.854,66	-2.872,53	4.982,13	900,00	4.082,13
TOTALI ANNO	2009	165.868,07	-648,84	165.219,23	157.522,87	7.696,36
TOTALI CAPITOLO		260.941,27	-46.095,03	214.846,24	158.422,87	56.423,37
CAPITOLO	210203	Acquisto strumenti				
TOTALI ANNO	2009	238,80	0,00	238,80	238,80	0,00
TOTALI CAPITOLO		238,80	0,00	238,80	238,80	0,00
CAPITOLO	210204	Acquisto apparati informatici e software				
TOTALI ANNO	2004	234.257,20	0,00	234.257,20	38.494,80	195.762,40

Nessuna selezione su di entrata Nessuna selezione su di spesa Tutte le U.O.

RESIDUI PASSIVI

	RESIDUO INIZIALE	VARIAZIONI	RESIDUO POST VARIAZIONE	TOTALE PAGATO	RESIDUO FINALE
CAPITOLO 210204 Acquisto apparati informatici e software					
TOTALI ANNO 2005	174.505,80	-8.442,00	166.063,80	0,00	166.063,80
TOTALI ANNO 2006	544.000,00	0,00	544.000,00	174.000,00	370.000,00
TOTALI ANNO 2007	50.097,60	0,00	50.097,60	20.092,80	30.004,80
TOTALI ANNO 2008	84.883,20	-847,20	84.036,00	18.000,00	66.036,00
TOTALI ANNO 2009	682.792,80	-10.200,05	672.592,75	579.532,75	93.060,00
TOTALI CAPITOLO	1.770.536,60	-19.489,25	1.751.047,35	830.120,35	920.927,00
CAPITOLO 210404 Mutui edilizi					
TOTALI ANNO 2009	4.200.000,00	0,00	4.200.000,00	0,00	4.200.000,00
TOTALI CAPITOLO	4.200.000,00	0,00	4.200.000,00	0,00	4.200.000,00
CAPITOLO 210405 Progettazione, costruzione, ampliamento, ammodernamento aeroporti, eliporti, campi di volo e fortuna civile demaniale, impianti rel.acquisti, espropr. di immobili relativi					
TOTALI ANNO 2000	181.327,30	0,00	181.327,30	0,00	181.327,30
TOTALI ANNO 2003	221.648,32	0,00	221.648,32	0,00	221.648,32
TOTALI ANNO 2004	154.633,39	0,00	154.633,39	0,00	154.633,39
TOTALI ANNO 2008	3.769,19	0,00	3.769,19	0,00	3.769,19
TOTALI CAPITOLO	561.378,20	0,00	561.378,20	0,00	561.378,20
CAPITOLO 210406 Spese per finanziamento dei progetti di sviluppo delle infrastrutture e servizi aeroportuali previsti dal piano investimenti negli aeroporti nazionali e per esigenze servizio degli a					
TOTALI ANNO 2000	2.394.523,21	0,00	2.394.523,21	0,00	2.394.523,21
TOTALI ANNO 2003	36.418,29	0,00	36.418,29	0,00	36.418,29
TOTALI CAPITOLO	2.430.941,50	0,00	2.430.941,50	0,00	2.430.941,50
CAPITOLO 210407 Spese per l''ammodernamento degli aeroporti minori per l''aviazione generale					
TOTALI ANNO 2000	116.196,09	0,00	116.196,09	0,00	116.196,09
	116.196,09	0,00	116.196,09	0,00	

Nessuna selezione su di entrata Nessuna selezione su di spesa Tutte le U.O.

RESIDUI PASSIVI

		RESIDUO INIZIALE	VARIAZIONI	RESIDUO POST VARIAZIONE	TOTALE PAGATO	RESIDUO FINALE
CAPITOLO	210407	Spese per l"ammodernamento degli aeroporti minori per l"aviazione generale				
TOTALI CAPITOLO						116.196,09
CAPITOLO	210409	Spese di realizzazione opere di amplamento, ammodernamento, riqualificazione necessaria ad assicurare a breve termine il finanziamento infrastrutture aeroportuali sistema intercon				
TOTALI ANNO	2000	379.044,41	0,00	379.044,41	0,00	379.044,41
TOTALI ANNO	2002	0,01	0,00	0,01	0,00	0,01
TOTALI ANNO	2003	2.831.507,15	0,00	2.831.507,15	0,00	2.831.507,15
TOTALI ANNO	2004	15.604,29	0,00	15.604,29	0,00	15.604,29
TOTALI CAPITOLO		3.226.155,86	0,00	3.226.155,86	0,00	3.226.155,86
CAPITOLO	210410	Spese per la manutenzione straordinaria, l"adeguamento e lo sviluppo degli aeroporti statali aperti al traffico aereo civile				
TOTALI ANNO	2000	175.956,35	0,00	175.956,35	0,00	175.956,35
TOTALI ANNO	2001	1.478.523,27	0,00	1.478.523,27	1.449.297,57	29.225,70
TOTALI CAPITOLO		1.654.479,62	0,00	1.654.479,62	1.449.297,57	205.182,05
CAPITOLO	210411	Spese per il finanziamento di un progetto relativo all"ampliamento dell"aerostazione passeggeri dell"aeroporto di Bologna-Borgo Panigale				
TOTALI ANNO	2000	9.584,15	0,00	9.584,15	0,00	9.584,15
TOTALI CAPITOLO		9.584,15	0,00	9.584,15	0,00	9.584,15
CAPITOLO	210412	Annualita quindicinale per gli interventi relativi al completamento dell"aeroporto Marco Polo di Venezia				
TOTALI ANNO	2004	593.810,98	0,00	593.810,98	0,00	593.810,98
TOTALI ANNO	2005	593.810,98	0,00	593.810,98	0,00	593.810,98
TOTALI ANNO	2007	3.926.128,67	0,00	3.926.128,67	0,00	3.926.128,67
TOTALI ANNO	2008	2.199.750,04	0,00	2.199.750,04	0,00	2.199.750,04
TOTALI ANNO	2009	630.287,04	0,00	630.287,04	0,00	630.287,04
TOTALI CAPITOLO		7.943.787,71	0,00	7.943.787,71	0,00	7.943.787,71

Nessuna selezione su di entrata Nessuna selezione su di spesa Tutte le U.O.

RESIDUI PASSIVI

	RESIDUO INIZIALE	VARIAZIONI	RESIDUO POST VARIAZIONE	TOTALE PAGATO	RESIDUO FINALE
CAPITOLO 210413	Spese per interventi finalizzati al disinquinamento acustico delle aree aeroportuali				
TOTALI ANNO 1999	107.612,06	0,00	107.612,06	0,00	107.612,06
TOTALI ANNO 2003	2.225.831,11	0,00	2.225.831,11	0,00	2.225.831,11
TOTALI CAPITOLO	2.333.443,17	0,00	2.333.443,17	0,00	2.333.443,17
CAPITOLO 210414	Spese per la realizzazione di opere di ampliamento, ammodernamento e riqualificazione delle infrastrutture aeroportuali				
TOTALI ANNO 2002	1.727.742,41	0,00	1.727.742,41	1.727.742,41	0,00
TOTALI ANNO 2003	30.497.680,49	0,00	30.497.680,49	17.786.815,01	12.710.865,48
TOTALI ANNO 2004	15.636.359,55	0,00	15.636.359,55	0,00	15.636.359,55
TOTALI ANNO 2006	20.709.545,99	0,00	20.709.545,99	0,00	20.709.545,99
TOTALI ANNO 2007	43.112.936,93	0,00	43.112.936,93	751.453,29	42.361.483,64
TOTALI ANNO 2008	15.544.977,00	0,00	15.544.977,00	0,00	15.544.977,00
TOTALI ANNO 2009	17.094.347,00	0,00	17.094.347,00	0,00	17.094.347,00
TOTALI CAPITOLO	144.323.589,37	0,00	144.323.589,37	20.266.010,71	124.057.578,66
CAPITOLO 210415	Spese per la realizzazione di infrastrutture aeroportuali finanziate dal FFSR				
TOTALI ANNO 2002	2.290,90	0,00	2.290,90	0,00	2.290,90
TOTALI ANNO 2003	694.704,84	0,00	694.704,84	0,00	694.704,84
TOTALI ANNO 2004	8.526.889,78	0,00	8.526.889,78	0,00	8.526.889,78
TOTALI ANNO 2006	7.099.146,20	0,00	7.099.146,20	7.096.270,44	2.875,76
TOTALI ANNO 2007	30.517.293,67	0,00	30.517.293,67	744.625,62	29.772.668,05
TOTALI ANNO 2008	16.787.152,00	0,00	16.787.152,00	0,00	16.787.152,00
TOTALI CAPITOLO	63.627.477,39	0,00	63.627.477,39	7.840.896,06	55.786.581,33
CAPITOLO 210416	Spese per la realizzazione oper di ampliamento, ammodernamento, riqualificazione e completamento degli aeroporti di Perugia S.Egidio e di Salerno Pontecagnano				
TOTALI ANNO 1999	421.227,22	0,00	421.227,22	0,00	421.227,22
TOTALI ANNO 2003	77.269,44	0,00	77.269,44	0,00	77.269,44

Nessuna selezione su di entrata Nessuna selezione su di spesa Tutte le U.O.

		RESIDUO INIZIALE	VARIAZIONI	RESIDUI PASSIVI RESIDUO POST VARIAZIONE	TOTALE PAGATO	RESIDUO FINALE
CAPITOLO	210416	Spese per la realizzazione oper di ampliamento, ammodernamento, riqualificazione e completamento degli aeroporti di Perugia S.Egidio e di Salerno Pontecagnano				
TOTALI CAPITOLO		498.496,66	0,00	498.496,66	0,00	498.496,66
CAPITOLO	210417	Spese relative agli interventi finanziati dal fondo europeo di sviluppo regionale (FESR) per l"adeguamento della rete aeroportuale				
TOTALI ANNO	2006	8.040.346,34	0,00	8.040.346,34	7.442.138,91	598.207,43
TOTALI ANNO	2007	46.397.091,45	0,00	46.397.091,45	3.666.099,23	42.730.992,22
TOTALI ANNO	2008	25.522.376,00	0,00	25.522.376,00	0,00	25.522.376,00
TOTALI CAPITOLO		79.959.813,79	0,00	79.959.813,79	11.108.238,14	68.851.575,65
CAPITOLO	210418	Spese per la realizzazione di opere di apliamento di potenziamento di aroporti situati nelle aree depresse				
TOTALI ANNO	1999	6.201,51	0,00	6.201,51	6.201,51	0,00
TOTALI ANNO	2001	643.107,63	0,00	643.107,63	0,00	643.107,63
TOTALI ANNO	2003	7.781.688,92	0,00	7.781.688,92	649.872,90	7.131.816,02
TOTALI ANNO	2007	5.793.256,40	0,00	5.793.256,40	1.525.278,46	4.267.977,94
TOTALI CAPITOLO		14.224.254,46	0,00	14.224.254,46	2.181.352,87	12.042.901,59
CAPITOLO	210419	Somme occorrenti per il completamento di opere infrastrutturali nelle aree depresse				
TOTALI ANNO	2000	84.849,26	0,00	84.849,26	0,00	84.849,26
TOTALI ANNO	2002	2.582.284,25	0,00	2.582.284,25	0,00	2.582.284,25
TOTALI ANNO	2003	2.582.284,50	0,00	2.582.284,50	0,00	2.582.284,50
TOTALI CAPITOLO		5.249.418,01	0,00	5.249.418,01	0,00	5.249.418,01
CAPITOLO	210420	Interventi infrastrutturali di cui all'art. 9 bis della Legge 31.07.2005 n.155				
TOTALI ANNO	2007	4.451.412,80	0,00	4.451.412,80	536.092,22	3.915.320,58
TOTALI CAPITOLO		4.451.412,80	0,00	4.451.412,80	536.092,22	3.915.320,58
CAPITOLO	210421	Interventi di cui all'art. 17 c. 33 L. 102/2009				

Nessuna selezione su di entrata Nessuna selezione su di spesa Tutte le U.O.

RESIDUI PASSIVI

		RESIDUO INIZIALE	VARIAZIONI	RESIDUO POST VARIAZIONE	TOTALE PAGATO	RESIDUO FINALE
CAPITOLO	210421	Interventi di cui all'art. 17 c. 33 L. 102/2009				
TOTALI ANNO	2009	9.960.000,00	0,00	9.960.000,00	0,00	9.960.000,00
TOTALI CAPITOLO		9.960.000,00	0,00	9.960.000,00	0,00	9.960.000,00
CAPITOLO	210501	Indennita di anzianita al personale cessato dal servizio				
TOTALI ANNO	2003	0,01	0,00	0,01	0,00	0,01
TOTALI ANNO	2007	148.307,57	0,00	148.307,57	0,00	148.307,57
TOTALI ANNO	2008	227.607,86	0,00	227.607,86	0,00	227.607,86
TOTALI ANNO	2009	3.606.141,89	0,00	3.606.141,89	1.485.250,79	2.120.891,10
TOTALI CAPITOLO		3.982.057,33	0,00	3.982.057,33	1.485.250,79	2.496.806,54
CAPITOLO	410101	Ritenute erariali				
TOTALI ANNO	1992	59,23	0,00	59,23	0,00	59,23
TOTALI ANNO	2001	611,78	0,00	611,78	0,00	611,78
TOTALI ANNO	2005	2.229,04	0,00	2.229,04	0,00	2.229,04
TOTALI ANNO	2006	65.007,35	0,00	65.007,35	0,00	65.007,35
TOTALI ANNO	2007	2.336,61	0,00	2.336,61	0,00	2.336,61
TOTALI ANNO	2008	2.201.917,61	0,00	2.201.917,61	1.784.864,90	417.052,71
TOTALI ANNO	2009	134.075,44	0,00	134.075,44	2.515,78	131.559,66
TOTALI CAPITOLO		2.406.237,06	0,00	2.406.237,06	1.787.380,68	618.856,38
CAPITOLO	410102	Ritenute previdenziali e assistenziali				
TOTALI ANNO	1992	49,59	0,00	49,59	0,00	49,59
TOTALI ANNO	2005	12.525,72	0,00	12.525,72	0,00	12.525,72
TOTALI ANNO	2006	7.047,40	0,00	7.047,40	0,00	7.047,40
TOTALI ANNO	2007	1.294,71	0,00	1.294,71	0,00	1.294,71
TOTALI ANNO	2008	1.827,32	0,00	1.827,32	0,00	1.827,32

Nessuna selezione su di entrata Nessuna selezione su di spesa Tutte le U.O.

RESIDUI PASSIVI

	RESIDUO INIZIALE	VARIAZIONI	RESIDUO POST VARIAZIONE	TOTALE PAGATO	RESIDUO FINALE
CAPITOLO 410102 Ritenute previdenziali e assistenziali					
TOTALI ANNO 2009	592.840,00	0,00	592.840,00	582.564,92	10.275,08
TOTALI CAPITOLO	615.584,74	0,00	615.584,74	582.564,92	33.019,82
CAPITOLO 410103 Trattenute a favore di terzi					
TOTALI ANNO 1999	38.176,01	0,00	38.176,01	0,00	38.176,01
TOTALI ANNO 2000	46.331,63	0,00	46.331,63	0,00	46.331,63
TOTALI ANNO 2001	3.202,88	0,00	3.202,88	0,00	3.202,88
TOTALI ANNO 2002	6.983,70	0,00	6.983,70	0,00	6.983,70
TOTALI ANNO 2003	2.387,28	0,00	2.387,28	0,00	2.387,28
TOTALI ANNO 2004	2.387,28	0,00	2.387,28	0,00	2.387,28
TOTALI ANNO 2005	290.452,19	0,00	290.452,19	0,00	290.452,19
TOTALI ANNO 2006	7.445,02	0,00	7.445,02	0,00	7.445,02
TOTALI ANNO 2007	925,08	0,00	925,08	0,00	925,08
TOTALI ANNO 2008	9.457,43	0,00	9.457,43	0,00	9.457,43
TOTALI ANNO 2009	183.546,23	0,00	183.546,23	89.416,74	94.129,49
TOTALI CAPITOLO	591.294,73	0,00	591.294,73	89.416,74	501.877,99
CAPITOLO 410106 Partite in conto sospesi (acconti su prestazione dell''Ente art. 3 del regolamento delle tariffe)					
TOTALI ANNO 1988	275,53	0,00	275,53	0,00	275,53
TOTALI ANNO 1989	6.459,59	0,00	6.459,59	0,00	6.459,59
TOTALI ANNO 1990	1.729,72	0,00	1.729,72	0,00	1.729,72
TOTALI ANNO 1991	718,91	0,00	718,91	0,00	718,91
TOTALI ANNO 1992	2.126,27	0,00	2.126,27	0,00	2.126,27
TOTALI ANNO 1993	315,66	0,00	315,66	0,00	315,66
TOTALI ANNO 1994	8.749,58	0,00	8.749,58	0,00	8.749,58
TOTALI ANNO 1995	17.420,87	0,00	17.420,87	0,00	17.420,87
TOTALI ANNO 1996	11.686,76	0,00	11.686,76	0,00	11.686,76

Nessuna selezione su di entrata Nessuna selezione su di spesa Tutte le U.O.

RESIDUI PASSIVI

	RESIDUO INIZIALE	VARIAZIONI	RESIDUO POST VARIAZIONE	TOTALE PAGATO	RESIDUO FINALE
CAPITOLO 410106 Partite in conto sospesi (acconti su prestazione dell"Ente art. 3 del regolamento delle tariffe)					
TOTALI ANNO 1997	9.937,47	0,00	9.937,47	0,00	9.937,47
TOTALI ANNO 1998	14.704,21	0,00	14.704,21	0,00	14.704,21
TOTALI ANNO 1999	82.304,27	0,00	82.304,27	2.208,16	80.096,11
TOTALI ANNO 2000	30.434,89	0,00	30.434,89	4.587,94	25.846,95
TOTALI ANNO 2001	51.384,87	0,00	51.384,87	2.376,23	49.008,64
TOTALI ANNO 2002	98.120,04	0,00	98.120,04	1.758,44	96.361,60
TOTALI ANNO 2003	683.690,90	0,00	683.690,90	17.994,54	665.696,36
TOTALI ANNO 2004	772.008,56	0,00	772.008,56	19.693,39	752.315,17
TOTALI ANNO 2005	539.105,93	0,00	539.105,93	38.127,90	500.978,03
TOTALI ANNO 2006	1.161.447,76	0,00	1.161.447,76	38.881,60	1.122.566,16
TOTALI ANNO 2007	1.196.269,49	0,00	1.196.269,49	157.379,31	1.038.890,18
TOTALI ANNO 2008	1.032.404,67	0,00	1.032.404,67	242.153,82	790.250,85
TOTALI ANNO 2009	3.444.113,19	0,00	3.444.113,19	2.559.397,23	884.715,96
TOTALI CAPITOLO	9.165.409,14	0,00	9.165.409,14	3.084.558,56	6.080.850,58
CAPITOLO 410107 Ritenute diverse					
TOTALI ANNO 1999	596,57	0,00	596,57	0,00	596,57
TOTALI ANNO 2000	1.891,79	0,00	1.891,79	0,00	1.891,79
TOTALI ANNO 2001	2.893,55	0,00	2.893,55	0,00	2.893,55
TOTALI ANNO 2004	3.148,57	0,00	3.148,57	0,00	3.148,57
TOTALI ANNO 2005	242,64	0,00	242,64	0,00	242,64
TOTALI ANNO 2009	234.416,14	0,00	234.416,14	107.858,03	126.558,11
TOTALI CAPITOLO	243.189,26	0,00	243.189,26	107.858,03	135.331,23

Nessuna selezione su di entrata Nessuna selezione su di spesa Tutte le U.O.

RESIDUI PASSIVI
TOTALI FINALI GLOBALI

	RESIDUO INIZIALE	VARIAZIONI	RESIDUO POST VARIAZIONE	TOTALE PAGATO	RESIDUO FINALE
TOTALI ANNO 1988	275,53	0,00	275,53	0,00	275,53
TOTALI ANNO 1989	6.459,59	0,00	6.459,59	0,00	6.459,59
TOTALI ANNO 1990	1.729,72	0,00	1.729,72	0,00	1.729,72
TOTALI ANNO 1991	718,91	0,00	718,91	0,00	718,91
TOTALI ANNO 1992	2.235,09	0,00	2.235,09	0,00	2.235,09
TOTALI ANNO 1993	315,66	0,00	315,66	0,00	315,66
TOTALI ANNO 1994	8.749,58	0,00	8.749,58	0,00	8.749,58
TOTALI ANNO 1995	17.420,87	0,00	17.420,87	0,00	17.420,87
TOTALI ANNO 1996	11.686,76	0,00	11.686,76	0,00	11.686,76
TOTALI ANNO 1997	9.937,47	0,00	9.937,47	0,00	9.937,47
TOTALI ANNO 1998	82.164,02	0,00	82.164,02	0,00	82.164,02
TOTALI ANNO 1999	758.246,59	-115,27	758.131,32	8.409,67	749.721,65
TOTALI ANNO 2000	4.257.873,56	-20.560,06	4.237.313,50	4.587,94	4.232.725,56
TOTALI ANNO 2001	2.974.981,98	-12.180,82	2.962.801,16	1.451.673,80	1.511.127,36
TOTALI ANNO 2002	5.279.382,12	-22.860,00	5.256.522,12	1.753.509,60	3.503.012,52
TOTALI ANNO 2003	58.387.664,21	-3.264,50	58.384.399,71	27.454.682,45	30.929.717,26
TOTALI ANNO 2004	30.881.630,65	-1.497.859,23	29.383.771,42	102.245,36	29.281.526,06
TOTALI ANNO 2005	9.261.094,12	-589.359,03	8.671.735,09	2.374.352,04	6.297.383,05
TOTALI ANNO 2006	50.116.076,87	-97.444,05	50.018.632,82	16.257.452,14	33.761.180,68
TOTALI ANNO 2007	160.947.468,58	-4.648.375,70	156.299.092,88	13.088.748,33	143.210.344,55
TOTALI ANNO 2008	96.595.209,17	-4.277.837,94	92.317.371,23	10.461.534,82	81.855.836,41
TOTALI ANNO 2009	81.433.118,90	-415.837,17	81.017.281,73	18.321.441,73	62.695.840,00
TOTALI GLOBALI	501.034.439,95	-11.585.693,77	489.448.746,18	91.278.637,88	398.170.108,30

Ente Nazionale Aviazione Civile

Risorse ed Organico

		In Servizio al 31 Dicembre 2010	Organico *
Dirigenti		58	63
Professionali Laureati		156	173
	IV sup.	79	
	IV liv.	8	
	III liv.	30	
	II liv.	13	
	I liv.	26	
Professionali Diplomati		57	60
	IV sup.	43	
	IV liv.	0	
	III liv.	3	
	II liv.	3	
	I liv.	8	
Amministrativi e operativi		684	762
Area Funzionari		413	
	C5	15	
	C4	8	
	C3	169	
	C2	92	
	C1	129	
Area Collaborazione		264	
	B4	3	
	B3	81	
	B2	62	
	B1	118	
Area Operativa/Ausiliaria		7	
	A3	3	
	A2	3	
	A1	1	
Ispettori di Volo		16	48
Totale		971	1106

Dirigenti con contratto a t.d.	1
Amm.vi Laureati con contratto a t.d.	2
Amm.vi Diplomati con contratto a t.d.	2
Ispettori di Volo con contratto a t.d.	5
Totale T.D.	**10**
Totale Generale	**981**

Delibera CDA n. 76/2008 del 22 dicembre 2008