ATTI PARLAMENTARI

XVI LEGISLATURA

CAMERA DEI DEPUTATI

Doc. XV
n. 435

RELAZIONE DELLA CORTE DEI CONTI

AL PARLAMENTO

sulla gestione finanziaria degli Enti sottoposti a controllo in applicazione della legge 21 marzo 1958, n. 259

AUTORITÀ PORTUALE DI GIOIA TAURO

(Esercizi dal 2007 al 2010)

Trasmessa alla Presidenza il 20 giugno 2012

TIPOGRAFIA DEL SENATO

PAGINA BIANCA

INDICE

Determinazione della Corte dei Conti n. 57/2012 dell'8 giugno 2012 . . . . . *Pag.* 5

Relazione sul risultato del controllo eseguito sulla gestione finanziaria dell'Aurotità Portuale di Gioia Tauro per gli esercizi dal 2007 al 2010 . . . . . » 9

DOCUMENTI ALLEGATI:

Esercizio 2007:

Relazione del Presidente . . . . . » 87
Relazione del Collegio dei revisori . . . . . » 115
Bilancio consuntivo . . . . . » 129

Esercizio 2008:

Relazione del Presidente . . . . . » 151
Relazione del Collegio dei revisori . . . . . » 161
Bilancio consuntivo . . . . . » 175

Esercizio 2009:

Relazione del Presidente . . . . . » 263
Relazione del Collegio dei revisori . . . . . » 271
Bilancio consuntivo . . . . . » 285

Esercizio 2010:

Relazione del Presidente . . . . . » 385
Relazione del Collegio dei revisori . . . . . » 395
Bilancio consuntivo . . . . . » 409

PAGINA BIANCA

Determinazione e relazione della Sezione del controllo sugli enti sul risultato del controllo eseguito sulla gestione finanziaria dell'Autorità Portuale di Gioia Tauro per gli esercizi dal 2007 al 2010

Relatore: Consigliere Carlo Alberto Manfredi Selvaggi

Ha collaborato per l'istruttoria e l'analisi gestionale la Dr.ssa Claudia Martinelli.

PAGINA BIANCA

Determinazione n. 57/2012

LA CORTE DEI CONTI

IN SEZIONE DEL CONTROLLO SUGLI ENTI

nell'adunanza dell'8 giugno 2012;

visto il testo unico delle leggi sulla Corte dei conti approvato con regio decreto 12 luglio 1934, n. 1214;

vista la legge 21 marzo 1958, n. 259;

vista la legge 28 gennaio 1994, n. 84, recante il riordino della legislazione in materia portuale ed in particolare l'articolo 6, commi 1 e 8, con i quali è stata disposta l'istituzione di Autorità in porti già sedi di enti o consorzi portuali ed è stata altresì prevista la possibilità di istituire nuove Autorità in porti con significativo traffico di merci;

visto il decreto del Presidente della Repubblica 18 luglio 1998 con il quale è stata istituita l'Autorità portuale di Gioia Tauro;

visto l'articolo 6, comma 4, della citata legge n. 84 del 1994, come sostituito con l'articolo 8-*bis*, comma 1, lettera *c)* del decreto legge 30 dicembre 1997, n. 457, convertito, con modificazioni, dalla legge 27 febbraio 1998, n. 30, che assoggetta il rendiconto della gestione finanziaria delle Autorità portuali al controllo della Corte dei conti;

viste le determinazioni di questa Sezione n. 27 del 21 maggio 1996 e n. 21 del 20 marzo 2008, con le quali sono state disciplinate le modalità di esecuzione dell'attività di controllo previsto dalla citata legge n. 84 del 1994 ed è stato stabilito che il controllo sulle Autorità portuali, disposto dai citato articolo 8-*bis* del decreto legge n. 457 del 1997, è riconducibile nella previsione normativa dell'articolo 2 della ripetuta legge n. 259 del 1958;

visti i Conti consuntivi dell'Autorità suddetta, relativi agli esercizi finanziari 2007, 2008, 2009 e 2010 nonché le annesse relazioni del Presidente e del Collegio dei revisori dei conti, trasmessi alla Corte in adempimento dell'articolo 4 della citata legge n. 259 del 1958;

esaminati gli atti;

udito il relatore Consigliere Carlo Alberto Manfredi Selvaggi e, sulla sua proposta, discussa e deliberata la relazione con la quale la Corte, in base agli atti ed agli elementi acquisiti, riferisce alle Presidenze delle due Camere del Pariamento il risultato del controllo eseguito sulla gestione finanziaria dell'Autorità portuale di Gioia Tauro per gli esercizi 2007, 2008, 2009 e 2010;

ritenuto che dall'esame della gestione e della documentazione relativa agli esercizi 2007-2010, risulta che:

le principaii criticità hanno riguardato gli Organi ed il personale, per i quali il Collegio dei revisori dei conti, oltre ad altre segnalazioni di danno erariale poi risoltesi in via amministrativa, ha altresì provveduto (verbale n. 89/2009) alla trasmissione alla Procura Regionale della Corte dei conti per la Calabria della denuncia per danno erariale riguardo la corresponsione di emolumenti al personale dipendente nei confronti del quale l'Ente vanta crediti derivanti da azioni di recupero già avviate e notificate ai diretti interessati;

si rileva, altresì la mancata predisposizione per gli esercizi 2009-2010 del programma triennale delle opere;

per quanto riguarda gli importi dei contributi in conto capitale nei quattro esercizi l'Autorità portuale ha precisato che gli importi compaiono anche tra le immobilizzazioni finanziarie in quanto si tratta di somme che lo Stato deve ancora corrispondere, quali finanziamenti per opere infrastrutturali e che risultano, pertanto, essere residui attivi per l'Ente. Ad avviso di questa Corte, sussistono dubbi sulla correttezza di tale duplice allocazione, sia nelle attività (immobilizzazioni finanziarie e residui attivi) che nelle passività (contributi in conto capitale e residui passivi), la quale, pur non incidendo sul risultato, ha un inevitabile riflesso sulla quantificazione delle voci riportate nella situazione patrimoniale.Tenuto anche conto che trattasi di una situazione che non sembra trovare analogie nelle altre Autorità portuali, si invita pertanto l'Ente, il Collegio dei revisori e l'Autorità di vigilanza ad attivarsi affinchè tali dati siano riportati con modalità corrette;

ritenuto che, assolto così ogni prescritto incombente, possa, a norma dell'articolo 7 della citata legge n. 259 del 1958, darsi corso alla comunicazione alle dette Presidenze, oltre che dei conti consuntivi – corredati delle relazioni degli organi amministrativi e di revisione – della relazione come innanzi deliberata, che alla presente si unisce perché ne faccia parte integrante;

P. Q. M.

comunica, a norma dell'articolo 7 della legge n. 259 del 1958, alle Presidenze delle due Camere del Parlamento, insieme con i conti consuntivi per gli esercizi 2007, 2008,2009 e 2010 – corredati delle relazioni degli organi amministrativi e di revisione – dell'Autorità portuale di Gioia Tauro, l'unita relazione con la quale la Corte riferisce il risultato del controllo eseguito sulla gestione finanziaria dell'Ente stesso.

L'ESTENSORE — IL PRESIDENTE

f.to Carlo Alberto Manfredi Selvaggi — *f.to* Raffaele Squitieri

RELAZIONE SUL RISULTATO DEL CONTROLLO ESEGUITO SULLA GESTIONE FINANZIARIA DELL'*AUTORITÀ PORTUALE DI GIOIA TAURO* PER GLI ESERCIZI 2007-2010

SOMMARIO

PREMESSA. – 1. Quadro normativo di riferimento. – 2. Organi di amministrazione e di controllo. – 3. Personale. - *3.1* Pianta organica e consistenza del personale. - *3.2* Costo del personale. – 4. Incarichi di studio e consulenza. – 5. Pianificazione e programmazione. - *5.1* Piano Regolatore. - *5.2* Piano operativo triennale. - *5.3* Programma triennale delle opere. – 6. Attività. - *6.1* Attività promozionale. - *6.2* Attività di manutenzione ordinaria e straordinaria delle opere portuali ed opere di grande infrastrutturazione. - *6.3* Attività autorizzatoria e di gestione del demanio marittimo. - *6.4* Servizi di interesse generale. - *6.5* Traffico portuale. – 7. Gestione finanziaria e patrimoniale. - *7.1* Dati significativi della gestione. - *7.2* Rendiconto finanziario. Andamento delle entrate accertate e delle spese impegnate. - *7.3* Situazione amministrativa e andamento dei residui. - *7.4* Il conto economico. - *7.5* La situazione patrimoniale. - *7.6* Le partecipazioni azionarie. – 8. Considerazioni conclusive

PAGINA BIANCA

Premessa

Con la presente relazione la Corte riferisce al Parlamento, ai sensi dell'art. 7 della legge 21 marzo 1958, n. 259, sul risultato del controllo eseguito sulla gestione finanziaria relativa agli anni dal 2007 al 2010 dell'Autorità portuale di Gioia Tauro nonché sulle vicende di maggior rilievo intervenute fino a data corrente.

Il precedente referto, relativo all'anno 2006, è redatto congiuntamente per tutte le 25 Autorità portuali ed è stato trasmesso al Parlamento con determinazione n. 87/2009 e pubblicato in Atti Parlamentari XVI ,XV,158.

1. Quadro normativo di riferimento

L'Autorità portuale di Gioia Tauro istituita con il DPR 18-07-1998 si inserisce nel quadro di riordino della materia portuale introdotto dalla legge 28 gennaio 1994, n. 84; con il decreto del Ministro dei Trasporti del 29-12-2006 la circoscrizione dell'Autorità Portuale è stata estesa al porto di Crotone e di Corigliano Calabro e nel 2008 con DM del 5 marzo al porto di Taureana di Palmi.

Il quadro normativo di riferimento entro il quale l'Ente ha operato nel quadriennio 2007-2010 e continua fino ad oggi ad operare è costituito dalla sopra citata legge n. 84 del 1994 (Riordino della legislazione in materia portuale) e sue successive modifiche ed integrazioni, nonché dalle altre disposizioni di interesse per il settore dei porti. Tale quadro è stato illustrato nelle precedenti relazioni, che si sono da ultimo soffermate sulle importanti novità introdotte dalla legge 27 dicembre 2006, n. 296 (finanziaria 2007), nonché sui provvedimenti attuativi predisposti dal competente Ministero delle infrastrutture e dei trasporti.

Nel rinviare a tali relazioni si fa ora presente, ai fini di un opportuno aggiornamento, che la disposizione di cui all'art. 22, comma 2 del decreto legge 4 luglio 2006, convertito con modificazioni con legge 4 agosto 2006, n. 248, concernente limitazioni della spesa per consumi intermedi e versamento all'entrata del bilancio dello Stato della somma risultante è stata prima dichiarata non applicabile per l'anno 2007 dall'art. 4 del D.L. 2 luglio 2007, n.81, convertito nella legge n.127 del 3 agosto 2007, e successivamente abrogata dall'art. 2, comma 625 della legge 24 dicembre 2007, n. 244 (finanziaria 2008). Dal 2007 non sussiste pertanto il limite suddetto né il conseguente obbligo di versamento all'Erario della somma risultante dalla riduzione.

Permangono invece, anche per il quadriennio in esame, le limitazioni di cui all'art. 1, commi 9, 10 e 11 della legge 23 dicembre 2005, n. 266 (come modificati dall'art. 27 del sopra citato decreto legge 4 luglio 2006, n. 223 e della relativa legge di conversione 4 agosto 2006, n. 248 e dall'art. 61 del D.L. n. 112/2008 convertito in L. 6/8/2008 n. 133) relative alle spese per studi e incarichi di consulenza, alle spese per relazioni pubbliche, convegni, mostre, pubblicità e rappresentanza nonché alle spese relative alle autovetture. Ulteriori modifiche sono state introdotte dall'art. 6 del DL 78/2010 per la riduzione , in particolare, delle:

- spese per consulenze : comma 7
- spese per relazioni pubbliche, convegni, mostre, pubblicità, rappresentanza: comma 8

- spese per sponsorizzazioni: comma 9
- spese per missioni: comma 12
- spese per formazione: comma 13

Le economie derivanti sono da versare al bilancio dello Stato (comma 21).

Altre spese soggette al limite sono quelle per la manutenzione degli immobili utilizzati dall'Ente (art. 2, commi 618-623, legge 244/2007, come modificato dall'art. 8, legge 122/2010 – che è la legge di conversione del DL 78/2010).

Per quanto riguarda l'obbligo di riduzione del 10% previsto dall'art. 1, commi 58 e 63 della legge 23 dicembre 2005, n. 266 dei compensi spettanti al Presidente, al Collegio dei revisori dei conti e ai membri del Comitato portuale per i gettoni di presenza riconosciuti, tale riduzione, in origine limitata al triennio 2006/2008 è stata ritenuta applicabile anche per il 2009 ed il 2010, dal Ministero dell'Economia (circolare n. 32 del 17 dicembre 2009) e successivamente dal Ministero delle Infrastrutture (con nota del 7/9/2010).

Nei pareri espressi sui rendiconti generali delle Autorità portuali per l'esercizio finanziario 2009, Il MEF ha imposto il rilascio di un'attestazione sull'avvenuto recupero delle somme erogate in difformità.

Detta clausola, recepita dal MIT nei provvedimenti di approvazione dei documenti contabili, è stata impugnata innanzi al Tar del Lazio da numerose Autorità portuali, che – dopo aver ottenuto la sospensiva degli atti impugnati - hanno visto integralmente accolti nel merito i ricorsi avanzati con annullamento degli atti impugnati, ivi compresa la citata circolare MEF n.32/2009.

In conseguenza di ciò, il MIT, con circolare in data 23/5/2011, diretta a tutte le Autorità portuali ha ritenuto che "i compensi spettanti agli Organi degli Enti ricorrenti devono essere ripristinati ai valori preesistenti con restituzione di ogni eventuale riduzione o recupero effettuati".

Sull'argomento va da ultimo ricordato che, l'art.6, comma 3 del D.L. n. 78 del 2010, convertito nella legge n. 122/2010, ha previsto, a decorrere dal 2011, la riduzione del 10% dei compensi agli organi di amministrazione e di revisione delle pubbliche amministrazioni comprese nel conto economico consolidato della P.A., rispetto agli importi risultanti alla data del 30 aprile 2010.

A seguito di quanto disposto in materia di autonomia finanziaria dall'art. 1, commi 982 e seguenti della legge 27 dicembre 2006, n. 296 (finanziaria 2007) alle Autorità portuali viene attribuito il gettito della tassa erariale (di cui all'art. 2, comma 1 del D.L. 28 febbraio 1974, n. 47 convertito con modificazioni dalla legge 16 aprile

1974, n. 117 e successive modificazioni) e delle tasse di ancoraggio (di cui al Capo 1, titolo 1 della legge 9 febbraio 1963, n. 82 e successive modificazioni), in aggiunta al gettito della tassa sulle merci sbarcate e imbarcate (di cui al Capo 3 della legge 9 febbraio 1963, n. 82 e all'art. 1 della legge 5 maggio 1976, n. 355 e successive modificazioni ed integrazioni), già devoluto nella sua interezza a partire dall'anno 2006.

La stessa disposizione ha per contro soppresso gli stanziamenti relativi ai contributi destinati alle Autorità portuali per la manutenzione dei porti, previsti dall'art. 6, comma 1 lett. B) della legge n. 84 del 1984.

Con DPR 28 maggio 2009, n. 107, recante "regolamento concernente la revisione della disciplina delle tasse e dei diritti marittimi", la tassa e la sovrattassa di ancoraggio, dovute dalle navi che compiono operazioni commerciali in un porto, rada o spiaggia dello Stato sono state accorpate in un'unica tassa, denominata "tassa di ancoraggio".

La tassa erariale e quella portuale sulle merci imbarcate e sbarcate sono state accorpate in un unico tributo denominato "tassa portuale", del quale è stato previsto l'adeguamento graduale nel triennio 2009/2011.

Allo scopo di fronteggiare la crisi di competitività dei porti italiani (legge 26 febbraio 2010, n. 25, di conversione del decreto legge 30 dicembre 2009, n. 194, recante proroga di termini previsti da disposizioni legislative) la decorrenza di tale adeguamento è stata differita all'1/12/2012.

Con lo stesso provvedimento legislativo è stato consentito alle Autorità portuali, per il biennio 2010 e 2011 e nelle more della piena attuazione della loro autonomia finanziaria, di stabilire variazioni in aumento fino ad un tetto massimo pari al doppio della misura delle tasse di ancoraggio e portuale, così come adeguate ai sensi del sopra citato regolamento, nonché in diminuzione fino all'azzeramento delle singole tasse medesime.

Tale facoltà è stata prorogata a tutto il 2012 dall'art. 11 del D.L. 29 dicembre 2011 n. 216 convertito in legge 24 febbraio 2012 n. 14.

La legge ha previsto che ciascuna Autorità, a copertura delle eventuali minori entrate derivanti dalle disposizioni sopra citate, operi una corrispondente riduzione delle spese correnti, ovvero, nell'ambito della propria autonomia impositiva e tariffaria, un corrispondente aumento delle entrate, dandone adeguata illustrazione nelle relazioni al bilancio di previsione e al conto consuntivo.

Di fronte alle difficoltà di applicazione di tale norma da parte delle Autorità portuali, per la sostanziale incomprimibilità delle spese correnti e la concreta impraticabilità di un aumento dei canoni di concessione, fatte rilevare dal MIT con note del 2/7 e 15/7/2010, il MEF, con nota del 2 agosto 2010, ha condiviso l'esigenza di uno specifico intervento legislativo, teso ad una migliore formulazione dei contenuti della norma in questione.

L'art.3 della legge finanziaria per l'anno 2008, (L. n.244 del 24 dicembre 2007), al comma 27 ha stabilito che le amministrazioni di cui all'art.1 del decreto legislativo 30 marzo 2001,n.165 (tra le quali rientrano gli enti pubblici non economici e, quindi, anche le Autorità portuali), debbono dismettere le loro partecipazioni in società che non siano strettamente necessarie per lo svolgimento dei loro fini istituzionali. Il successivo comma 28 di detto articolo prescrive che l'assunzione di nuove partecipazioni ed il mantenimento delle attuali debbono essere autorizzate dall'organo competente, con delibera motivata in ordine alla sussistenza o meno dei presupposti di cui al precedente comma 27, da inoltrarsi alla Corte dei conti ai sensi dell'art. 18, comma 2, DL 78/2009; a tal fine, viene fissato il termine di trentasei mesi dalla data di entrata in vigore della legge (termine così modificato dall'art.71, comma 1 della legge 18 giugno 2009, n.69), entro il quale le amministrazioni interessate, nel rispetto delle procedure ad evidenza pubblica, debbono cedere a terzi le società e le partecipazioni vietate a norma del precedente comma 27.

Infine, l'art. 4, comma 6 del decreto legge 25 marzo 2010, n. 40 convertito con modificazioni nella legge 22 maggio 2010, n. 73, ha istituito, presso il Ministero delle infrastrutture e dei trasporti, il "Fondo per le infrastrutture portuali", destinato a finanziare le opere infrastrutturali nei porti di rilevanza nazionale, con una dotazione iniziale di 80 milioni di euro. Nella ripartizione delle risorse, come precisato nell'ultimo periodo del citato comma, debbono essere privilegiati "progetti già approvati, diretti alla realizzazione di opere immediatamente cantierabili, finalizzate a rendere le strutture operative funzionali allo sviluppo dei traffici".

In sede di conversione del decreto legge è stato introdotto il comma 8 bis, con il quale viene prevista la possibilità di revoca dei fondi statali trasferiti o assegnati alle Autorità portuali per la realizzazione di opere infrastrutturali, se non utilizzati entro il quinto anno dall'avvenuto trasferimento o assegnazione.

Il D.L.225/2010, convertito nella legge 26 febbraio 2011, n.10, ha abrogato tale ultima disposizione statuendo che entro il termine del 15 marzo 2011 sono

revocati i fondi statali trasferiti o assegnati alle Autorità portuali per la realizzazione di opere infrastrutturali, a fronte dei quali non sia stato pubblicato il bando di gara per l'assegnazione dei lavori entro il quinto anno dal trasferimento o assegnazione. Ha inoltre rinviato a successivi decreti del Ministro delle Infrastrutture, emanati di concerto con il Ministro delle finanze, la ricognizione dei finanziamenti revocati e l'individuazione della quota degli stessi che deve essere riassegnata alle Autorità portuali, secondo criteri di priorità stabiliti per il 2011 dalla stessa legge e per il 2012 e 2013 da individuarsi nei decreti medesimi, per progetti cantierabili, compatibilmente con i vincoli di finanza pubblica. In caso di mancato avvio dell'opera, decorsi centottanta giorni dall'aggiudicazione definitiva del bando di gara, il finanziamento si intende revocato ed è riassegnato con le medesime modalità sopra descritte.

Da tali disposizioni sono stati espressamente esclusi i fondi assegnati per opere in scali marittimi amministrati dalle Autorità portuali ricompresi in siti di bonifica di interesse nazionale ai sensi dell'art.1 della legge n.426/1998.

Da ultimo il decreto legge 31 maggio 2010, n.78, convertito nella legge 30/7/2010, n.122, ha introdotto nuove misure di contenimento delle spese sostenute dalle pubbliche amministrazioni inserite nel conto economico consolidato della P.A., come individuate dall'ISTAT ai sensi dell'art.1 della legge n.196/2009, ritenute dal MEF applicabili alle Autorità portuali in quanto ricomprese in tale elenco.

In particolare l'art.9, commi 1 e 2 del D.L. 78/2010, prevede limitazioni e riduzioni dei trattamenti economici del personale dipendente delle anzidette amministrazioni per il triennio 2011-2013.

Come risulta dalla nota del Ministero delle Infrastrutture del 23/5/2011, l'applicabilità di dette limitazioni alle Autorità portuali è stata sospesa in attesa dell'esito del ricorso al TAR del Lazio promosso dall'Autorità portuale di Napoli avverso l'atto ministeriale di approvazione del bilancio 2011, contenente la prescrizione dell'applicabilità di tali norme alle Autorità portuali; in sede di esame dell'istanza cautelare contenuta nel ricorso il TAR del Lazio ha disposto la sospensione degli atti impugnati fissando la trattazione del merito al 24 maggio 2012.

Tra le disposizioni del D.L. 78/2010 alcune producono effetti già nel 2010, in particolare:

- L'art.6, comma 6, prevede, dalla prima scadenza successiva al provvedimento, la riduzione del 10% dei compensi degli organi delle società non quotate totalmente possedute da enti pubblici; il successivo comma 19 stabilisce il divieto di effettuare aumenti di capitale, trasferimenti straordinari ed aperture di credito a favore di

società partecipate non quotate che, per tre esercizi consecutivi, abbiano registrato perdite di esercizio o utilizzato riserve disponibili per il ripianamento di perdite.
il comma 8 dello stesso articolo prevede la preventiva autorizzazione del Ministero vigilante per l'organizzazione di convegni, feste celebrative, inaugurazioni ed altri eventi analoghi .

2. Organi di amministrazione e di controllo

Sono organi delle Autorità portuali, ai sensi dell'art. 7 della legge 84 del 1994, il Presidente, il Comitato portuale, il Segretariato generale (composto, come recita l'art. 10 della legge medesima, dal Segretario generale e dalla Segreteria tecnico-operativa) e il Collegio dei revisori dei conti. La durata in carica dei menzionati organi è stabilita in quattro anni.

Il Presidente

L'incarico di Presidente dell'Autorità portuale è stato conferito per un quadriennio con il decreto ministeriale in data 20-02-2006.

Con DM del 25-02-2010 l'incarico è stato confermato per un ulteriore quadriennio.

Il trattamento economico annuale corrisposto al Presidente, per il biennio 2007-2008, al netto della riduzione del 10%, è ammontato ad euro 223.853 mentre per il 2009 è ammontato ad euro 242.993.

Il trattamento economico mensile del Presidente è stato determinato con decreto presidenziale del 16-01-2006, al lordo della riduzione del 10% in euro 20.249.

Con decreto presidenziale n. 113/2008 vengono determinati ed è disposto l'impegno ed il pagamento degli arretrati da corrispondere dal 22 febbraio 2006 di euro 14.623.

Con decreto Presidenziale n. 82/2010, a decorrere dal gennaio 2010, il trattamento economico mensile del Presidente è stato rideterminato in euro 20.249 con cui si è disposto, altresì, di procedere al recupero dal gennaio 2010 ad ottobre 2010 della somma di euro 15.949 pari alla riduzione del 10% sul compenso medesimo.

Con nota del 27-07-2007 è stata formalizzata, a firma del Presidente del Collegio dei Revisori la denuncia alla Procura regionale della Corte dei Conti nei confronti del Presidente pro -tempore.

Ad avviso del Collegio, infatti, l'applicazione dell'art. 18 della legge 109 del 1994 in favore del Presidente dell'Autorità portuale è in contrasto con il principio di onnicomprensività, espressamente previsto nel decreto ministeriale di nomina del medesimo Presidente ed estensibile anche al Segretario Generale.

Il Comitato portuale

Il Comitato portuale, il cui mandato è scaduto nel maggio 2006, è stato rinnovato con decreto del Presidente in data 3-07-2006.

Con decreto del 15-05-2007 il Comitato portuale è stato ampliato con i rappresentanti dei porti di Corigliano Calabro e di Crotone.

Con decreto presidenziale del 22-07-2010 è stato nominato l'attuale Comitato portuale.

L'importo del gettone di presenza corrisposto nel 2007–2008 è di euro 135 tenuto conto della riduzione del 10% ex art 1 comma 58 della legge 266/2005.

Nel 2009 l'importo unitario del gettone di presenza per i membri del Comitato Portuale è ammontato ad euro 150.

Nel 2010 l'importo unitario del gettone di presenza è ammontato ad euro 135.

Il Segretariato generale

L'incarico di Segretario generale, scaduto il 4-02-2007 era stato prorogato con decreto presidenziale fino alla nomina dell'attuale Segretario Generale intervenuta con la delibera del Comitato Portuale n 2 del 13-3-2007 di rinnovo dell'incarico.

Peraltro, il Collegio dei Revisori nel verbale n 70 del 12-03-2007 aveva ravvisato l'illegittimità del decreto di proroga del Segretario Generale non potendosi in primo luogo applicare il regime di prorogatio di 45 giorni previsto dalla legge 444/1994 previsto per i soli organi dello Stato e degli Enti pubblici in quanto il Segretario Generale non rientra tra gli organi delle Autorità portuali ed inoltre perché la legge 84/1994 prevede la sola funzione propositiva del Presidente, individuando nel Comitato portuale l'organo competente a deliberare sulla nomina, rinnovo o eventuale revoca del Segretario Generale medesimo. Aveva, altresì, rilevato la non tempestività dell'instaurazione della procedura di nomina del Segretario generale in quanto rispetto alla scadenza dell'incarico la procedura medesima era stata avviata solo due giorni prima.

Nelle precedenti relazioni sono state segnalate questioni inerenti il trattamento economico dello stesso Segretario Generale, delle quali è stata investita - su iniziativa del Collegio dei Revisori dei conti - la Procura regionale della Corte dei conti per la Calabria.

Con decreto del Presidente dell'Autorità portuale del 31-01-2008 n. 88 è stato rinnovato il contratto di lavoro del Segretario generale e determinato con decreto presidenziale n. 113/2008, sulla base del contratto collettivo per i dirigenti delle aziende produttrici di beni e servizi per il 2004-2008, il trattamento economico lordo

da corrispondere su base mensile per 14 mensilità in euro 9.950 oltre al premio di risultato di euro 30.000 quale quota massima.

A seguito della denuncia alla Procura Regionale della Corte dei conti da parte del Collegio dei revisori, dal mese di maggio del 2009 è iniziato il recupero nei confronti del Segretario Generale delle somme indebitamente erogate al Segretario Generale medesimo ed al Presidente per gli emolumenti previsti dall'art. 18 della legge 109 del 1994, non spettante in relazione al carattere di onnicomprensività del trattamento economico.

Nel 2009 il trattamento economico mensile del Segretario è ammontato ad euro 9.960.

Nel 2010 il trattamento retributivo da corrispondere al Segretario generale in recepimento del rinnovo del contratto collettivo per i dirigenti delle aziende produttrici di beni e servizi per i quadriennio 2010-2013 ammonta ad euro 10.905 per quattordici mensilità.

Il Collegio dei revisori dei conti

Il Collegio dei revisori dei conti è stato nominato con DM del 3-05-2007.

Con decreto del 27-06 2011 è stato nominato l'attuale Collegio dei revisori dei conti. L'importo delle indennità corrisposto nel 2007-2008 è ammontato ad euro 8.280 per il Presidente, ad euro 6.840 per i membri effettivi e ad euro 1.440 per i membri supplenti tenuto conto della riduzione del 10% ex art 1 comma 58 della legge 266/2005.

Nel 2009 l'indennità di carica corrisposta al Collegio dei revisori è ammontata ad euro 17.672 per il Presidente, ad euro 13.254 per i Componenti effettivi e ad euro 2.209 per Componenti supplenti.

Nel 2010 l'indennità di carica corrisposta è ammontata ad euro 16.752 per il Presidente, ad euro 12.494 per i Componenti effettivi e ad euro 2.049 per i Componenti supplenti.

Con nota del 27-07-2007 è stata formalizzata, a firma del Presidente del Collegio dei Revisori la denuncia alla Procura regionale della Corte dei Conti nei confronti del Presidente pro -tempore.

Ad avviso del Collegio, infatti, l'applicazione dell'art. 18 della legge 109 del 1994 in favore del Presidente dell'Autorità portuale è in contrasto con il principio di onnicomprensività, espressamente previsto nel decreto ministeriale di nomina del medesimo Presidente ed estensibile anche al Segretario Generale.

Pertanto, nella stessa nota si è provveduto a segnalare alla suddetta Procura la possibilità che possa configurarsi l'esistenza del danno erariale per le somme versate allo stesso titolo anche al Segretario Generale.

Il Collegio dei revisori nel verbale n 88/2008 ha preso atto che il Dirigente dell'area amministrativa ha dato seguito alla procedura di recupero delle somme corrisposte ex art. 18 della legge 109/1994, sia nei confronti del Presidente pro-tempore che delle altre figure professionali interessate.

Dal mese di maggio del 2009 è iniziato il recupero nei confronti del Segretario Generale delle somme indebitamente erogate al Segretario Generale medesimo ed al Presidente per gli emolumenti previsti dall'art. 18 della legge 109 del 1994, non spettante in relazione al carattere di onnicomprensività del trattamento economico.

Il Collegio dei revisori (verbale n 89/2009) ha provveduto alla trasmissione alla Procura Regionale della Corte dei conti per la Calabria della denuncia per danno erariale riguardo la corresponsione di emolumenti al personale dipendente nei confronti del quale l'Ente vanta crediti derivanti da azioni di recupero già avviate e notificate ai diretti interessati.

Nel prospetto che segue è riportata, distinta per esercizio finanziario, la spesa impegnata per il pagamento delle indennità spettanti agli organi di amministrazione e di controllo dell'Autorità portuale di Goia Tauro, escluso il Segretario generale il cui trattamento retributivo fino all'esercizio 2007 è stato incluso tra le spese per gli organi.

Tra le spese impegnate è compresa anche l'indennità corrisposta alla Commissione Consultiva prorogata fino al 28 luglio 2010 sulla base delle disposizioni impartite dal Ministero dei Trasporti con nota del 28-02-2008.

La Commissione Consultiva prevista dall'art. 15 della legge n. 84/1994 espleta funzioni consultive in ordine al rilascio, alla sospensione, o alla revoca delle autorizzazioni e delle concessioni di cui agli artt. 16 e 18 L. n. 84/1994, nonché in ordine all'organizzazione del lavoro nel porto, agli organici delle imprese, all'avviamento della manodopera ed alla formazione professionale dei lavoratori.

Gli importi impegnati per gli esercizi 2007-2008-2009-2010 sono posti a raffronto con quelli impegnati per l'esercizio precedente.

Prospetto n. 1

	2006	2007	Var % 2007/06	2008	Var % 2008/07	2009	Var % 2009/08	2010	Var % 2010/09
Rimborso spese missione Comm. e Comm. Agg.	20.792		-100,00	-	-	-	-	-	-
Compensi Commissario Straord. e Aggiunto	11.693		-100,00	-	-	-	-	-	-
Indennità e rimborso al Presidente	297.990	242.055	-18,77	249.068	2,90	266.658	7,06	260.743	-2,22
Indennità e rimborsi al Collegio dei revisori	45.062	36.004	-20,10	35.519	-1,35	61.673	73,63	60.131	-2,50
Indennità e rimborsi Comitato portuale e Commissione consultiva	20.829	22.275	6,94	33.443	50,14	17.773	-46,86	28.790	61,99
Contributi INPS a carico Ente 2/3 su aliq 10%	40.616	46.156	13,64	24.979	-45,88	32.784	31,25	40.716	24,19
Totale	**436.981**	**346.490**	**-20,71**	**343.009**	**-1,00**	**378.888**	**10,46**	**390.380**	**3,03**

Per il quadriennio non sono comprese le spese per gli emolumenti al Segretario generale riportate nel prospetto del costo del personale.

Della questione relativa alla riduzione dei compensi agli organi si è trattato nel capitolo relativo al quadro normativo.

La spesa impegnata ha registrato nel 2007 un decremento del 20,71%, mentre nel 2008 rimane sostanzialmente invariata per poi subire un modesto incremento sia nel 2009 che nel 2010 (10,46% e 3,03%).

3. Personale

3.1 Pianta organica e consistenza del personale

Con la delibera n. 5 del 18-07-2007 il Comitato Portuale ha approvato un nuova pianta organica.

Il Ministero dei Trasporti aveva con nota del 30-07-2007 approvato la suddetta delibera precisando che "le assunzioni dovranno avvenire in conformità di quanto previsto dalla normativa in materia".

Con nota del 3-09-2007 il Ministero vigilante ritirava il provvedimento di approvazione, riservandosi di effettuare ulteriori valutazioni sulla delibera di approvazione, invitando, altresì l'Ente a fornire precisazioni sul tipo di rapporto di lavoro da instaurare con l'addetto all'attività di informazione.

Con successiva nota del 21-09-2007, il Ministero Vigilante, preso atto dei chiarimenti forniti, osservava quanto segue: "Considerato che già nel 2006 la dotazione organica di codesto Ente fu incrementata di n 6 unità di cui 3 Dirigenti precedentemente non previsti, tenuto conto delle ulteriori attività che si sono aggiunte, anche a seguito dell'estensione territoriale ai porti di Crotone e Corigliano Calabro, pur condividendo la previsione complessiva di sviluppo del porto, si ritiene che un ulteriore incremento dell'organico non possa al momento eccedere il numero massimo di n. 6 unità di cui non più di una in posizione dirigenziale per le esigenze delle sedi periferiche". Ritenuta approvata entro tali limiti la pianta organica, il Ministero dei Trasporti invitava l'Ente a rielaborare l'articolazione della struttura in Aree ed Uffici.

Con decreto n 10/2008 il Comitato Portuale approvava la nuova pianta organica di 36 unità che prevede n. 4 dirigenti , n. 7 quadri e n. 25 impiegati.

Con i decreti n. 28/2010 e n. 80/2010 si procedeva al riassetto organizzativo dell'Ente a dotazione organica e profili funzionali invariati.

Al 31-12-2007 risultano in servizio, escluso il Segretario Generale, n. 23 unità di personale di cui n. 3 dirigenti con contratto a tempo determinato, n. 16 unità a tempo indeterminato, n. 1 unità in posizione di comando e n. 3 unità con contratti a progetto ex D.lgvo 276/2003.

Al 31-12-2008 risultano in servizio, escluso il Segretario Generale, n. 23 unità di personale di cui n. 4 dirigenti con contratto a tempo determinato, n.15 unità a tempo indeterminato, n. 1 unità in posizione di comando e n. 3 unità con contratti a progetto ex D.lgvo 276/2003 .

Al 31-12-2009 risultano in servizio, escluso il Segretario Generale, n. 25 unità di personale di cui n. 3 dirigenti con contratto a tempo determinato, n. 12 unità a tempo

indeterminato (di cui 1 sospeso ed 1 in aspettativa), n. 2 unità a tempo determinato e n. 5 unità con contratti a progetto ex D.lgvo 276/2003.

Al 31-12-2010 risultano in servizio, escluso il Segretario Generale, n. 26 unità di personale di cui n. 2 dirigenti (di cui uno con contratto a tempo determinato ed uno comandato), n.17 unità a tempo indeterminato (cui 1 sospeso ed 1 in aspettativa) ed ulteriori n. 7 unità a tempo determinato.

Prospetto n. 2

	Pianta organica Decreto n. 10/2008	**2007**	**2008**	**2009**	**2010**
Dirigenti	4	3	4	3	2
Quadri	7	4	3	3	7
Impiegati	25	13	13	14	17
Operai	0				
Totale	36	20+3*	20+3*	20+5*	26

* Contratti a progetto.

3.2 Costo del personale

Nel prospetto che segue è indicato, per ciascuno dei quattro esercizi considerati, il costo complessivo del personale, compresa la quota accantonata per il T.F.R. nell'importo risultante dal conto economico.

Nel prospetto è compresa la spesa impegnata per il Segretario Generale che fino al 2007 è inclusa tra quella per gli organi,mentre dal 2008 è compresa tra quella per il personale.

I grafici rappresentano l'andamento del costo del personale e del costo medio unitario dal 2006 al 2010.

Prospetto n. 3

ESERCIZIO	2006	2007	Var % 2007/06	2008	Var % 2008/07	2009	Var % 2009/08	2010	Var % 2010/09
Emolumenti al Segretario Generale	131.977	140.052	6,12	241.509	72,44	179.599	-25,63	180.418	0,46
Emolumenti fissi al personale dipendente	584.000	625.612	7,13	698.879	11,71	661.877	-5,29	740.406	11,86
Emolumenti variabili al personale dipendente	123.000	202.573	64,69	13.676	-93,25	7.762	-43,24	9.469	21,99
Emolumenti al personale non dipendente	148.000	163.599	10,54	86.274	-47,26	150.333	74,25	206.112	37,10
Indennità e rimborso spese per missioni	9.000	21.237	135,97	44.858	111,23	38.849	-13,40	42.422	9,20
Altri oneri al personale	50.000	63.185	26,37	76.332	20,81	86.105	12,80	72.787	-15,47
Spese per l'organizzazione di corsi al personale	10.000	-	-100,00	11.880		2.710	-77,19	20.000	638,01
Oneri previdenziali ed assistenziali	181.000	208.530	15,21	298.274	43,04	324.082	8,65	331.177	2,19
Oneri per la contrattazione aziendale decentrata				308.253		275.079	-10,76	387.089	40,72
Totale	**1.236.977**	**1.424.788**	**15,18**	**1.779.935**	**24,93**	**1.726.396**	**-3,01**	**1.989.879**	**15,26**
TFR	41.298	51.663	25,10	95.272	84,41	90.836	-4,66	81.919	-9,82
Totale complessivo	**1.278.275**	**1.476.451**	**15,50**	**1.875.207**	**27,01**	**1.817.232**	**-3,09**	**2.071.797**	**14,01**

Grafico n. 1 – Andamento del costo del personale 2006-2010

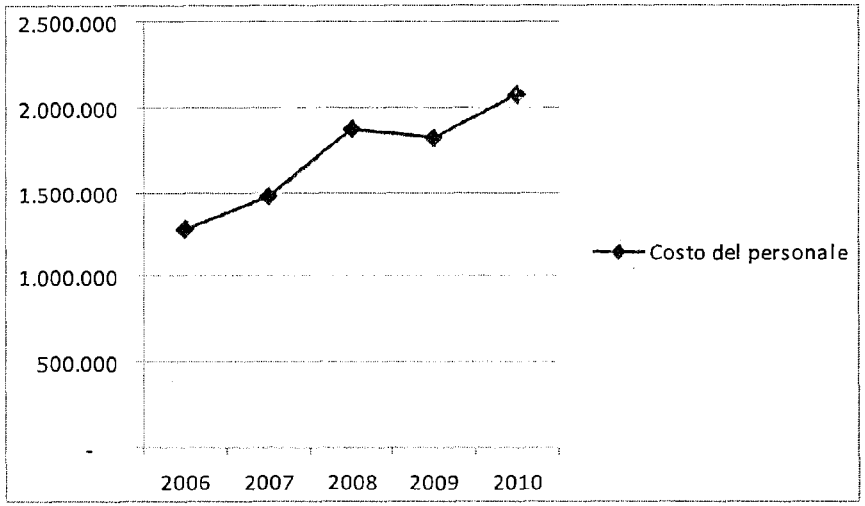

Prospetto n. 4

2006			2007			2008			2009			2010		
Costo globale	* Personale in servizio	C.m .u	Costo globale	* Personale in servizio	C.m .u	Costo globale	* Personale in servizio	C.m .u	Costo globale	* Personale in servizio	C.m .u	Costo globale	* Personale in servizio	C.m .u
1.278.275	18	71.015	1.476.451	24	61.519	1.875.207	24	78.134	1.817.172	26	69.894	2.071.797	27	76.733

* Compreso il Segretario Generale.

Grafico n. 2 – Costo unitario medio per unità di personale 2006-2010

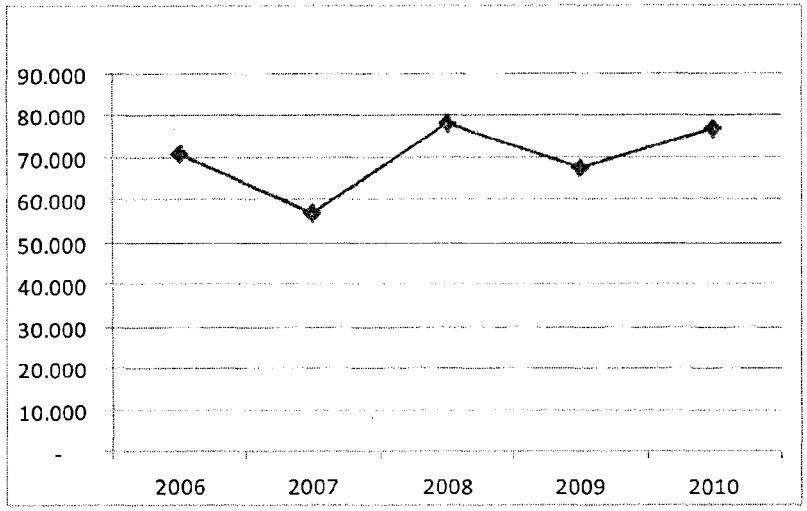

Il prospetto mostra negli esercizi 2007-2008 l'incremento del costo del personale, rispettivamente del 15,18% e del 24,93% dovuto dell'aumento del personale in servizio.

Il costo medio unitario subisce invece una riduzione attestandosi ad euro 61.519 nel 2007 per poi incrementarsi nel 2008 a causa della diminuzione del personale medesimo attestandosi ad euro 78.134.

La spesa per gli emolumenti del Segretario Generale dal 2008 è inserita tra le spese per il personale, mentre precedentemente figurava tra quelle impegnate per gli organi.

Nel 2009 si assiste ad una lieve flessione del costo del personale (-3,01%)che riguarda,in particolare, gli emolumenti al Segretario generale (-25,63%), gli emolumenti variabili al personale dipendente (-43,2%), gli emolumenti al personale non dipendente (-74,25%) e le spese per l'organizzazione dei corsi (-77,19%).

Viceversa il costo medio unitario del personale subisce rispetto al 2008 un lieve decremento attestandosi ad euro 69.894.

Nel 2010 si assiste ad un nuovo incremento del costo del personale del 15,16%. L'incremento riguarda in particolare gli emolumenti al personale non dipendente (37,10%) e le spese per l'organizzazione dei corsi (638,01%).

Nel 2010 il costo medio unitario che si incrementa rispetto al precedente esercizio, ammonta ad euro 76.733.

In entrambi gli esercizi il Collegio dei revisori richiama l'Ente all'osservanza delle procedure previste dalla normativa vigente per la selezione del personale.

Nelle relazioni ai consuntivi 2007-2009 il Collegio dei revisori, avendo l'Ente ritenuto di far ricorso, in carenza di personale, all'istituto del lavoro a progetto previsto dalla legge Biagi (dlg.vo n. 276/2003) ha richiamato l'Autorità portuale all'osservanza delle procedure previste dalla normativa vigente per la selezione del personale.

Nella relazione al consuntivo 2010 il Collegio dei revisori, per quanto riguarda le spese per emolumenti riconosciuti al personale non dipendente, ha rilevato che le spese medesime sono in minima parte da ricondurre al fatto che l'Ente in carenza di personale e nelle more della definizione della procedura selettiva in corso, ha fatto ricorso all'istituto del lavoro a progetto. Il Collegio ha, altresì specificato che alla data del 31-10-2010 sono stati dismessi tutti i contratti di collaborazione coordinata e continuativa in essere ad esclusivo carico dell'Ente.

L'incidenza percentuale del personale di livello dirigenziale rispetto al reso del personale mostra nel quadriennio in esame un rapporto rispettivamente del

13,04%, del 17,39% del 12,00% e del 7,69%, superiore per il triennio 2007/2009 all'incidenza media del numero dei dirigenti sul numero totale del personale delle altre Autorità portuali, come desumibile dalla relazione annuale redatta dal Ministero delle Infrastrutture che, per gli esercizi considerati, risulta essere nel 2007 dell'8,61%, nel 2008 dell'8,92%, nel 2009 dell'8,68, mentre nel 2010 risulta dell'8,28%.

4. Incarichi di studio e consulenza

L'Autorità ha di recente fornito un prospetto riepilogativo della composizione della spesa impegnata annualmente per incarichi di consulenza ed altre prestazioni professionali, nonché l'elenco dei consulenti per gli esercizi 2007-2010.

La spesa impegnata per le consulenze ammonta, rispettivamente, ad euro 16.000 per il 2008 ad euro 18.000 nel 2009 e ad euro 12.000 nel 2010: tenuto conto della spesa storica relativa all'esercizio 2004 (€ 64.030), risultano rispettati i limiti di cui all'art. 27 del D.L. 223/2006 e dall'art 61, comma 2, lett. a) L. 133/2008.

Nel 2007 non risultano spese impegnate per consulenze.

La Corte sottolinea la necessità del rispetto degli adempimenti in materia di comunicazione alla Corte dei conti dei contratti di consulenza, come del resto evidenziato nei verbali n. 96 e 99 del Collegio dei revisori.

5. Pianificazione e programmazione

5.1. Piano Regolatore

Il programma di infrastrutturazione dell'Autorità portuale di Gioia Tauro è stato attuato in conformità del preesistente Piano regolatore territoriale ASI e delle relative varianti.

Infatti, il Presidente, con il decreto n. 29/03, in data 30 maggio 2003, ratificato dal Comitato con la delibera n. 19/03, in data 30 maggio 2003, ha recepito, limitatamente alle aree ricadenti nella circoscrizione portuale, il Piano Regolatore Territoriale Consortile (P.R.T.C.), ai sensi dell'art. 27, comma 3, della legge n.84 del 1994, <quale Piano Regolatore Portuale, fino all'emanazione del nuovo piano secondo la procedura prescritta dall'articolo 5 della medesima legge>.

Nel giugno 2006 in merito all'elaborazione del nuovo piano regolatore portuale aveva fatto presente che era stato istituito l'Ufficio del Piano regolatore portuale con compiti di fornire al Segretario Generale che lo dirige il supporto tecnico, organizzativo ed informativo, necessario per l'elaborazione del piano.

Nel corso del 2007 è stato attribuito l'incarico di supporto tecnico al Segretario Generale per la redazione del piano regolatore. Il Segretario Generale ha ultimato la redazione del Piano Regolatore portuale il 30-09-2008.

Il Piano Regolatore adottato dal Comitato Portuale con delibera del 3-03-2010, previa intesa con i Comuni di San Ferdinando e Gioia Tauro nonché con il consorzio ASI. Il piano regolatore, è stato poi trasmesso al Consiglio Superiore dei Lavori Pubblici per il parere di competenza.

In data 25-05-2010 si è tenuta la prima audizione del Responsabile del procedimento nel corso della quale non sono emerse criticità ai fini di una sollecita adozione del parere di competenza.

Nei porti di Corigliano Calabro e di Crotone, sprovvisti di piano regolatore, nel 2008 è stato predisposto nel 2008 il bando per la ricerca del supporto tecnico al Segretario Generale, mentre per il porto di Palmi sono stati previsti lavori della realizzazione della banchina di riva e di completamento funzionale del porto.

Nel 2009 è stata avviata la gara per i porti di Crotone e di Corigliano, gara aggiudicata nel 2010 per il porto di Crotone.

5.2 Piano Operativo Triennale

Con la delibera n. 32/ 2004 il Comitato portuale ha approvato il Piano Operativo Triennale 2005-2007.

Gli interventi principali riguardano: a) l'ampliamento del canale portuale; b) i lavori di realizzazione dell'ampliamento lato est del piazzale contenitori e di una torre di controllo; c) la fornitura di apparecchiature hardware e software e di opere edili ed impiantistiche per la realizzazione d un sistema integrato per la sicurezza del porto di Gioia Tauro; d) la realizzazione di una banchina a giorno su pali nel bacino nord; e) i lavori di approfondimento e consolidamento dei fondali del canale portuale e del bacino di espansione, nonché adeguamento strutturale e realizzazione della terza via di corsa tratti A, B e C delle banchine; reti materiali e della viabilità interna e di raccordo alla piastra a freddo.

Con la delibera n. 21 del 21—11-2007 è stato approvato il Piano Operativo Triennale 2008-2010.

Per quello che attiene lo scalo di Gioia Tauro il suddetto piano si raccorda con quello del precedente triennio ed include la prosecuzione dei processi realizzativi degli interventi previsti e non completati.

Per quel che riguarda i porti di Crotone e di Corigliano Calabro sono introdotti gli interventi in fase di esecuzione ed avviati dagli enti competenti all'esercizio delle funzioni di stazione appaltanti, prima dell'attribuzione di competenze in capo all'Autorità portuale di Gioia Tauro.

Il piano disegna, inoltre, il progetto strategico complessivo di sviluppo dei porti nel quadro delineato dalle evoluzioni delle attività che si prevede interesseranno gli scali sugli orizzonti temporali di riferimento.

I principali obiettivi generali di programmazione, già individuati nel precedente POT sono nella sostanza confermati ed estesi agli altri porti aggregati alla circoscrizione portuale: 1) l'adeguamento infrastrutturale dei bacini e delle opere di accosto alle esigenze di stazza e di pescaggio delle nuove navi; 2) l'implementazione della sicurezza della navigazione portuale e dei sistemi di sicurezza; 3) l'ottimizzazione della rete di collegamento del porto agli altri sistemi intermodali di trasporto (ferrovia e strada); 4) il potenziamento delle strutture di accosto e dei servizi accessori per il traffico di cabotaggio e merci varie; 5) la realizzazione di infrastrutture di logistica avanzata; 6) la creazione di un polo industriale per attività produttive associate all'attività del porto; 7) l'implementazione della security portuale.

Con la delibera n. 21 del 28-10-2008 il Comitato portuale ha approvato il Piano operativo triennale 2009-2011 che prevede interventi ricadenti in tutti i porti che ricadono nella circoscrizione territoriale. Non risultano aggiornamenti nel corso del 2010.

Il documento ribadisce gli obiettivi del precedente POT. L'Autorità Portuale si prefigge quale obiettivo primario quelle attività che tendono a consolidare per il porto di Gioia Tauro il ruolo di leader quale hub nel bacino del mediterraneo. Il documento si propone, altresì, di implementare la dotazione infrastrutturale anche per gli scali di Crotone, Corigliano Calabro e Palmi.

Il piano include anche tutte quelle attività finalizzate alla riorganizzazione ed al miglioramento delle attività che incentivano lo sviluppo del contesto socio-economico circostante gli scali della circoscrizione.

Un'ulteriore sezione del piano riguarda la governance ed è tesa al conseguimento di una gestione delle funzioni pubblicistiche snella ed efficiente e soprattutto idonea a fornire adeguate risposte, sotto il profilo qualitativo e dei tempi, alle esigenze dell'utenza costantemente in crescita.

Con delibera del 29-12-2009 il Comitato portuale ha adottato il Piano Operativo Triennale 2010-2012 che include la prosecuzione dei processi realizzativi degli interventi relativi ai porti ricompresi nella circoscrizione, previsti nel precedente POT e non ancora completati.

Con delibera 28-10-2011 ha approvato il Piano operativo triennale 2011-2013 e con successiva delibera del 3-08-2011, essendo mutato il quadro delle esigenze relativo alla previsione degli interventi volti a garantire un adeguato sviluppo delle attività portuali anche alla luce dei nuovi scenari internazionali relativi ai flussi del traffico delle merci e dei prodotti,ha approvato la variazione al POT 2011-2013.

Con delibera del 29-10-2011 l'Autorità portuale ha approvato il Piano Operativo Triennale 2012-2014.

5.3 Programma triennale delle opere

Ai sensi dell'art. 18 del decreto legislativo 12 aprile 2006, n. 163 l'Autorità portuale è tenuta a predisporre il Programma triennale e l'Elenco annuale dei lavori, sulla base di schede tipo di cui al decreto ministeriale 9 giugno 2006; tali schede, allegate alle variazioni al bilancio preventivo dell'esercizio, ne costituiscono parte integrante.

Il bilancio preventivo 2007 approvato dal Comitato portuale il 16-11-2006 reca

in allegato il programma triennale delle opere 2007-2009. Dal programma medesimo risultano il totale delle risorse disponibili pari a migliaia di euro 106,61, l'articolazione della copertura finanziaria per i tre anni e l'elenco annuale per il 2007.

Il bilancio preventivo 2008 approvato dal Comitato portuale il 21-11-2007 reca in allegato il programma triennale delle opere 2008-2010. Dal programma medesimo risultano il totale delle risorse disponibili, pari a migliaia di euro 96,21, l'articolazione della copertura finanziaria per i tre anni e l'elenco annuale per il 2008.

Il bilancio preventivo 2009 è stato approvato dal Comitato portuale il 28-10-2008. Da notizie acquisite dall'ente, non essendo stato predisposto il programma triennale delle opere 2009-2011, il totale delle risorse disponibili per il triennio è pari a migliaia di euro 93,05 cui si dà copertura con le somme a residui pari ad euro 163,61.

Il bilancio preventivo 2010 è stato approvato dal Comitato portuale il 29-10-2009. Da notizie acquisite dall'ente, non essendo stato predisposto il programma triennale delle opere 2010-2012, il totale delle risorse disponibili per il triennio è pari a migliaia di euro 117,19 cui si dà copertura con le somme a competenza pari a migliaia di euro 27,52 e con quelle dei residui pari a migliaia di euro 115,93.

6. Attività

La maggior parte dei dati relativi all'attività svolta dall'Autorità portuale durante gli esercizi considerati dal presente referto sono stati desunti dalla Relazione annuale prevista dall'articolo 9, comma 3, della legge n. 84/1994 resa dal Presidente dell'Autorità stessa e dalla relazione amministrativa sui conti consuntivi degli stessi esercizi.

6.1 Attività promozionale

Di seguito, per ciascun esercizio in riferimento, è riportata, in migliaia di euro, la spesa impegnata per le iniziative rientranti nello svolgimento dell'attività promozionale.

Come può dedursi dai dati del prospetto, la spesa per tale attività è diminuita in modo marcato nel 2007 (-63,64%), mentre risulta in evidente aumento nel 2008 (177,01%) e nuovamente in diminuzione nel biennio 2009-2010 (-69,21%;-7,90%).

Prospetto n. 5

2006	2007	Var% 2007/06	2008	Var% 2008/07	2009	Var% 2009/08	2010	Var% 2010/09
18.701	6.800	-63,64	18.837	177,01	5.800	-69,21	5.400	-7,90

L'Autorità portuale ha esercitato nel corso del 2007-2009 un'attività tesa al consolidamento della posizione di rilievo rivestita dallo scalo nel panorama internazionale dei trasporti.

Tramite il sito internet è stata data ampia diffusione agli atti maggiormente significativi dell'attività dell'Ente con particolare riferimento alle relazioni istituzionali del presidente ed al Piano Operativo triennale.

Gli uffici dell'Autorità portuale hanno garantito l'accoglienza di numerosi visitatori del porto distribuendo materiale informativo e vari gadgets.

Meritano rilievo gli incontri con i rappresentanti del porto di Virginia (USA) e la sottoscrizione ed il rinnovo nel 2008 di un accordo di collaborazione con le Università di Messina e della Calabria per l'organizzazione di stage trimestrali.

Nel corso triennio l'Autorità portuale ha partecipato ad eventi e fiere con soggetti istituzionali, operatori economici ed esperti nel settore dei trasporti nell'ottica di garantire la massima diffusione alle prospettive di sviluppo del porto.

L'Autorità ha anche curato alcuni spazi editoriali dedicati all'attività del porto dall"Annuario per la Logistica", da "Italia in movimento" e dalla "Guida Monaci".

Nel 2008 per la promozione dei porti di Corigliano Calabro e Crotone l'Autorità ha partecipato alla manifestazione Sea Trade Med svoltasi a Venezia, importante evento nel settore delle navi da crociera che ha visto la partecipazione dei più importanti armatori di settore.

Nel 2009 un evento di particolare rilievo è stata la partecipazione alle manifestazioni tenutesi a Vilnius[1] in qualità di capitale europea con la presentazione del porto di Gioia Tauro ed incontri con vari operatori e rappresentanti diplomatici internazionali; l'Autorità portuale ha, altresì, partecipato alla convention di Venezia degli associati al Sea Trade Cruise.

Anche nel 2010 l'Autorità portuale ha costantemente garantito l'accoglienza di numerosi visitatori nel porto.

Sono stati, altresì, accolti i rappresentanti della Commissione Europea e nel corso dell'anno medesimo l'Ente è stato presente a numerosi eventi, conferenze ed incontri, tra i quali si segnala la partecipazione al Salone internazionale di Shangai.

Infine, l'Autorità ha assicurato la diffusione su organi di stampa locali, nazionali e specialistici di settore di informazioni sull'attività operativa del porto e sulle iniziative di maggiore interesse, anche con l'acquisto di inserzioni; l'attività promozionale è stata svolta anche acquistando spazi su siti web specializzati.

6.2 Attività di manutenzione ordinaria e straordinaria delle opere portuali

a) Manutenzione ordinaria e straordinaria

Per quanto riguarda gli interventi di manutenzione ordinaria e straordinaria l'Autorità portuale con nota del 19-01-2012 ha fatto presente che le spese per manutenzione ordinaria e straordinaria nel quadriennio 2007-2010 sono state ad esclusivo carico dell'Autorità portuale e che l'Autorità medesima non è stata destinataria di alcuna assegnazione in ordine alle risorse a valere sul fondo perequativo per il periodo in esame. Nella suddetta nota l'Ente ha indicato gli importi delle spese nel quadriennio.

Nelle relazioni sull'attività promozionale vengono elencati i lavori di manutenzione eseguiti.

---

[1] L'Autorità portuale ha precisato di aver partecipato alla manifestazione, in quanto invitata da una Casa editrice, con oneri a totale carico della stessa.

Nel 2007 le risorse impegnate per le spese di manutenzione ordinaria ammontano ad euro 4.405.000 e quelle per la manutenzione straordinaria ammontano a zero.

Nel 2008 l'importo dei lavori di manutenzione ordinaria ammonta ad euro 471.779, mentre quello per la manutenzione straordinaria è pari ad euro 825.000.

Nel biennio 2009-2010 l'importo degli interventi di manutenzione ordinaria è pari rispettivamente ad euro 747.826 e ad euro 243.599 mentre di quelli di manutenzione straordinaria è di euro 19.500 ed euro 117.131.

Nella relazione sull'attività promozionale per il 2010 l'Autorità portuale fa presente che prima che la circoscrizione dell'Autorità portuale fosse estesa al porto di Crotone, i lavori di manutenzione, come quelli di grande infrastrutturazione, erano di competenza del Genio Civile Opere marittime di Reggio Calabria –Ufficio periferico del Ministero delle Infrastrutture.

Attualmente, gli uffici di Crotone provvedono alle esigenze manutentive delle infrastrutture portuali.

6.3 Opere di grande infrastrutturazione

L'Autorità portuale nelle Relazioni sull'attività promozionale elenca gli interventi relativi alle opere di grande infrastrutturazione.

Nel 2007 oltre alla prosecuzione dei lavori in corso relativi all'approfondimento del canale portuale sono stati avviati i "Lavori di approfondimento e consolidamento dei fondali del canale portuale e del bacino di espansione, nonché di adeguamento strutturale e di realizzazione della terza via di corsa nei tratti A, B, C delle banchine di levante del porto di Gioia Tauro":volto a consentire, tra gli altri interventi tecnici, anche il Dragaggio dei fondali in modo da consentire alle navi portacontainer di ultima generazione un facile attracco.

Per quanto riguarda le opere relative alle: "Reti materiali e della viabilità interna e di raccordo alla piastra del Freddo" nel 2007 è stata data attuazione agli interventi di cui alla delibera CIPE n 121/2001 con la quale è stato approvato il programma delle opere strategiche di preminente interesse nazionale che include gli interventi relativi a "Hub interportuale di Gioia Tauro – completamento allacci plurimodali".

Per quanto riguarda la Security portuale è stata costituita una società di cui l'Autorità portuale è socio unico, con il compito di vigilanza al varco sugli accessi al

fine di garantire elevati standard di sicurezza sia agli operatori portuali che ai soggetti con i quali questi ultimi interagiscono.

Nel 2008, oltre al completamento dei lavori di ampliamento del Canale Portuale e di realizzazione della nuova Banchina nord del porto, sono proseguiti quelli di approfondimento e consolidamento dei fondali del canale portuale e del bacino di espansione, nonché di adeguamento strutturale e di realizzazione della terza via di corsa nei tratti A, B, C delle banchine di levante del porto di Gioia Tauro.

Sono stati avviati i lavori di riuso, completamento ed adeguamento funzionale della stazione marittima del porto di Corigliano Calabro.

Sono state avviate le procedure di affidamento del servizio relativo alla "Progettazione definitiva e coordinamento della sicurezza in fase di progettazione dell'intervento di approfondimento e consolidamento dei fondali del canale portuale ed adeguamento strutturale degli elementi della banchina di levante tratto D" e del servizio relativo alla "Progettazione definitiva e coordinamento della sicurezza in fase di progettazione dei lavori inerenti il completamento e sviluppo del comparto Nord – Viabiltà, capannoni e reti elettriche nell'area portuale di Gioia Tauro".

Nel 2009 sono in fase di collaudo i lavori di ampliamento del Canale portuale ed in prosecuzione gi altri interventi. Sono state avviate le procedure per l'affidamento dei lavori relativi a: "Reti materiali e viabilità interna e di raccordo alla piastra del freddo".

Nel 2010 è proseguita la fase di collaudo dei lavori di ampliamento del canale portuale e quelli di approfondimento e consolidamento dei fondali del canale portuale e del bacino di espansione, nonché di adeguamento strutturale e di realizzazione della terza via di corsa nei tratti A, B, C delle banchine di levante del porto di Gioia Tauro.

Sono stati completati i lavori per la nuova banchina nord del porto, affidati ed attualmente in corso di realizzazione, i lavori di arretramento dello sporgente ovest del canale di accesso con la riconfigurazione della struttura a tergo ed affidati i servizi relativi alla progettazione dei lavori relativi al completamento e sviluppo del comparto Nord – viabiltà, capannoni e reti elettriche nell'area portuale di Gioia Tauro e di profondimento e consolidamento dei fondali del canale portuale e del bacino di espansione, nonché di adeguamento strutturale e di realizzazione della terza via di corsa nei tratti A, B, C delle banchine di levante del porto di Gioia Tauro.

E' stata infine redatta perizia in variante, sottoposta all'esame del Ministero vigilante, riguardante i lavori di: "Reti materiali e viabilità interna".

Nel 2009 per quanto riguarda le opere di grande infrastrutturazione del Porto di Crotone, gli uffici del Genio Civile provvedono alle necessità manutentive delle

infrastrutture portuali e alla progettazione delle nuove opere. Con apposita convenzione è stato dato incarico all'ufficio medesimo di redigere le progettazioni preliminari di numerosi lavori in collaborazione con l'ufficio tecnico dell'Autorità, tra i quali quelli destinati ad elevare il livello della security.

Nel porto di Corigliano sono stati avviati nel 2009 lavori di grande infrastrutturazione per euro 5 66.324 e di manutenzione ordinaria e straordinaria per euro 76.844.

Nel porto di Taureana di Palmi con apposita convenzione nel 2009 è stato dato l'incarico all'Ufficio del Genio Civile OOMM di Reggio Calabria di redigere la progettazione preliminare dei lavori della banchina di riva e del completamento del porto per euro 7.500.000. L'importo dei lavori di manutenzione ammonta ad euro 2.590.

Con decreto del Ministro delle Infrastrutture e Trasporti del 23-11-2011 vengono revocati, tra le altre Autorità, all'Autorità portuale di Gioia Tauro, ex art 2 comma 2 novies del DL n 225/2010 convertito nella legge n 10/2011, i fondi statali trasferiti o assegnati per la realizzazione di grandi opere infrastrutturali, non essendo stato pubblicato il bando di gara entro il quinto anno dal trasferimento o assegnazione medesima pari ad euro 50.060 e riassegnati con il medesimo decreto ai sensi dell'art. 2-novies, euro 5.200.000 in quanto l'Autorità portuale è tra i porti interessati a prevalente attività di transhipment.

Nel prospetto che segue, fornito dall'Ente, sono indicati i dati relativi agli interventi di grande infrastrutturazione in corso e programmati con l'indicazione delle fonti di finanziamento e dello stato di avanzamento dei lavori relativo a ciascuno di essi.

Grandi infrastrutturazioni realizzate nel periodo di riferimento 2007-2010

Opera finanziata	Importo lordo Lavori	Fonte di finanziamento	Impegni	Ultimazione
Realizzazione dell'ampliamento lato est del piazzale terminal container e realizzazione di una torre di controllo nel Porto di Gioia Tauro	24.192.471,39	L. 166/02	Decreto n. 7308 del 180908	In data 28.02.2008 è stata riconsegnata l'area al concessionario e risulta pienamente operativa
Lavori di completamento della banchina a giorno nel bacino nord del Porto	23.500.000,00	L. 166/02	Decreto n. 96/08 del 02/12/08	I lavori sono stati ultimati in data 30.03.2009 e risulta pienamente operativa
Lavori di realizzazione del piazzale retrostante la banchina nord del Porto di Gioia Tauro	12.021.883,42	L. 166/02	Decreto n. 245/05 del 7/11/05	In data 30.05.2008 è stata riconsegnata l'area al concessionario e risulta pienamente operativa
Approfondimento e consolidamento dei fondali del canale portuale e del bacino di espansione nonché adeguamento strutturale e realizzazione della terza via di corsa nei tratti "A" "B" e "C" delle banchine di levante nel Porto di Gioia Tauro	7.417.306,50	L. 166/02	Decreto n. 45/07 del 27/07/07	In data 30.05.2010 è stata riconsegnata l'area al concessionario e risulta pienamente operativa
	3.400.000,00	L. 488/99 – 388/00	Decreto n. 45/07 del 27/07/07	In data 29.12.2010 è stata riconsegnata l'area al concessionario e risulta pienamente operativa
	11.587.715,19	Fondo di rotazione PON Trasporti 2000-2006		
	22.521.960,35	Fondi FERS PON Trasporti 2000-2006		
Ampliamento del canale portuale, nel tatto compreso tra l'imboccatura e gli scivoli Ro-Ro nel Porto di Gioia Tauro	14.000.000,00	L. 488/99 - 38800	Decreto n. 35/08 del 154408	I lavori sono stati ultimati in data 08.04.2009 e risulta pienamente operativa
Realizzazione del sistema integrato per la sicurezza del Porto di Gioia Tauro 1° lotto	5.450.000,00	L. 413/98	Decreto n. 182/05 dell'11/08/05	L'intervento è stato articolato in 2 lotti e la piena funzionalità si raggiunge con il collaudo del secondo lotto che è attualmente in corso

Grandi infrastrutturazioni progettate nel periodo di riferimento 2007-2010

	Opera finanziata	Importo lordo Lavori	Fonte di finanziamento	Impegni	Ultimazione
1	Arretramento dello sportello Ovest del canale di accesso con riconfigurazione della struttura a tergo	8.980.000,00	PON Reti e Mobilità 2007-2013 e DM 6650 del 16.06.2009		
2	Lavori di "Approfondimento e consolidamento dei fondali del canale portuale, adeguamento strutturale degli elementi della banchina di levante tratto D del Porto di Gioia Tauro e realizzzazione della terza via di corsa	35.100.000,00	DM 28T del 29.01.2008		
			PON Reti e Mobilità 2007-2013 e DM 6650 del 16.06.2009		
3	Adeguamento dell'imboccatura portuale con riconfigurazione del molo sud	23.500.000,00	DM 28T del 29.01.2008		
			L. 296/06		
4	Adeguamento del tratto di banchina Nord esistente ai nuovi tratti di banchina Nord in fase di esecuzione e relativo approfondimento dei fondali	6.970.000,00	PON Reti e Mobilità 2007-2013 e DM 6650 del 16.06.2009		
5	Realizzazione del terminal intermodale in ambito portuale. (Intervento da realizzarsi con il contributo di capitali privati) CONTRIBUTO PUBBLICO DISPONIBILE € 20,0 MILIONI	20.000.000,00	PON Reti e Mobilità 2007-2013 e DM 6650 del 16.06.2009		
6	Lavori di completamento e sviluppo del comparto nord – Viabilità, capannoni e reti elettriche nell'area portuale di Gioia Tauro. IMPORTO € 20,0 MILIONI	20.000.000,00	PON Reti e Mobilità 2007-2013 e DM 6650 del 16.06.2009		

6.4 Servizi di interesse generale

L'art 6, comma 1 lett. c della legge n 84/1994 e successive modifiche ed integrazioni individua tra i compiti attribuiti alle Autorità portuali:"l'affidamento ed il controllo delle attività dirette alla fornitura a titolo oneroso agli utenti portuali di servizi di interesse generale, non coincidenti, né strettamente connessi alle operazioni portuali di cui all'art. 16, comma 1, individuati con decreto del Ministro dei Trasporti da emanarsi entro trenta giorni dall'entrata in vigore della presente legge".

L'art 6, comma 5, prevede che l'esercizio di tali attività sia affidato in concessione con gara pubblica.

L'art. 23, comma 5, prevede altresì,che le Autorità portuali istituite nei porti in cui le organizzazioni portuali possono continuare a svolgere i servizi di interesse generale di cui all'art 6, comma 1, lett c, in tutto o in parte tali servizi escluse le operazioni portuali, utilizzando, fino ad esaurimento, il personale in esubero, promuovendo anche la costituzione di una o più società tra le imprese operanti nel porto, riservandosi una partecipazione comunque non maggioritaria.

Con DM 14-11-1994 sono stati individuati i servizi di interesse generale da fornire a titolo oneroso;con il successivo DM 4-04-1996 ha ricompreso in tali servizi anche il servizio ferroviario in ambito portuale.

Il servizio per la gestione dei rifiuti e dei residui del carico dei prodotti delle navi che fanno scalo nel porto di Gioia Tauro viene svolto dalla società concessionaria Ecologica Oggi S.r.l incaricata fino al 31-10-2009 ed attualmente in regime di proroga della concessione.

Nel 2010 non si era ancora conclusa la procedura di gara per lo stesso servizio nel porto di Crotone. Da notizie acquisite dall'ente, il servizio è stato aggiudicato il 21-09-2011; il Comitato portuale ha rilasciato la concessione di affidamento del servizio nel corso della seduta dell'8-03-2012.

Per il porto di Corigliano Calabro è tuttora in vigore il piano approvato dal Commissario di Governo delegato per l'Emergenza Ambientale nella Regione Calabria.

Il servizio di gestione dei rifiuti urbani e speciali assimilati prodotti nelle aree demaniali marittime rientranti nella circoscrizione territoriale è svolto dalla Ecologica Oggi srl, aggiudicataria per il periodo 2009-2012.

Nelle more di espletamento della gara nel 2008 l'erogazione del servizio di gestione degli impianti di illuminazione nell'ambito del porto è stato svolto con oneri a carico dell'Autorità portuale, mediante convenzione con società So.Le..

Analogamente, il servizio di pulizia degli specchi di acquei portuali è stato provvisoriamente assicurato nel 2008 mediante convenzione, con oneri posti a carico dell'Autorità portuale dalla società Ecologica Oggi s.r.l..

Il servizio di gestione dei rifiuti delle aree di uso comune non assentite in concessione con decorrenza 1-1-2007 era stato affidato alla società la Ditta C.R.G.T.

A seguito di ricorso giurisdizionale in sede amministrativa il Consiglio di Stato ha annullato la procedura di gara. Nelle more del definitivo affidamento, alla ditta seconda classificata (Ecologica Oggi s.r.l.), il servizio è stato assicurato mediante successivi affidamenti temporanei nel rispetto della normativa vigente.

6.5 Attività autorizzatoria e di gestione del demanio marittimo

Nella Relazione annuale e nella relazione amministrativa sui conti consuntivi sono dettagliatamente indicati gli interventi, anche di portata regolamentare, effettuati dall'Autorità per disciplinare, secondo le vigenti disposizioni, la materia delle autorizzazioni allo svolgimento di attività nell'ambito del porto.

Operazioni portuali

In merito alle autorizzazioni rese ai sensi dell'art. 16 della legge 84/94, secondo quanto riferisce l'Autorità, il numero complessivo delle imprese portuali autorizzate all'esercizio delle operazioni portuali risulta, rispettivamente, pari a n. 5 nel 2007 ,n. 8 nel 2008,n. 11 nel 2009 e n. 8 nel 2010.

Servizi portuali

Al termine degli esercizi 2007-2008 risultano autorizzate allo svolgimento dei servizi portuali, rispettivamente, n. 8 nel 2007, n.13 nel 2008, n. 26 nel 2009 e n. 12 imprese nel 2010.

Autorizzazione ex art. 17 della legge n. 84/94

Per quanto riguarda la gestione del lavoro temporaneo, nel porto di Gioa Tauro non è stato individuato alcuno dei soggetti di cui all'art. 17 della legge n. 84/94 in quanto non vi erano compagnie portuali preesistenti all'entrata in vigore della legge n. 84/1994 trasformatesi in una società per mere prestazioni di manodopera ex art. 21, comma 1 lett. b) e neppure è stata avvertita l'esigenza di costituire i menzionati soggetti; gli episodi picchi di volume dei traffici che sono stati registrati dai

due unici soggetti terminalisti vengono affrontati facendo ricorso al mercato dei servizi portuali.

Per il porto di Crotone sono iniziate nel 2008 le procedure di individuazione del soggetto di cui all'art. 17 della Legge n 84/1994.

Altre autorizzazioni

Alle Relazioni annuali sull'attività svolta durante gli esercizi in riferimento è allegato l'elenco degli operatori (imprese, artigiani, commercianti, intermediari, ecc.) autorizzati a svolgere la propria attività nell'ambito del porto, previo pagamento di un canone stabilito con apposito regolamento dall'Autorità.

Attività di regolamentazione e di gestione del demanio marittimo

Nel corso del 2007 l'amministrazione delle aree e dei beni appartenenti al demanio marittimo ricadenti nella circoscrizione dell'Autorità portuale è stata estesa con DMT del 29-12-2007 ai porti di Crotone e di Corigliano Calabro.

Nel 2007 sono state rilasciate n. 18 concessioni per licenza ex art. 36 del Codice della Navigazione e dell'art. 8 del relativo Regolamento di esecuzione di cui 10 collegate al rinnovo dei titoli concessori scaduti nell'ambito dei porti di Crotone o di Corigliano Calabro.

Ai sensi dell'art. 9 del Regolamento di esecuzione al Codice della Navigazione è stato dato, altresì luogo alla regolazione dell'occupazione di una zona demaniale all'interno di un compendio immobiliare al fine di realizzare e mantenere un terminale per l'attività di logistica integrata.

Sono state rilasciate n. 7 autorizzazioni ex art. 7 del Codice della Navigazione per la realizzazione di modifiche non sostanziali al complesso della concessione a favore della Medcenter Container Terminal SPA e della Lega Navale Italiana Sezione di Corigliano Calabro.

Nel corso del 2007 rilevate n. 5 occupazioni senza titolo del suolo demaniale marittimo ed adottate altrettante ingiunzioni di sgombero; sono stati introitati canoni provenienti da concessioni demaniali marittime ed atti di sottomissione per euro 1.609.257.

Nel 2008 l'attività amministrativa riguardante gli atti d gestione del demanio è stata concentrata, principalmente sulle aree di Crotone e di Corigliano Calabro.

I canoni provenienti da concessioni demaniali marittime ed atti di sottomissione vigenti ammonta ad euro 1.913.002.

Anche nel corso del 2008 sono state rilevate n. 8 occupazioni senza titolo del suolo demaniale marittimo ed adottate altrettante ingiunzioni di sgombero.

Con l'approvazione del nuovo Piano Regolatore l'Autorità Portuale potrà dare corso alle iniziative volte all'assegnazione di nuove aree per insediamenti produttivi e per operazioni portuali da cui si prevede un apprezzabile incremento delle entrate per canoni demaniali.

Sono stati, inoltre, attivati i procedimenti amministrativi per la concessione di aree situate all'interno del compendio immobiliare denominato "Ex Isotta Fraschini".

Il Collegio dei revisori nei verbali relativi ai consuntivi 2007-2008 ha preso atto che presso il Tar di Reggio Calabria è ancora pendente il ricorso proposto dalla società concessionaria MCT S.P.A avente ad oggetto l'annullamento in via giurisdizionale dei provvedimenti amministrativi sottoposti alla cognizione del Tribunale civile di Palmi. Inoltre, presso il Tribunale di Palmi pendeva giudizio inerente l'ammontare dei canoni concessori e la richiesta dei relativi conguagli introdotto dalla MCT S.p.a .Tale contenzioso è stato definito in data 9-01-2009 in senso favorevole alla società ricorrente e la sentenza è stata appellata dall'Autorità portuale.

Nel 2009, come per il precedente esercizio, l'attività relativa all'amministrazione delle aree e dei beni appartenenti al demanio marittimo si è concentrata, principalmente, sull'esame dei fascicoli trasmessi dalle Capitanerie di porto riguardante i porti di Crotone e Corigliano Calabro con la ricognizione degli atti istruttori in fieri all'atto del trasferimento della competenza gestoria degli obiettivi di sviluppo funzionale individuati nel POT.

I canoni provenienti da concessioni demaniali marittime ed atti di sottomissione vigenti ammontano ad un totale di euro 2.263.859 distinto in euro 2.100.714 per il porto di Gioia Tauro, euro 158.682 per il Porto di Crotone ed euro 4.463 per il porto di Corigliano Calabro, registrandosi, rispetto al 2008, un incremento di euro 350.858.

Anche nel corso del 2008 sono state rilevate n. 12 occupazioni senza titolo del suolo demaniale marittimo ed adottate altrettante ingiunzioni di sgombero.

Sono stati attivati numerosi procedimenti amministrativi rivolti alla regolarizzazione dal punto di vista erariale degli indennizzi riferiti ai canoni demaniali e dal punto di vista amministrativo del bene demaniale in relazione alle occupazioni abusive accertate.

Sono stati, inoltre, attivati i procedimenti amministrativi per la concessione di aree situate all'interno del compendio immobiliare denominato "Ex Isotta Fraschini".

Nel 2010 è stata assentita nel porto di Gioia Tauro una concessione demaniale marittima per la realizzazione di una darsena per l'alaggio ed il varo delle unità da diporto costruite presso il cantiere navale condotto in regime di concessione.

Sono state rinnovate n 21 concessioni per licenza nel porto di Crotone rilasciate, n. 2 nuove concessioni nel porto di Corigliano Calabro e n 1 concessione demaniale marittima nel porto di Taureana di Palmi.

I canoni provenienti da concessioni demaniali marittime ed atti di sottomissione vigenti ammontano ad un totale di euro 2.314.210 di cui euro 2.130.606 per il porto di Gioia Tauro, euro 173.592 per il Porto di Crotone ed euro 10.577 per il porto di Corigliano Calabro, registrandosi, rispetto al 2009, un incremento di euro 50.350.

Nei verbali n. 78/2007, n.79/2008, 81/2008 e n. 84/2008 il Collegio dei revisori invita l'Ente al rispetto dell'art. 16 comma 6 e dell'art 18, comma 8 della Legge n. 84/1994 che prevedono, rispettivamente, l'obbligo da parte dell'Autorità di verificare "con cadenza almeno annuale le condizioni previste dal programma operativo", nonché "ad effettuare accertamenti con cadenza annuale al fine di verificare il permanere dei requisiti in possesso al momento di rilascio della concessione e l'attuazione degli investimenti previsti nel programma di attività di cui al comma 6, lett a".

Nel verbale n. 96/2010 Il Collegio dei revisori prende atto della presentazione da parte dell'Ente della "Verifica del sistema operativo ex art 16, comma 6 L. n. 84/1994" richiesto nel verbale n. 84.

L'ente, in ordine alle modalità di rilascio delle concessioni demaniali marittime di spazi operativi e di banchine, disciplinate all'art 18 della L. n 84/1994, ha rilevato che le medesime vengono rilasciate a seguito di procedura di evidenza pubblica, mediante ostensione dell'eventuale domanda di concessione, con invito rivolto a tutti coloro che possono avervi interesse a presentare entro un termine decadenziale, domande concorrenti da sottoporre al subprocedimento comparativo di cui all'art 37, comma 1 del Codice della Navigazione.

Nel prospetto che segue sono indicati gli importi dell'entrata accertata per canoni demaniali confrontati con quelli dell'entrata di parte corrente.

Prospetto n. 6

ESERCIZIO	Entrata dai canoni (a)*	Entrate correnti (b)	Incidenza a/b *100
2006	1.486.399	3.278.954	45,33
2007	1.653.237	11.359.114	14,55
2008	1.913.002	13.445.559	14,23
2009	2.414.290	12.930.876	18,70
2010	2.356.177	8.251.753	28,55

*Canoni di concessioni delle aree demaniali e delle banchine.

Grafico n. 3 – Incidenza canoni demaniali su entrate correnti

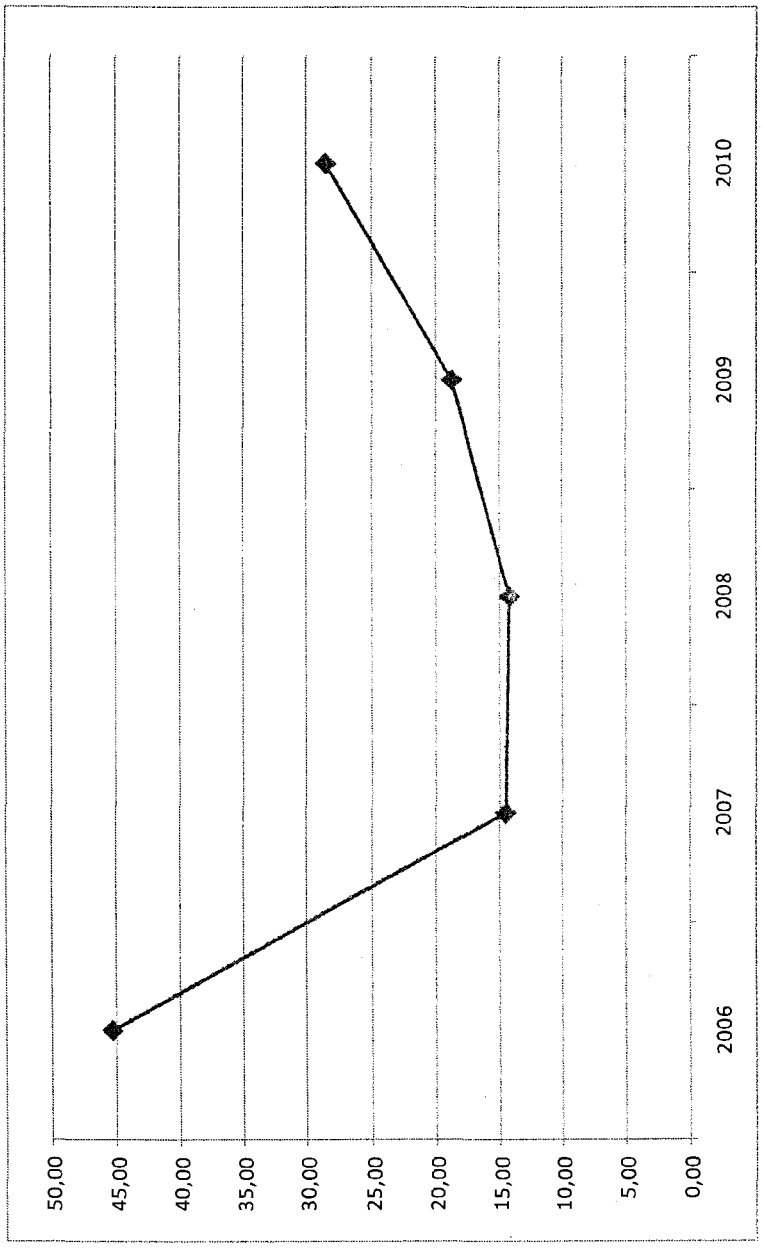

Dai dati inclusi nella tabella emerge che l'entrata derivante dalla gestione dei beni demaniali rappresenta negli esercizi 2007-2010, il 14,55%, il 14,23%, il 18,70% ed il 28,55% dell'entrata corrente.

6.4 Traffico portuale

Nel prospetto che segue sono riportati i dati aggregati relativi al traffico registrato nel porto di Gioia Tauro durante il periodo considerato dal presente referto desunti dalle relazioni del Ministero delle Infrastrutture e dei Trasporti.

Prospetto n. 7

DESCRIZIONE	2006	2007	2008	2009	2010
Merci secche	23.373	29.537	34.032	29.570	30.191
Merci liquide	470	643	583	563	524
TOTALE MERCI MOVIMENTATE	23.843	30.180	34.615	30.133	30.715
Containers(T E U)	2.624.529	3.077.329	3.467.772	2.857.440	2.852.264
Passeggeri imbarcati e sbarcati	-	-	-	-	-

Nell'esercizio 2007-2008 si registra l'incremento sia del totale delle merci (26,60%;12,7%), che dei containers (17,20%; 17,99).

Nel 2009 sia il traffico merci che il totale dei containers subiscono una flessione rispettivamente del 13,00% e del 17,60%. Nonostante, il calo del totale delle merci il porto di Gioia Tauro si conferma il quarto scalo nazionale per il totale delle merci movimentate ed il primo scalo nazionale per le merci solide, che costituiscono il 98,00% dei traffici del porto, mentre irrisorio è il traffico delle rinfuse liquide.

Il traffico dei containers, pari al 30,00% del traffico nazionale, ha subito un calo del 17,66%.

Nel 2010 il complesso delle merci movimentate registra un modesto incremento dell'1,93%.

Le merci solide che costituiscono il 96% delle movimentazioni del porto subiscono un incremento del 2,10%. Ciononostante, il porto di Gioia Tauro perde il primato nazionale per il traffico delle merci solide, cedendolo al porto di Genova. Mantiene, però malgrado una lieve flessione, il primato nazionale nel traffico dei containers (29%).

Nella relazione sulla gestione per il 2010 l'Autorità portuale evidenzia che, ai fini di scongiurare una possibile crisi ne settore del transhipment,nel porto di Gioia Tauro e del settore delle merci alla rinfusa nei porti di Crotone e Corigliano Calabro, in relazione a quanto previsto dal D L n. 194/200 , convertito nella legge n. 25/2010, ha

ritenuto opportuno ridurre le tasse di ancoraggio. La suddetta riduzione si è ripercossa positivamente, con un ritorno in attivo, sull'andamento dei traffici.

7. Gestione finanziaria e patrimoniale

Il consuntivo 2007 è stato redatto in conformità al regolamento di amministrazione e contabilità vigente fino alla fine dell'esercizio 2007, sulla base del quale era stato predisposto il relativo bilancio di previsione. Ai sensi dell'art. 32 di tale Regolamento esso si compone del rendiconto finanziario, della situazione patrimoniale e del conto economico; il rendiconto finanziario, redatto sia in termini di competenza che di cassa, la situazione patrimoniale ed il conto economico sono stati compilati secondo lo schema del citato regolamento che ricalca quelli del D.P.R. n. 696 del 1979.

Le poste del rendiconto finanziario e degli altri documenti contabili sono sinteticamente illustrate nella relazione tecnico-amministrativa.

Il consuntivo 2008 è stato redatto in conformità al nuovo Regolamento di amministrazione e contabilità, adottato con delibera del Comitato portuale del 28-09-2007 ed approvato dal Ministero vigilante in data 15-01-2008.

Con delibera n. 53 del 23-11-2011 il Comitato Portuale ha approvato la modifica dell'art. 57 del Regolamento di Amministrazione e Contabilità relativo alle "Spese in economia" che prevede la possibilità di procedere all'affidamento diretto, da parte del responsabile del procedimento per l'acquisizione di servizi e forniture di importo inferiore alla soglia di euro 20.000,00 al netto dell'IVA, a seguito dell'intervenuta modifica dell'art. 125, comma 11, del Dlg.vo n. 163/2006 da parte dell'art 4, comma 2, lett. m-bis della legge 106/2011 di conversione del D.L. n. 70/2011 che ha elevato la soglia per l'affidamento diretto ad importi inferiori ad euro 40.000,00. Il Ministero Vigilante con nota del 20-03-2012 comunica di non avere osservazioni in ordine all'approvazione della delibera in argomento

Ai sensi dell'art. 36 del Regolamento il Rendiconto generale è costituito dal conto del bilancio, dal conto economico, dallo stato patrimoniale e dalla nota integrativa. Al rendiconto sono allegati: la situazione amministrativa, la relazione sulla gestione e la relazione del Collegio dei revisori.

Nella tabella che segue sono indicate le date dei provvedimenti di approvazione dei conti consuntivi 2007 -2010, emessi dal Comitato portuale e dai Ministeri vigilanti.

Prospetto n. 8

	Comitato portuale	**Ministero delle Infrastrutture e dei Trasporti**	**Ministero dell'Economia**
2007	30/04/2008	26/06/2008	16/06/2008
2008	29/04/2009	29/06/2009	20/07/2009
2009	23/04/2010	02/09/2010	09/08/2010
2010	27/04/2011	10/07/2011	13/07/2011

Dati significativi della gestione

Prima di procedere all'analisi, per ciascuno dei quattro esercizi, delle situazioni finanziaria, amministrativa, economica e patrimoniale, si ritiene opportuno esporre nel prospetto e nel grafico che seguono i saldi contabili più significativi, emergenti dai conti consuntivi esaminati, posti a raffronto con quelli del precedente esercizio.

Prospetto n. 9

	2006	2007	Var % 2007/06	2008	Var % 2008/07	2009	Var % 2009/08	2010	Var % 2010/09
Avanzo/disavanzo finanziario	44.461	2.542.951	5.619,51	7.532.727	196,22	6.842.049	-9,17	2.893.031	-57,72
Saldo di parte corrente	99.252	3.321.219	3.246,25	8.401.037	152,95	7.649.842	-8,94	3.269.595	-57,26
Saldo di parte capitale	-54.971	-778.275	1.315,79	-868.312	11,57	-807.793	-6,97	-376.564	-53,38
Avanzo di amministrazione	3.104.528	5.648.619	81,95	13.181.348	133,36	20.023.396	51,91	22.916.428	14,45
Avanzo economico	25.341	3.219.142	12.603,30	8.248.577	156,24	7.519.045	-8,84	3.134.007	-58,32
Patrimonio netto	2.995.865	6.215.006	107,45	14.463.577	132,72	21.982.622	51,99	25.116.629	14,26

Grafico n. 5 – Andamento saldi significativi della gestione 2006-2010

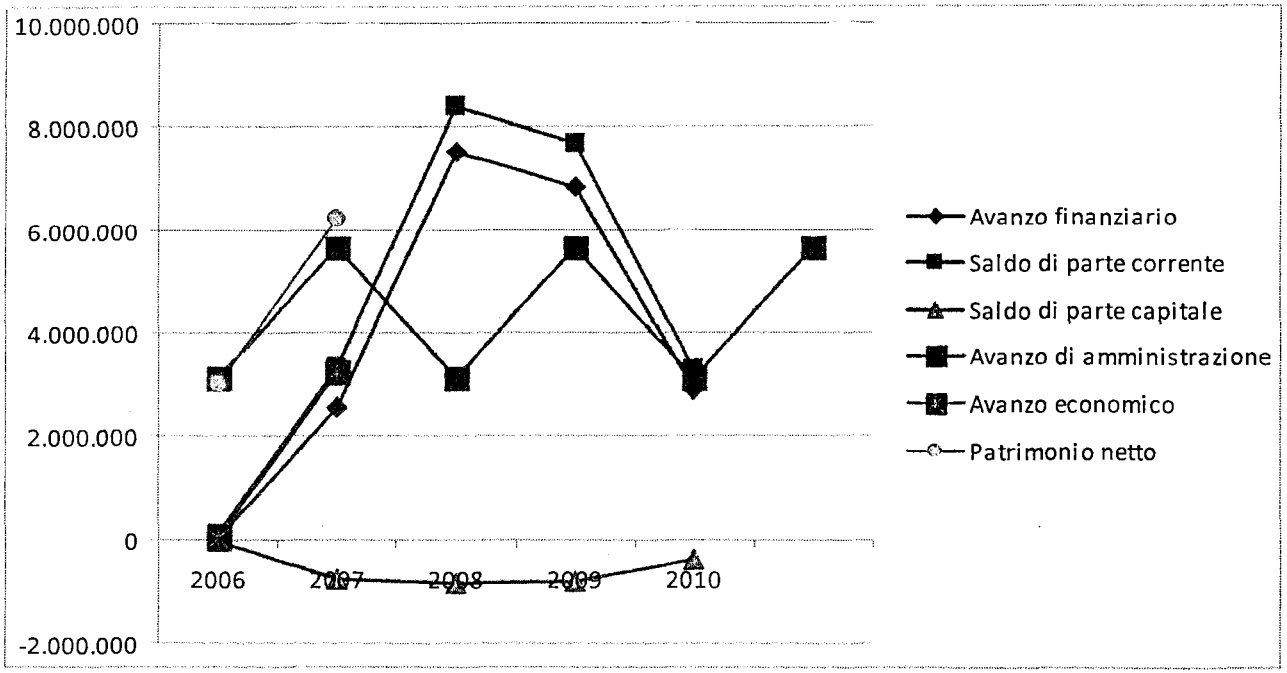

Dal prospetto si rileva un sensibile miglioramento della situazione del 2007 rispetto a quella dell'esercizio precedente. Sotto il profilo finanziario, si registra un avanzo finanziario pari ad euro 2.542.951, determinato da un elevato saldo positivo di parte corrente (euro 3.321.219) accompagnato da un saldo negativo in conto capitale (euro 778.275) in aumento rispetto all'esercizio 2006.

Nel 2008 si rileva un ulteriore incremento dell'avanzo finanziario (196,22%) pari ad euro 7.532.727, determinato da un saldo positivo di parte corrente di euro 8.401.039 in ulteriore crescita rispetto all'esercizio 2007 (euro 8.401.039) compensato da un saldo negativo in conto capitale anch'esso in aumento rispetto al precedente esercizio che ammonta ad euro -868.312.

Nel 2009, invece, si rileva un lieve decremento dell'avanzo finanziario che è pari ad euro 6.842.049 determinato da una diminuzione sia del saldo positivo di parte corrente pari ad euro 7.649.842 (-8,94%) che di quello negativo di parte capitale pari ad euro 807.793.

Nel 2010 si assiste ad un marcato decremento dell'avanzo finanziario che ammonta ad euro 2.893.031 (-57,72%) determinato dalla flessione sia del saldo di parte corrente pari ad euro 3.269.599 (-57,26%) che di quello di parte capitale pari ad euro 376.564 (-53,38%).

Dal prospetto risulta un trend in ascesa dell'avanzo di amministrazione nei quattro esercizi, rispettivamente, di euro 2.544.091 nel 2007, di euro 7.532.729 nel 2008, di euro 6.842.048 nel 2009 e di euro 2.893.031 nel 2010.

L'avanzo economico che mostra nel biennio 2007-2008 un marcato incremento è pari, rispettivamente, ad euro 3.219.142 (nel 2006 l'avanzo economico ammontava ad euro 25.341) e ad euro 8.248.577, mentre nel 2009-2010 si assiste ad un decremento dell'avanzo medesimo (notevole nel 2010), che ammonta rispettivamente ad euro 7.519.045 e ad euro 3.134.007.

Il risultato del conto economico si riflette positivamente sul patrimonio netto dei quattro esercizi che ammonta nel 2007 ad euro 6.215.006, nel 2008 ad euro 14.463.577 nel 2009 ad euro 21.982.622 ed infine ad euro 25.116.629 nel 2010.

Nel presente contesto appare utile esporre i dati relativi al cosiddetto "indice di efficienza gestionale".

Tale indice deriva dal raffronto tra le entrate correnti proprie e le spese di funzionamento. Le "entrate correnti proprie" comprendono sia le entrate tributarie che quelle derivanti da canoni demaniali e autorizzazioni, nonché da altri redditi di natura patrimoniale e dalla vendita di beni ed erogazione di servizi.

Tra le uscite di funzionamento sono state ricomprese quelle per il personale, per gli organi dell'Ente e le uscite per l'acquisto di beni di consumo e servizi.

Prospetto n. 10

2007	2008	2009	2010	Media
4,31	5,18	4,60	2,97	4,26

Il saldo positivo tra le entrate proprie e le spese di funzionamento, evidenzia un risultato positivo in termini di autonomia finanziaria ed efficienza gestionale del porto di Gioia Tauro rispetto all'espletamento delle proprie funzioni istituzionali.

7.2 Rendiconto finanziario. Andamento delle entrate accertate e delle spese impegnate

Nel prospetto che segue sono indicati i dati aggregati risultanti dai rendiconti finanziari dal 2007 al 2010.

Prospetto n. 11

RENDICONTO FINANZIARIO – DATI AGGREGATI

	2006	2007	Var % 2007/06	2008	Var % 2008/07	2009	Var % 2009/08	2010	Var % 2010/09
ENTRATE									
- Correnti	3.278.954	11.359.114	246,42	13.445.559	18,37	12.930.876	-3,83	8.251.753	-36,19
- In conto capitale	0	0		96.083.271		0		80.950.000	100,00
- Per partite di giro	738.225	609.472	-17,44	897.680	47,29	1.075.472	19,81	1.043.977	-2,93
Totale entrate	**4.017.179**	**11.968.586**	**197,94**	**110.426.510**	**822,64**	**14.006.348**	**-87,32**	**90.245.730**	**544,32**
Disavanzo finanziario di competenza									
SPESE									
- Correnti	3.179.702	8.037.895	152,79	5.044.520	-37,24	5.281.034	4,69	4.982.158	-5,66
- In conto capitale	54.791	778.275	1.320,44	96.951.584	12.357,24	807.793	-99,17	81.326.564	9.967,75
- Per partite di giro	738.225	609.472	-17,44	897.680	47,29	1.075.472	19,81	1.043.977	-2,93
Totale spese	**3.972.718**	**9.425.642**	**137,26**	**102.893.784**	**991,64**	**7.164.299**	**-93,04**	**87.352.699**	**1.119,28**
Avanzo finanziario di competenza	44.461	2.542.951	5.619,51	7.532.726	196,22	6.842.049	-9,17	2.893.031	-57,72

Dal prospetto si rileva nel 2007 un avanzo finanziario di euro 2.542.642, in marcato aumento rispetto al 2006, determinato, in misura prevalente, dal forte aumento del totale delle entrate, che mostrano una variazione percentuale rispetto all'esercizio precedente pari al 197,94%. Anche il totale delle spese nel 2007 mostra un incremento del 137,26% dovuto ad un aumento elevato sia delle spese correnti che di quelle in conto capitale.

Nel 2008, si assiste, come per il precedente esercizio, all'incremento dell'avanzo finanziario che è pari ad euro 7.532.726 del 196,22% dovuto all'ulteriore marcato aumento elevato sia del totale delle entrate che delle spese.

Nel 2009, si assiste, invece, ad una flessione dell'avanzo finanziario (9,17%) che ammonta ad euro 6.842.049 dovuto alla diminuzione sia delle entrate (87,32%) che delle spese (93,04%).La flessione riguarda, in particolar modo, sia le entrate in conto capitale che sono pari a zero che le spese in conto capitale (99,17%).

Sia nel 2008 che nel 2009 il Collegio dei Revisori ha rilevato l'eccessivo scostamento dei dati a consuntivo rispetto alle previsioni sia in termini di entrata che di uscita, ed ha invitato, pertanto, l'Ente a riportare la discrasia nell'alveo fisiologico-gestionale accettabile mediante una più oculata ed efficiente politica di allocazione delle risorse disponibili con una conseguente espansione della spesa istituzionale nei limiti e nei termini previsti dalla legge.

Nel 2010 si assiste, ad un decremento dell'avanzo finanziario che è pari ad euro 2.893.031 (57,72%), seppure a fronte dell'elevato incremento sia del totale delle entrate che delle spese in conto capitale, che hanno una incidenza percentuale sul totale rispettivamente dell'89,70% e del 93,10%.

Andamento delle entrate accertate e delle spese impegnate

Nei prospetti che seguono vengono analizzate, più in dettaglio, le entrate accertate e le spese impegnate nei due esercizi in esame, ponendo a raffronto i dati del 2007 con quelli del 2006.

Per il 2008 non viene operato il raffronto diretto con l'esercizio precedente: la nuova struttura dell'esercizio precedente non consente infatti l'affiancamento di tutte le voci in entrata ed in uscita, per la diversa collocazione e denominazione di talune voci nelle tabelle del rendiconto decisionale e gestionale 2008.

Prospetto n. 12

RENDICONTO FINANZIARIO

ENTRATE	2006	2007
Entrate derivanti da trasferimenti correnti		
Trasferimenti da parte dello Stato	1.196.247	9.444.888
Trasferimento da parte delle Regioni		
Trasferimenti da parte comuni e province		
TOTALE TITOLO I	**1.196.247**	**9.444.888**
Altre entrate correnti		
Vendita beni e prestazioni di servizi	433.646	6.405
Redditi e proventi patrimoniali	1.487.912	1.669.521
Poste correttive e compensative di spese correnti	8.028	3.431
Entrate non classificabili in altre voci	153.121	234.869
TOTALE TITOLO II	**2.082.707**	**1.914.226**
Entrate derivanti da trasferimenti in c/capitale		
Trasferimenti dallo Stato		
Trasferimenti dalle Regioni		
Trasferimenti da altri enti pubblici		
TOTALE TITOLO IV	**0**	**0**
Partite di giro	738.225	609.472
TOTALE TITOLO VI	**738.225**	**609.472**
TOTALE ENTRATE	**4.017.179**	**11.968.587**

SPESE	2006	2007
Spese correnti		
Spese per gli organi dell'Ente	568.957	486.541
Oneri per il personale in attività di servizio	1.106.333	1.284.736
Spese per l'acquisto di beni di consumo e servizio	346.691	676.349
Trasferimenti passivi	73.744	111.700
Oneri finanziari	599	1.377
Oneri tributari	120.591	133.605
Poste corr. e compensative di entrate correnti	868.128	852
Spese non classificabili in altre voci	94.658	5.342.735
TOTALE TITOLO I	**3.179.701**	**8.037.895**
Spese in conto capitale		
Acquisizione immobili ed opere portuali		706.000
Acquisizione di immobilizzazioni tecniche	54.792	62.275
Partecipazione ed acquisizione valori mobiliari		10.000
Depositi bancari crediti ecc.		
Ind. anzianità e similari pers. cessato dal servizio		
TOTALE TITOLO II	**54.792**	**778.275**
Spese estinzioni mutui e partecipazioni		
Rimborso anticipazioni passive		
Estinzione debiti diversi		
TOTALE TITOLO III	**0**	**0**
Partite di giro	738.225	609.472
TOTALE TITOLO IV	**738.225**	**609.472**
TOTALE SPESE	**3.972.718**	**9.425.642**

Prospetto n. 13

RENDICONTO FINANZIARIO

parte corrente-accertamenti	2008	2009	Var % 2009/08	2010	Var % 2010/09
TITOLO I ENTRATE CORRENTI					
Entrate derivanti da Trasferimenti correnti					
Entrate derivanti da trasferimenti da parte dello Stato	-	-		-	
Entrate derivanti da trasferimenti da parte delle Regioni	-	-		-	
Entrate derivanti da trasferimenti da parte di Comuni e province	-	-		-	
Entrate derivanti da trasferimenti da parte di altri enti pubblici	-	-		-	
Totale	-	-		-	
Entrate diverse					
Entrate proprie	11.383.550	10.414.948	-8,51	5.803.902	-44,27
Redditi e proventi patrimoniali	2.010.448	2.435.213	21,13	2.361.154	-3,04
Poste correttive e compensative di uscite correnti	2.889	9	-99,69	29	220,56
Entrate non classificabili in altre voci	-	-		63.642	
Entrate derivanti dalla vendita di beni e prestazione di servizi	48.672	80.706	65,82	23.026	-71,47
Totale	**13.445.559**	**12.930.876**	**-3,83**	**8.251.753**	**-36,19**
TOTALE ENTRATE CORRENTI	**13.445.559**	**12.930.876**	**-3,83**	**8.251.753**	**-36,19**

Prospetto n. 14

parte corrente-impegni	2008	2009	Var % 2009/08	2010	Var % 2010/09
TITOLO I USCITE CORRENTI					
Funzionamento					
Oneri per gli organi dell'Ente	343.009	378.888	10,46	390.380	3,03
Oneri per il personale in attività di servizio	1.779.909	1.726.336	-3,01	1.989.879	15,27
Uscite per acquisto di beni di consumo e servizio	472.747	705.284	49,19	423.159	-40,00
Totale	**2.595.665**	**2.810.508**	**8,28**	**2.803.418**	**-0,25**
Interventi diversi					
Uscite per prestazioni istituzionali	1.836.447	1.918.295	4,46	715.195	-62,72
Trasferimenti passivi	59.550	111.700	87,57	209.200	87,29
Poste correttive e compensative di entrate correnti	345.659	2.535	-99,27	76.990	2.937,07
Totale	**2.241.656**	**2.032.530**	**-9,33**	**1.001.385**	**-50,73**
Oneri comuni					
Oneri finanziari	841	-	-100,00	-	
Oneri tributari	147.477	317.185	115,07	139.627	-55,98
Spese non classificabili in altre voci	53.052	63.369	19,45	1.014.104	1.500,32
Totale	**201.370**	**380.554**	**88,98**	**1.153.731**	**203,17**
Trattamento di quiescenza integrativo e sostitutivo					
Liquidazione TFR personale cessato dal servizio	5.830	57.442	885,28	23.625	-58,87
Totale	**5.831**	**57.442**	**885,11**	**23.625**	**-58,87**
TOTALE USCITE CORRENTI	**5.044.522**	**5.281.034**	**4,69**	**4.982.158**	**-5,66**

Prospetto n. 15

conto capitale-accertamenti	2008	2009	Var % 2009/08	2010	Var % 2010/09
TITOLO II ENTRATE IN CONTO CAPITALE					
Entrate per alienazioni di beni patrimoniali e riscossione di crediti					
Alienazione di immobili e diritti reali	0	0			
Alienazione di immobilizzazioni tecniche	0	0			
Realizzo valori mobiliari	0	0			
Riscossione di crediti	0	0			
TOTALE	**0**	**0**	**0**	**0**	**0**
Entrate derivanti da trasferimenti in conto capitale					
Trasferimenti dallo Stato	96.083.271	0		80.950.000	-15,75
TOTALE	**96.083.271**	**0**	**-100,00**	**80.950.000**	**-15,75**
ACCENSIONE DI PRESTITI					
Accensione di prestiti	0	0			
Assunzione di altri debiti finanziari	0	0			
Emissione di obbligazioni	0	0			
TOTALE	**0**	**0**			
TOTALE ENTRATE IN CONTO CAPITALE	**96.083.271**	**0**	**-100,00**	**80.950.000**	**-15,75**

Prospetto n. 16

conto capitale-impegni	2008	2009	Var % 2009/08	2010	Var % 2010/09
Investimenti					
Acquisizione di beni di uso durevole ed opere immobiliari	96.908.271	769.500	-99,21	81.162.096	10.447,38
Acquisizioni di immobilizzazioni tecniche	43.312	38.293	-11,59	163.967	328,19
Partecipazione ed acquisto di valori mobiliari	-	-			
Depositi bancari crediti ed altre partecipazioni	-	-			
Indennità di anzianità e similari al personale cessato dal servizio	-	-			
	-	-			
TOTALE	**96.951.583**	**807.793**	**-99,17**	**81.326.064**	**9.967,69**
Oneri comuni					
Rimborsi di mutui	-	-			
Rimborsi di anticipazioni passive	-	-			
Estinzione debiti diversi	-	-			
TOTALE	**-**	**-**			
TOTALE USCITE IN CONTO CAPITALE	**96.951.583**	**807.793**	**-99,17**	**81.326.064**	**9.967,69**

Si premette che i consuntivi per gli esercizi 2007-2010 sono corredati dalle tabelle riepilogative delle spese per consulenza, rappresentanza ed autovetture attestanti il rispetto dei limiti di spesa di cui all'art 27 del DL 223/2006.

a) Entrate correnti

Nel 2007 le entrate Correnti mostrano rispetto al 2006 un incremento del 246,42%. Esse rappresentano il 94,91 % del totale delle entrate.

Tra le entrate correnti si evidenzia rispetto al precedente esercizio l'aumento dei "Trasferimenti da parte dello Stato" pari ad euro 9.444.888, che si riferisce in particolare all'accertamento delle tasse portuali. L'incremento è dovuto all'aumento del gettito della tassa di imbarco e sbarco delle merci, nonché all'attribuzione all'Autorità Portuale del gettito delle tasse di ancoraggio e della tassa erariale per l'imbarco e lo sbarco delle merci.

Le Entrate per Redditi e proventi patrimoniali si riferiscono, principalmente, ai canoni demaniali per la concessione di aree destinate ai depositi, nonché ai proventi per le autorizzazioni che ammontano ad euro 1.166.763.

Il Collegio dei Revisori nella relazione al consuntivo ha evidenziato che è ancora in corso la procedura relativa al contenzioso tra l'Autorità portuale e la società concessionaria MCT presso il TAR Calabria, per il riconoscimento del canone demaniale in misura intera.

Le entrate correnti nell'esercizio 2008 mostrano rispetto al precedente esercizio un ulteriore incremento del 18,37%. Esse hanno, contrariamente al precedente esercizio, una bassa incidenza percentuale sul totale delle entrate (12,18%).

La parte più rilevante delle entrate correnti è costituita dalle "Entrate proprie" pari ad euro 11.383.550 che accoglie la tassa sulle merci imbarcate e sbarcate, nonché il gettito delle tasse di ancoraggio e la tassa erariale per l'imbarco e lo sbarco delle merci.

Come per il precedente esercizio, le entrate per Redditi e proventi patrimoniali si riferiscono, principalmente, alle entrate per canoni demaniali che ammontano ad euro 1.913.002.

Il Collegio dei revisori ha fatto presente che il contenzioso con la concessionaria MCT è stato definito in data 9-01-09 dal Tribunale civile di Palmi con sentenza favorevole alla società concessionaria. La sentenza è stata appellata, mentre presso il Tar di Reggio Calabria risulta tuttora pendente il ricorso proposto dalla società

concessionaria avente ad oggetto l'annullamento dei medesimi provvedimenti sottoposti alla cognizione del Tribunale civile di Palmi.

Nel 2009 il totale delle Entrate correnti, che hanno una incidenza percentuale sul totale delle entrate del 92,32%subisce, invece una flessione del 3,83%.

La maggior parte delle entrate correnti è costituita, come per i precedenti esercizi, dalle Entrate proprie che subiscono una lieve flessione rispetto al 2008 dell'8,51% e da quelle per Redditi e Proventi patrimoniali, pari ad euro 2.435.213 che, invece, subiscono un incremento del 21,13%.

Nel 2010 il totale delle entrate correnti subisce una diminuzione del 36,19 %.

Come per il 2008 si evidenzia la bassa incidenza percentuale delle entrate medesime sul totale delle entrate pari al 9,14% in quanto la quasi totalità delle entrate è costituita da quelle in conto capitale.

La diminuzione maggiore riguarda le Entrate proprie (-44,27%), e quelle derivanti dalla Vendita dei beni e prestazione di servizi (71,47%). Subiscono, invece, una lieve flessione (3,04%) le entrate per Redditi e Proventi patrimoniali la cui voce principale, come per i precedenti esercizi, è costituita dai canoni demaniali che ammontano ad euro 2.356.177.

L'Ente riconduce la diminuzione delle entrate principalmente all'ordinanza che nel 2010 ha approvato il Regolamento relativo alla riduzione delle tasse di ancoraggio nei porti rientranti nella circoscrizione territoriale dell'Autorità portuale di Gioia Tauro. In particolare, le minori entrate previste in conseguenza dell'applicazione delle suddette ordinanze, sono state pari ad euro 4.000.000. La riduzione delle tasse di ancoraggio è stata oggetto di valutazione da parte dei Ministeri vigilanti che hanno ravvisato la necessità di una altrettanto significativa riduzione delle spese correnti in luogo dell'applicazione dell'avanzo di gestione per controbilanciare le minori entrate. L'Autorità portuale, in ottemperanza a quanto previsto dall'art 5 commi 7 – duodecies e 7 terdecies del D.L. 194/2009, convertito nella L. 25/2010, ha ridotto proporzionalmente la spesa corrente garantendo esatta copertura alle minori entrate derivanti dalla riduzione delle tasse di ancoraggio.

Il Collegio dei revisori nella propria relazione al consuntivo ha fatto, altresì, presente che la controversia inerente l'ammontare dei canoni concessori dovuti dalla società concessionaria MCT è stata definita nel dicembre 2010 con sentenza del TAR che ha dichiarato inammissibile per difetto di giurisdizione il ricorso proposto dalla società MCT.

b) Spese correnti

Le spese correnti mostrano nel 2007, rispetto al precedente esercizio, un marcato incremento del 152,79%. Esse hanno una incidenza percentuale sul totale delle spese del 94,91%.

In particolare si segnala l'incremento delle spese per il personale (16,13%). Gli incrementi sia per quanto riguarda gli emolumenti fissi che quelli variabili sono da ricondurre all'approvazione da parte del Ministero dei Trasporti di una nuova pianta organica in conseguenza della quale sono stati riconosciuti n. 3 incarichi dirigenziali a tempo determinato, agli aumenti retributivi derivanti dal Contratto Collettivo Nazionale ed al passaggio di livello di alcuni dipendenti. Per quanto riguarda le spese impegnate per gli emolumenti del personale non dipendente l'incremento è dovuto al fatto che l'Ente in carenza di personale, ha ritenuto di far ricorso al lavoro a progetto ex lege Biagi.

Le spese correnti registrano nell'esercizio 2008 un decremento del 37,24%. Esse hanno una incidenza percentuale sul totale delle spese del 12,18%.
La diminuzione riguarda, in particolare, le spese per gli organi (-29,40%) e quelle per l'acquisto di beni di consumo e servizi (-30,10%), mentre in aumento risultano le spese per il personale (38,60%) comprensive degli emolumenti al Segretario Generale.

Come per il precedente esercizio, in merito agli emolumenti fissi e a quelli variabili da riconoscere al personale dipendente il Collegio dei Revisori ha segnalato che gli stessi sono da imputare all'approvazione ministeriale della nuova pianta organica, in conseguenza della quale sono stati riconosciuti quattro incarichi dirigenziali a tempo determinato. Per quanto riguarda le spese sostenute per emolumenti al personale non dipendente, le stesse sono da ricondurre al fatto che l'Ente, in carenza di personale, ha ritenuto di far ricorso all'istituto del lavoro a progetto previsto dalla legge Biagi (d. lgs.vo n. 76/2003). Il Collegio dei revisori richiama l'Ente all'osservanza delle procedure previste dalla normativa vigente in occasione della selezione del personale.

Nel 2009 le spese correnti che rappresentano il 92,32% del totale della spesa, subiscono una incremento del 4,69%.

Una marcata flessione riguarda le poste correttive e compensative delle Entrate correnti riguarda (99,27%).

Il Collegio dei revisori ha, come per il precedente esercizio, invitato l'Ente a far ricorso alle procedure previste dalla normativa vigente per la selezione del personale

in quanto, in carenza di personale e nelle more della procedura selettiva in corso, ha ritenuto di fare ricorso all'istituto del lavoro a progetto previsto dalla legge Biagi.

Nel 2009 si incrementano, invece, le spese per l'acquisto di beni di consumo e servizi (49,19%), quelle per prestazioni istituzionali (4,46%) quelle per i trasferimenti passivi (87,57%), gli oneri tributari (115,07%) e la liquidazione TFR al personale cessato dal servizio (885,28%).

Anche nel 2010 si assiste ad una diminuzione delle spese correnti (-5,66%) che rappresentano solamente il 9,14% del totale della spesa costituta dalla quasi totalità dalle spese in conto capitale.

Le diminuzioni più considerevoli riguardano le spese per l'acquisto di beni di consumo e servizi (40,00%), quelle per le prestazioni istituzionali (62,72%), gli oneri tributari (55,98%) ed infine le spese per la liquidazione del TFR al personale cessato dal servizio (58,87%).

Risultano, invece in aumento le spese per il personale (15,27%), i trasferimenti passivi (87,29%), ed in modo marcato le poste correttive e compensative delle entrate (2.937,07%) nonché le spese non classificabili in altre voci (1.500,32%). In particolare, tra la voce di maggiore importo delle spese non classificabili in altre voci è rappresentata dalle spese per liti, arbitrati, risarcimenti ed accessori che ammonta ad euro 995.443. I contenziosi in essere al 31-12-2010 riguardano il giudizio petitorio pendente presso il Tribunale Civile di Reggio Calabria per il riconoscimento in proprietà di aree ritenute demaniali marittime promosso dal consorzio ASI di Reggio Calabria Presso il tribunale pende autonomo ricorso promosso dall'Autorità portuale contro l'ASI inteso al disconoscimento dei titoli di proprietà vantati dal consorzio medesimo .Della controversia relativa all'ammontare dei canoni concessori promossa dalla MCT S.p.A si è trattato nel paragrafo relativo alle entrate correnti.

Entrate in conto capitale

Nell'esercizio 2007 non sono state accertate entrate in conto capitale.

Le entrate in conto capitale ammontano nell'esercizio 2008 ad euro 96.083.271 Esse rappresentano l'87,01% del totale delle entrate.

La totalità delle entrate in conto capitale è rappresentata dal finanziamento dello Stato per le grandi opere infrastrutturali relative ai lavori di adeguamento dell'imboccatura portuale ed arretramento sporgente (euro 20.300.000), dai fondi PON trasporti 2004-2006-quota FERS–fondo di rotazione (euro 25.783.272) destinati a lavori di adeguamento strutturale della banchina e dal finanziamento riconosciuto all'Autorità portuale con decreto del Ministero dei Trasporti del 29-01-2008 (euro

49.999.989) emesso in funzione di quanto previsto dalla finanziaria 2007 al fine di assicurare lo sviluppo del porto di Gioia Tauro quale Piattaforma Logistica.

Nell'esercizio 2009 non ci sono stati accertamenti di entrate in conto capitale.

Nel 2010 le entrate in conto capitale sono pari ad euro 80.950.000. Esse rappresentano l'89,70% del totale della spesa.

Esse si riferiscono al finanziamento statale per l'esecuzione delle opere infrastrutturali a seguito della sottoscrizione dell'Accordo di Programma Quadro Polo Logistico Intermodale di Gioia Tauro avvenuta il 28-09-2010 che prevede interventi mirati al raggiungimento di uno sviluppo strategico per l'area ampia di Gioia Tauro al fine di preservare la leadership nel Transhipment.

d) Spese in conto capitale

Nel 2007 le spese in conto capitale risultano in marcato incremento rispetto al precedente esercizio (1.320,44%).Esse rappresentano l'8,26% del totale delle spese in conto capitale.

L'incremento riguarda, principalmente, le spese per l'acquisizione di immobili ed opere portuali pari ad euro 706.00.

Nell'esercizio 2008 le spese in conto capitale evidenziano un marcato ulteriore incremento ammontando ad euro 96.951.584. Esse rappresentano il 94,22% del totale delle spese.

La quasi totalità delle spese è rappresentata dalla categoria Acquisizione di beni di uso durevole ed opere immobiliari pari ad euro 96.908.271 che mostra un notevole incremento rispetto all'esercizio 2007.

Nel 2009 le spese in conto capitale subiscono una marcata diminuzione (99,17%). Esse rappresentano l'11,28% del totale della spesa.

La diminuzione riguarda, in particolare, le spese per l'Acquisizione di beni durevoli ed opere immobiliari che ammontano ad euro 769.500 (99,21%).

Nel 2010 invece le spese in conto capitale mostrano un marcato incremento; rappresentano il 93,10% del totale della spesa.

Come per i precedenti esercizi, la variazione marcata in diminuzione riguarda la categoria Acquisizione di beni durevoli ed opere immobiliari che ammontano ad euro 81.162.096.

7.3 Situazione amministrativa e andamento dei residui

I dati relativi alla situazione amministrativa e all'andamento dei residui sono contenuti nei prospetti che seguono:

Prospetto n. 17

SITUAZIONE AMINISTRATIVA

	2006		2007		2008		2009		2010	
Consistenza di cassa ad inizio esercizio		11.554.239		7.923.483		18.625.653		76.394.410		100.017.370
Riscossioni										
- in conto competenza	2.928.089		10.829.705		64.217.183		13.199.419		9.190.322	
- in conto residui	22.219.598		33.754.136		22.874.461		32.416.392		5.664.745	
		25.147.687		44.583.841		87.091.644		45.615.811		14.855.067
Pagamenti										
- in conto competenza	2.221.577		2.604.714		3.579.684		4.113.274		4.131.931	
- in conto residui	26.556.866		31.276.957		25.743.203		17.879.577		23.169.567	
		28.778.443		33.881.671		29.322.887		21.992.851		27.301.498
Consistenza di cassa a fine eser.		7.923.483		18.625.653		76.394.410		100.017.370		87.570.939
Residui attivi										
- degli esercizi precedenti	166.026.729		71.144.729		48.595.778		62.388.714		57.530.898	
- dell'esercizio	1.089.090		1.138.881		46.209.328		806.929		81.055.408	
		167.115.819		72.283.610		94.805.106		63.195.643		138.586.306
Residui passivi										
- degli esercizi precedenti	170.183.633		78.349.715		58.704.067		140.138.592		120.020.050	
- dell'esercizio	1.751.141		6.820.929	85.260.644	99.314.101		3.051.025		83.220.768	
		171.934.774				158.018.169		143.189.617		203.240.817
Avanzo d'amministrazione		**3.104.528**		**5.648.619**		**13.181.347**		**20.023.396**		**22.916.428**

Prospetto n. 18

	entrate correnti	*entrate in c/capitale*	*entrate per partite di giro*	**totali**
Residui al 1°/1/2006	1.856.344	185.957.319	432.664	188.246.327
riscossioni nell'anno	-1.383.130	-20.621.076	-215.393	-22.219.599
variazioni				0
reidui al 31-12-2006	473.214	165.336.244	217.271	166.026.729
residui dell'esercizio	875.098		213.993	1.089.091
Totale residui	**1.348.312**	**165.336.244**	**431.264**	**167.115.820**
	entrate correnti	*entrate in c/capitale*	*entrate per partite di giro*	**totali**
Residui al 1°/1/2007	1.348.311	165.336.244	431.264	167.115.819
riscossioni nell' anno	7.450	33.698.455	48.231	33.754.136
variazioni	-566.176	-61.456.563	-194.215	-62.216.954
reidui al 31-12-2007	774.686	70.181.226	188.817	71.144.729
residui dell'esercizio	1.075.882		62.999	1.138.881
Totale residui	**1.850.568**	**70.181.226**	**251.816**	**72.283.610**
	entrate correnti	*entrate in c/capitale*	*entrate per partite di giro*	**totali**
Residui al 1°/1/2008	*1.168.844	70.862.949	251.816	71.114.765
riscossioni nell'anno	1.055.606	21.802.683	16.171	22.874.460
variazioni	-92.962	-681.723	-38.686	-813.371
residui al 31-12-2008	20.276	48.378.543	196.959	48.595.778
residui dell'esercizio	12.615	46.083.273	113.440	46.209.328
Totale residui	**32.891**	**94.461.816**	**310.399**	**94.805.106**
	entrate correnti	*entrate in c/capitale*	*entrate per partite di giro*	**totali**
Residui al 1°/1/2009	32.891	94.461.816	310.399	94.805.106
riscossioni nell'anno	12.615	32.384.755	19.022	32.416.392
variazioni	0	0	0	0
residui al 31-12-2009	741.572	62.077.061	65.357	62.883.990
residui dell'esercizio	20.276	0	291.377	311.653
Totale residui	**761.848**	**62.077.061**	**356.734**	**63.195.643**
	entrate correnti	*entrate in c/capitale*	*entrate per partite di giro*	**totali**
Residui al 1°/1/2010	761.848	62.077.061	356.734	63.195.643
riscossioni nell'anno	8.901.390	4.911.352	1.042.326	14.855.067
variazioni	0	0	0	0
residui al 31-12-2010	20.276	57.165.709	344.913	57.530.898
residui dell'esercizio	91.935	80.950	13.473	81.055.408
Totale residui	**112.211**	**138.115.709**	**358.386**	**138.586.306**

* Non coincide la ripresa dei residui relativi alle entrate di parte corrente all'1-01-2008 con il totale dei residui di parte corrente 2007.
L'Ente ha precisato che la rilevata discrasia deriva dall'imputazione della somma di € 781.723 dal Titolo I dell'Entrata per l'esercizio finanziario 2007 al Titolo II dell'Entrata per l'esercizio finanziario 2008, come predisposto dai Ministeri vigilanti in conseguenza dell'approvazione del nuovo Regolamento di contabilità dell'Ente.

Prospetto n. 19

	spese correnti	*spese in c/capitale*	*spese per partite di giro*	**totali**
Residui al 1°/1/2006	3.113.150	192.897.276	730.087	196.740.513
pagamenti nell' anno	-762.529	-25.401.607	-392.729	-26.556.865
variazioni	-15			-15
residui al 31-12-2006	2.350.605	167.495.669	337.358	170.183.632
residui dell'esercizio	1.409.853	41.998	299.290	1.751.141
Totale residui	**3.760.458**	**167.537.667**	**636.648**	**171.934.773**
	spese correnti	*spese in c/capitale*	*spese per partite di giro*	**totali**
Residui al 1°/1/2007	3.760.458	167.537.667	636.648	171.934.773
pagamenti nell' anno	789.021	30.247.274	240.662	31.276.957
variazioni	-567.126	-61.456.761	-194.215	-62.218.102
residui al 31-12-2007	2.404.312	75.833.632	201.771	78.439.715
residui dell'esercizio	5.997.212	747.500	76.217	6.820.929
Totale residui	**8.401.524**	**76.581.132**	**277.988**	**85.260.644**
	spese correnti	*spese in c/capitale*	*spese per partite di giro*	**totali**
Residui al 1°/1/2008	8.401.524	76.581.131	277.987	85.260.642
pagamenti nell' anno	1.239.659	24.407.025	103.810	25.750.494
variazioni	-774.687	0	-38.686	-813.373
residui al 31-12-2008	6.387.178	52.174.106	135.491	58.696.775
residui dell'esercizio	2.253.461	96.887.986	179.946	99.321.393
Totale residui	**8.640.639**	**149.062.092**	**315.437**	**158.018.168**
	spese correnti	*spese in c/capitale*	*spese per partite di giro*	**totali**
Residui al 1°/1/2009	8.640.640	149.062.092	315.437	158.018.169
pagamenti nell' anno	2.194.242	15.534.123	151.212	17.879.577
variazioni	0	0	0	0
residui al 31-12-2009	6.446.398	133.527.969	164.226	140.138.593
residui dell'esercizio	2.098.921	772.606	179.497	3.051.024
Totale residui	**8.545.319**	**134.300.575**	**343.723**	**143.189.617**
	spese correnti	*spese in c/capitale*	*spese per partite di giro*	**totali**
Residui al 1°/1/2010	8.545.319	134.300.575	343.723	143.189.617
pagamenti nell' anno	4.687.422	21.768.281	845.795	27.301.498
variazioni	0	0	0	0
residui al 31-12-2010	7.112.635	112.752.113	182.301	120.020.050
residui dell'esercizio	1.727.420	81.133.745	359.603	83.220.768
Totale residui	**8.840.055**	**193.858.858**	**541.904**	**203.240.817**

Nel quadriennio in esame l'avanzo di amministrazione mostra un trend in ascesa passando da euro 5.648.619 nel 2007 ad euro 22.916.428.

Nel 2007 l'avanzo di amministrazione, pari ad euro 5.648.619, si incrementa rispetto al 2006 dell'81,95%. Anche il fondo di cassa risulta in aumento a causa, principalmente, dell'incremento delle riscossioni che ammontano ad euro 44.583.841.

Nel 2008 si conferma il trend in ascesa dell'avanzo di amministrazione (133,36%) che ammonta ad euro 13.181.347.

L'avanzo è vincolato per euro 383.742 e disponibile per euro 12.797.604.

La situazione di cassa mostra nel 2008 un ulteriore incremento a causa dell'aumento delle riscossioni che ammontano ad euro 87.091.644.

La maggior parte dei residui attivi e passivi in entrambi gli esercizi afferisce, principalmente, alla parte capitale rappresentando nel 2007 il 97,00%e l'89,40% e nel 2008 il 99,70% ed il 94,30% del totale dei residui.

Nel 2007-2008 la maggior parte dei residui passivi si riferisce ai contributi assegnati con le leggi 413/1998 e 166/2002 e con la delibera CIPE e finalizzati alla realizzazione di opere infrastrutturali che costituiscono le ditte appaltatrici dei lavori in corso di realizzazione.

Il Collegio dei Revisori, considerato che dette partite debitorie trovano adeguata copertura finanziaria nelle fonti messe a disposizione e riconosciute all'Autorità dal Ministero dei Trasporti, ha rappresentato l'esigenza che vengano realizzate tutte le iniziative per la realizzazione delle opere programmate.

Con delibera n. 26 del 26-04-2009 allegata al consuntivo 2008, il Comitato portuale ha approvato la situazione dei residui degli esercizi precedenti al 31-12-2008.

Il Ministero Vigilante nella nota di approvazione del consuntivo 2008 ha invitato l'Ente a provvedere in futuro a ricondurre la gestione dei residui entro limiti fisiologici.

Nel 2009 l'avanzo di amministrazione è in ulteriore ascesa attestandosi ad euro 20.023.396, incrementandosi rispetto all'esercizio precedente del 51,91%.

L'avanzo di amministrazione è vincolato per euro 474.579 d è disponibile per euro 19.548.818.

La situazione di cassa mostra un ulteriore incremento del 31,00%.

Anche nel 2010 la maggior parte dei residui attivi e passivi afferisce, alla parte capitale rappresentando il 98,20%e il 93,80% del totale dei residui.

Nel 2010 l'avanzo di amministrazione subisce un ulteriore incremento del 14,45% ammontando ad euro 22.916.428.

L'avanzo è vincolato per euro 556.497 e disponibile per euro 22.359.930. Il fondo di cassa subisce rispetto al 2009 un diminuzione dovuta al consistente decremento delle riscossioni attestandosi ad euro 87.570.939.

Nell'esercizio si evidenzia il notevole incremento sia dei residui attivi che di quelli passivi che ammontano rispettivamente ad euro 138.556.306 e ad euro 203.240.817.

La maggior parte dei residui attivi e passivi in entrambi gli esercizi afferisce, principalmente, alla parte capitale rappresentando il 99,66 % ed il 95,38% del totale dei residui.

La cospicua entità dei residui passivi, come evidenziato nel verbale del Collegio dei revisori, va riferita ai contributi assegnati con la legge 43/1998, 166/2002, DM118/T del 2-09-2008, PON trasporti 2004/2006-quota FERS – fondo di rotazione, DM n. 28T del 29-01-2008, delibera CIPE e al finanziamento dello stato per l'esecuzione di opere infrastrutturali a seguito della sottoscrizione dell'Accordo di Programma Quadro Polo Logistico Intermodale di Gioia Tauro avvenuta il 28-10-2010, che prevede interventi che mirano al raggiungimento di uno sviluppo strategico per l'ampia area di Gioia Tauro al fine di preservare la Leadership nel Transhipment finalizzati agli interventi per la realizzazione di opere infrastrutturali che nell'attuale fase di gestione costituiscono debiti verso le ditte appaltatrici.

Il Collegio dei revisori rappresenta l'esigenza, considerato che dette partite debitorie trovano adeguata copertura finanziaria nelle fonti messe a disposizione e riconosciute all'Autorità portuale dal MIT, di adottare tutte le iniziative per pervenire alla realizzazione delle opere programmate.

7.4 Il conto economico

Nella tabella che segue vengono riportati i dati del conto economico degli esercizi dal 2007 al 2010.

Si precisa che i dati del 2007, in origine rappresentati secondo lo schema del precedente regolamento di amministrazione, sono stati riclassificati dall'ente al fine di renderli omogenei e compatibili con quelli del 2008, esposti secondo lo schema del nuovo Regolamento.

Prospetto n. 20

CONTO ECONOMICO

	2007	2008	Var % 2008/07	2009	Var % 2009/08	2010	Var % 2010/09
A) VALORE DELLA PRODUZIONE							
1) Proventi e corrispettivi per la produzione delle prestazioni e servizi	11.359.114	13.348.114	17,51	12.909.954	-3,28	8.246.776	-36,12
5) Altri ricavi e proventi,con separata indicazione dei contributi di competenza dell'esercizio	149.311	146.325	-2,00	143.399	-2,00	140.531	-2,00
Totale valore della produzione (A)	**11.508.425**	**13.494.439**	**17,26**	**13.053.353**	**-3,27**	**8.387.306**	**-35,75**
B) COSTI DELLA PRODUZIONE							
6) per materie prime, sussidiarie , consumo e merci	6.158.148	559.021	-90,92	855.617	53,06	629.270	-26,45
7) per servizi							
8) per godimento di beni di terzi	1.172.800	1.794.737	53,03	1.724.281	-3,93	1.889.311	9,57
9) per il personale	486.541	343.009	-29,50	378.888	10,46	390.380	3,03
9bis)Spese per gli organi istituzionali	199.731	203.515	1,89	183.359	-9,90	194.201	5,91
10) Ammortamenti e svalutazioni							
11) Variazioni delle rimanenze di materie prime di consumo merci							
12) accantonamenti per rischi							
14) Oneri diversi di gestione	137.087	2.442.185	1.681,49	2.413.085	-1,19	2.155.115	-10,69
TOTALE COSTI DELLA PRODUZIONE (B)	**8.154.307**	**5.342.467**	**-34,48**	**5.555.230**	**3,98**	**5.258.277**	**-5,35**
Differenza tra valore e costo della produzione (A-B)	**3.354.118**	**8.151.971**	**143,04**	**7.498.123**	**-8,02**	**3.129.029**	**-58,27**
C) PROVENTI ED ONERI FINANZIARI							
15) Proventi da partecipazione							
16) Altri proventi finanziari	-134.982	97.445	-172,19	20.922	-78,53	4.977	-76,21
17) Interessi ed altri oneri finanziari		-840					
TOTALE PROVENTI ED ONERI FINANZIARI	**-134.982**	**96.605**	**-171,57**	**20.922**	**-78,34**	**4.977**	**-76,21**
D) RETTIFICHE DI VALORE DI ATTIVITA' FINANZIARIE							
TOTALE RETTIFICHE DI VALORE (D)	**0**	**0**		**0**		**0**	**0**
E) PROVENTI ED ONERI STRAORDINARI							
Proventi con separata indicazione delle plusvalenze da alienazioni							
Oneri straordinari con separata indicazione delle minusvalenze da alienazioni							
Sopravvenienze attive ed insussistenze del passivo derivanti dalla gestione residui							
Sopravvenienze passive ed insussistenze dell'attivo derivanti dalla gestione residui							
TOTALE DELLE PARTITE STRAORDINARIE (E)	**0**	**0**		**0**		**0**	**0**
Risultato prima delle imposte	**3.219.136**	**8.248.576**	**156,24**	**7.519.045**	**-8,84**	**3.134.007**	**-58,32**
Imposte dell'esercizio							
Avanzo/Disavanzo economico	**3.219.136**	**8.248.576**	**156,24**	**7.519.045**	**-8,84**	**3.134.007**	**-58,32**

L'esercizio 2007 si chiude con un avanzo economico pari ad euro 3.219.136 in marcato incremento rispetto al 2006 del 126,00%.

Nel 2008 il risultato del conto economico, pari ad euro 8.248.576, mostra un ulteriore incremento rispetto al 2007 del 17,26% dovuto all'aumento del totale del valore della produzione (17,26%) a fronte del decremento di costi della produzione ed in particolare della voce dei costi relativi ai servizi (-34,48%) motivata dall'Ente con la diversità degli strumenti gestionali utilizzati considerato che i criteri di esposizione dei costi tra i due esercizi in riferimento sono mutati.

Il Collegio dei revisori evidenzia che l'inserimento dell'importo di euro 146.325 nel valore della produzione fa riferimento alle entrate accertate in precedenti esercizi, ma di competenza del 2008. Nella specie si è data attuazione alla nota del MIT in riferimento ai contributi erogati in conto impianti.

In particolare, nella voce "Altri ricavi e proventi" è stato riportato il valore dell'ammortamento dei beni dal complesso immobiliare ex Isotta Fraschini che sono stati considerati come contributi in conto impianti imputabili per la parte corrispondente alla quota di ammortamento dell'esercizio nei ricavi del conto economico e rinviati per la competenza agli esercizi successivi attraverso l'iscrizione nello stato patrimoniale di risconti passivi per il valore residuo dei beni ancora da ammortizzare.

Gli ammortamenti riguardano sia le immobilizzazioni materiali (euro 200.534) che quelle immateriali (euro 2.980).

Nel 2009 il risultato del conto economico, pari ad euro 7.519.045, evidenzia una diminuzione rispetto all'esercizio 2008 dell'8.84%. Il risultato è scaturito dalla somma algebrica tra il risultato operativo di euro 7.498.123 in diminuzione rispetto al 2008 dell'8,02% ed i proventi finanziari pari ad euro 20.922 anch'essi in diminuzione del 78,84%.

Il decremento rispetto all'esercizio precedente è riconducibile principalmente ai minori introiti derivanti dalle tasse di ancoraggio.

Il Collegio dei revisori evidenzia, come per il precedente esercizio, che l'inserimento dell'importo di euro 143.399 nel valore della produzione fa riferimento alle entrate accertate in precedenti esercizi, ma di competenza del 2009. Nella specie si è data attuazione alla nota del MIT in riferimento ai contributi erogati in conto impianti.

Come per il 2008 nella voce "Altri ricavi e proventi" è stato riportato il valore dell'ammortamento dei beni dal complesso immobiliare ex Isotta Fraschini che sono stati considerati come contributi in conto impianti imputabili per la parte

corrispondente alla quota di ammortamento dell'esercizio nei ricavi del conto economico e rinviati per la competenza agli esercizi successivi attraverso l'iscrizione nello stato patrimoniale di risconti passivi per il valore residuo dei beni ancora da ammortizzare.

Il costo del personale, anch'esso in diminuzione rispetto al 2008, del 3,93% comprende anche la quota del TFR che è pari ad euro 90.836.

Negli "Oneri diversi di gestione" sono compresi, tra l'altro, i costi relativi alla pianificazione, progettazione e manutenzione di opere portuali che mostrano rispetto all'esercizio 2008 una flessione di euro 29.10%.

Nel 2010 il risultato del conto economico, pari ad euro 3.134.007 evidenzia una ulteriore diminuzione rispetto all'esercizio 2009 del 58,32%. Il risultato è scaturito dalla somma algebrica tra il risultato operativo di euro 3.129.029 in diminuzione rispetto al 2009 del 58,27% ed i proventi finanziari pari a 4.977 anch'essi in diminuzione del 76,21%.

Il costo del personale anche, in aumento rispetto al 2009, del 9,57%, comprende anche la quota del TFR che è pari ad euro 81.919.

Come per il 2009 nella voce "Altri ricavi e proventi" è stato riportato il valore dell'ammortamento dei beni dal complesso immobiliare ex Isotta Fraschini.

Il Collegio dei revisori evidenzia, come per i precedenti esercizi, che l'inserimento dell'importo di euro 140.531 nel valore della produzione fa riferimento alle entrate accertate in precedenti esercizi, ma di competenza del 2010.

Negli "Oneri diversi di gestione" sono compresi, tra l'altro, i costi relativi alla pianificazione, progettazione e manutenzione di opere portuali che mostrano rispetto all'esercizio 2009 una ulteriore flessione di euro 10,69%.

7.5 La situazione patrimoniale

Nelle tabelle che seguono vengono esposti in forma aggregata i dati relativi alla situazione patrimoniale degli esercizi dal 2007 al 2010 in esame; come per il conto economico, i dati patrimoniali del 2007 sono stati riclassificati secondo i criteri della nuova contabilità.

Prospetto n. 21

Situazione patrimoniale

ATTIVITA'	2007	2008	Var % 2008/07	2009	Var % 2009/08	2010	Var % 2010/09
IMMOBILIZZAZIONI							
Immobilizzazioni immateriali							
2) Costi di ricerca,di sviluppo e pubblicità							
4) Concessioni, licenza, marchi e diritti simili							
6) Immobilizzazioni in corso ed acconti		360		389		360	-7,46
7) Manutenzioni straordinarie e migliorie sui beni di terzi							
8) altre	5.869	4.648	-20,80	11.915	156,35	18.337	53,90
Totale	**5.869**	**5.008**	**-14,67**	**12.303**	**145,67**	**18.697**	**51,97**
Immobilizzazioni materiali							
1) *Terreni e fabbricati e opere portuali*	5.450.611	5.182.160	-4,93	5.078.713	-2,00	4.977.139	-2,00
2) Impianti e macchinari	1.865.645	1.834.408	-1,67	1.797.720	-2,00	1.761.766	-2,00
3) Attrezzature industriali e commerciali							
4) Automezzi e motomezzi	23.385	17.538	-25,00	18.074	3,06	13.555	-25,00
5) Immobilizzazioni in corso e acconti	742.079	1.523.880	105,35	2.285.043	49,95	2.447.525	7,11
6) Diritti reali di godimento							
7) Altri beni	73.517	262.708	257,34	258.482	-1,61	413.518	59,98
Totale	**8.155.237**	**8.820.694**	**8,16**	**9.438.032**	**7,00**	**9.613.503**	**1,86**
Immobiliz. finanziarie con separata indicazione imp. esig. entro l'es. succ.							
1) Partecipazioni in :							
a) imprese controllate	10.000	10.000	0,00	10.000	0,00	10.000	0,00
b) imprese collegate							
d) altre imprese						500	
2) Crediti							
c)Verso lo Stato ed altri soggetti pubblici	72.024.872	94.482.093	31,18	62.118.430	-34,25	138.151.104	122,40
4) Crediti finanziari diversi							
Totale	**72.034.872**	**94.492.093**	**31,18**	**62.128.430**	**-34,25**	**138.161.604**	**122,38**
TOTALE IMMOBILIZZAZIONI	**80.195.978**	**103.317.995**	**28,83**	**71.578.766**	**-30,72**	**147.793.804**	**106,48**
ATTIVO CIRCOLANTE							
II Residui attivi, con separata indicazione imp. esig. oltre l'es. succ.							
1) Crediti verso utenti, clienti ecc.				713.227		68.062	-90,46
3) Crediti verso imprese controllate e collegate							
4) Crediti verso lo Stato ed altri soggetti pubblici	72.024.871	94.482.092	31,18	62.118.430	-34,25	138.151.104	122,40
4bis) Crediti tributari	34	34	0,00	495	1.355,88	2.578	420,87
5) Crediti verso altri	258.704	322.980	24,85	363.491	12,54	364.562	0,29
Totale	**72.283.609**	**94.805.106**	**31,16**	**63.195.643**	**-33,34**	**138.586.306**	**119,30**
III Attività finanziarie che non costituiscono imm.							
IV Disponibilità liquide							
1) Depositi bancari e postali	18.625.654	76.394.410	310,16	100.017.370	30,92	87.570.939	-12,44
TOTALE ATTIVO CIRCOLANTE	**90.909.263**	**171.199.516**	**88,32**	**163.213.013**	**-4,67**	**226.157.245**	**38,57**
RATEI E RISCONTI	-	-	0,00	-	0,00	-	0,00
TOTALE ATTIVITA'	**171.105.241**	**274.517.511**	**60,44**	**234.791.779**	**-14,47**	**373.951.049**	**59,27**
Conti d'ordine	**25.929**	**27.115**	**4,57**	**21.992**	**-18,89**	**17.933**	**-18,45**

Prospetto n. 22

PASSIVITA'	2007	2008	Var % 2008/07	2009	Var % 2009/08	2010	Var % 2010/09
PATRIMONIO NETTO							
I Fondo di dotazione	2.995.864	6.215.000	107,45	14.463.577	132,72	21.982.622	51,99
VIII)Avanzi (disavanzi) economici portati a nuovo	3.219.136	8.248.577	156,24	7.519.045	-8,84	3.134.007	-58,32
TOTALE PATRIMONIO NETTO	**6.215.000**	**14.463.577**	**132,72**	**21.982.622**	**51,99**	**25.116.629**	**14,26**
CONTRIBUTI IN CONTO CAPITALE							
1) Contributi a destinazione vincolata	72.024.872	94.482.092	31,18	62.118.430	-34,25	138.151.104	122,40
Totale	**72.024.872**	**94.482.092**	**31,18**	**62.118.430**	**-34,25**	**138.151.104**	**122,40**
FONDI PER RISCHI ED ONERI							
5) per residui perenti	33.550	33.551	0,00	33.551	0,00	33.551	0,00
TOTALE FONDI PER RISCHI ED ONERI	**33.550**	**33.551**	**0,00**	**33.551**	**0,00**	**33.551**	**0,00**
TRATTAMENTO DI FINE RAPPORTO							
TOTALE TRATTAMENTO DI FINE RAPPORTO	**254.919**	**350.191**	**37,37**	**441.027**	**25,94**	**522.946**	**18,57**
RESIDUI PASSIVI (con separ. indic. imp. esig. oltre l'es. succ.							
5) debiti verso fornitori	8.729.399	419.356	-95,20	502.852	19,91	435.094	-13,47
6) debiti verso imprese controllate, collegate e controllanti		21.180		11.628	-45,10	7.750	-33,35
8) debiti tributari	80.113	136.406	70,27	262.652	92,55	82.779	-68,48
9) debiti verso istituti di prev. e sicurezza sociale	41.513	76.693	84,74	63.141	-17,67	66.037	4,59
10) debiti verso iscritti, soci, e terzi per prestazioni dovute	495.190	599.286	21,02	593.455	-0,97	802.767	35,27
11) debiti verso lo Stato ed altri soggetti pubblici	75.859.447	148.519.301	95,78	133.723.913	-9,96	193.176.160	44,46
12) debiti diversi	54.981	8.245.947	14.987,81	8.031.978	-2,59	8.670.229	7,95
TOTALE RESIDUI PASSIVI	**85.260.643**	**158.018.169**	**85,34**	**143.189.619**	**-9,38**	**203.240.817**	**41,94**
RATEI E RISCONTI							
2) Risconti passivi	7.316.256	7.169.931	-2,00	7.026.532	-2,00	6.886.002	-2,00
TOTALE RATEI E RISCONTI	**7.316.256**	**7.169.931**	**-2,00**	**7.026.532**	**-2,00**	**6.886.002**	**-2,00**
TOTALE PASSIVO E NETTO	**171.105.240**	**274.517.511**	**60,44**	**234.791.779**	**-14,47**	**373.951.049**	**59,27**
Conti d'ordine	**25.929**	**27.115**	**4,57**	**21.992**	**-18,89**	**17.933**	**-18,45**

L'esercizio 2007 che chiude con un patrimonio netto pari ad euro 6.215.000 mostra un marcato incremento rispetto al precedente esercizio del 107,45%.

L'incremento, pari al risultato del conto economico, è dovuto, principalmente, alla flessione del totale delle passività ed, in particolare, dei Debiti e residui passivi (50,41%).

La voce di maggior importo delle attività è costituita dai residui derivanti dai finanziamenti assegnati dallo Stato per la realizzazione delle grandi opere infrastrutturali pari ad euro 72.024.871.

Di notevole importo anche se in marcata flessione è l'importo dei residui passivi pari ad euro 85.260.643 causati dal lungo periodo intercorrente tra la fase di progettazione e quella di ultimazione delle singole opere portuali.

In flessione, anche se non di marcata entità, risulta l'importo dei risconti passivi pari ad euro 7.316.256, il che dimostra la persistenza tra le attività dello stato patrimoniale di risorse finanziarie di competenza dei futuri esercizi, vincolate all'esecuzione di lavori di durata pluriennale.

La situazione patrimoniale dell''esercizio 2008, che chiude con un patrimonio netto di euro 14.463.577, mostra rispetto al precedente esercizio un incremento del 132,72% dovuto, principalmente, all'aumento delle attività.

Il totale delle attività e delle passività risulta marcato incremento rispetto all'esercizio 2007, rispettivamente, del 60,44% e del 57,71%.

La categoria di maggior importo delle attività è costituita dall'Attivo circolante ed,in particolare, dai residui attivi che ammontano ad euro 94.805.106 di cui euro 48.595.778 relativi agli esercizi precedenti ed euro 46.209.328 relativi agli esercizio.

Tra le passività i Contributi in conto capitale pari ad euro 94.482.091 risultano in aumento del 31,18%.

L'ammontare dei Residui passivi pari ad euro 158.018.169 ed, in particolare della voce "Debiti verso lo Stato ed altri soggetti pubblici" risulta nel 2008 in marcato incremento rispetto al 2007 dell'85,34%.

Il Collegio dei revisori ha rinnovato l'invito all'Ente a porre in essere ogni utile iniziativa per pervenire all'introito dei finanziamenti statali al fine di avviare o completare sulla base delle risorse disponibili, le opere già programmate per assicurare l'efficienza, la funzionalità e la sicurezza dell'area portuale.

Nel 2009 la situazione patrimoniale chiude con un patrimonio netto pari ad euro 21.982.621.che si incrementa rispetto al 2008 del 51,99%.

Il totale delle attività si decrementa rispetto al 2008 del 14,47%.

La diminuzione riguarda, in particolare, il totale delle Immobilizzazioni che ammontano ad euro 71.578.766 (-30,72%) e quello dei Residui attivi che ammontano ad euro 63.195.643 (-33,34%).

Il totale delle Passività che ammonta ad euro 212.809.157 subisce rispetto al 2008 un decremento del 18,20%.

La diminuzione riguarda, in particolare, i Contributi in conto capitale pari ad euro 62.118.430 (-34,25%), mentre in aumento risulta il TFR che ammonta ad euro 33.551 (25,94%).

L'ammontare dei residui passivi, pari ad euro 143.189.617 , risulta nel 2009 in diminuzione del 9,38%.

La situazione patrimoniale nel 2010 si chiude con un patrimonio netto pari ad euro 25.116.629 in aumento rispetto al precedente esercizio del 14,26%.

Le attività mostrano un incremento del 59,27%.

Tra le Attività si incrementano le Immobilizzazioni che ammontano ad euro 147.793.804 (106,48%) e l'Attivo circolante che ammonta ad euro 226.157.245 (38,57%) per la voce relativa ai Depositi bancari e postali che subisce un decremento del 12,44%.

Nel 2010 risulta in aumento il totale le Passività che ammontano ad euro 348.834.420 (63,92%) rispetto al 2009 (euro 212.809157). L'incremento più marcato riguarda, in particolare, i Contributi in conto capitale pari ad euro 138.151.104 (122,40%) ed i Residui passivi pari ad euro 203.240.817 (41,94%).

Per quanto riguarda gli importi dei contributi in conto capitale nei quattro esercizi l'Autorità portuale ha precisato che gli importi compaiono anche tra le immobilizzazioni finanziarie in quanto si tratta di somme che lo Stato deve ancora corrispondere, quali finanziamenti per opere infrastrutturali e che risultano, pertanto, essere residui attivi per l'Ente.

Ad avviso di questa Corte, sussistono dubbi sulla correttezza di tale duplice allocazione, sia nelle attività (immobilizzazioni finanziarie e residui attivi) che nelle passività (contributi in conto capitale e residui passivi), la quale, pur non incidendo sul risultato, ha un inevitabile riflesso sulla quantificazione delle voci riportate nella situazione patrimoniale.

Tenuto anche conto che trattasi di una situazione che non sembra trovare analogie nelle altre Autorità portuali, si invita pertanto l'Ente, il Collegio dei revisori e l'Autorità di vigilanza ad attivarsi affinchè tali dati siano riportati con modalità corrette.

7.6 Le Partecipazioni societarie

L'Autorità portuale, al fine di garantire la sicurezza del porto, ha costituito ai sensi dell'art 6 comma 6 della legge n 84/1994 una società di cui è socio unico denominata Gioa Tauro Security S R L che si occupa della gestione e del controllo degli accessi al varco portuale. Il valore della partecipazione al 31-12-2010 è di euro 10.500 di cui euro 500 sono riferibili alla quota versata per la società Assonautica.

La quota di € 500 è stata versata per la costituzione dell'Associazione denominata "Assonautica Provinciale di Cosenza" di cui l'Autorità portuale è socio fondatore.

8. Considerazioni conclusive

La gestione dell'Autorità portuale si è concretizzata nell'ambito di una grave crisi economica che ha coinvolto dalla metà dell'anno 2007 tutti i Paesi più industrializzati con negative conseguenze anche sui traffici marittimi. Ed è anche da tenere presente che nel bacino del Mediterraneo si è sviluppata dalla fine degli anni '90 una sempre maggiore concorrenza i cui esiti non possono che avere avuto effetti nella gestione dell'Autorità portuale.

Nel quadriennio in esame, l'Autorità Portuale di Gioa Tauro ha fornito un impulso per l'adozione degli atti programmatori e di pianificazione, fatta eccezione per la mancata redazione del programma triennale delle opere per gli esercizi 2009-2010, che costituiscono strumenti di razionalizzazione dell'attività amministrativa, essendo finalizzata all'individuazione dei bisogni pubblici da soddisfare, alla valutazione del grado e del tempo di perseguimento degli obiettivi da raggiungere, all'individuazione delle disponibilità a tal fine necessarie ed a quant'altro risulti indispensabile per la realizzazione in concreto delle opere previste.

Ciò sia con riferimento al Piano operativo triennale (POT), soggetto a revisione annuale, con il quale vengono individuate le linee di sviluppo delle attività portuali e gli strumenti per attuarle e sia relativamente al Piano regolatore portuale (PRP), che ha la funzione di definire l'assetto complessivo del porto.

Di rilievo è stata poi l'attività svolta dall'Autorità Portuale di Gioia Tauro nel quadriennio in riferimento: oltre alla consueta attività autorizzatoria e di gestione del demanio marittimo, è da segnalare quella di manutenzione ordinaria e straordinaria delle opere portuali e le opere di grande infrastrutturazione ed anche l'attività promozionale.

Per quel che concerne gli Organi ed il personale, il Collegio dei revisori dei conti, oltre ad altre segnalazioni di danno erariale poi risoltesi in via amministrativa, ha altresì provveduto (verbale n 89/2009) alla trasmissione alla Procura Regionale della Corte dei conti per la Calabria della denuncia per danno erariale riguardo la corresponsione di emolumenti al personale dipendente nei confronti del quale l'Ente vanta crediti derivanti da azioni di recupero già avviate e notificate ai diretti interessati.

Con decreto del Ministro delle Infrastrutture e Trasporti del 23-11-2011 vengono revocati, tra le altre Autorità, all'Autorità portuale di Gioia Tauro, ex art 2 comma 2 novies del DL n 225/2010 convertito nella legge n 10/2011, i fondi statali

trasferiti o assegnati per la realizzazione di grandi opere infrastrutturali, non essendo stato pubblicato il bando di gara entro il quinto anno dal trasferimento o assegnazione medesima pari ad euro 50.060 e riassegnati con il medesimo decreto ai sensi dell'art. 2-novies, euro 5.200.000 in quanto l'Autorità portuale è tra i porti interessati a prevalente attività di transhipment.

Gli esercizi 2007-2008-2009-2010 chiudono con un avanzo finanziario pari, rispettivamente ad euro 2.542.951, euro 7.532.727, euro 6.842.049 ed euro 2.893.031 derivanti dalla somma algebrica tra il saldo positivo di parte corrente e quello negativo di parte capitale.

L'avanzo di amministrazione che mostra nel quadriennio un trend in ascesa, ammonta nel 2007 ad euro 5.648.619, nel 2008 ad euro 13.181.348, nel 2009 euro 20.023.396 e nel 2010 ad euro 22.916428.

La maggior parte dei residui attivi e passivi negli esercizi afferisce, alla parte capitale rappresentando nel 2007 il 97,00% ed l'89,40%, nel 2008 il 99,70% ed il 94,30%, nel 2009 il 98,20%e il 93,80% e nel 2010 il 99,66% ed il 95,38% del totale dei residui.

Il conto economico nei quattro esercizi chiude con un avanzo economico pari nel 2007 ad euro 3.219.142, nel 2008 ad euro 8.248.577, nel 2009 ad euro 7.519.045 e nel 2010 ad euro 3.134.007.

Il valore del patrimonio netto nel quadriennio ammonta, rispettivamente ad euro 6.215.006, ad euro 14.463.577, ad euro 21.982.622 e ad euro 25.116.629. L'incremento è pari al risultato del conto economico.

Per quanto riguarda gli importi dei contributi in conto capitale nei quattro esercizi l'Autorità portuale ha precisato che gli importi compaiono anche tra le immobilizzazioni finanziarie in quanto si tratta di somme che lo Stato deve ancora corrispondere, quali finanziamenti per opere infrastrutturali e che risultano, pertanto, essere residui attivi per l'Ente.

Ad avviso di questa Corte, sussistono dubbi sulla correttezza di tale duplice allocazione, sia nelle attività (immobilizzazioni finanziarie e residui attivi) che nelle passività (contributi in conto capitale e residui passivi), la quale, pur non incidendo sul risultato, ha un inevitabile riflesso sulla quantificazione delle voci riportate nella situazione patrimoniale.

Tenuto anche conto che trattasi di una situazione che non sembra trovare analogie nelle altre Autorità portuali, si invita pertanto l'Ente, il Collegio dei revisori e l'Autorità di vigilanza ad attivarsi affinchè tali dati siano riportati con modalità corrette.

L'Autorità portuale, al fine di garantire la sicurezza del porto, ha costituito ai sensi dell'art 6 comma 6 della legge n 84/1994 una società di cui è socio unico denominata Gioia Tauro Security S.R.L. che si occupa della gestione e del controllo degli accessi al varco portuale.

PAGINA BIANCA

AUTORITÀ PORTUALE DI GIOIA TAURO

ESERCIZIO 2007

PAGINA BIANCA

RELAZIONE DEL PRESIDENTE

Autorità Portuale di Gioia Tauro
07/05/2008
Prot. N°6917 U/08 RAG

AR

Al Ministero dei Trasporti
Direzione generale per le infrastrutture
della navigazione marittima ed interna
Via dell'Arte n. 16

00144 – ROMA

Ministero dell'Economia
RGS-IGF-Uff. VII –
Via XX Settembre 97

00187 – ROMA

Corte dei Conti
Sezione Controllo Enti
Via Baiamonti 25

00195 ROMA

Oggetto: Autorità Portuale di Gioia Tauro. Trasmissione Conto Consuntivo 2007.

In allegato alla presente si trasmette, unitamente al verbale del Collegio dei Revisori n. 80/08 del 8 aprile 2008 e alla copia della delibera del Comitato Portuale n. 15/08 del 30 aprile 2008, il Conto Consuntivo 2007.

IL RESPONSABILE
Dell'Ufficio Ragioneria – Economato
Dott. Giovanni PICCOLO

CORTE DEI CONTI
0002070-19/05/2008-SEZENTI-A92-A

DELIBERA N 15/2008 DEL COMITATO PORTUALE

Seduta del 30/04/2008

Il Comitato Portuale:

Con la presenza di Giovanni GRIMALDI – Presidente dell'Autorità Portuale di Gioia Tauro – *Presidente del Comitato Portuale,* nonché di:

1. Vincenzo FALCONE – Sottosegretario alla Presidenza della Regione Calabria, delegato dal Presidente – *Membro;*
2. Michele TRIPODI – Assessore dell'Amministrazione Provinciale di Reggio Calabria, delegato dal Presidente con nota prot. 78083/Gab. del 26/3/2008, allegata al presente verbale per farne parte integrante;
3. Ennio GAUDIO – Sindaco del Comune di Palmi – *Membro;*
4. Lucio DATTOLA – Presidente della Camera di Commercio, Industria, Artigianato ed Agricoltura di Reggio Calabria - *Membro;*
5. Francesco DE BONIS – Rappresentante della categoria degli industriali – *Membro;*
6. Maurizio TRICOLI – Rappresentante della categoria degli spedizionieri – *Membro;*
7. Domenico BILOTTA – Rappresentante della categoria degli autotrasportatori operanti nell'ambito portuale – *Membro;*
8. Antonio RIZZUTO – Rappresentante dei dipendenti dell'Autorità Portuale – *Membro;*
9. Francesco REITANO – Rappresentante dei lavoratori delle imprese operanti nell'ambito portuale – *Membro;*
10. Letterio BAGALA' – Rappresentante dei lavoratori delle imprese operanti nell'ambito portuale – *Membro;*
11. Salvatore LAROCCA - Rappresentante dei lavoratori delle imprese operanti nell'ambito portuale – *Membro;*
12. Mario PIROMALLI – Responsabile dell'Ufficio Safety & Security dell'Autorità Portuale, delegato dal Presidente della Provincia di Crotone con nota prot. 20850 del 29/4/2008, allegata alla presente per farne parte integrante – *Membro;*
13. Luigi ERRANTE – Dirigente delle Ufficio distaccato Sedi Periferiche dell'Autorità Portuale, delegato dal Sindaco di Crotone giusta nota prot. 24238 del 29/4/2008 allegata in copia al presente verbale per farne parte integrante – *Membro;*
14. Giuseppe GAGLIARDI – Assessore ai trasporti della Provincia di Cosenza, delegato dal Presidente giusta nota prot. 28773 del 27/04/2008 allegata in copia al presente verbale per farne parte integrante – *Membro;*
15. Vincenzo CASCIARO – Assessore del Comune di Corigliano Calabro, delegato dal Sindaco con nota prot. 17494 del 29/4/2008, allegata al presente verbale per farne parte integrante – *Membro.*

VISTA la legge 28 Gennaio 1994 n. 84, e le successive modificazioni ed integrazioni, in tema di riordino della legislazione in materia portuale;

VISTI il D.M. in data 4 agosto 1998 col quale sono stati individuati i limiti della circoscrizione territoriale dell' Autorità Portuale modificati con il verbale di delimitazione n. 17/2002 del 12/2/2002 approvato con Decreto del Direttore Marittimo della Calabria n. 7/2002, ed il successivo D.M. del 29 dicembre 2006 con il quale la suddetta circoscrizione è stata estesa ai porti di Crotone e Corigliano Calabro;

VISTO il Decreto del Ministro delle Infrastrutture e dei Trasporti in data 20/2/2006, di nomina del Presidente dell'Autorità Portuale di Gioia Tauro;

VISTA La delibera commissariale n. 10/98 in data 2 dicembre 1998 con la quale è stato approvato il Regolamento di amministrazione e contabilità dell'Autorità Portuale di Gioia Tauro;

VISTA Altresì la nota n. DEM1B0194 del 17 maggio 1999 del Ministero dei Trasporti e della Navigazione con la quale è stato approvato il succitato regolamento dell'Autorità Portuale;

VISTO Il Verbale n. 80/08 in data 08/04/2008 del Collegio dei Revisori dei Conti dell'Autorità Portuale di Gioia Tauro, con cui è stato fra l'altro formulato un parere favorevole in ordine all'approvazione del bilancio consuntivo riferito alla gestione finanziaria dell'Autorità Portuale di Gioia Tauro per l'anno 2007;

VISTO L'art. 9, comma 3, lett. d) della L. 84/94 e s.m.i. che attribuisce al Comitato Portuale il compito di approvare il bilancio consuntivo;

CONSIDERATO Che nel corso della seduta del Comitato Portuale del 30/04/2008, il bilancio consuntivo per la gestione finanziaria dell'Autorità Portuale di Gioia Tauro per l'anno 2007 è stato sottoposto all'esame dell'organo per la prescritta approvazione;

VISTO L'esito della votazione che ha avuto luogo nel corso della seduta di cui al punto precedente (*votanti 16; favorevoli 16; contrari 0; astenuti 0*), come risulta dal verbale della seduta;

COPIA CONFORME ALL'ORIGINALE

VISTI gli atti d'ufficio;

DELIBERA

E' approvato il bilancio consuntivo riferito alla gestione finanziaria dell'Autorità Portuale di Gioia Tauro per l'anno 2007, nella formulazione allegata alla presenta Delibera per farne parte integrante.

Copia delle presente Delibera unitamente al documento contabile allegato sia inviata al Ministero dei Trasporti per l'approvazione prevista dall'art. 12, comma 1, lett. a) della L. 84/94 e s.m.i.

Gioia Tauro, li 30.04.2008

IL SEGRETARIO DEL COMITATO PORTUALE
Dr. Pasquale FARAONE

IL SEGRETARIO GENERALE
Dr. Carmelo Maccarone

IL DIRIGENTE AREA PRESIDENZA
Dott. Ing. Marco MERANTE

IL PRESIDENTE
Dott. Ing. Giovanni GRIMALDI

RELAZIONE ILLUSTRATIVA
CONTO CONSUNTIVO 2007

Il decorso esercizio finanziario ha segnato il secondo anno di gestione dell'attuale presidenza iniziata, appunto, con la nomina del Presidente avvenuta con il Decreto del Ministro delle Infrastrutture e dei Trasporti del 20.02.2006.

L'Ente durante la gestione, ha perseguito gli obiettivi proposti in sede di redazione del bilancio di previsione che, sia per la parte corrente sia per la parte degli investimenti, possono dirsi raggiunti.

L'anno 2007, a differenza degli esercizi precedenti, è stato caratterizzato, da alcune previsioni normative, contenute nella Legge Finanziaria, attraverso le quali, al fine di garantire l'autonomia finanziaria e promuovere l'auto finanziamento delle attività e la razionalizzazione della spesa, anche al fine di finanziare gli interventi di manutenzione ordinaria e straordinaria delle parti comuni nell'ambito portuale, sono stati attribuiti a ciascuna autorità portuale il gettito della tassa erariale ed il gettito della tassa di ancoraggio. Pertanto, se da un lato si è posto fine ai finanziamenti periodici da parte del Ministero vigilante, riguardanti le somme da destinare all'attività di manutenzione, dall'altro si è pienamente investito l'Ente di una autonomia finanziaria, peraltro già riconosciuta dalla legge 84/94, ma mai sostanzialmente esercitata in particolare con riferimento alla gestione ordinaria di alcuni compiti istituzionali. La stessa legge ha inoltre revocato le limitazioni di spesa previste dal comma 57 dell'art. 1 della Legge 311 del 30 dicembre 2004.

Inoltre, Il Decreto Legge n. 81 del 2 luglio 2007 all' art. 4 ha sancito la non applicabilità alle Autorità Portuali di quanto disposto dal comma 2 dall'art. 22 del D.L. n. 223, convertito, con modificazioni, dalla legge 4 agosto 2006 n. 248, e cioè delle limitazioni delle spese per consumi intermedi fermo restando quelle inerenti le consulenze, la rappresentanza, la promozione e la pubblicità. A tal proposito, in attuazione a quanto previsto dalla nota MINTRA/1997 del 15 febbraio 2008 il presente documento contabile è corredato da una serie di tabelle prospettiche che consentono un agevole verifica del rispetto dei limiti di spesa vigenti per l'esercizio finanziario 2007.

L'insieme dei provvedimenti sopra citati ha dato un più ossigeno all'attività gestionale dell'Ente che negli ultimi anni era stata sottoposta a specifici vincoli di spesa, e continui monitoraggi, imposti dal governo finalizzati al rispetto del patto di stabilità e di crescita individuati nei programmi di politica economica nazionale e comunitaria.

Dal punto di vista prettamente amministrativo l'anno 2007 è stato caratterizzato dal provvedimento adottato dal Ministro dei Trasporti con il quale è stata estesa la circoscrizione territoriale dell'Autorità Portuale di Gioia Tauro ai porti di Corigliano Calabro e di Crotone. Presso i nuovi siti l'Autorità Portuale ha già effettuato l'apertura delle relative sedi periferiche decentrate.

Nel 2007 è stato dato incarico, ad apposito soggetto individuato ai sensi dell'art. 55 del Decreto Legislativo 163/06, per l'elaborazione del piano regolatore portuale. Lo studio è diretto ad individuare le strategie idonee a consentire, oltre all'adeguamento dell'attuale struttura, la diversificazione delle attività poste in essere all'interno dell'area portuale al fine di dare vita ad una vera e propria polifunzionalità operativa.

Nell'ambito della sicurezza del porto, in attesa dell'entrata in funzione il nuovo sistema integrato che è stato realizzato appunto per la messa in sicurezza dell'intera area, l'Autorità Portuale ha costituito ai sensi dell'art. 6, comma6, della Legge 84/94, una società della quale è socio unitario. Alla stessa società è stato delegato il compito di vigilanza al varco sugli accessi al fine di garantire elevati standard di sicurezza sia agli operatori portuali sia ai soggetti con i quali questi ultimi interagiscono. Al fine della gestione economica della predetta società l'Autorità Portuale ha emesso apposita ordinanza che, rifacendosi a quanto previsto dal comma 984 dell'art. 1 della legge 296/06 (finanziaria 2007), ha permesso di reperire alcune risorse da destinare alla stessa società. Nell'ambito della sicurezza individuale dei vari operatori del terminal, con lo scopo di tutelare la salute di ogni singolo soggetto, soprattutto mediante la salvaguardia della incolumità fisica, nel corso dell'anno 2007 è stato reso operativo, all'interno dell'area portuale, un presidio medico di pronto intervento.

Per quanto riguarda i lavori di infrastrutturazione, oltre alla prosecuzione di quelli già in corso relativi all' **Ampliamento del Canale Portuale** e alla realizzazione della nuova **banchina nord del porto,** sono stati avviati i lavori di " ***Approfondimento e consolidamento dei fondali del canale portuale e del bacino di espansione nonché di adeguamento strutturale e di realizzazione della terza via di corsa nei tratti A, B e C delle banchine di levante del porto di Gioia Tauro"*** che

dovranno consentire, tra gli altri interventi tecnici, anche il dragaggio dei fondali in modo da consentire alle navi portacontainer di ultima generazione un facile attracco.

Il Conto Consuntivo in esame, redatto dal Responsabile Finanziario dell'Autorità Portuale ai sensi del vecchio Regolamento di contabilità per come indicato dal Ministero vigilante con nota MINTRA/1997 del 15 febbraio 2008, risulta composto dagli elaborati che di seguito si illustrano:

a) l'andamento della gestione finanziaria;
b) i risultati generali del conto economico;
c) i commenti strutturali alla situazione patrimoniale;
d) le variazioni apportate alle previsioni nel corso dell'esercizio.

a) L'andamento della gestione finanziaria.

Nel corso dell'esercizio finanziario 2007 sono stati riscossi in conto competenza ed in conto residui, rispettivamente, euro **10.829.705,00** e euro **33.754.135,81**. Sul versante della spesa sono state pagate in conto competenza euro **2.604.713,75** ed in conto residui euro **31.276.957,12.**

Tenendo conto della consistenza di cassa all'01/01/2007 di euro **7.923.482,73**, la giacenza al 31/12/2007 sul conto di tesoreria unica intestato all'Autorità portuale di Gioia Tauro è di euro **18.625.652,67**.

I residui attivi degli esercizi precedenti ammontano a euro **71.144.728,81** e riguardano:

- per euro **12.260.614,21** la rimanenza di una parte del finanziamento, concesso con D.M. 02/05/2001 ed erogato tramite accensione di mutuo, con rate di ammortamento a totale carico dello Stato;
- per euro **47.157.184,92** la rimanenza stimata del finanziamento concesso all'Ente con D.M. 03.06.2004 per il quale, dopo l'espletamento di regolare gara, è stato sottoscritto un contratto di mutuo, regolato al doppio tasso (variabile – fisso), con la banca Dexia Crediop;

- per euro **10.763.427,09** le somme residue del finanziamento riconosciuto all'Autorità Portuale di Gioia Tauro con delibera CIPE n. 89 del 13.11.2003;
- per euro **774.685,35** le somme da riscuotere a titolo di contributo riconosciuto per gli anni 2005-2006 dall'Amministrazione dei lavori pubblici per manutenzione delle parti comuni in ambito portuale;
- per euro **34,50** le somme da riscuotere in qualità di ritenute erariali da applicare ai gettoni di presenza da erogare ai membri del Comitato Portuale e della Commissione Consultiva;
- per euro **188.782,74** somme da riscuotere a fronte di anticipazioni riconosciute a terzi prevalentemente per la fornitura del servizio di supporto alla progettazione relativo ad alcuni lavori di grande infrastrutturazione.

I residui attivi dell'esercizio ammontano a euro **1.138.881,43** di cui euro **1.068.960,14** sono da ricondurre alle tasse di ancoraggio e alle tasse portuali incassate dalla Dogana di Gioia Tauro, nel periodo 01/01/07-13/02/07 e non ancora versate a questa Autorità Portuale, per come risulta da nota n° prot. 8662 del 08/052007 inviata all'Ente dall'Agenzia delle Dogane; euro **6.922,11** derivano da interessi maturati sul conto fruttifero riconosciuti dalla Banca d'Italia – Tesoreria Provinciale dello Stato Sezione di Reggio Calabria, a tal proposito giova ricordare che il comma 988 dell'art. 1 della Legge Finanziaria 2007 ha introdotto, in conseguenza del regime di autonomia finanziaria delle autorità portuali l'applicazione del regime di tesoreria misto;di cui all'art. 7 del D.lgs. 7 agosto 1997, n. 279; infine euro **62.999,18** rappresentano somme per partite di giro legate agli impegni che l'Autorità Portuale ha affrontato sul corrispondente capitolo in uscita.

I residui passivi degli esercizi precedenti ammontano a euro **78.439.714,78,** e riguardano:

- per euro **115.084,03** compensi, rimborsi e indennità agli organi dell'Ente, in detta somma sono compresi degli emolumenti arretrati da riconoscere all'ex presidente dell'Ente ed al Segretario Generale, in funzione di alcuni adeguamenti retributivi scaturiti da rinnovi contrattuali;
- per euro **14.756,53** oneri per il personale in attività di servizio;

- per euro **94.223,24** studi di fattibilità inerenti l'Istituzione della Zona Franca nel porto di Gioia Tauro;
- per euro **2.088.074,39** residui dei contributi riconosciuti negli anni precedenti all'Autorità Portuale, dal Ministero delle Infrastrutture e dei Trasporti, per la manutenzione ordinaria e straordinaria delle parti comuni in ambito portuale;
- per euro **1.486,40** prestazioni di terzi per manutenzioni proprie;
- per euro **12.920,05** residui di somme impegnate per spese di promozione e pubblicità;
- per euro **2.200,00** residui per spese inerenti servizi informatici e telematici;
- per euro **17.500,00** residui di contributi aventi attinenza lo sviluppo dell'attività portuale;
- per euro **27.874,73** residui di somme da utilizzare in compensazione di spese sostenute dall'Ente nello svolgimento delle attività previste dai progetti di iniziativa comunitaria Interreg III B nella qualità di partner della Regione Calabria;
- per euro **25.058,32** residui di somme impegnate per Oneri vari e straordinari. Essi riguardano gli importi derivanti dalle riduzioni apportate sui compensi agli organi dell'Ente ed alla commissione consultiva;
- per euro **5.137,44** residui di spese per realizzo entrate;
- per euro **2.059,77** residui relativi all'acquisizione di immobilizzazioni tecniche;
- per euro **234.392,84** i residui del finanziamento per la realizzazione della banchina di levante alti fondali nel porto di Gioia Tauro, intervento individuato secondo le previsioni del contratto d'area di Gioia Tauro sottoscritto dal Governo il 31 marzo 1999 ed il cui finanziamento è stato inserito nel programma di opere infrastrutturali di ampliamento, ammodernamento, e riqualificazione dei porti di cui all'art. 9 della legge 30 novembre 1998 n. 413 adottato con Decreto del Ministero dei Trasporti e della Navigazione del 27/10/1999; per euro **12.034.489,83** le somme di finanziamento, riconosciute a questo Ente con DM 02/05/2001, e da impiegare per la realizzazione di opere portuali; per euro **222.003,15** le somme riconosciute con decreto interministeriale 18/04/2002 da impiegare per la realizzazione della nuova recinzione portuale; per euro **50.742.692,72** le somme riconosciute con D.M. 03.06.04 per euro **1.909.974,33** le somme assegnate con D.M. 25.02.2004 e destinate alla realizzazione di un sistema integrato di sicurezza nell'ambito portuale; per euro **10.688.019,24** le somme riconosciute con delibera CIPE

n. 89 del 13.11.2003 e destinate all'ammodernamento dell'HUB interportuale di Gioia Tauro;

- per euro **201.770,77** somme comprese nella categoria delle partite di giro da utilizzare, in parte, per la ristrutturazione dei locali, del complesso immobiliare ex-Isotta Fraschini, ed in parte come corrispettivo di entrate, legate sempre a partite di giro già riscosse, da destinare alla realizzazione di specifiche spese.

Inoltre, sempre per quanto attiene ai residui degli anni precedenti, è opportuno precisare che quelli attivi e quelli passivi hanno subito una variazione in diminuzione pari rispettivamente a euro **62.216.954,54** ed a euro **62.218.101,65**, tale consistente variazione che quasi trova uguale consistenza sia in entrata che in uscita è da ricondurre sostanzialmente alla perenzione di alcuni residui riportati dagli esercizi recedenti ed attinenti alcuni finanziamenti previsti nel piano operativo triennale del MIT identificati con la denominazione "codice 0" e "codice 5" che non hanno trovato copertura nella contropartita delle entrate del bilancio Ministeriale. La differenza tra gli importi delle variazioni registrate nelle entrate e quelle registrate nelle uscite è pari a euro **1.147,11.** Tale importo, che rappresenta una variazione effettiva della spesa, e come tale una spesa impegnata ma non sostenuta, è stato inserito in un apposito fondo per i residui perenti iscritto tra le passività dello stato patrimoniale.

I residui passivi dell'esercizio ammontano a euro **6.820.928,68** di cui:

- euro **52.299,10** rappresentano spese inerenti gli organi dell'Ente riconducibili al Presidente, al Segretario Generale, al Collegio dei Revisori dei Conti ed al Comitato Portuale;
- **euro 248.292,11** fanno riferimento ad oneri del personale in attività di servizio;
- euro **260.200,52** riguardano spese di manutenzione e funzionamento degli uffici della segreteria tecnico-operativa;
- euro **18.121,69** riguardano oneri finanziari e tributari;
- euro 473,91 fanno riferimento ad oneri per interessi passivi;
- euro **101.700,00** sono relativi a somme impegnate per attività attinenti lo sviluppo e la sicurezza dell'attività portuale, tale importo comprende anche la quota associativa per l'anno 2007 che l'ente versa all'associazione "Assoporti";

- euro **24.533,32** riguardano gli oneri vari e straordinari e coincidono con la riduzione del 10% delle retribuzioni e dei compensi degli organi dell'Ente prevista dai commi 58 e 59 dell'art. 1 della Legge 23/12/2005 n. 266 (Legge Finanziaria 2006). Tale importo sarà versato, per come indicato nella circolare n. 40 del 17.12.2007 emanata dal Ministero dell'Economia e delle Finanze, all'Entrata del Bilancio dello Stato con imputazione al capo XXIV, capitolo 3367, per essere destinato al fondo nazionale per le politiche sociali;
- euro **4.405.000,00** riguardano le spese per prestazioni di terzi per manutenzione ordinaria e straordinaria delle parti comuni con fondi propri;
- euro **886.591,96** riguardano le spese per prestazioni di terzi per studi ed opere di pianificazione, l'importo coincide quasi totalmente con il valore del quadro economico elaborato a seguito dell'affidamento dell'incarico di elaborazione del Piano regolatore Portuale.;
- euro **706.000,00** sono relativi ad opere e fabbricati;
- euro **41.499,54** riguardano l'acquisizione di immobilizzazioni tecniche;
- euro **74.295,02** fanno riferimento a partite di giro legate a ritenute sindacali, previdenziali ed erariali da versare, nonché a somme anticipate agli organi dell'Ente ed in attesa di rimborso; euro **1.921,51** riguardano, sempre, partite di giro riferite a somme impegnate che trovano corrispondenza in quanto già esposto per la equivalente contropartita delle entrate.

Allo scopo di poter meglio evidenziare i livelli effettivi di efficacia e di efficienza dei risultati raggiunti con la gestione, di seguito si riportano alcuni indicatori attinenti l'andamento della gestione finanziaria:

Indice di autonomia finanziaria

L'indice (entrate correnti depurate da trasferimenti da parte dello Stato, divise per il totale delle entrate correnti) evidenzia il grado di autonomia dell'Ente da interventi esterni. Più il valore si avvicina all'indice uno più il grado di autonomia è alto :

		2007
ENTRATE CORRENTI	a	11.359.113,81
TRASFERIMENTI CORRENTI dello Stato	b	-
INDICE (a - b) / a		**1,00**

Il valore dell'indice pari a 1 che si riscontra dal rapporto, è la conferma della piena autonomia finanziaria dell'Ente ed è conseguenza, per come già precedentemente illustrato, della previsione dell'art. 1 comma 982 della Legge Finanziaria 2007, attraverso la quale, al fine di garantire l'autonomia finanziaria e promuovere l'auto finanziamento delle attività e la razionalizzazione della spesa, anche al fine di finanziare gli interventi di manutenzione ordinaria e straordinaria delle parti comuni nell'ambito portuale, ha attribuito a ciascuna autorità portuale il gettito della tassa erariale ed il gettito della tassa di ancoraggio, con la conseguente soppressione dei trasferimenti ministeriali a tal uopo destinati.

Indice di realizzo delle entrate

L'indice (Totale accertamenti diviso la previsioni definitive dell'esercizio) evidenzia la capacità dell'Ente di rispettare le previsioni formulate ad inizio esercizio. Più elevato è il valore nella tendenza a 100, maggiore è l'attendibilità delle previsioni:

		2007
TOTALE ACCERTAMENTI	a	11.968.586,43
PREVISIONI DEFINITIVE	b	12.265.147,59
INDICE a / b*100		**97,58%**

Il dato riscontrato evidenzia una capacità di realizzo delle entrate pari al 97,58% rispetto alle previsioni iniziali dimostrando pertanto come l'Ente abbia posto in essere una buona previsione finanziaria.

Si ritiene comunque opportuno evidenziare, che sul versante delle entrate, l'unico scostamento consistente rispetto alle previsioni si è registrato sul capitolo 202020 (Canoni demaniali). Tale situazione è da ricondurre principalmente al fatto che l'Ente, in virtù del contenzioso aperto con la società terminalista MCT e finalizzato al riconoscimento del pagamento dell'intero canone di concessione, in attesa della definizione durante l'anno del predetto contenzioso, in sede di previsione aveva ed considerato il pagamento del canone al 100% del suo valore per come indicato dall'Ispettore dei Servizi Ispettivi di Finanza Pubblica della Ragioneria Generale dello Stato, ad oggi non risulta ancora concluso l'iter davanti al Tribunale Amministrativo Regionale e pertanto la controparte interessata non ha ritenuto opportuno provvedere al pagamento di quanto richiesto dall'Autorità Portuale.

Indice di realizzo delle spese

L'indice (Totale impegni diviso la previsioni definitive dell'esercizio) evidenzia la capacità dell'Ente di rispettare le previsioni di spesa formulate ad inizio esercizio. Più elevato è il valore nella tendenza a 100 maggiore è l'attendibilità delle previsioni:

		2007
TOTALE IMPEGNI	a	9.425.642,43
PREVISIONI DEFINITIVE	b	12.242.247,59
INDICE a / b*100		**76,99%**

Il dato riscontrato evidenzia una capacità di realizzo delle spese del 76,99% rispetto alle previsioni iniziali, tale situazione solo apparentemente può considerarsi un sintomo di poca attendibilità delle previsioni. Essa è da ricondurre sostanzialmente a due aspetti. Il primo riguarda il fatto che alcune spese riguardanti i lavori di manutenzione ordinaria e straordinaria delle parti comuni sono state

sostenute con dei fondi residui già erogati dallo stato nel precedente esercizio e pertanto tali spese non hanno interessato le previsioni di competenza dell'esercizio. Il secondo aspetto è da ricondurre al fatto che tra le entrate di competenza risultano accertate ma non riscosse alcune somme che l'Agenzia delle Dogane ha riconosciuto all'Autorità Portuale, proprio in funzione della mancata riscossione l'Ente ha ritenuto opportuno assumenre un atteggiamento di prudenza cercando di limitare la spesa effettiva rispetto a quella prevista.

Indice di velocità di pagamento dei debiti delle spese correnti:

L'indice (rapporto tra i pagamenti correnti di competenza ed i corrispondenti impegni d'esercizio) varia da zero a cento a seconda della velocità di realizzazione degli impegni. Più il valore si avvicina all'indice 100 più la velocità è alta :

		2007
PAGAMENTI	a	2.040.681,85
IMPEGNI	b	8.037.894,46
INDICE a / b*100		**25,39%**

Il suddetto indice sembra evidenziare un consistente divario tra il momento dell'impegno ed il momento di pagamento. In realtà occorre tenere presente che il valore dell'indice (25,39%) è da collegare al fatto, precedentemente esposto, che l'Ente ha comunque operato con fondi residui dell'esercizio e che pertanto anche i pagamenti sono da riferirsi ai residui. Inoltre è opportuno ricordare che sulle partite di competenza l'Ente ha impegnato delle some destinate alla realizzazione di alcuni lavori per manutenzione ordinaria e straordinaria delle parti comuni ed a studi ed opere di pianificazione, tra cui il Piano regolatore portuale, i cui pagamenti saranno effettuati a stati di avanzamento degli stessi lavori e pertanto non hanno trovato registrazione nell'esercizio 2007.

Indice di velocità di riscossione delle entrate correnti:

L'indice (rapporto tra le entrate correnti di competenza ed i corrispondenti accertamenti d'esercizio) varia da zero a cento a seconda della velocità di realizzazione degli impegni. Più il valore si avvicina all'indice 100 più la velocità è alta :

		2007
RISCOSSIONI	a	10.283.231,56
ACCERTAMENTI	b	11.359.113,81
INDICE a / b*100		**90,53%**

Il suddetto indice, pari a 90,53 % risulta superiore rispetto a quello delle spese. La percentuale di scostamento, rispetto al valore assoluto 100, che è pari a 9,47 % rappresenta la quota di residui attivi creatasi durante l'esercizio.

Per come già accennato nelle premesse, in ottemperanza a quanto previsto dalla nota Prot. MINFTRA/DINFR/1997 del 15/02/08 del Ministero dei Trasporti si corredano al presente documento contabile le seguenti tabelle dimostrative per la verifica del rispetto dei limiti di spesa vigenti per l'esercizio finanziario in esame:

TABELLA DIMOSTRATIVA

VERIFICA DEL RISPETTO DEI LIMITI DI SPESA DI CUI ALL'ART. 27. DEL D.L. N. 223/2006

SPESE PER CONSULENZA	
SPESA 2004	€ 64.029,99
LIMITE DI SPESA 2007 (MAX 40%)	€ 25.612,00
SPESA EFFETTUATA NEL 2007	€ 0,00

SPESA DI RAPPRESENTANZA, RELAZIONI PUBBLICHE, ECC.	
SPESA 2004	€ 111.212,79
LIMITE DI SPESA 2007 (MAX 40%)	€ 44.485,12
SPESA EFFETTUATA NEL 2007	€ 29.693,77

SPESE PER AUTOVETTURE	
SPESA 2004	€ 54.711,15
LIMITE DI SPESA 2007 (MAX 50%)	€ 27.355,58
SPESA EFFETTUATA NEL 2007	€ 14.211,76

II TABELLA DIMOSTRATIVA

SPESE SOSTENUTE PER IMMOBILI UTILIZZATI NELL'ANNO 2007

MANUTENZIONE ORDINARIA	€ 17.558,00
MANUTENZIONE STRAORDINARIA	€ 113.700,00
TOTALE	€ 131.258,00

b) I risultati generali del conto economico.

L'avanzo economico passa da euro **25.341,68** a euro **3.219.135,91.**

Dalla riclassificazione del conto economico dell'Autorità Portuale di Gioia Tauro si evidenzia l'incidenza dei costi di gestione sulle entrate correnti:

	31/12/2007	**31/12/2006**
ENTRATE CORRENTI	**11.359.113,81**	**3.278.954,01**
Spese organi istituzionali + spese per acquisto di beni e servizi + oneri finanziari + oneri tributari + oneri diversi di gestione + acc. TFR	- 6.968.420,73	- 2.262.447,34
Valore Aggiunto	= 4.390.693,08	= 1.016.506,67
Oneri per il personale in attività di servizio	- 1.121.136,97	- 958.552,30
Margine operativo lordo	**= 3.269.556,11**	**= 57.954,37**
Ammortamenti e svalutazioni	- 199.731,54	- 184.971,20
Reddito operativo della gestione caratteristica	**= 3.069.824,57**	**= -127.016,83**
Proventi ed oneri straordinari	**0,00**	**0,00**
Rettifiche di valore	**149.311,34**	**152.358,51**
Reddito ante imposte	**= 3.219.135,91**	**= 25.341,68**
Imposte		
Reddito netto	**= 3.219.135,91**	**= 25.341,68**

L'aumento dei costi per organi istituzionali, per acquisto di beni e servizi, oneri finanziari, oneri tributari, oneri diversi di gestione, accantonamento TFR di euro **4.705.973,42** è stato determinato prevalentemente dalle spese sostenute per l'attività diretta alla manutenzioni ordinaria e straordinaria delle parti comuni e per l'affidamento dell'incarico di redazione del piano regolatore

portuale. Nell'esercizio 2007, in virtù dell'autonomia finanziaria dell'Ente le spese conseguenti alle predette attività sono state sostenute con fondi propri, fermo restando che il notevole incremento rispetto all'esercizio 2006 è stato reso possibile grazie al corrispondente incremento delle entrate. All'incremento delle suddette spese ha concorso, in maniera minimale, l'attività dell'Ente che ha comportato, in alcuni casi, un modesto ricorso al mercato esterno dei servizi, resosi necessario per mantenere adeguati standard di efficienza ed efficacia dell'attività amministrativa.

Le spese del personale passano da euro **958.552,30** a euro **1.121.136,97**. A tal proposito si evidenzia che l'aumento è da imputare all'approvazione, da parte del Ministero dei trasporti, della nuova pianta organica, in conseguenza della quale sono stati riconosciuti 3 incarichi dirigenziali a tempo determinato, agli aumenti retributivi derivanti dal CCNL e al passaggio di livello di alcuni dipendenti.

Per quanto riguarda invece le rettifiche di valore riportate nel conto economico per un importo pari ad euro **149.311,34** esse fanno riferimento ad entrate accertate in precedenti esercizi ma di pertinenza dell'esercizio, in particolare, nel caso specifico, si è dato attuazione a quanto previsto dal MIT, con nota prot. n. DEM1/1852 del 2002, considerando i contributi riconosciuti per l'acquisto del complesso immobiliare ex Isotta-Fraschini, come dei contributi erogati in conto impianti imputabili nei ricavi del conto economico per la parte corrispondente alla quota di ammortamento dell'esercizio, e rinviati per competenza agli esercizi successivi attraverso l'iscrizione nello stato patrimoniale di risconti passivi per il valore residuo dei beni ancora da ammortizzare.

c) **Commenti strutturali alla situazione patrimoniale.**

ATTIVO	**31/12/2007**	**31/12/2006**
Attività disponibili	**99.080.368,70**	**182.631.863,88**
Liquidità immediate	18.625.652,67	7.923.482,73
Liquidità differite	72.283.610,24	167.115.819,16
Attività fisse	8.171.105,79	7.592.561,99
- Immobilizzazioni immateriali	5.869,14	7.857,13
- Immobilizzazioni materiali	8.155.236,65	7.584.704,86
- Immobilizzazioni finanziarie	10.000,00	0
Capitale investito	**99.080.368,70**	**182.631.863,88**
PASSIVO	**31/12/2007**	**31/12/2006**
Debiti a breve	9.401.196,62	4.412.281,42
Debiti a medio/lungo	76.114.366,28	167.725.748,33
Mezzi propri	6.248.549,95	3.028.266,93
Ratei e Risconti Passivi	7.316.255,85	7.465.567,20
Fondi del capitale investito	**99.080.368,70**	**182.631.863,88**

La struttura patrimoniale negli esercizi a confronto ha subito una variazione negativa pari a euro **83.601.495,18** tale variazione è dovuta al fatto che durante l'esercizio si è proceduto all'avvio, e alla continuazione, di alcuni lavori necessari per la realizzazione di alcune opere infrastrutturali. Ciò ha comportato una diminuzione dei crediti con relativo ridimensionamento delle liquidità differite e contemporaneamente dei debiti a medio e lungo termine. Inoltre è da considerare la cancellazione, rispetto all'esercizio precedente, dalle liquidità differite e contestualmente dai debiti a medio e lungo termine dei finanziamenti statali andati in perenzione per come precedentemente illustrato.

Le immobilizzazioni nette subiscono una variazione positiva pari a euro 578.543,80. Tale variazione è da ricondurre alla realizzazione, con mezzi finanziari propri, di alcuni opere di infrastrutturazione portuale.

In funzione delle dinamiche gestionali riportate ed al notevole incremento delle entrate il patrimonio netto ha subito un incremento del 107.45 % pari a euro **3.219.135,91.**

d) Le variazioni apportate alle previsioni nel corso dell'esercizio.

Durante l'esercizio finanziario in esame sono stati apportati al bilancio di previsione, approvato dal MIT con nota prot. n. MINFTRA/DNFR/1576 del 09 febbraio 2007, una nota di variazione ed uno storno, di cui di seguito si sintetizzano le principali cause:

I° NOTA DI VARIAZIONE AL BILANCIO DI PREVISIONE 2007

Il Comitato Portuale di questo Ente aveva approvato in data 14 novembre 2006, con delibera n. 14/06, il bilancio di previsione 2007.

Lo stesso bilancio che presentava entrate per euro 5.265.147,59 e spese per euro 5.260.647,59, con un avanzo di amministrazione di euro 4.500,00, è stato approvato dal MIT con nota prot. n. MINFTRA/DNFR/1576 del 09 febbraio 2007.

Si fa presente che l'Ente, per adeguare la sola categoria III alle disposizioni previste dall'art. 27 del D.L. n. 223 convertito dalla legge 4 agosto 2006 n. 248 ha, in data 19.12.2006 con Decreto Presidenziale n. 135/06, apportato un primo storno al suddetto bilancio di previsione per l'esercizio finanziario 2007 senza variare il valore complessivo dell'intera categoria. Inoltre nell'elaborazione del predetto documento contabile, aveva dato osservazione alle limitazioni di spesa previste dal comma 57 dell'art. 1 della Legge 311 del 30 dicembre 2004.

La legge 27/12/2006 n. 296 (Finanziaria 2007), al fine di attuare un pieno riconoscimento dell' autonomia finanziaria alle Autorità Portuali, ed allo scopo di finanziare gli interventi di manutenzione ordinaria e straordinaria in considerazione della cessazione dell'erogazione dei contributi da parte dello Stato, ha disposto l'attribuzione a ciascuna Autorità Portuale del gettito della tassa erariale di cui all'art. 2,c1 del D.L. 28 febbraio 1974 n. 47 convertito, con modificazioni, dalla legge 16 aprile 1974 n.117 e successive modificazioni ed integrazioni, ed il gettito della tasse di ancoraggio di cui al Capo I del Titolo I della legge 9 febbraio 1963 n.82 e successive

modificazioni ed integrazioni. La stessa legge ha revocato le limitazioni di spesa previste dal succitato comma 57 dell'art. 1 della Legge 311 del 30 dicembre 2004.

Il Decreto Legge n. 81 del 2 luglio 2007 all' art.4 ha sancito la non applicabilità alle Autorità Portuali di quanto disposto dal comma 2 dall'art. 22 del D.L. n. 223, convertito, con modificazioni, dalla legge 4 agosto 2006 n. 248, e cioè delle limitazioni delle spese per consumi intermedi fermo restando quelle inerenti le consulenze, la rappresentanza, la promozione e la pubblicità.

Pertanto, in conseguenza di quanto sopra riportato, al fine di poter dare attuazione alle disposizioni, ribadite dal MIT con nota prot. MINFTRA/DNFR/1576 del 09 febbraio 2007, e per adeguare le risultanze di cassa agli scostamenti dei residui che si sono registrati al 1 gennaio 2007 si è reso necessario apportare le variazioni di seguito elencate:

Sul versante delle entrate, le previsioni di incasso del capitolo 101030 (Tasse Portuali) risultavano essere inferiori rispetto alle stime elaborate per la fine dell'esercizio, soprattutto in considerazione dell'art. 1 comma 982 della legge 27/12/2006 n.296 (Finanziaria 2007) che, per come specificato nelle premesse, al fine di assicurare una piena autonomia finanziaria alle Autorità Portuali ha destinato alle stesse il gettito delle tasse di ancoraggio e tasse erariali. Pertanto, considerato che già la previsione risultava abbondantemente superata ed in funzione di alcune proiezioni effettuate sino a fine esercizio, si è ritenuto necessario apportare una variazione in aumento per un importo pari a euro 6.500.000,00;

Per quanto riguarda le partite di giro, considerato che le previsioni sarebbero potute risultare insufficienti a fronteggiare le esigenze di fine esercizio, si è apportata una variazione in aumento, che ha interessato i capitoli di Entrata 601010 (Ritenute erariali) per un importo pari a euro 180.000,00, 601020 (Ritenute previdenziali ed assistenziali) per un importo pari a euro 100.000,00, 601070 (Somme pagate per conto terzi) per un importo pari a euro 200.000,00, 601080 (partite in sospeso) per un importo pari a euro 20.000,00 (Partite in sospeso). La stessa variazione, in aumento, e per gli stessi importi, è stata registrata nei rispettivi capitoli di Spesa 401010, 401020, 401070, 401080.

Per quanto riguarda invece il fronte della Spesa, al Titolo I "Spese correnti" si è così proceduto:

alla categoria II "Oneri per il personale in attività di servizio", sono state effettuate le seguenti variazioni:

Capitolo 102030 (Emolumenti al pers. non dipendente)	+ 250.000,00
Capitolo 102040 (Indennità e rimborso spese di missione)	+ 10.000,00
Capitolo 102070 (Oneri previdenziali ed assistenziali)	+ 30.000,00

Le stesse sono state apportate tenendo conto dell'elaborazione della nuova pianta organica, resasi necessaria a seguito dell'aumento dei carichi di lavoro derivanti dall'ampliamento della circoscrizione territoriale ai porti di Corigliano C. e Crotone, e considerando che, in attesa dell'espletamento di tutte le procedure necessarie per le nuove assunzioni, poteva essere probabile il ricorso a contratti di lavoro a progetto per sopperire alla carenza di personale.

Per ciò che riguarda la categoria III° "**Spese per l'acquisto di beni di consumo e di servizi**", tenendo conto delle eventuali spese da sostenere entro la fine dell'esercizio e considerato che la previsione di alcuni capitoli di spesa sarebbe potuta non risultare sufficiente, si è ritenuto necessario effettuare i seguenti aumenti:

CAPITOLO	PREVISIONE INIZIALE	VARIAZIONE IN AUMENTO	VARIAZIONE IN DIMINUZIONE	TOTALE VARIAZIONE
Capitolo 103020 Prestazioni di terzi per manutenzione	30.000,00	150.000,00	-	150.000,00
Capitolo 103030 Acquisto materiali di consumo	6.400,00	10.600,00	-	10.600,00
Capitolo 103050 Utenze	24.302,88	65.000,00	-	65.000,00
Capitolo 103060 Materiale di economato	32.400,00	50.000,00	-	50.000,00
Capitolo 103080 Spese di rappresentanza	8.964,35	-	-	-
Capitolo 103090 Sp. postali telegrafiche e telefoniche	64.000,00	85.000,00	-	85.000,00
Capitolo 103100 Consulenze	25.612,00	-	-	-
Capitolo 103120 Spese promozionali	20.553,60	-	-	-
Capitolo 103121 Spese di pubblicità	14.967,17	-	-	-

Capitolo 103130 Spese legali giudiziarie e varie	38.000,00	230.000,00	-	230.000,00
Capitolo 103140 Premi assicurazioni	34.000,00	80.000,00	-	80.000,00
Capitolo 103150 Spese per pulizia uffici e aree portuali	38.000,00	62.000,00	-	62.000,00
Capitolo 103160 Sp. per servizi informatici e telematici	34.000,00	91.000,00	-	91.000,00
Capitolo 103170 Spese per vigilanza	19.600,00	40.000,00	-	40.000,00
Capitolo 103180 Spese diverse	22.000,00	63.000,00	-	63.000,00
			-	
TOTALI	**412.800,00**	**926.600,00**	-	**926.600,00**

A tal fine si è ritenuto opportuno evidenziare che, per come già in premessa specificato, l'art. 4 del D.L. 2 luglio 2007 n. 81 aveva disposto la non applicabilità alle Autorità Portuali di quanto previsto dal comma 2 dall'art. 22 del D.L. n. 223, convertito, con modificazioni, dalla legge 4 agosto 2006, mentre rimaneva invariata l'applicazione dell' art. 27 della stessa legge in merito alle riduzioni del limite di spesa per studi di consulenza, per relazioni pubbliche, convegni, mostre , pubblicità e di rappresentanza.

Le altre variazioni, sempre in aumento, riguardanti il Titolo I si riferivano:

- Al capitolo 104010 (Contributi aventi attinenza allo sviluppo dell'attività portuale) per un importo pari a euro 130.000,00. Tale decisione è stata giustificata dal fatto che l'Autorità Portuale ha promosso l'istituzione al interno del porto di un punto di pronto soccorso medico per gli operatori portuali. I costi sono stati ripartiti con la società che gestisce il terminal considerato che l'Azienda Sanitaria del comprensorio ha fatto sapere di non avere le risorse economiche necessarie per l'espletamento del servizio. Pertanto, la suddetta variazione in aumento si è giustificata con l'esigenza di mantenere e di perfezionare il servizio espletato all'interno dell'area portuale.
- Al capitolo 105010 (Interessi passivi, spese e commissioni bancarie) per un importo pari a euro 5.000,00.
- Al capitolo 106010 (Imposte tasse e Tributi vari) per un importo pari a euro 104.000,00. Tale aumento previsionale era ricollegabile all'esigenza di incrementare le unità operative di

personale all'interno dell'Ente sopratutto alla luce dell'ampliamento della circoscrizione ai porti di Corigliano e Crotone.

- Al capitolo 107010 (Restituzioni e rimborsi diversi) per un importo pari a euro 8.000,00;
- Al capitolo 108020 (Fondo di riserva) per un importo pari a euro 198.000,00. A tal proposito è necessario ricordare che nella previsione iniziale, per dare piena attuazione alle disposizioni di contenimento complessivo della spesa, l'importo destinato al capitolo è stato notevolmente esiguo in proporzione ai parametri generali delle spese.

Infine, sempre per quanto riguarda il Titolo I alla VIII categoria , sono stati istituiti i seguenti capitoli:

- Capitolo 108050 (Prestazioni di terzi per manutenzioni ordinarie e straordinari delle parti comuni con fondi propri) con una dotazione di euro 2.300.000,00. L'istituzione si è resanecessaria per distinguere, nell'ottica di una migliore trasparenza, le manutenzioni eseguite con i fondi propri dell'Ente, individuati attraverso le disposizioni della Legge Finanziaria 2007, da quelle eseguite con i fondi residui dei contributi assegnati dal Ministero (Capitolo 107030), sino all' esercizio 2006, mediante sottoscrizione di apposita convenzione.
- Capitolo 108060 (Prestazioni di terzi per studi ed opere di pianificazione) con una dotazione di euro 1.500.000,00. L'Istituzione del presente capitolo si è resa indispensabile, prevalentemente in considerazione del fatto che sono state già avviate tutte le procedure inerenti lo studio e la realizzazione del Piano Regolatore Portuale, ed in secondo luogo al fine di poter disporre di alcune risorse da utilizzare per eventuali altre opere di pianificazione.

Sul versante delle spese in conto capitale, al titolo II categoria II "Spese per immobilizzazioni Tecniche", sono state apportate delle variazioni in aumento al capitolo 202020 (Acquisto di attrezzature, macchinari ed altri beni mobili) per un importo pari a euro 105.000,00, al capitolo 202030 (Acquisto mobili e macchine da ufficio) per un importo pari a euro 40.000,00 e al capitolo 202040 (Acquisto beni immateriali) per un importo pari a 15.000,00. Tali previsioni in aumento si sono rese necessarie per far fronte all' esigenza di allestire i nuovi uffici per le sedi periferiche di

Corigliano C. e Crotone e, nello stesso tempo, per completare la dotazione degli uffici già esistenti in relazione al recente trasferimento presso la nuova sede dell'Ente.

Alla categoria III "Partecipazioni ed acquisti di valori immobiliari" del suddetto titolo, dopo aver preso in considerazione le strategie gestionali da perseguire entro la fine dell'esercizio, soprattutto in relazione alla costituenda società di gestione necessaria per rendere operativo il sistema di monitoraggio dell'area portuale realizzato con i fondi ministeriali della Port Security, si è ritenuto opportuno aumentare la disponibilità del capitolo 203010 (Sottoscrizione ed acquisti di partecipazioni azionarie) di un importo pari a euro 300.000,00 e quella del capitolo 203020 (Conferimenti e quote di partecipazioni ad altri Enti) di ulteriori euro 500.000,00.

Alla categoria V "TFR dovuto al personale cessato dal servizio" in conseguenza della riforma del trattamento di fine rapporto, si è ritenuto dotare il capitolo 205010 (TFR) di una disponibilità pari a Euro 60.000,00. La decisione si giustifiva nell'esigenza di far fronte alle obbligazioni nascenti per l'Ente qualora il personale decidesse di optare per il conferimento del proprio TFR in altre forme alternative di gestione previste dalla riforma.

Si evidenzia infine che, a seguito delle variazioni apportate, le previsioni di competenza riguardanti le entrate hanno subito un aumento di valore per un importo pari a euro 7.000.000,00 e si sono assestano su un valore definitivo di euro 12.265.147,59, mentre le spese hanno subito un aumento di valore per un importo pari a euro 6.981.600,00 e si sono assestate su valore definitivo di euro 12.242.247,59. Ne è derivato che l'avanzo di amministrazione previsto per la fine dell'esercizio finanziario 2007 passava da un previsione iniziale di euro 4.500,00 ad un valore assestato di euro 22.900,00.

Infine, per quanto riguarda le variazioni di cassa si evidenzia che le stesse sono state motivate oltre che dalle argomentazioni sopra riportate anche dal fatto che erano operativi nell'area portuale alcuni cantieri che stavano completando la realizzazione delle opere infrastrutturali finanziate con i fondi destinati all'Autorità Portuale dalle Leggi 413/98 e 166/02. Considerato il metodo di erogazione dei suddetti fondi, basato sugli stati di avanzamento delle opere, e tenuto conto del buon andamento dei lavori, nella variazione si è registrato un consistente aumento nei flussi di cassa riguardanti i relativi capitoli di entrata 401010 (Contributi dello Stato per opere) e di spesa 201014 (Opere e fabbricati).

STORNO AL BILANCIO DI PREVISIONE 2007.

Con la suddetta I° nota di variazione, approvata dal MIT con nota prot. n. M-TRA/DNFR/9147 del 13 settembre 2007, si è registrato un incremento, dell'avanzo di amministrazione, a seguito del quale lo stesso si è assestato sul valore previsionale di euro 22.900,00.

Considerato che la previsione di alcuni capitoli di spesa andava adeguata, al fine di ottimizzare le previsioni di bilancio, per far fronte alle esigenze gestionali dell'Ente, si è ritenuto necessario effettuare i sotto elencati storni tra capitoli di bilancio appartenenti allo stesso Titolo in riferimento a quanto previsto dall'art. 11 comma 4 del regolamento di amministrazione e contabilità dell'Autorità Portuale di Gioia Tauro,

Pertanto, al Titolo I (Spese Correnti) delle Spese, sono stati apportati gli storni per come di seguito elencati:

CAPITIOLO	STORNO IN AUMENTO	STORNO IN DIMINUZIONE	TOTALE STORNO
Capitolo 1 01 01 0 Compensi e rimborsi organi dell'amministr. e di controllo		- 80.000,00	- 80.000,00
Capitolo 1 02 01 0 Emolumenti fissi alpersonale dipendente		- 350.000,00	- 350.000,00
Capitolo 1 02 02 0 Emolumenti variabili		-100.000,00	-100.000,00
Capitolo 1 02 03 0 Emolumenti al personale non dipendente		-220.000,00	-220.000,00
Capitolo 1 02 04 0 Indennità e rimborso spese di missione		- 20.000,00	- 20.000,00
Capitolo 1 02 05 0 Altri oneri per i personale		- 80.000,00	- 80.000,00
Capitolo 1 02 07 0 Oneri previdenziali ed assistenziali		- 180.000,00	- 180.000,00
Capitolo 1 03 05 0 Utenze		-50.000,00	-50.000,00
Capitolo 1 03 06 0 Materiale di Economato		-50.000,00	-50.000,00
Capitolo 1 03 09 0 Spese postali telegrafiche e telefoniche		-63.000,00	-63.000,00
Capitolo 1 03 14 0		-75.000,00	-75.000,00

Premi assicurazioni			
Capitolo 1 03 15 0 Spese per pulizia uffici ed aree portuali		-75.000,00	-75.000,00
Capitolo 1 03 16 0 Spese per servizi informatici e telematici		-75.000,00	-75.000,00
Capitolo 1 03 13 0 Spese legali giudiziarie e varie		-50.000,00	-50.000,00
Capitolo 1 03 17 0 Spese per vigilanza	20.000,00		20.000,00
Capitolo 1 03 18 0 Spese diverse		-60.000,00	-60.000,00
Capitolo 1 04 01 0 Contributi aventi attinenza alla sviluppo dell'attività port.		-30.000,00	-30.000,00
Capitolo 1 06 01 0 Imposte tasse e tributi vari		-120.000,00	-120.000,00
Capitolo 1 07 01 0 Restituzione e rimborsi diversi		-8.000,00	-8.000,00
Capitolo 1 08 03 0 Oneri vari straordinari		- 80.000,00	- 80.000,00
Capitolo 1 08 05 0 Prest.oni di terzi per man. ord. e straord. con fondi propri	2.326.000,00		2.326.000,00
Capitolo 1 08 06 0 Prest.oni di terzi per studi ed opere di pianificazione		-580.000,00	-580.000,00
		VALORE TOTALE DELLO STORNO	0,00

Per come sopra evidenziato, l'Ente dopo aver valutato attentamente i fabbisogni necessari alla gestione di fine esercizio ha ritenuto opportuno incrementare il capitolo 108050 relativo alle Prestazioni di terzi per manutenzione ordinaria e straordinaria con fondi propri. A tal fine l'Autorità Portuale ha predisposto un piano di interventi da effettuarsi nei porti di Gioia Tauro Corigliano e Crotone e destinati alla manutenzione degli stessi siti.

Inoltre, per poter realizzare opere portuali indispensabili per la funzionalità dei porti di Corigliano e Crotone, ulteriori storni sono stati apportati al Titolo II (Spese in conto Capitale) precisamente in aumento al capitolo 201010 "Opere e fabbricati" per un importo pari a euro 800.000,00 ed in diminuzione al capitolo 203010 "Sottoscrizioni e partecipazioni azionarie" per un importo pari a euro -300.000,00 ed al capitolo 203020 "Conferimenti e quote di partecipazione ad altri Enti" per un importo pari a euro -500.000,00.

Si evidenzia infine che a seguito dello storno apportato, non essendo stata intaccata la consistenza del bilancio, l'avanzo di amministrazione previsto per la fine dell'esercizio finanziario 2007 è rimasto pari a euro 22.900,00.

Il Presidente
Dott. Ing. Giovanni GRIMALDI

RELAZIONE DEL COLLEGIO DEI REVISORI

AUTORITA' PORTUALE DI GIOIA TAURO

COLLEGIO DEI REVISORI

Verbale n. 80/08

Il giorno 08 Aprile 2008, alle ore 9,00, nella sede dell'Autorità Portuale di Gioia Tauro, si sono riuniti i Revisori dei Conti nelle seguenti persone:

- Dott.ssa Loredana Leuzzi, presidente;
- Dott. Marcello Filocamo, membro effettivo;
- Dott. Antonio Renda, membro effettivo.

Il Presidente precisa che il Collegio è stato costituito con decreto del Ministro dei Trasporti del 3 maggio 2007 nei suindicati membri effettivi. Alla riunione è presente il dr. Carmelo Maccarone, rinnovato nell'incarico di Segretario Generale con decreto presidenziale n° 08/08 del 31/01/2008.

Si procede all'esame dei seguenti argomenti posti all'ordine del giorno:

1) Verifica di cassa;

2) Conto consuntivo 2007;

3) Rendicontazione fondi manutenzione straordinaria;

COPIA CONFORME ALL'ORIGINALE
Il Responsabile
dell'Ufficio Ragioneria-Economato
Dott. Giovanni Piccolo

Punto 1) - Verifica di cassa.

Si procede alla periodica verifica di cassa con riferimento alla data del 04/04/08, sulla base dell'ultimo estratto conto bancario della Banca Antoniana Veneta alla predetta data.

Si ritiene opportuno precisare che il fondo cassa al 31/12/07, come si rileva dall'estratto conto bancario alla predetta data reso dall' Istituto Tesoriere Banca Antoniana Veneta, ammonta a euro 18.625.652,67.

Detto estratto conto presenta un saldo positivo al 04/04/08 di euro 27.151.383,66 che corrisponde a quello contabile desunto dal sistema informatico della contabilità dell'Autorità, nonché dagli altri documenti e registri contabili come segue:

Fondo cassa al 01/01/08	+ euro	18.625.652,67
Riscossioni al 04/04/08	+ euro	10.534.468,91
Pagamenti al 04/04/08	- euro	2.177.098,93
Saldo contabile	+ euro	26.983.022,65
- Somme incassate dalla banca e da regolarizzare con reversali	+ euro	28.468,48
- Reversali emesse e non ancora contabilizzate dalla banca	- euro	0
- Mandati di pagamento emessi e non contabilizzati dalla banca	+ euro	142.202,11
- Mandati contabilizzati dalla banca e non ancora pagati	- euro	2.309,58
- Mandati non ancora emessi	- euro	0
Saldo cassa al 04/04/08	+ euro	27.151.383,66

Si è accertato che il predetto saldo coincide con quello esposto nel su indicato estratto conto bancario alla data del 04/04/08.

COPIA CONFORME ALL'ORIGINALE

Il Responsabile
dell'Ufficio Ragioneria-Economato
Dott. Giovanni Piccolo

Punto 2) – Conto consuntivo 2007.

Il Collegio ha preso in esame il conto consuntivo esercizio 2007 predisposto dall'Autorità Portuale da sottoporre all'approvazione del Comitato Portuale nella prossima riunione.

Il predetto elaborato contabile si compone del rendiconto finanziario, dello stato patrimoniale, del conto economico e della situazione amministrativa ed è corredato dall'apposita relazione illustrativa come previsto dal Regolamento di amministrazione e contabilità.

Il suddetto documento è stato elaborato tenendo conto della revoca disposta della legge 27/12/2006 n. 296 (Finanziaria 2007) delle limitazioni di spesa previste dal c.57 dell'art. 1 della legge 311 del 30 dicembre 2004, e tenendo conto dell' art. 4 del D.L. n. 81 del 02 Luglio 2007 che ha sancito la non applicabilità alle Autorità Portuali di quanto disposto dal c. 2 dell'art. 22 del D.L. 223 in merito alla riduzione delle spese per consumi intermedi.

Rimangono invece in vigore le disposizioni impartite con l'art. 27 del D.L. n. 223 del 04.07.2006, i cui contenuti si concretizzano nelle limitazioni dei consumi per consulenze, per rappresentanza, per promozione e per pubblicità, nonché quelle desunte dall'applicazione dai c. 58 e 59 dell'art. 1 della legge 23/12/2005 n. 266 (Finanziaria 2006) che dispone una riduzione del 10% delle retribuzioni e dei compensi degli organi dell'Ente.

Alla luce di quanto sopra e in attuazione a quanto previsto dalla nota MINTRA/1997 del 15 febbraio 2008 il presente documento contabile è corredato da una serie di tabelle prospettiche che consentono un'agevole verifica del rispetto, da parte dell'Autorità Portuale, dei vigenti limiti di spesa per l'esercizio finanziario 2007.

RENDICONTO FINANZIARIO

Si ritiene opportuno riassumere i dati contabili come segue, per la successiva disamina del contenuto dei vari capitoli di bilancio.

ENTRATE

TITOLI	DESCRIZIONI	PREVISIONI DEFINITIVE	ACCERTAMENTI Somme accertate	ACCERTAMENTI Somme da riscuotere (residui attivi)	SCOSTAMENTI Rispetto alle Previsioni
	a)	b)	c)	d)	e)(c-b)
I	Trasferimenti Correnti	7.667.647,59	9.444.887,85	1.068.960,14	1.777.240,26
II	Altre Entrate	3.142.500,00	1.914.225,96	6.922,11	- 1.228.274,04
III	Entrate per alienazioni di beni patrimoniali e Riscossione crediti	-	-	-	-

COPIA CONFORME ALL'ORIGINALE

Il Responsabile dell'Ufficio Ragioneria-Economato
Dott. Giovanni Piccolo

IV	Trasferimenti in c/capitale	-	-	-	-
V	Accensione di prestiti	-	-	-	-
VI	Partite di giro	1.455.000,00	609.472,62	62.999,18	- 845.527,38
	TOTALI	12.265.147,59	11.968.586,43	1.138.881,43	- 296.561,16

COPIA CONFORME ALL'ORIGINALE
Il Responsabile
dell'Ufficio Ragioneria-Economato
Dott. Giovanni Piccolo

USCITE

TITOLI	DESCRIZIONI a)	PREVISIONI DEFINITIVE b)	IMPEGNI Somme impegnate c)	IMPEGNI Somme da pagare (residui passivi) d)	SCOSTAMENTI Rispetto alle Previsioni e)(c-b)
I	Spese Correnti (Oneri di personale, acquisto di beni e servizi, imposte e tasse)	9.693.247,59	8.037.894,46	5.997.212,61	- 1.655.353,13
II	Spese c/cap.le (Acquisto imm. Tecniche, macchinari)	1.092.000,00	778.275,35	747.499,54	-313.724,65
III	Estinzione Mutui	2.000,00	-	-	- 2.000,00
IV	Partite di giro	1.455.000,00	609.472,62	76.216,53	- 845.527,38
	TOTALI	12.242.247,59	9.425.642,43	6.820.928,68	- 2.816.605,16
	Avanzo es. 2007	22.900,00	2.542.944,00	-5.682.047,25	2.520.044,00
	Totali a pareggio				- 296.561,16

		12.265.147,59	11.968.586,43	1.138.881,43	

Dal su indicato prospetto si evidenzia che l'esercizio 2007 si è chiuso con un avanzo di gestione di Euro 2.542.944,00 , e quindi con un aumento rispetto alla previsione 2007 (+ 2.520.044,00) e con un aumento di € 2.498.482,80 rispetto al consuntivo dell' esercizio precedente; aumento che deriva principalmente dalle maggiori entrate pervenute a seguito della intervenuta autonomia fiananziaria delle Autorità Portuali.

Da una analisi più approfondita dei dati esposti torna utile precisare quanto segue:

per quanto concerne la parte entrate l'importo indicato al Titolo I attiene alle tasse di ancoraggio ed alle tasse portuali (capitolo 101030). Dette entrate sono da ricondurre a quanto stabilito dalla legge 27/12/2006 n. 296 (Finanziaria 2007) che, al fine di attuare un pieno riconoscimento dell'autonomia finanziaria alle Autorità Portuali, ad allo scopo di finanziare gli interventi di manutenzione ordinaria e straordinaria in considerazione della cessazione dell'erogazione dei contributi da parte dello Stato, ha disposto l'attribuzione a ciascuna Autorità Portuale del gettito della tassa erariale di cui all'art. 2 c.1 del D.L. 28 febbraio 1974 n. 47 convertito, con modificazioni, dalla legge 16 aprile 1974 n. 117 e successive modificazione ed integrazioni ed il gettito delle tasse di ancoraggio di cui al Capo I Titolo I della Legge 9 febbraio 1963 n. 82 e successive modificazione ed integrazioni.

Circa le entrate esposte al Titolo II, le stesse si riferiscono principalmente ai canoni demaniali per la concessione di aree per depositi ecc. – cap. 202020 per Euro 1.653.236,88 e ai proventi derivanti da autorizzazioni – cap. 204010 per Euro 234.869,59. Il Collegio prende atto che è ancora in corso la procedura relativa al contenzioso tra l'A.P. e la società concessionaria MCT presso il TAR Calabria, per il riconoscimento all'Ente del canone demaniale in misura intera.

Per quanto attiene al Titolo VI , partite di giro, i relativi movimenti finanziari, che trovano corrispondenza al Titolo IV delle spese, si riferiscono ad accertamenti riguardanti le ritenute erariali (Euro 431.197,34) e previdenziali (Euro 105.966,62) operate su emolumenti e compensi da versare allo Stato e agli Enti pubblici secondo le norme in vigore, ai rimborsi per somme anticipate per c/terzi (Euro 61.127,40) ed alle partite in c/sospeso per Euro (11.181,26).

Relativamente alle uscite i dati sintetici esposti nel suindicato prospetto attengono, principalmente, quanto al Titolo I, alle spese per gli organi dell'Ente (Euro 486.541,19), agli emolumenti fissi al personale dipendente (Euro 625.611,55), agli emolumenti variabili al

personale dipendente (Euro 202.573,14) ed infine a compensi erogati al personale non dipendente dall'Ente (Euro 163.598,80) in quanto titolare di contratto di collaborazione coordinata e continuativa.

In merito agli aumenti registrati per gli emolumenti fissi e per quelli variabili da riconoscere al personale dipendente si segnala che gli stessi sono da imputare all'approvazione, da parte del Ministero dei trasporti, della nuova pianta organica, in conseguenza della quale sono stati riconosciuti 3 incarichi dirigenziali a tempo determinato, agli aumenti retributivi derivanti dal CCNL e al passaggio di livello di alcuni dipendenti.. Per quanto riguarda le spese sostenute per emolumenti riconosciuti al personale non dipendente, queste sono passate da euro 147.780,57 dell'anno 2006 a euro 163.598,80. L' incremento è da ricondurre al fatto che l'Ente, in carenza di personale, ha ritenuto di fare ricorso all'istituto del lavoro a progetto previsto dal Decreto Legislativo 10/9/2003 (Legge Biagi). Il Collegio richiama l'Ente all'osservanza delle procedure previste dalla normativa vigente in occasione della selezione del personale.
Le altre spese di personale si riferiscono:

- alle indennità e rimborso spese per missioni (Euro 21.237,18)
- ad altri oneri (Euro 63.184,71)
- agli oneri previdenziali a carico dell'Ente (Euro 208.530,39)

Pertanto, considerato quanto sopra esposto, il Collegio segnala che l'entità dell'onere per il personale, passa da Euro 958.552,30 a Euro 1.284.735,77.
Le spese per acquisto di beni e servizi, riportate nella Categ. III, per un importo di Euro 676.347,67, sono così suddivise: prestazioni di terzi per manutenzioni proprie (Cap. 103020 per Euro 149.915,51), acquisti di materiale di consumo (Cap. 103030 per Euro 10.707,65), utenze (Cap.103050 per Euro 31.720,82), materiale di economato (Cap. 103060 per Euro 23.854,63), spese di rappresentanza (Cap. 103080 per Euro 8.053,71), spese postali e telefoniche (Cap. 103090 per Euro 78.494,63), spese promozionali (Cap. 103120 per Euro 6.800,00), spese di pubblicità (Cap. 103121 per Euro 18.840,00), spese legali, giudiziarie e vari (Cap. 103130 per Euro 164.508,59), premi di assicurazione (Cap. 103140 per Euro 35.889,17), spese per pulizia uffici e aree portuali (Cap. 103150 per Euro 23.844,00) spese per servizi informatici e telematici (Cap. 103160 per Euro 43.266,35) , spese per servizi di vigilanza (Cap. 103170 per Euro 70.317,44), spese diverse (Cap. 103180 per Euro 14.135,17).
Per quanto riguarda le spese per consulenza, spese di rappresentanza, relazioni pubbliche, ecc. e spese per autovetture, è stato rispettato il limite imposto dall'art. 27 del D.L. 223/2006.

La verifica dei suddetti limiti trova riscontro nelle seguenti tabelle previste dalla nota MINTRA/1997 del 15/02/08 su citata:

I TABELLA DIMOSTRATIVA

VERIFICA DEL RISPETTO DEI LIMITI DI SPESA
DI CUI ALL'ART. 27. DEL D.L. N. 223/2006

2.00	SPESE PER CONSULENZA	
2.01	SPESA 2004	€ 64.029,99
2.02	LIMITE DI SPESA 2007 (MAX 40%)	€ 25.612,00
2.03	SPESA EFFETTUATA NEL 2007	€ 0,00

3.00	SPESA DI RAPPRESENTANZA, RELAZIONI PUBBLICHE, ECC.	
3.01	SPESA 2004	€ 111.212,79
3.02	LIMITE DI SPESA (MAX 40%)	€ 44.485,12
3.03	SPESA EFFETTUATA NEL 2007	€ 29.693,77

4.00	SPESE PER AUTOVETTURE	
4.01	SPESA 2004	€ 54.711,15
4.02	LIMITE DI SPESA 2007 (MAX 50%)	€ 27.355,58
4.03	SPESA EFFETTUATA NEL 2007	€ 14.211,76

II TABELLA DIMOSTRATIVA

SPESE SOSTENUTE PER IMMOBILI UTILIZZATI NELL'ANNO 2007

MANUTENZIONE ORDINARIA	€ 17.558,00

MANUTENZIONE STRAORDINARIA	€ 113.700,00
TOTALE	€ 131.258,00

Infine, sempre per quanto riguarda il Titolo I, hanno particolare rilevanza gli impegni assunti nel capitolo 108050 (Prestazioni di terzi per manutenzioni ordinarie e straordinarie delle parti comuni con fondi propri) per Euro 4.405.000,00 e nel capitolo 108260 (Prestazioni di terzi per studi ed opere di pianificazione) per Euro 913.202,00. Si rammenta che questi nuovi capitoli di spesa sono stati istituiti in sede di "I Nota di Variazione".

Circa le somme del Titolo II "Spese in c/capitale" si precisa che derivano principalmente dalla Categoria I e riguardano l'acquisizione di immobili ed opere portuali (cap. 201010 per Euro 706.000,00). Per quanto riguarda la Categoria II si specifica che l'importo di Euro 4.356,96 (Cap. 202020) corrisponde a spese sostenute per l'acquisto di attrezzature per ufficio; l'importo di Euro 57.660,16 (Cap. 202030) corrisponde a spese sostenute per l'acquisto di mobili, macchine e arredi per le necessità degli uffici; l'importo di Euro 258,23 (Cap. 202040) corrisponde a spese sostenute per l'acquisto di software.

Per quanto concerne il Titolo IV delle uscite per partite di giro si fa rinvio a quanto riferito al corrispondente Titolo VI delle entrate.

SITUAZIONE AMMINISTRATIVA

Dall'esame dell'elaborato in parola e degli accertamenti svolti sui registri contabili dell'Ente si evidenzia quanto segue:

- consistenza di cassa al 01/01/07	+	Euro	7.923.482,73
- Riscossioni in c/competenza e residui al 31/12/07	+	Euro	44.583.840,81
- Pagamenti in c/competenza e residui al 31/12/07	-	Euro	33.881.670,87
Disponibilità di cassa al 31/12/07	+	Euro	18.625.652,67
- Residui Attivi al 31/12/07 e precedenti	+	Euro	72.283.610,24
- Residui Passivi al 31/12/07 e precedenti	-	Euro	85.260.643,46
Avanzo di amministrazione 2007	+	Euro	5.648.619,45

L'avanzo di amministrazione come sopra determinato risulta concordante con l'importo ottenuto sommando l'avanzo di gestione 1998 (lire 433.631.470 pari a Euro 223.688,56), quello relativo alla gestione 1999 (lire 735.738.406 pari a Euro 380.240,58), quello della gestione 2000 (lire 983.175.811 pari a Euro 507.767,93), quello relativo al 2001 (lire 1.284.642.617 pari a Euro 663.462,54), quello relativo al 2002 (Euro 530.312,64 + Euro 3.186,24 "valore residui perenti"), quello relativo al 2003 (Euro 597.959,73 + Euro 13.320,77 "valore residui perenti"), quello relativo alla gestione 2004 pari a Euro 3.554,26 + Euro 801,87 (valore residui perenti), , quello relativo alla gestione 2005 pari a Euro 117.492,19 + Euro 18.264,78 (valore residui perenti), quello relativo alla gestione 2006 pari a Euro 44.461,20 + Euro 15,05 (valore dei residui perenti) e a quello relativo alla gestione corrente pari a Euro 2.542.944,00 + Euro 1.147,11 (valore dei residui perenti).
Torna utile precisare che la cospicua entità dei residui passivi (euro 85.260.643,46) va riferita principalmente ai contributi assegnati con legge 413/98, 166/02, e delibera CIPE e finalizzati agli interventi per la realizzazione di opere infrastrutturali che, nell'attuale fase di gestione, costituiscono debiti verso le ditte appaltatrici dei lavori in corso di realizzazione.
Considerato che dette partite debitorie trovano adeguata copertura finanziaria nelle fonti messe a disposizione e riconosciute all'Autorità Portuale dal M.I.T., il Collegio rappresenta l'esigenza di adottare tutte le iniziative per pervenire alla realizzazione delle opere programmate.

CONTO ECONOMICO

Detto elaborato contabile comprende i movimenti delle sole entrate (Tit. I, II) e spese correnti (Tit. I) nonché degli ammortamenti operati sulle immobilizzazioni materiali e immateriali e dei proventi ed oneri straordinari, come dal prospetto riepilogativo che segue:

- Entrate correnti	+	Euro	11.359.113,81
- Spese correnti	-	Euro	8.037.894,46
Differenza	+	Euro	3.321.219,35
- Ammort. e sval.su immobilizzazioni mat. e imm.	-	Euro	199.731,54
- Accantonamento fondo TFR	-	Euro	51.663,24
- Pagamenti ed oneri straordinari (sopravv. e insussis.) attive e passive	+	Euro	

- Rettifiche di valore	+	Euro	149.311,34
Totale	+	Euro	3.219.135,91
Imposte dell'esercizio	-	Euro	-
Avanzo economico 2007	+	Euro	3.219.135,91

In merito al contenuto delle su indicate partite correnti si fa rinvio a quanto sopra relazionato in sede di rendiconto finanziario.

Circa gli ammortamenti effettuati che riguardano sia le immobilizzazioni materiali (Euro 197.287,15) che quelle immateriali (Euro 2.246,22) il Collegio ha verificato che le quote sono state calcolate sulla base delle vigenti normative fiscali e sono documentate da apposite tabelle.

Per quanto concerne la somma accantonata al Fondo TFR di Euro 51.663,24 la stessa si riferisce alla quota annua di adeguamento del Fondo per l'indennità di fine rapporto al personale.

Per quanto riguarda la rettifica di valore per importo pari a euro 149.311,34 la stessa fa riferimento ad entrate accertate in precedenti esercizi, ma di pertinenza dell' esercizio 2007. Nel caso specifico si è data attuazione a quanto previsto dal M.I.T. con nota DEM1/1852 in riferimento ai contributi erogati in c/impianti.

In merito agli aspetti economici, infine si osserva il sostanziale aumento dell'avanzo economico che passa da euro 25.341,68 a euro 3.219.135,91

CONTO PATRIMONIALE

Detto documento contabile riporta i dati della consistenza e delle variazioni intervenute sui singoli elementi patrimoniali attivi e passivi per effetto della gestione 2007 ed evidenzia il Patrimonio netto quale differenza tra tutte le attività e le passività come segue:

ATTIVITA'

A) Immobilizzazioni

- Immobilizzazioni immateriali (software)	€	5.869,14
- Immobilizzazioni materiali (auto, mobili, ecc.)	€	8.155.236,65
- Immobilizzazioni finanziarie	€	10.000,00

B) Attivo Circolante

- crediti residui attivi verso Stato,utenti, ecc,

es. 2007 e precedenti	€	72.283.610,24
- disponibilità liquide n c/c tesoreria	€	18.625.652,67
Totale Attivo	€	99.080.368,70
C) Ratei e risconti		-
D) Conti d'ordine (beni di terzi in comodato per attività portuali)	€	25.928,98

COPIA CONFORME ALL'ORIGINALE

Il Responsabile dell'Ufficio Ragioneria-Economato
Dott. Giovanni Piccolo

PASSIVITA'		
A) Patrimonio netto		
- Utile degli esercizi precedenti	€	2.995.864,46
- Utile dell'esercizio 2007 (dal c/economico)	€	3.219.135,91
Totale	€	6.215.000,37
B) Fondi per rischi e oneri	€	33.549,58
C) Fondo trattamento fine rapporto	€	254.919,44
D) Debiti e residui passivi 2007 e precedenti (verso Fornitori, Erario, INPS ecc)	€	85.260.643,46
E) Ratei e risconti	€	7.316.255,85
Totale Passivo a pareggio	€	99.080.368,70
F) Conti d'ordine (beni di terzi in comodato per attività port.)	€	25.928,98

Si ravvisa opportuno precisare che le immobilizzazioni attengono agli acquisti di beni strumentali e sono assoggettate al computo di quote di ammortamento come precisato in sede di conto economico.

Per quanto attiene ai crediti il cospicuo importo è costituito, essenzialmente, da parte dei finanziamenti assegnati e non ancora erogati dal Ministero delle Infrastrutture e dei Trasporti per la realizzazione di grandi opere portuali.

Per i movimenti che hanno influito nelle componenti patrimoniali relative all'esercizio in argomento, le pertinenti operazioni sono state evidenziate nel rendiconto finanziario sopra analizzato ed ivi illustrate.

Nell'occasione si rinnova l'invito a voler porre in essere ogni utile iniziativa per pervenire all'effettivo introito dei succitati finanziamenti statali per avviare o completare, sulla base delle

risorse disponibili, le opere già programmate, al fine di assicurare l'efficienza, la funzionalità e la sicurezza dell'area portuale.

In merito alle passività, va segnalato il cospicuo ammontare delle partite debitorie (residui passivi), le quali sono connesse, principalmente, al differimento nella esecuzione dei lavori e delle realizzazioni delle opere portuali, da effettuarsi con i fondi assegnati di cui ai provvedimenti normativi sopraccitati.

Il Collegio, tutto ciò premesso e con le raccomandazioni contenute nel presente verbale, esprime il proprio parere favorevole all'approvazione del Conto Consuntivo per l'anno 2007.

3 - Rendicontazione fondi manutenzione straordinaria.

Il Collegio ha proceduto ad accertare le spese effettuate e relative alle opere per i lavori di manutenzione straordinaria impegnate nell'anno 2007, relative ai fondi assegnati dall'ex Ministero dei Lavori Pubblici per gli anni 2003-2004-2005 pari a € 681.723,11 annue.

Il relativo prospetto viene allegato e fa parte del presene verbale ed al riguardo il Collegio ritiene di dover precisare che l'importo di € 12.464,13 (scaturente per € 2.050,94 dal contributo per l'anno 2003 e per € 10.413,19 dal contributo per gli anni 2004-2005) costituisce residuo ad oggi ancora da impegnare per le somme assegnate.

Al termine della riunione (ore 17,00) il presente verbale viene letto, confermato e sottoscritto.

IL COLLEGIO DEI REVISORI

Dott.ssa. Loredana Leuzzi

Dott. Marcello Filocamo

Dott. Antonio Renda

PAGINA BIANCA

BILANCIO CONSUNTIVO

CAPITOLO 2007	DESCRIZIONE		CONTO DELLA COMPETENZA PER IL 2007					CONTO DEI RESIDUI DEGLI ESERCIZI PRECEDENTI					GESTIONE DELLA CASSA			RESIDUI ATTIVI AL 31/12/2007
			SOMME PREVISTE	SOMME RISCOSSE	SOMME DA RISCUOTERE	ACCERTAMENTI	AUMENTI DIMINUZIONI	AL 1° GENNAIO 2007	SOMME RISCOSSE	SOMME DA RISCUOTERE	TOTALE	AUMENTI DIMINUZIONI	SOMME PREVISTE	SOMME RISCOSSE	AUMENTI DIMINUZIONI	
	ENTRATA															
	TITOLO PRIMO															
	TRASFERIMENTI CORRENTI															
	CATEGORIA I															
	TRASFERIMENTI DA PARTE DELLO STATO															
1 01 01 0	Contributo ordinario dello Stato	€	-	-	-	-	-	-	-	-	-	-	-	-	-	-
1 01 02 0	Contributi spese per manutenzioni parti comuni	€	867.647,59	-	-	-	- 867.647,59	1.332.458,79	-	774.685,35	774.685,35	- 557.773,44	1.735.295,18	-	1.735.295,18	774.685,35
1 01 03 0	Tasse portuali	€	6.800.000,00	8.375.927,71	1.068.960,14	9.444.887,85	2.644.887,85	-	-	-	-	-	6.800.000,00	8.375.927,71	1.575.927,71	1.068.960,14
	Totale Categoria 1	€	7.667.647,59	8.375.927,71	1.068.960,14	9.444.887,85	1.777.240,26	1.332.458,79	-	774.685,35	774.685,35	- 557.773,44	8.535.295,18	8.375.927,71	- 159.367,47	1.843.645,49
	CATEGORIA 2															
	TRASFERIMENTI DA PARTE DELLA REGIONE															
1 02 01 0	Contributi della Regione	€	-	-	-	-	-	-	-	-	-	-	-	-	-	-
	CATEGORIA 3															
	TRASFERIMENTI DA PARTE DEI COMUNI E DELLE PROVINCE															
1 03 01 0	Contributi dei Comuni e delle Province	€	-	-	-	-	-	-	-	-	-	-	-	-	-	-
	CATEGORIA 4															
	TRASFERIMENTI DA PARTE DI ALTRI ENTI DEL SETTORE PUBBLICO															
1 04 01 0	Contributi di altri Enti del settore pubblico	€	-	-	-	-	-	-	-	-	-	-	-	-	-	-
	TOTALE TITOLO PRIMO	€	7.667.647,59	8.375.927,71	1.068.960,14	9.444.887,85	1.777.240,26	1.332.458,79	-	774.685,35	774.685,35	- 557.773,44	8.535.295,18	8.375.927,71	- 159.367,47	1.843.645,49
	TITOLO SECONDO															
	ALTRE ENTRATE															
	CATEGORIA I															
	ENTRATE DERIVANTI DALLA VENDITA DI BENI E DALLA PRESTAZIONE DI SERVIZI															
2 01 01 0	Proventi derivanti dalla fornitura di beni servizi	€	45.000,00	-	-	-	- 45.000,00	-	-	-	-	-	45.000,00	-	- 45.000,00	-
2 01 02 0	Proventi diversi	€	6.000,00	6.405,16	-	6.405,16	405,16	-	-	-	-	-	6.000,00	6.405,16	405,16	-
	Totale Categoria 1	€	51.000,00	6.405,16	-	6.405,16	- 44.594,84	-	-	-	-	-	51.000,00	6.405,16	- 44.594,84	-

COPIA CONFORME ALL'ORIGINALE

Il Responsabile
dell'Ufficio Ragioneria-Economato
Dott. Giovanni Piccolo

CAPITOLO 2007	DESCRIZIONE		CONTO DELLA COMPETENZA PER IL 2007					CONTO DEI RESIDUI DEGLI ESERCIZI PRECEDENTI					GESTIONE DELLA CASSA			RESIDUI ATTIVI AL 31/12/2007
			SOMME PREVISTE	SOMME RISCOSSE	SOMME DA RISCUOTERE	ACCERTAMENTI	AUMENTI DIMINUZIONI	AL 1° GENNAIO 2007	SOMME RISCOSSE	SOMME DA RISCUOTERE	TOTALE	AUMENTI DIMINUZIONI	SOMME PREVISTE	SOMME RISCOSSE	AUMENTI DIMINUZIONI	
	CATEGORIA 2															
	REDDITI E PROVENTI PATRIMONIALI															
2 02 01 0	Canoni di affitto di beni patrimoniali dell'Ente	€	50.000,00	-	-	-	- 50.000,00	-	-	-	-	-	50.000,00	-	- 50.000,00	-
2 02 02 0	Canoni demaniali	€	2.820.000,00	1.553.236,88	-	1.553.236,88	- 1.166.763,12	14.339,19	5.935,80	-	5.935,80	- 8.403,39	2.834.339,19	1.559.172,68	- 1.175.166,51	-
2 02 03 0	Interessi attivi	€	33.000,00	9.361,82	6.922,11	16.283,93	- 16.716,07	1.513,80	1.513,80	-	1.513,80	-	34.513,80	10.875,62	- 23.638,18	6.922,11
2 02 04 0	Altri redditi e proventi patrimoniali	€	-	-	-	-	-	-	-	-	-	-	-	-	-	-
	Totale Categoria 2	€	2.903.000,00	1.562.598,70	6.922,11	1.569.520,81	- 1.233.479,19	15.852,99	7.449,60	-	7.449,60	- 8.403,39	2.918.852,99	1.570.048,30	- 1.248.804,69	6.922,11
	CATEGORIA 3															
	POSTE CORRETTIVE E COMPENSATIVE DI SPESE															
	CORRENTI															
2 03 01 0	Ricuperi e rimborsi diversi	€	3.000,00	3.430,40	-	3.430,40	430,40	-	-	-	-	-	3.000,00	3.430,40	430,40	-
	Totale Categoria 3	€	3.000,00	3.430,40	-	3.430,40	430,40	-	-	-	-	-	3.000,00	3.430,40	430,40	-
	CATEGORIA 4															
	ENTRATE NON CLASSIFICABILI IN ALTRE VOCI															
2 04 01 0	Proventi derivanti da autorizzazioni	€	185.000,00	234.869,59	-	234.869,59	49.869,59	-	-	-	-	-	185.000,00	234.869,59	49.869,59	-
2 04 02 0	Entrate varie ed eventuali	€	500,00	-	-	-	- 500,00	-	-	-	-	-	500,00	-	- 500,00	-
	Totale Categoria 4	€	185.500,00	234.869,59	-	234.869,59	49.369,59	-	-	-	-	-	185.500,00	234.869,59	49.369,59	-
	TOTALE TITOLO SECONDO	€	3.142.500,00	1.907.303,85	6.922,11	1.914.225,96	- 1.228.274,04	15.852,99	7.449,60	-	7.449,60	- 8.403,39	3.158.352,99	1.914.753,45	- 1.243.599,54	6.922,11
	TITOLO TERZO															
	ENTRATE PER ALIENAZIONE DI BENI															
	PATRIMONIALI E RISCOSSIONE DI CREDITI															
	CATEGORIA 1															
	ALIENAZIONE DI IMMOBILI E DI DIRITTI REALI															
3 01 01 0	Alienazione immobili	€	-	-	-	-	-	-	-	-	-	-	-	-	-	-
	CATEGORIA 2															
	ALIENAZIONE DI IMMOBILIZZAZIONI TECNICHE															
	DIVERSE E DI BENI IMMATERIALI															
3 02 01 0	Cessione di immobilizzazioni tecniche	€	-	-	-	-	-	-	-	-	-	-	-	-	-	-

COPIA CONFORME ALL'ORIGINALE

Il Responsabile
dell'Ufficio Ragioneria-Economato
Dott. Giovanni Piccolo

CAPITOLO 2007	DESCRIZIONE		CONTO DELLA COMPETENZA PER IL 2007					CONTO DEI RESIDUI DEGLI ESERCIZI PRECEDENTI					GESTIONE DELLA CASSA			RESIDUI ATTIVI AL 31/12/2007
			SOMME PREVISTE	SOMME RISCOSSE	SOMME DA RISCUOTERE	ACCERTAMENTI	AUMENTI DIMINUZIONI	AL 1° GENNAIO 2007	SOMME RISCOSSE	SOMME DA RISCUOTERE	TOTALE	AUMENTI DIMINUZIONI	SOMME PREVISTE	SOMME RISCOSSE	AUMENTI DIMINUZIONI	
	CATEGORIA 3															
	REALIZZO DI VALORI MOBILIARI															
3 03 01 0	Realizzo di somme investite in titoli e valori mobiliari	€	-	-	-	-	-	-	-	-	-	-	-	-	-	
	CATEGORIA 4															
	RISCOSSIONE DI CREDITI															
3 04 01 0	Prelevamenti da depositi bancari	€	-	-	-	-	-	-	-	-	-	-	-	-	-	-
3 04 02 0	Ritiro di depositi a cauzione presso terzi	€	-	-	-	-	-	-	-	-	-	-	-	-	-	-
3 04 03 0	Riscossione di altri crediti	€	-	-	-	-	-	-	-	-	-	-	-	-	-	-
	Totale Categoria 4	€	-	-	-	-	-	-	-	-	-	-	-	-	-	-
	TOTALE TITOLO TERZO	€	-	-	-	-	-	-	-	-	-	-	-	-	-	-
	TITOLO QUARTO															
	ENTRATE DERIVANTI DA TRASFERIMENTI IN CONTO CAPITALE															
	CATEGORIA 1															
	TRASFERIMENTI DALLO STATO															
4 01 01 0	Contributo dello Stato per opere	€	-	-	-	-	-	165.336.243,56	33.698.454,63	70.181.226,22	103.879.680,85	-61.456.562,71	29.000.000,00	33.698.454,63	4.698.454,63	70.181.226,22
	Totale Categoria 1	€	-	-	-	-	-	165.336.243,56	33.698.454,63	70.181.226,22	103.879.680,85	-61.456.562,71	29.000.000,00	33.698.454,63	4.698.454,63	70.181.226,22
	CATEGORIA 2															
	TRASFERIMENTI DALLA REGIONE															
4 02 01 0	Trasferimenti dalla Regione	€	-	-	-	-	-	-	-	-	-	-	-	-	-	-
	CATEGORIA 3															
	TRASFERIMENTI DA COMUNI E PROVINCE															
4 03 01 0	Trasferimenti da Comuni e Province	€	-	-	-	-	-	-	-	-	-	-	-	-	-	-
	CATEGORIA 4															
	TRASFERIMENTI DA ALTRI ENTI DEL SETTORE PUBBLICO															
4 04 01 0	Trasferimenti da altri Enti del settore pubblico	€	-	-	-	-	-	-	-	-	-	-	-	-	-	
	TOTALE TITOLO QUARTO	€	-	-	-	-	-	165.336.243,56	33.698.454,63	70.181.226,22	103.879.680,85	-61.456.562,71	29.000.000,00	33.698.454,63	4.698.454,63	70.181.226,22

COPIA CONFORME ALL'ORIGINALE

Il Responsabile
dell'Ufficio Ragioneria-Economato
Dott. Giovanni Piccolo

CAPITOLO 2007	DESCRIZIONE		CONTO DELLA COMPETENZA PER IL 2007					AL 1° GENNAIO 2007	CONTO DEI RESIDUI DEGLI ESERCIZI PRECEDENTI			GESTIONE DELLA CASSA				RESIDUI ATTIVI AL 31/12/2007
			SOMME PREVISTE	SOMME RISCOSSE	SOMME DA RISCUOTERE	ACCERTAMENTI	AUMENTI DIMINUZIONI		SOMME RISCOSSE	SOMME DA RISCUOTERE	TOTALE	AUMENTI DIMINUZIONI	SOMME PREVISTE	SOMME RISCOSSE	AUMENTI DIMINUZIONI	
	TITOLO QUINTO															
	ENTRATE DERIVANTI DA ACCENSIONE DI PRESTITI															
	CATEGORIA 1															
	ASSUNZIONE DI MUTUI															
5 01 01 0	Operazioni finanziarie a medio e lungo termine	€	-	-	-	-	-	-	-	-	-	-	-	-	-	-
	Totale Categoria 1	€	-	-	-	-	-	-	-	-	-	-	-	-	-	-
	CATEGORIA 2															
	ASSUNZIONE DI ALTRI DEBITI FINANZIARI															
5 02 01 0	Operazioni finanziarie a breve termine	€	-	-	-	-	-	-	-	-	-	-	-	-	-	-
5 02 02 0	Depositi di terzi a cauzione	€	-	-	-	-	-	-	-	-	-	-	-	-	-	-
	Totale Categoria 2	€	-	-	-	-	-	-	-	-	-	-	-	-	-	-
	CATEGORIA 3															
5 03 01 0	EMISSIONE DI OBBLIGAZIONI	€	-	-	-	-	-	-	-	-	-	-	-	-	-	-
	TOTALE TITOLO QUINTO	€	-	-	-	-	-	-	-	-	-	-	-	-	-	-
	TITOLO SESTO															
	ENTRATE PER PARTITE DI GIRO															
	CATEGORIA 1															
	ENTRATE AVENTI NATURA DI PARTITE DI GIRO															
6 01 01 0	Ritenute erariali	€	656.000,00	431.197,34	-	431.197,34	- 224.802,66	199,50	-	34,50	34,50	- 165,00	656.199,50	431.197,34	- 225.002,16	34,50
6 01 02 0	Ritenute previdenziali e assistenziali	€	260.000,00	105.966,62	-	105.966,62	- 154.033,38	-	-	-	-	-	260.000,00	105.966,62	- 154.033,38	
6 01 03 0	Ritenute diverse	€	-	-	-	-	-	-	-	-	-	-	-	-	-	-
6 01 04 0	I.V.A.	€	-	-	-	-	-	-	-	-	-	-	-	-	-	-
6 01 05 0	Ricupero del personale per anticipazioni concesse	€	-	-	-	-	-	-	-	-	-	-	-	-	-	-
6 01 06 0	Trattenute per conto terzi	€	-	-	-	-	-	-	-	-	-	-	-	-	-	-
6 01 07 0	Rimborso somme pagate per conto terzi	€	450.000,00	2.128,22	58.999,18	61.127,40	- 388.872,60	417.057,17	34.224,43	188.782,74	223.007,17	- 194.050,00	867.057,17	36.352,65	- 830.704,52	247.781,92
6 01 08 0	Partite in sospeso	€	89.000,00	7.181,26	4.000,00	11.181,26	- 77.818,74	14.007,15	14.007,15	-	14.007,15	-	103.007,15	21.188,41	- 81.818,74	4.000,00
	TOTALE TITOLO SESTO	€	1.455.000,00	546.473,44	62.999,18	609.472,62	- 845.527,38	431.263,82	48.231,58	188.817,24	237.048,82	- 194.215,00	1.886.263,82	594.705,02	- 1.291.558,80	251.816,42

COPIA CONFORME ALL'ORIGINALE

Il Responsabile
dell'Ufficio Ragioneria-Economato
Dott. Giovanni Piccolo

CAPITOLO 2007	DESCRIZIONE	CONTO DELLA COMPETENZA PER IL 2007					CONTO DEI RESIDUI DEGLI ESERCIZI PRECEDENTI					GESTIONE DELLA CASSA			RESIDUI ATTIVI AL 31/12/2007
		SOMME PREVISTE	SOMME RISCOSSE	SOMME DA RISCUOTERE	ACCERTAMENTI	AUMENTI DIMINUZIONI	AL 1° GENNAIO 2007	SOMME RISCOSSE	SOMME DA RISCUOTERE	TOTALE	AUMENTI DIMINUZIONI	SOMME PREVISTE	SOMME RISCOSSE	AUMENTI DIMINUZIONI	
	RIEPILOGO DEI TITOLI DI ENTRATA														
TITOLO I	- Entrate derivanti da trasferimenti correnti ..... €	7.667.647,59	8.375.927,71	1.068.960,14	9.444.887,85	1.777.240,26	1.332.458,79	-	774.685,35	774.685,35	- 557.773,44	8.535.295,18	8.375.927,71	- 159.367,47	1.843.645,49
TITOLO II	- Altre entrate ..... €	3.142.500,00	1.907.303,85	6.922,11	1.914.225,96	- 1.228.274,04	15.852,99	7.449,60	-	7.449,60	- 8.403,39	3.158.352,99	1.914.753,45	- 1.243.599,54	6.922,11
TITOLO III	- Entrate per alienazione di beni patrimoniali e riscossione di crediti ..... €	-	-	-	-	-	-	-	-	-	-	-	-	-	-
TITOLO IV	- Entrate derivanti da trasferimenti in conto cap €	-	-	-	-	-	165.336.243,56	33.698.454,63	70.181.226,22	103.879.680,85	-61.456.562,71	29.000.000,00	33.698.454,63	4.698.454,63	70.181.226,22
TITOLO V	- Entrate derivanti da accensioni di prestiti ..... €	-	-	-	-	-	-	-	-	-	-	-	-	-	-
TITOLO VI	- Entrate per partite di giro ..... €	1.455.000,00	546.473,44	62.999,18	609.472,62	- 845.527,38	431.263,82	48.231,58	188.817,24	237.048,82	- 194.215,00	1.886.263,82	594.705,02	- 1.291.558,80	251.816,42
TOTALE DELL'ENTRATA	..... €	12.265.147,59	10.829.705,00	1.138.881,43	11.968.586,43	- 296.561,16	167.115.819,16	33.754.135,81	71.144.728,81	104.898.864,62	-62.216.954,54	42.579.911,99	44.583.840,81	2.003.928,82	72.283.610,24
TOTALE DELLA SPESA	..... €	12.242.247,59	2.604.713,75	6.820.928,68	9.425.642,43	- 2.816.605,16	171.934.773,55	31.276.957,12	78.439.714,78	109.716.671,90	-62.218.101,65	43.320.518,42	33.881.670,87	- 9.438.847,55	85.260.643,46
AVANZO	..... €	22.900,00	8.224.991,25	- 5.682.047,25	2.542.944,00	2.520.044,00	- 4.818.954,39	2.477.178,69	- 7.294.985,97	- 4.817.807,28	1.147,11	- 740.606,43	10.702.169,94	11.442.776,37	- 12.977.033,22

CAPITOLO 2007	DESCRIZIONE	CONTO DELLA COMPETENZA PER IL 2007					ALL GENNAIO 2007	CONTO DEI RESIDUI DEGLI ESERCIZI PRECEDENTI				GESTIONE DELLA CASSA			RESIDUI PASSIVI AL 31/12/2007
		SOMME PREVISTE	SOMME PAGATE	SOMME DA PAGARE	IMPEGNI	AUMENTI DIMINUZIONI		SOMME PAGATE	SOMME DAPAGARE	TOTALE	AUMENTI DIMINUZIONI	SOMME PREVISTE	SOMME PAGATE	AUMENTI DIMINUZIONI	
	SPESA														
	TITOLO PRIMO														
	SPESE CORRENTI														
	CATEGORIA 1														
	SPESE PER GLI ORGANI DELL'ENTE														
1.01.01.0	Compensi, assegni, indennita' e rimborsi agli organi dell'Amministrazione e di controllo ... €	505.000,00	434.242,09	52.299,10	486.541,19	- 18.458,81	146.485,56	31.404,53	115.081,03	146.485,56	-	651.485,56	465.646,62	- 185.838,94	167.380,13
	CATEGORIA 2														
	ONERI PER IL PERSONALE IN ATTIVITA' DI SERVIZIO														
1.02.01.0	Emolumenti fissi al personale dipendente ... €	650.000,00	616.498,16	10.113,39	626.611,55	- 24.388,45	12.097,77	12.097,77	-	12.097,77	-	662.097,77	627.595,93	- 34.501,84	10.113,39
1.02.02.0	Emolumenti variabili al personale dipendente ... €	215.000,00	69.231,96	133.341,18	202.573,14	- 12.426,86	63.833,36	62.590,15	-	62.590,15	- 1.243,21	278.833,36	131.822,11	- 147.011,25	133.341,18
1.02.03.0	Emolumenti al personale non dipendente dall'Ente €	180.000,00	102.317,50	61.281,30	163.598,80	- 16.401,20	6.260,01	1.301,67	4.958,34	6.260,01	-	186.260,01	103.619,17	- 82.640,84	66.239,64
1.02.04.0	Indennita' e rimborso spese per missioni ... €	30.000,00	18.407,35	2.829,83	21.237,18	- 8.762,82	1.891,93	1.891,93	-	1.891,93	-	21.891,93	20.299,28	- 1.592,65	2.829,83
1.02.05.0	Altri oneri per il personale ... €	70.000,00	51.919,78	11.264,93	63.184,71	- 6.815,29	4.722,14	4.719,79	-	4.719,79	- 2,35	74.722,14	56.639,57	- 18.082,57	11.264,93
1.02.06.0	Spese per l'organizzazione di corsi per il personale €	45.000,00	-	-	-	- 45.000,00	17.613,19	480,00	9.798,19	10.278,19	- 7.335,00	62.613,19	480,00	- 62.133,19	9.798,19
1.02.07.0	Oneri previdenziali e assistenziali ... €	220.000,00	179.068,91	29.461,48	208.530,39	- 11.469,61	55.205,68	55.205,68	-	55.205,68	-	275.205,68	234.274,59	- 40.931,09	29.461,48
	Totale Categoria 2 ... €	1.410.000,00	1.036.443,66	248.292,11	1.284.735,77	- 125.264,23	161.624,08	138.286,99	14.756,53	153.043,52	- 8.580,56	1.561.624,08	1.174.730,65	- 386.893,43	263.048,64
	CATEGORIA 3														
	SPESE PER L'ACQUISTO DI BENI DI CONSUMO E DI SERVIZI														
1.03.01.0	Prestazioni di terzi per la gestione dei servizi portu €	-	-	-	-	-	-	-	-	-	-	-	-	-	-
1.03.02.0	Prestazioni di terzi per manutenzioni ... €	180.000,00	43.775,24	106.140,27	149.915,51	- 30.084,49	17.305,10	15.818,70	1.486,40	17.305,10	-	197.305,10	59.593,94	- 137.711,16	107.626,67
1.03.03.0	Acquisto di materiali di consumo ... €	17.000,00	10.286,64	421,01	10.707,65	- 6.292,35	757,00	757,00	-	757,00	-	17.757,00	11.043,64	- 6.713,36	421,01
1.03.05.0	Utenze ... €	39.302,88	28.989,97	2.730,85	31.720,82	- 7.582,06	1.533,71	1.533,71	-	1.533,71	-	40.836,59	30.523,68	- 10.312,91	2.730,85
1.03.06.0	Materiali di economato ... €	32.400,00	17.275,20	6.579,43	23.854,63	- 8.545,37	13.049,79	12.927,10	-	12.927,10	- 122,69	45.449,79	30.202,30	- 15.247,49	6.579,43
1.03.07.0	Vestiario ... €	-	-	-	-	-	-	-	-	-	-	-	-	-	-
1.03.08.0	Spese di rappresentanza ... €	8.964,35	7.355,71	698,00	8.053,71	- 910,64	2.904,50	2.904,50	-	2.904,50	-	11.868,85	10.260,21	- 1.608,64	698,00
1.03.09.0	Spese postali, telegrafiche e telefoniche ... €	86.000,00	73.744,05	4.750,58	78.494,63	- 7.505,37	1.975,15	1.975,15	-	1.975,15	-	87.975,15	75.719,20	- 12.255,95	4.750,58
1.03.10.0	Spese per consulenze ... €	25.612,00	-	-	-	- 25.612,00	94.849,92	-	94.223,24	94.223,24	- 626,68	120.461,92	-	- 120.461,92	94.223,24

CAPITOLO 2007	DESCRIZIONE	CONTO DELLA COMPETENZA PER IL 2007					AL 1 GENNAIO 2007	CONTO DEI RESIDUI DEGLI ESERCIZI PRECEDENTI				GESTIONE DELLA CASSA			RESIDUI PASSIVI AL 31/12/07
		SOMME PREVISTE	SOMME PAGATE	SOMME DA PAGARE	IMPEGNI	AUMENTI DIMINUZIONI		SOMME PAGATE	SOMME DAPAGARE	TOTALE	AUMENTI DIMINUZIONI	SOMME PREVISTE	SOMME PAGATE	AUMENTI DIMINUZIONI	
1.03.10.1	Finanziamento L. 413/98 - Min. dei Trasporti e nav	€ -	-	-	-	-	-	-	-	-	-	-	-	-	-
1.03.11.0	Locazioni passive	€ -	-	-	-	-	-	-	-	-	-	-	-	-	-
1.03.12.0	Spese promozionali	€ 20.553,60	5.000,00	1.800,00	6.800,00	- 13.753,60	17.903,90	13.176,00	4.705,50	17.881,50	- 22,40	38.457,50	18.176,00	- 20.281,50	6.505,50
1.03.12.1	Spese di pubblicità	€ 14.967,17	9.745,70	5.094,30	14.840,00	- 127,17	11.770,83	3.556,28	8.214,55	11.770,83	-	26.738,00	13.301,98	- 13.436,02	13.308,85
1.03.13.0	Spese legali, giudiziarie e varie	€ 218.000,00	83.936,64	80.571,95	164.508,59	- 53.491,41	26.000,00	26.000,00	-	26.000,00	-	244.000,00	109.936,64	- 134.063,36	80.571,95
1.03.14.0	Premi di assicurazione	€ 39.000,00	35.889,17	-	35.889,17	- 3.110,83	11.923,96	11.923,96	-	11.923,96	-	50.923,96	47.813,13	- 3.110,83	-
1.03.15.0	Spese per pulizia uffici ed aree portuali	€ 25.000,00	14.484,00	9.360,00	23.844,00	- 1.156,00	6.720,00	6.720,00	-	6.720,00	-	31.720,00	21.204,00	- 10.516,00	9.360,00
1.03.16.0	Spese per servizi informatici e telematici	€ 50.000,00	8.466,35	34.800,00	43.266,35	- 6.733,65	2.200,00	-	2.200,00	2.200,00	-	52.200,00	8.466,35	- 43.733,65	37.000,00
1.03.17.0	Spese per servizi di vigilanza	€ 79.600,00	70.317,44	-	70.317,44	- 9.282,56	-	-	-	-	-	79.600,00	70.317,44	- 9.282,56	-
1.03.18.0	Spese diverse	€ 25.000,00	6.881,04	7.254,13	14.135,17	- 10.864,83	2.497,28	2.497,28	-	2.497,28	-	27.497,28	9.378,32	- 18.118,96	7.254,13
	Totale Categoria 3	€ 861.400,00	416.147,15	260.200,52	676.347,67	- 185.052,33	211.391,14	99.789,68	110.829,69	210.619,37	- 771,77	1.072.791,14	515.936,83	- 556.854,31	371.030,21
	CATEGORIA 4 TRASFERIMENTI PASSIVI														
1.04.01.0	Contributi aventi attinenza allo sviluppo dell'attiv	€ 120.000,00	10.000,00	101.700,00	111.700,00	- 8.300,00	55.000,00	37.500,00	17.500,00	55.000,00	-	175.000,00	47.500,00	- 127.500,00	119.200,00
	Totale Categoria 4	€ 120.000,00	10.000,00	101.700,00	111.700,00	- 8.300,00	55.000,00	37.500,00	17.500,00	55.000,00	-	175.000,00	47.500,00	- 127.500,00	119.200,00
	CATEGORIA 5 ONERI FINANZIARI														
1.05.01.0	Interessi passivi, spese e commissioni bancarie	€ 6.000,00	902,85	473,91	1.376,76	- 4.623,24	560,67	560,67	-	560,67	-	6.560,67	1.463,52	- 5.097,15	473,91
	Totale Categoria 5	€ 6.000,00	902,85	473,91	1.376,76	- 4.623,24	560,67	560,67	-	560,67	-	6.560,67	1.463,52	- 5.097,15	473,91
	CATEGORIA 6 ONERI TRIBUTARI														
1.06.01.0	Imposte, tasse e tributi vari	€ 140.000,00	115.483,81	18.121,69	133.605,50	- 6.394,50	23.726,38	23.726,38	-	23.726,38	-	163.726,38	139.210,19	- 24.516,19	18.121,69
	Totale Categoria6	€ 140.000,00	115.483,81	18.121,69	133.605,50	- 6.394,50	23.726,38	23.726,38	-	23.726,38	-	163.726,38	139.210,19	- 24.516,19	18.121,69

CAPITOLO 2007	DESCRIZIONE	CONTO DELLA COMPETENZA PER IL 2007					CONTO DEI RESIDUI DEGLI ESERCIZI PRECEDENTI					GESTIONE DELLA CASSA			RESIDUI PASSIVI AL 31/12/07
		SOMME PREVISTE	SOMME PAGATE	SOMME DA PAGARE	IMPEGNI	AUMENTI DIMINUZIONI	AL 1 GENNAIO 2007	SOMME PAGATE	SOMME DAPAGARE	TOTALE	AUMENTI DIMINUZIONI	SOMME PREVISTE	SOMME PAGATE	AUMENTI DIMINUZIONI	
	CATEGORIA 7														
	POSTE CORRETTIVE E COMPENSATIVE DI														
	ENTRATE CORRENTI														
1.07.01.0	Restituzioni e rimborsi diversi €	2.000,00	852,25	-	852,25	- 1.147,75	-	-	-		-	2.000,00	852,25	- 1.147,75	-
1.07.02.0	Spese compensative di contributi erogati da altri enti	-	-	-	-	-	27.874,73	-	27.874,73	27.874,73	-	27.874,73	-	- 27.874,73	27.874,73
1.07.03.0	Prestazioni di terzi per manutenzioni Ord.e Straor €	867.647,59	-	-	-	- 867.647,59	3.059.581,03	413.733,20	2.088.074,39	2.501.807,59	- 557.773,44	700.000,00	413.733,20	- 286.266,80	2.088.074,39
	Totale Categoria 7 €	869.647,59	852,25	-	852,25	- 868.795,34	3.087.455,76	413.733,20	2.115.949,12	2.529.682,32	- 557.773,44	729.874,73	414.585,45	- 315.289,28	2.115.949,12
	CATEGORIA 8														
	SPESE NON CLASSIFICABILI IN ALTRE VOCI														
1.08.01.0	Spese per liti, arbitraggi, risarcimenti e accessori €	3.000,00	-	-	-	- 3.000,00	-	-	-	-	-	3.000,00	-	- 3.000,00	
1.08.02.0	Fondo di riserva €	200.000,00	-	-	-	- 200.000,00	-	-	-	-	-	200.000,00	-	- 200.000,00	
1.08.03.0	Oneri vari straordinari €	32.200,00	-	24.533,32	24.533,32	- 7.666,68	66.658,32	41.600,00	25.058,32	66.658,32	-	98.858,32	41.600,00	- 57.258,32	49.591,64
1.08.04.0	Spese per realizzo delle entrate €	-	-	-	-	-	7.556,64	2.419,20	5.137,44	7.556,64	-	7.556,64	2.419,20	- 5.137,44	5.137,44
1.08.05.0	Prest. di terzi per manut. ord.e straord.parti comuni fondi pr €	4.626.000,00	-	4.405.000,00	4.405.000,00	- 221.000,00	-	-	-	-	-	4.626.000,00	-	- 4.626.000,00	4.405.000,00
1.08.06.0	Prest. di terzi per studi ed opere di pianificazione €	920.000,00	26.610,04	886.591,96	913.202,00	- 6.798,00	-	-	-	-	-	920.000,00	26.610,04	- 893.389,96	886.591,96
	Totale Categoria 8 €	5.781.200,00	26.610,04	5.316.125,28	5.342.735,32	- 438.464,68	74.214,96	44.019,20	30.195,76	74.214,96	-	5.855.414,96	70.629,24	- 5.784.785,72	5.346.321,04
	TOTALE TITOLO PRIMO €	9.693.247,59	2.040.681,85	5.997.212,61	8.037.894,46	- 1.655.353,13	3.760.458,55	789.020,65	2.404.312,13	3.193.332,78	- 567.125,77	10.216.477,52	2.829.702,50	- 7.386.775,02	8.401.524,74
	TITOLO SECONDO														
	SPESE IN CONTO CAPITALE														
	CATEGORIA 1														
	ACQUISIZIONE DI IMMOBILI E DI OPERE PORTUALI														
2.01.01.0	Opere e fabbricati €	800.000,00	-	706.000,00	706.000,00	- 94.000,00	-	-	-	-	-	800.000,00	-	- 800.000,00	706.000,00
2.01.01.4	Opere e fabbricati (Finanziamenti statali) €	-	-	-	-	-	167.494.617,40	30.206.482,58	75.831.572,11	106.038.054,69	- 61.456.562,71	30.000.000,00	30.206.482,58	206.482,58	75.831.572,11
	Totale Categoria 1 €	800.000,00	-	706.000,00	706.000,00	- 94.000,00	167.494.617,40	30.206.482,58	75.831.572,11	###########	- 61.456.562,71	30.800.000,00	30.206.482,58	- 593.517,42	76.537.572,11

CAPITOLO 2007	DESCRIZIONE	CONTO DELLA COMPETENZA PER IL 2007					CONTO DEI RESIDUI DEGLI ESERCIZI PRECEDENTI					GESTIONE DELLA CASSA			RESIDUI PASSIVI AL 31/12/07
		SOMME PREVISTE	SOMME PAGATE	SOMME DA PAGARE	IMPEGNI	AUMENTI DIMINUZIONI	AL 1 GENNAIO 2007	SOMME PAGATE	SOMME DAPAGARE	TOTALE	AUMENTI DIMINUZIONI	SOMME PREVISTE	SOMME PAGATE	AUMENTI DIMINUZIONI	
	CATEGORIA 2														
	ACQUISIZIONE DI IMMOBILIZZAZIONI TECNICHE														
2.02.01.0	Impianti portuali €	-	-	-	-	-	-	-	-	-	-	-	-	-	-
2.02.01.4	Impianti portuali (Finanziamenti statali) €	-	-	-	-	-	-	-	-	-	-	-	-	-	-
2.02.02.0	Acquisti di attrezzature, macchinari ed altri beni i €	120.000,00	4.356,96	-	4.356,96	- 115.643,04	11.901,77	11.000,00	901,77	11.901,77	-	131.901,77	15.356,96	- 116.544,81	901,77
2.02.03.0	Acquisto di mobili e macchine da ufficio €	60.000,00	16.160,62	41.499,54	57.660,16	- 2.339,84	31.148,30	29.792,13	1.158,00	30.950,13	- 198,17	91.148,30	45.952,75	- 45.195,55	42.657,54
2.02.04.0	Acquisto di beni immateriali €	20.000,00	258,23	-	258,23	- 19.741,77	-	-	-	-	-	20.000,00	258,23	- 19.741,77	-
	Totale Categoria 2 €	200.000,00	20.775,81	41.499,54	62.275,35	- 137.724,65	43.050,07	40.792,13	2.059,77	42.851,90	- 198,17	243.050,07	61.567,94	- 181.482,13	43.559,31
	CATEGORIA 3														
	PARTECIPAZIONI ED ACQUISTI DI VALORI														
	MOBILIARI														
2.03.01.0	Sottoscrizioni ed acquisti di partecipazioni azionari €	-	-	-	-	-	-	-	-	-	-	-	-	-	-
2.03.02.0	Conferimenti e quote di partecipazione al patrimon €	30.000,00	10.000,00	-	10.000,00	- 20.000,00	-	-	-	-	-	30.000,00	10.000,00	- 20.000,00	-
2.03.03.0	Acquisto di titoli €	-	-	-	-	-	-	-	-	-	-	-	-	-	-
	Totale Categoria 3 €	30.000,00	10.000,00	-	10.000,00	- 20.000,00	-	-	-	-	-	30.000,00	10.000,00	- 20.000,00	-
	CATEGORIA 4														
	DEPOSITI BANCARI, CREDITI ED ALTRE														
	ANTICIPAZIONI														
2.04.01.0	Versamenti su depositi bancari €	-	-	-	-	-	-	-	-	-	-	-	-	-	-
2.04.02.0	Depositi a cauzione presso terzi €	2.000,00	-	-	-	- 2.000,00	-	-	-	-	-	2.000,00	-	- 2.000,00	-
2.04.03.0	Concessione di crediti diversi €	-	-	-	-	-	-	-	-	-	-	-	-	-	-
	Totale Categoria 4 €	2.000,00	-	-	-	- 2.000,00	-	-	-	-	-	2.000,00	-	- 2.000,00	-
	CATEGORIA 5														
	INDENNITA' DI ANZIANITA' AL PERSONALE														
	CESSATO DAL SERVIZIO														
2.05.01.0	Trattamento di fine rapporto €	60.000,00	-	-	-	- 60.000,00	-	-	-	-	-	60.000,00	-	- 60.000,00	-
	TOTALE TITOLO SECONDO €	1.092.000,00	30.775,81	747.499,54	778.275,35	- 313.724,65	167.537.667,47	30.247.274,71	75.833.831,88	106.080.908,59	- 61.456.760,88	31.135.050,07	30.278.050,52	- 856.999,55	76.581.131,42
	TITOLO TERZO														
	SPESE PER ESTINZIONI DI MUTUI E DI ANTICIPAZIONI														
	CATEGORIA 1														
	RIMBORSO DI MUTUI														
3.01.01.0	Rimborso di finanziamenti a breve termine €	-	-	-	-	-	-	-	-	-	-	-	-	-	-
3.01.02.0	Rimborso di finanziamenti a medio e lungo termine €	-	-	-	-	-	-	-	-	-	-	-	-	-	-
	Totale Categoria 1 €	-	-	-	-	-	-	-	-	-	-	-	-	-	-
	€	-	-	-	-	-	-	-	-	-	-	-	-	-	-

Il Responsabile

CAPITOLO 2007	DESCRIZIONE		CONTO DELLA COMPETENZA PER IL 2007					AL 1 GENNAIO 2007	CONTO DEI RESIDUI DEGLI ESERCIZI PRECEDENTI				GESTIONE DELLA CASSA			RESIDUI PASSIVI AL 31/12/07
			SOMME PREVISTE	SOMME PAGATE	SOMME DA PAGARE	IMPEGNI	AUMENTI DIMINUZIONI		SOMME PAGATE	SOMME DAPAGARE	TOTALE	AUMENTI DIMINUZIONI	SOMME PREVISTE	SOMME PAGATE	AUMENTI DIMINUZIONI	
	CATEGORIA 2															
	RIMBORSO DI ANTICIPAZIONI PASSIVE															
3.02.01.0	Rimborso di anticipazioni passive	€	1.000,00	-	-	-	- 1.000,00	-	-	-	-	-	1.000,00	-	- 1.000,00	-
	CATEGORIA 3															
	ESTINZIONE DI DEBITI DIVERSI															
3.03.01.0	Restituzione di depositi di terzi a cauzione	€	1.000,00	-	-	-	- 1.000,00	-	-	-	-	-	1.000,00	-	- 1.000,00	-
	Totale Categoria 5	€	1.000,00	-	-	-	- 1.000,00	-	-	-	-	-	1.000,00	-	- 1.000,00	-
	TOTALE TITOLO TERZO	€	2.000,00	-	-	-	- 2.000,00	-	-	-	-	-	2.000,00	-	- 2.000,00	-
	TITOLO QUARTO															
	SPESE PER PARTITE DI GIRO															
	CATEGORIA 1															
	SPESE AVENTI NATURA DI PARTITE DI GIRO															
4.01.01.0	Ritenute erariali	€	656.000,00	369.205,39	61.991,95	431.197,34	- 224.802,66	78.880,84	78.715,84	-	78.715,84	- 165,00	734.880,84	447.921,23	- 286.959,61	61.991,95
4.01.02.0	Ritenute previdenziali e assistenziali	€	260.000,00	93.915,45	12.051,17	105.966,62	- 154.033,38	21.088,87	21.088,87	-	21.088,87	-	281.088,87	115.004,32	- 166.084,55	12.051,17
4.01.03.0	Ritenute diverse	€	-	-	-	-	-	-	-	-	-	-	-	-	-	-
4.01.04.0	I.V.A.	€	-	-	-	-	-	-	-	-	-	-	-	-	-	-
4.01.05.0	Anticipazioni dell'Ente al personale	€	-	-	-	-	-	-	-	-	-	-	-	-	-	-
4.01.06.0	Versamento trattenute a favore di terzi	€	-	-	-	-	-	-	-	-	-	-	-	-	-	-
4.01.07.0	Somme pagate per conto terzi	€	450.000,00	59.205,89	1.921,51	61.127,40	- 388.872,60	536.438,25	140.617,48	201.770,77	342.388,25	- 194.050,00	861.781,55	199.823,37	- 661.958,18	203.692,28
4.01.08.0	Partite in sospeso	€	89.000,00	10.929,36	251,90	11.181,26	- 77.818,74	239,57	239,57	-	239,57	-	89.239,57	11.168,93	- 78.070,64	251,90
	TOTALE TITOLO QUARTO	€	1.455.000,00	533.256,09	76.216,53	609.472,62	- 845.527,38	636.647,53	240.661,76	201.770,77	442.432,53	- 194.215,00	1.966.990,83	773.917,85	- 1.193.072,98	277.987,30
	RIEPILOGO DEI TITOLI DI SPESA															
	TITOLO I - Spese correnti	€	9.693.247,59	2.040.681,85	5.997.212,61	8.037.894,46	- 1.655.353,13	3.760.458,55	789.020,65	2.404.312,13	3.193.332,78	- 567.125,77	10.216.477,52	2.829.702,50	- 7.386.775,02	8.401.524,74
	TITOLO II - Spese in conto capitale	€	1.092.000,00	30.775,81	747.499,54	778.275,35	- 313.724,65	167.537.667,47	30.247.274,71	75.833.631,88	106.080.906,59	- 61.456.780,88	31.135.050,07	30.278.050,52	- 856.999,55	76.581.131,42
	TITOLO III - Spese per estinzione di mutui e di anticipazioni	€	2.000,00	-	-	-	- 2.000,00	-	-	-	-	-	2.000,00	-	- 2.000,00	-
	TITOLO IV - Spese per partite di giro	€	1.455.000,00	533.256,09	76.216,53	609.472,62	- 845.527,38	636.647,53	240.661,76	201.770,77	442.432,53	- 194.215,00	1.966.990,83	773.917,85	- 1.193.072,98	277.987,30
	TOTALE SPESA	€	12.242.247,59	2.604.713,75	6.820.928,68	9.425.642,43	- 2.816.605,16	171.934.773,55	31.276.957,12	78.439.714,78	109.716.671,90	- 62.218.101,65	43.320.518,42	33.881.670,87	- 9.438.847,55	85.260.643,46

Il Responsabile

CONTO ECONOMICO GENERALE

			2007 Valori in Euro
A	**ENTRATE CORRENTI**		
1	Trasferimenti correnti		9.444.887,85
2	Altre entrate		1.914.225,96
		Totale A	11.359.113,81
B	**SPESE CORRENTI**		
3	Spese per organi istituzionali		486.541,19
4	Oneri per il personale in attività di servizio		1.121.136,97
5	Spese per acquisto di beni e servizi		6.158.148,47
6	Oneri finanziari		1.376,76
7	Oneri tributari		133.605,50
8	Oneri diversi di gestione		137.085,57
		Totale B	8.037.894,46
			3.321.219,35
C	**AMMORTAMENTI E SVALUTAZIONI**		
8	Ammortamento immobilizzazioni materiali		197.287,15
9	Ammortamento immobilizzazioni immateriali		2.246,22
10	Altre svalutazioni delle immobilizzazioni		198,17
11	Svalutazione crediti e titoli		-
12	Variazioni delle rimananze di materiali di consumo		-
13	Accantonamento per adeguamento fondo indennità personale		51.663,24
14	Accantonamento per rischi		-
15	Accantonamenti per residui perenti		-
16	Altri accantonamenti		-
		Totale C	251.394,78
D	**PROVENTI ED ONERI STRAORDINARI**		
17	Proventi straordinari		
	a. Proventi per trasferimenti attivi in natura		-
	b. Sopravvenienze attive e insussistenze passive		-
	c. Plusvalenze da alienazioni		-
		Totale D 17	-
18	Oneri straordinari		
	a. Sopravvenienze passive e insussistenze attive		-
	b. Minusvalenze da alienazioni		-
		Totale D 18	-
	TOTALE DELLE PARTITE STRAORDINARIE D		-

E	**RETTIFICHE DI VALORE**	
19	Entrate accertate in precedenti esercizi di pertinenza dell'esercizio	149.311,34
20	Costi da capitalizzare	-
21	Spese impegnate di competenza futuri esercizi	-
22	Entrate accertate di competenza futuri esercizi	-
23	Spese impegnate in precedenti esercizidi di pertinenza dell'esercizio	-
24	Oneri maturati nell'esercizio relativi a due o più esercizi	-
25	Proventi maturati nell'esercizio e relativi a più esercizi	-
	Totale E	149.311,34
	RISULTATO ECONOMICO PRIMA DELLE IMPOSTE (A-B-C+/-D+7-E)	3.219.135,91
26	Imposte dell'esecizio	-
	AVANZO ECONOMICO	**3.219.135,91**

STATO PATRIMONIALE 2007

	ATTIVITA'		2007
			Valori in Euro
A	**IMMOBILIZZAZIONI**		
I	**Immobilizzazioni immateriali**		
1	Spese di impianto, ampliamento e riorganizzazione		-
2	Ricerca sviluppo e pubblicità		-
3	Procedure informatiche		5.869,14
3.1	Procedure informatiche in corso di acquisizione		-
4	Altri costi pluriennali		-
		TOTALE I	5.869,14
II	**Immobilizzazioni materiali**		
1	Edifici e terreni		5.450.610,60
2	Costruzioni in corso		706.000,00
3	Diritti reali		-
4	Impianti , macchinari e attreazzature		1.865.645,25
5	Automezzi		23.384,65
5.1	Automezzi in corso di acquisizione		-
6	Mobili e macchine da ufficio		73.517,34
6.1	Mobili e macchine da ufficio in corso di acquisizione		36.078,81
		Totale II	8.155.236,65
III	**Immobilizzazioni finanziarie**		
1	Partecipazioni in società		-
2	Conferimenti e quote in altri Enti		10.000,00
3	Depositi vincolati		-
4	Mutui e anticipazioni		-
5	Prestiti al personale		-
6	Crediti verso gestioni autonome		-
7	Depositi cauzionali		-
8	Crediti diversi di durata superiore all'anno		-
		Totale III	10.000,00
	TOTALE IMMOBILIZZAZIONI (A)		8.171.105,79
B	**ATTIVO CIRCOLANTE**		
I	**Rimanenze di esercizio**		
1	Rimanenze di materiale di consumo		-
2	Rimanenze diverse		-
		Totale I	-
II	**Crediti e residui attivi**		
1	Crediti verso lo Stato ed altri Enti		72.024.871,71
2	Crediti verso terzi contribuenti		34,50
3	Crediti verso acquirenti, utenti, ecc		258.704,03
4	Crediti per annualità		-
5	Crediti diversi di durata inferiore all'anno		-
		Totale II	72.283.610,24
III	**Attività finanziarie che non costituiscono immobilizzazioni (oppure disponibilità finanziaria)**		
1	Partecipazioni		-
2	Titoli emessi o garantiti dallo Stato		-
3	Obbligazioni		-
4	Altri Titoli		-
		Totale III	-
IV	**Disponibilità liquide**		
1	Denaro		-
2	Banche		-
3	C/C contabilità speciale Tesoreria		18.625.652,67
4	C/C postale		-
		Totale IV	18.625.652,67
	TOTALE ATTIVO CIRCOLANTE (B I+II+III+IV)		90.909.262,91
C	**RATEI E RISCONTI**	Totale	-
	TOTALE ATTIVITA' (A+B+C)		99.080.368,70
D	**CONTI D'ORDINE**		
1	Sistema dei rischi		-
2	Sistema degli impegni		-
3	Beni di terzi presso l'Ente (Stato)		-
3.1	Beni di terzi presso l'Ente (Altri)		25.928,98
4	Beni dell'Ente presso terzi		-
		Totale	25.928,98

STATO PATRIMONIALE 2007
PASSIVITA'

				2007 Valori in Euro
A	**PATRIMONIO NETTO**			
1	Fondo dotazione			-
2	Riserva obbligatoria			-
3	Riserva facoltativa			-
4	Fondo di rivalutazione conguaglio monetario			-
5	Utile esercizi precedenti			2.995.864,46
6	Utile d'esercizio			3.219.135,91
	TOTALE PATRIMONIO NETTO (A)			6.215.000,37
B	**FONDI PER RISCHI ED ONERI**			
1	Fondo imposte e tasse			-
2	Fondo rischi			-
3	Altri accantonamenti			-
4	Fondo per residui perenti			33.549,58
	TOTALE FONDI RISCHI (B)			33.549,58
C	**TRATTAMENTO DI FINE RAPPORTO DI LAVORO DIPENDENTE (C)**			254.919,44
D	**DEBITI**			
I	**Debiti di tesoreria**			
1	Scoperti di conto corrente			-
			Totale I	-
II	**Debiti e residui passivi**			
1	Debiti verso lo Stato			-
2	Debiti verso Enti Pubblici			-
3	Debiti verso terzi per prestazioni dovute			75.859.446,84
4	Debiti verso fornitori			8.729.398,82
5	Debiti verso terzi per prestazioni ricevute			495.190,53
6	Mutui e anticipazioni			-
7	Obbligazioni in circolazione			-
8	Debiti verso il personale per depositi			-
9	Debiti verso gestioni autonome			-
10	Debiti tributari			80.113,64
11	Debiti verso istituti di previdenza e di sicurezza sociale			41.512,65
12	Altri debiti			54.980,98
			Totale II	85.260.643,46
	TOTALE DEBITI (D I + II)			85.260.643,46
E	**RATEI E RISCONTI**		Totale	7.316.255,85
	TOTALE PASSIVITA' (A + B + C +D+E)			99.080.368,70
E	**CONTI D'ORDINE**			
1	Sistema dei rischi			-
2	Sistema degli impegni			-
3	Beni di terzi presso l'Ente (Stato)			-
3.1	Beni di terzi presso l'Ente (Altri)			25.928,98
4	Beni dell'Ente presso terzi			-
			Totale	25.928,98

SITUAZIONE AMMINISTRATIVA 2007 (01 gennaio -31 dicembre 2007)

Consistenza della cassa all'inizio dell'esercizio				€ 7.923.482,73
Riscossioni	in conto competenza	€	10.829.705,00	
	in conto residui	€	33.754.135,81	
				€ **44.583.840,81**
Pagamenti	in conto competenza	€	2.604.713,75	
	in conto residui	€	31.276.957,12	
				€ **33.881.670,87**
Consistenza della cassa alla fine dell'esercizio 2006				€ **18.625.652,67**
Residui attivi	degli esercizi precedenti	€	71.144.728,81	
	dell'esercizio	€	1.138.881,43	
				€ **72.283.610,24**
Residui passivi	degli esercizi precedenti	€	78.439.714,78	
	dell'esercizio	€	6.820.928,68	
				€ **85.260.643,46**
Avanzo di amministrazione alla fine del 2007				€ **5.648.619,45**

AVANZO DI AMMINISTRAZIONE AL TERMINE DELL'ESERCIZIO 2007

	Valori in Euro
AVANZO DI AMMINISTRAZIONE 2006	3.104.528,34 €
VARIAZIONE RESIDUI 07	1.147,11 €
AVANZO DI GESTIONE 2007 ORDINARIO	2.542.944,00 €
TOTALE AVANZO DI GESTIONE 2007	**5.648.619,45 €**

Si dimostra altresì:

Fondo Cassa Banca al 01/01/2007	7.923.482,73 €
Riscossioni 2007	44.583.840,81 €
Pagamenti 2007	-33.881.670,67 €
F.do Cassa totale al 31/12/2007	**18.625.652,87 €**

F.do Cassa totale al 31/12/2007	**18.625.652,87 €**
Residui Attivi al 31/12/2007	72.283.610,24 €
Residui Passivi al 31/12/2007	-85.260.643,46 €
Risultato Amministrazione al 31/12/2007	**5.648.619,65 €**

FONDI ASSEGNATI DAL M.LL.PP. MANUTENZIONE STRAORDINARIA 2003 Euro 681.723,11

FONDI ASSEGNATI DAL M.LL.PP. MANUTENZIONE STRAORDINARIA 2004-05 Euro 1.363.446,22

IMPEGNI ESERCIZIO FINANZIARIO 2007

OGGETTO	DECRETO/DETERM.	SOMME IMPEGNATE	PAGATE	DA PAGARE
Enel	Illum. pubblica	3.926,24 €	3.926,24 €	0,00 €
Enel	Illum. pubblica	1.151,12 €	1.151,12 €	0,00 €
Enel	Illum. pubblica	736,63 €	736,63 €	0,00 €
Enel	Illum. pubblica	6.003,33 €	6.003,33 €	0,00 €
Enel	Illum. pubblica	947,43 €	947,43 €	0,00 €
Modifica presido sanitario	Det. 37/07	5.300,00 €	5.300,00 €	0,00 €
Enel	Illum. pubblica	1.430,64 €	1.430,64 €	0,00 €
Enel	Illum. pubblica	155,44 €	155,44 €	0,00 €
Enel	Illum. pubblica	2.651,19 €	2.651,19 €	0,00 €
Enel	Illum. pubblica	805,75 €	805,75 €	0,00 €
Noleg. draga semovente	Dec.29/07	194.050,00 €	194.050,00 €	0,00 €
Manutenzione PEL	Det.64/07	1.952,00 €	1.952,00 €	0,00 €
Man. segnaletica vertic.	Det. 51/07	1.630,00 €	1.630,00 €	0,00 €
Rif. tappetino stradale	Det. 52/07	3.500,00 €	0,00 €	3.500,00 €
Ri. Carcabatterie PEL	Det.56/07	634,00 €	633,20 €	0,80 €
Pulizia aree portuali	Det. 67/07	2.500,00 €	2.500,00 €	0,00 €
Enel	Illum. pubblica	1.452,80 €	1.452,80 €	0,00 €
Recinzione Porto Corigliano C.	Dec.37/07	112.892,85 €	110.036,00 €	2.856,85 €
Enel	Illum. pubblica	157,00 €	157,00 €	0,00 €
Enel	Illum. pubblica	536,25 €	536,25 €	0,00 €
Enel	Illum. pubblica	298,33 €	298,33 €	0,00 €
Enel	Illum. pubblica	652,31 €	652,31 €	0,00 €
Enel	Illum. pubblica	234,35 €	234,35 €	0,00 €
Componenete segnal. PEL	Det. 93/07	1.500,00 €	1.330,73 €	169,27 €
Realizz. strada accesso sede A.P.	Dec.20/07	36.323,18 €	0,00 €	36.323,18 €
Rip. cassonetti e canale di gronda	Det. 86/07	4.970,00 €	0,00 €	4.970,00 €
Rilievi batimetrici dei fondali	Det. 100/07	6.500,00 €	6.500,00 €	0,00 €
Enel	Illum. pubblica	495,91 €	495,91 €	0,00 €
Enel	Illum. pubblica	559,86 €	559,86 €	0,00 €
Enel	Illum. pubblica	160,91 €	160,91 €	0,00 €

Man. strada di accesso sede A.P.	48/07	173.500,00 €	929,70 €	172.570,30 €
Enel	Illum. pubblica	599,17 €	599,17 €	0,00 €
Raccolta, trasporto e smalt. rifiuti		46,48 €	46,48 €	0,00 €
Enel	Illum. pubblica	1.767,03 €	1.767,03 €	0,00 €
Man. Impianto idrico porto Corigliano	Det. 114/07	700,00 €	700,00 €	0,00 €
Enel	Illum. pubblica	709,96 €	709,96 €	0,00 €
Enel	Illum. pubblica	148,55 €	148,55 €	0,00 €
Pulizia darsena di servizio	Det.120/07	4.000,00 €	4.000,00 €	0,00 €
Riprist. quote fondali	Dec.42/07	18.000,00 €		18.000,00 €
Enel	Illum. pubblica	3.533,36 €	3.533,36 €	0,00 €
Enel	Illum. pubblica	231,11 €	231,11 €	0,00 €
Enel	Illum. pubblica	610,45 €	610,45 €	0,00 €
Forn. porte e grate porto Corigliano	Dec.64/07	10.800,00 €		10.800,00 €
Rilevi batimetrici	Det.135/07	2.000,00 €	2.000,00 €	0,00 €
Enel	Illum. pubblica	209,48 €	209,48 €	0,00 €
Rilievi batimetrici	Det.142/07	6.950,00 €	0,00 €	6.950,00 €
Enel	Illum. pubblica	1.389,15 €	1.389,15 €	0,00 €
Seganletica	Det.165/07	192,00 €	192,00 €	0,00 €
Enel	Illum. pubblica	210,79 €	210,79 €	0,00 €
Pulizia e decespugliamento	Dt.167/07	750,00 €	0,00 €	750,00 €
Spostamento cabina Enel	Dec.44/07	42.611,16 €	0,00 €	42.611,16 €
Decespugl. aree porto Corigliano C.	Dec.74/07	10.360,00 €	0,00 €	10.360,00 €
Proroga conv. So.Le.	Det.175/07	1.600,00 €	1.583,96 €	16,04 €
Fornitura calotta fanale rosso	Det. 179/07	438,00 €	438,00 €	0,00 €
Raccolta trasporto smalim. rifiuti	Det. 178/07	2.800,00 €	2.800,00 €	0,00 €
Manutenzione imp. Illum. porto KR	Det.169/07	1.600,00 €	0,00 €	1.600,00 €
Fornitura vetrata a due ante	Det. 170/07	1.920,00 €	1.920,00 €	0,00 €
Manutenzione impianti portuali	Det.171/07	7.810,00 €	0,00 €	7.810,00 €
Fornitura segnaletica stradale	Det.176/07	1.134,00 €	0,00 €	1.134,00 €
Pulizia del verde porto Corigliano C.	Det.177/07	1.500,00 €	0,00 €	1.500,00 €
Rilievi batimetrici	Dec.81/07	15.000,00 €	0,00 €	15.000,00 €
Caratterizzazione dei sedimenti	Dec.82/07	16.538,52 €	0,00 €	16.538,52 €
Messa in sicurezza dei piazzali	Dec.83/07	19.080,00 €	19.080,00 €	0,00 €
Fornitura apparecchi marini	Dec.84/07	15.180,00 €	0,00 €	15.180,00 €
Forn. e posa barriere new jersey	Det.192/07	8.200,00 €	0,00 €	8.200,00 €

Rilevi batimetrici porto Corigliano C	Dec.86/07	16.500,00 €	0,00 €	0,00 €
Studio di caratterizz. sedimenti	Dec.101/07	181.975,44 €	0,00 €	0,00 €
Completamento recinzione	Dec.102/07	450.000,00 €	0,00 €	0,00 €
Enel	Illum. pubblica	4.762,17 €	4.762,17 €	0,00 €
Enel	Illum. pubblica	213,50 €	213,50 €	0,00 €
Enel	Illum. pubblica	984,06 €	984,06 €	0,00 €
Enel	Illum. pubblica	211,33 €	211,33 €	0,00 €
TOTALE		**1.420.873,23 €**	**395.557,67 €**	**376.840,12 €**

DISPONIBILITA' 2003	69.891,14 €	67.840,20 €	2.050,94 €
DISPONIBILITA' 2004/05	1.363.446,22 €	1.353.033,03 €	10.413,19 €
TOTALE DIPONIBILITA'	1.433.337,36 €	1.420.873,23 €	12.464,13 €

AUTORITÀ PORTUALE DI GIOIA TAURO

ESERCIZIO 2008

PAGINA BIANCA

RELAZIONE DEL PRESIDENTE

DELIBERA N 25 /2009 DEL COMITATO PORTUALE

Seduta del 29/04/2009

Il Comitato Portuale:

Con la presenza di Giovanni GRIMALDI – Presidente dell'Autorità Portuale di Gioia Tauro – *Presidente del Comitato Portuale*, nonché di:

1. Damiano SPOSATO – Direttore dell'Ufficio delle Dogane di Gioia Tauro – *Membro;*
2. Lorenzo CERAULO – Provveditore alle Opere Pubbliche Calabria – Sicilia – Ufficio Speciale per le OO.MM. di Reggio Calabria – *Membro;*
3. Vincenzo FALCONE – Sottosegretario alla Presidenza della Regione Calabria, delegato dal Presidente – *Membro;*
4. Michele TRIPODI – Assessore dell'Amministrazione Provinciale di Reggio Calabria, delegato dal Presidente con nota prot. 77129/Gab. del 21/4/2009, allegata al presente verbale per farne parte integrante;
5. Salvatore SILVESTRI – Vicesindaco del Comune di Palmi – *Membro*;
6. Lucio DATTOLA – Presidente della Camera di Commercio, Industria, Artigianato ed Agricoltura di Reggio Calabria - *Membro*;
7. Gualtiero TARANTINO – Rappresentante della categoria degli armatori – *Membro;*
8. Francesco DE BONIS – Rappresentante della categoria degli industriali – *Membro;*
9. Maurizio TRICOLI – Rappresentante della categoria degli spedizionieri – *Membro;*
10. Domenico BILOTTA – Rappresentante della categoria degli autotrasportatori operanti nell'ambito portuale – *Membro;*
11. Antonio RIZZUTO – Rappresentante dei dipendenti dell'Autorità Portuale – *Membro;*
12. Luigi BRESCIANI – Rappresentante dei lavoratori delle imprese operanti nell'ambito portuale – *Membro;*
13. Francesco REITANO – Rappresentante dei lavoratori delle imprese operanti nell'ambito portuale – *Membro;*
14. Letterio BAGALA' – Rappresentante dei lavoratori delle imprese operanti nell'ambito portuale – *Membro;*
15. Giuseppe GAGLIARDI – Assessore ai trasporti della Provincia di Cosenza, delegato dal Presidente giusta nota prot. 46688 del 23/04/2009 allegata in copia al presente verbale per farne parte integrante – *Membro;*
16. Vincenzo FARINA – Consigliere della Camera di Commercio di Cosenza, delegato dal presidente con nota prot. 12033 del 28/4/2009, allegata in copia al presente verbale per farne parte integrante – *Membro;*
17. Antonio PISANI – Delega Commissariale del Comune di Corigliano Calabro prot. 42320 del 27/10/2008, allegata al presente verbale per farne parte integrante – *Membro.*

VISTA la legge 28 Gennaio 1994 n. 84, e le successive modificazioni ed integrazioni, in tema di riordino della legislazione in materia portuale;

VISTO l'art. 8 comma, 11-bis, della legge 27/2/1998, n. 30, come modificato dall'art. 10 della L. 30/11/98, n. 413, che ha classificato il porto di Gioia Tauro di rilevanza economica internazionale, di categoria II classe I;

VISTO il D.P.R. 16 luglio 1998, istitutivo dell'Autorità Portuale del porto di Gioia Tauro, che ha conferito alla stessa i compiti di cui alla legge 84/94;

VISTI il D.M. in data 4 agosto 1998 col quale sono stati individuati i limiti della circoscrizione territoriale dell' Autorità Portuale modificati con il verbale di delimitazione n. 17/2002 del 12/2/2002 approvato con Decreto del Direttore Marittimo della Calabria n. 7/2002, ed i successivi DD.MM. del 29 dicembre 2006 e del 5/3/2008 con i quali la suddetta circoscrizione è stata estesa ai porti di Crotone, Corigliano Calabro (CS) e Taureana di Palmi (RC);

VISTO il Decreto del Ministro delle Infrastrutture e dei Trasporti in data 20/2/2006, di nomina del Presidente dell'Autorità Portuale di Gioia Tauro;

VISTA la Deliberazione del Comitato Portuale n. 09/07 del 28/9/2007, con cui è stato approvato il Regolamento di Amministrazione e Contabilità dell'Autorità Portuale di Gioia Tauro;

VISTA la nota in data 15/1/2008 del Ministero dei Trasporti vigilante con cui il Regolamento di cui al punto precedente ed il relativo provvedimento approvativo sono stati approvati, ai sensi dell'art. 12, comma 1, lett. a) della L. 84/94 e s.m.i.;

VISTO l'art. 36, comma 4, del Regolamento di Amministrazione e Contabilità dell'Autorità Portuale di Gioia Tauro, che prevede che il Comitato Portuale debba deliberare entro il mese di Aprile successivo alla chiusura dell'esercizio finanziario l'approvazione del rendiconto generale;

VISTO il Verbale n. 91/09 in data 27/04/2009 del Collegio dei Revisori dei Conti dell'Autorità Portuale di Gioia Tauro, con cui è stato fra l'altro formulato un parere favorevole in ordine all'approvazione del rendiconto generale riferito alla gestione finanziaria dell'Autorità Portuale di Gioia Tauro per l'anno 2008;

VISTO l'art. 9, comma 3, lett. d) della L. 84/94 e s.m.i. che attribuisce al Comitato Portuale il compito di approvare il rendiconto generale;

CONSIDERATO che nel corso della seduta del Comitato Portuale del 29/04/2009, il rendiconto generale per la gestione finanziaria dell'Autorità Portuale di Gioia Tauro per l'anno 2008 è stato sottoposto all'esame dell'organo per la prescritta approvazione;

VISTI gli atti d'ufficio;

DELIBERA

E' approvato il rendiconto generale riferito alla gestione finanziaria dell'Autorità Portuale di Gioia Tauro per l'anno 2008, nella formulazione allegata alla presenta Delibera per farne parte integrante.

Copia delle presente Delibera unitamente al documento contabile allegato sia inviata al Ministero dei Trasporti per l'approvazione prevista dall'art. 12, comma 1, lett. a) della L. 84/94 e s.m.i.

Gioia Tauro, li 29.04.09

IL SEGRETARIO DEL COMITATO PORTUALE f.f.
Dr. Giovanni PICCOLO

IL SEGRETARIO GENERALE
Dr. Carmelo Maccarone

IL PRESIDENTE
Dott. Ing. Giovanni GRIMALDI

RELAZIONE SULLA GESTIONE PER L'ESERCIZIO FINANZIARIO 2008

Il decorso esercizio finanziario ha segnato il terzo anno di gestione dell'attuale presidenza iniziata, appunto, con la nomina del Presidente avvenuta con il Decreto del Ministro delle Infrastrutture e dei Trasporti del 20.02.2006.

L'Ente durante la gestione, ha perseguito gli obiettivi proposti in sede di redazione del bilancio di previsione che, sia per la parte corrente sia per la parte degli investimenti, possono dirsi raggiunti.

L'anno 2008, è stato caratterizzato, da alcune previsioni normative, contenute nell'art. 2 comma 625 della legge 24/12/2007 n. 244 (Finanziaria 2008), che ha abrogato il disposto del comma 2 dall'art. 22 del D.L. n. 223, convertito, con modificazioni, dalla legge 4 agosto 2006 n. 248, riferito alle limitazioni delle spese per consumi intermedi fermo restando quelle inerenti le consulenze, la rappresentanza, la promozione e la pubblicità.

A tal proposito, in attuazione a quanto previsto dalla nota M_TRA/PORTI/2104 del 13 febbraio 2009 il presente documento contabile è corredato da una serie di tabelle prospettiche che consentono un agevole verifica del rispetto dei limiti di spesa vigenti per l'esercizio finanziario 2008.

Il venir meno di alcuni provvedimenti limitativi ha dato un più ossigeno all'attività gestionale dell'Ente che negli ultimi anni era stata sottoposta a specifici vincoli di spesa, e continui monitoraggi, imposti dal governo finalizzati al rispetto del patto di stabilità e di crescita individuati nei programmi di politica economica nazionale e comunitaria.

Dal punto di vista prettamente amministrativo l'anno 2008 è stato caratterizzato dal provvedimento adottato dal Ministro dei Trasporti con il quale è stata estesa la

circoscrizione territoriale dell'Autorità Portuale di Gioia Tauro, già comprensiva dei porti di Corigliano Calabro e di Crotone, al porto di Palmi località Tonnara.

Il porto di Gioia Tauro, che rimane comunque il nodo centrale nella programmazione delle attività dell'Autorità Portuale, ha riconfermato, nel corso dell'esercizio 2008, il tasso di crescita dei movimenti registrati nell'anno 2007, che si è consolidato su un valore in aumento del 0,65% rispetto ai dati dell'anno precedente.

Nel corso del 2008 sono state attivate iniziative mirate alla promozione degli scali inclusi nella circoscrizione portuale. Per il porto di Gioia Tauro tali iniziative sono state adeguate al ruolo di leadership ad esso riconosciuto a livello nazionale ed internazionale, mentre per i porti di Crotone e Corigliano Calabro sono state inquadrate nell'ambito di un programma organico teso ad incentivarne la crescita e lo sviluppo. In queste ultime iniziative rientrano due arrivi programmati di navi da crociera che hanno fatto scalo nel porto di Corigliano Calabro e la partecipazione, in sinergia al Comune alla Provincia ed alla Camera di Commercio di Cosenza e di Crotone Crotone, alla fiera biennale SeaMed Trade che dal 9 all'11 dicembre 2008 si è tenuta a Venezia. L'evento fieristico è stato dedicato al turismo da crociera e finalizzato all'incontro tra le realtà portuali del Mediterraneo e le grandi compagnie marittime.

Nel 2008 è stata completata, dal soggetto incaricato, l'elaborazione del piano regolatore portuale che, in attesa dei pareri che devono rendere i comuni che si trovano all'interno dell'area nella quale ricade la circoscrizione portuale, è pronto per essere sottoposto al parere del Comitato Portuale. Lo studio è stato diretto ad individuare le strategie idonee a consentire, oltre all'adeguamento dell'attuale struttura, la diversificazione delle attività poste in essere all'interno dell'area portuale al fine di dare vita ad una vera e propria polifunzionalità operativa.

Nell'ambito della sicurezza del porto, in attesa dell'entrata in funzione il nuovo sistema integrato che è stato realizzato appunto per la messa in sicurezza dell'intera area, l'Autorità Portuale per il tramite della Gioia Tauro Port Security S.r.l., costituita ai sensi dell'art. 6, comma 6, della Legge 84/94, ha espletato il compito di vigilanza al varco sugli accessi al fine di garantire elevati standard di sicurezza sia agli operatori portuali sia ai soggetti con i quali questi ultimi interagiscono. Nell'ambito della sicurezza individuale dei vari operatori del terminal, con lo scopo di tutelare la salute di ogni singolo soggetto, soprattutto mediante la salvaguardia della incolumità fisica, nel corso dell'anno 2008 è stato mantenuto, all'interno dell'area portuale, un presidio medico di pronto intervento. Il tutto è stato possibile per il tramite di un apposita convenzione stipulata dall'Autorità Portuale e dalla società che gestisce il terminal container, con l'associazione di volontariato Sacro Cuore.

Per quanto riguarda i lavori di infrastrutturazione, sono stati completati i lavori relativi all' **Ampliamento del Canale Portuale** e alla realizzazione della nuova **banchina nord del porto**, oltre alla prosecuzione di quelli relativi all' ***Approfondimento e consolidamento dei fondali del canale portuale e del bacino di espansione nonché di adeguamento strutturale e di realizzazione della terza via di corsa nei tratti A, B e C delle banchine di levante del porto di Gioia Tauro"*** , questi ultimi lavori comprendono, tra gli altri interventi tecnici, anche il dragaggio dei fondali in modo da consentire alle navi portacontainer di ultima generazione un facile attracco.

Sono stati avviati i lavori di riuso, completamento ed adeguamento funzionale della stazione marittima del porto di Corigliano Calabro.

Inoltre sono state avviate le procedure per l'affidamento del servizio relativo alla ***"Progettazione definitiva e coordinamento della sicurezza in fase di progettazione***

dell'intervento di approfondimento e consolidamento dei fondali del canale portuale, ed adeguamento strutturale degli elementi della banchina di levante tratto D" e del servizio relativo alla relativo alla "***Progettazione definitiva e coordinamento della sicurezza in fase di progettazione lavori inerenti il completamento e sviluppo del comparto Nord – Viabilità, capannoni, e reti elettriche nell'area portuale di Gioia Tauro***;

Per quanto sin qui illustrato, si può ribadire che l'Ente durante la gestione, ha perseguito gli obiettivi proposti in sede di redazione del bilancio di previsione che, sia per la parte corrente sia per la parte degli investimenti, possono dirsi raggiunti. Tale risultato è la sintesi di un lavoro sviluppato in sinergia dalle varie aree della segreteria tecnico operativa dell'Ente nel conseguimento delle proprie missioni istituzionali.

Da un punto di vista dell'analisi economica le predette aree della segreteria tecnico operativa si identificano nei vari centri di costo esistenti all'interno della struttura economico organizzativa, pertanto il conseguimento degli obiettivi stabiliti in sede di bilancio di previsione e di piano operativo triennale possono considerasi rispettati.

Gli aspetti tecnico contabili della gestione dell'Autorità Portuale relativi all'esercizio sono riportati nel Rendiconto Generale per l'anno 2008 che è stato redatto in conformità ai criteri stabiliti dalla competente commissione nominata con Decreto del Ministro del Tesoro del Bilancio e della Programmazione Economica del 21.10.2000. Tali criteri sono stati recepiti nel nuovo regolamento di amministrazione dell'Ente approvato dal Comitato Portuale con delibera n. 09/07 del 28.09.2007. Tale regolamento uniforma l'amministrazione dell'Autorità Portuale ai principi di cui alla legge legge 7 agosto 1990, n. 241, nonché alla legge 3 aprile 1997, n. 94 riguardante la riforma del bilancio dello Stato ed in particolare introduce accanto al sistema classico finanziario il sistema di contabilità economica basato sulla rilevazione analitica per centri di costo.

Il Rendiconto generale, chiuso al 31 dicembre 2008, redatto in base agli arrtt. 36 e seguenti del regolamento di amministrazione ed uniformato alle disposizioni di cui all'art. 2423 e seguenti del codice civile, è costituito da:

- Il conto del Bilancio;
- Il conto economico
- lo stato patrimoniale,
- la nota integrativa

ed è corredato:

a. dalla Situazione amministrativa
b. dalla relazione sulla gestione.
c. dalla relazione del Collegio dei Revisori dei Conti

PAGINA BIANCA

RELAZIONE DEL COLLEGIO DEI REVISORI

AUTORITA' PORTUALE DI GIOIA TAURO

COLLEGIO DEI REVISORI

Verbale n. 91/09

Il giorno 27 Aprile 2009, alle ore 9,00, nella sede dell'Autorità Portuale di Gioia Tauro, si sono riuniti i Revisori dei Conti nelle seguenti persone:

- Dott.ssa Loredana Leuzzi, presidente;
- Dott. Marcello Filocamo, membro effettivo;
- Dott. Antonio Renda, membro effettivo.

Il Presidente precisa che il Collegio è stato costituito con decreto del Ministro dei Trasporti del 3 maggio 2007 nei suindicati membri effettivi. Alla riunione è presente il Responsabile del Settore Amministrazione e Contabilità Dott. Giovanni Piccolo.

Si procede all'esame dei seguenti argomenti posti all'ordine del giorno:

1) Rendiconto generale 2008;
2) Rendicontazione fondi manutenzione straordinaria;
3) Analisi dei residui degli esercizi precedenti ai sensi dell'art. 43 del regolamento di Amministrazione e Contabilità dell'Ente.

1 – Rendiconto generale 2008.

Il Collegio ha preso in esame il rendiconto generale per l'esercizio 2008 predisposto dall'Autorità Portuale da sottoporre all'approvazione del Comitato Portuale nella prossima riunione.

Il Rendiconto Generale per l'anno 2008 è stato redatto in conformità ai criteri stabiliti dalla competente commissione nominata con Decreto del Ministro del Tesoro del Bilancio e della Programmazione Economica del 21.10.2000. Tali criteri sono stati recepiti nel nuovo regolamento di amministrazione dell'Ente approvato dal Comitato Portuale con delibera n. 09/07 del 28.09.2007. Tale regolamento uniforma l'amministrazione dell'Autorità Portuale ai principi di cui alla legge 7 agosto 1990, n.241, nonché alla legge 3 aprile 1997, n. 94 riguardante la riforma del bilancio dello Stato ed in particolare introduce accanto al sistema classico finanziario il sistema di contabilità economica basato sulla rilevazione analitica per centri di costo.

Il Rendiconto generale, chiuso al 31 dicembre 2008, redatto in base agli arrtt. 36 e seguenti del regolamento di amministrazione ed uniformato alle disposizioni di cui all'art. 2423 e seguenti del codice civile, è costituito da:

- il conto del Bilancio;
- il conto economico
- lo stato patrimoniale,
- la nota integrativa

ed è corredato:

a. dalla Situazione amministrativa
b. dalla relazione sulla gestione.

La gestione dell'esercizio 2008, è stata caratterizzata, da alcune previsioni normative, contenute nell'art. 2 comma 625 della legge 24/12/2007 n. 244 (Finanziaria 2008), che ha abrogato il disposto del comma 2 dall'art. 22 del D.L. n. 223, convertito, con modificazioni, dalla legge 4 agosto 2006 n. 248, riferito alle limitazioni delle spese per consumi intermedi fermo restando quelle inerenti le consulenze, la rappresentanza, la promozione e la pubblicità.

A tal proposito, in attuazione a quanto previsto dalla nota M_TRA/PORTI/2104 del 13 febbraio 2009 il documento contabile è stato corredato da una serie di tabelle prospettiche che consentono una agevole verifica del rispetto dei limiti di spesa vigenti per l'esercizio finanziario 2008.

Dal punto di vista prettamente amministrativo la gestione dell'anno 2008 è stata caratterizzata dal provvedimento adottato dal Ministro dei Trasporti con il quale è stata estesa la circoscrizione territoriale dell'Autorità Portuale di Gioia Tauro, già comprensiva dei porti di Corigliano Calabro e di Crotone, al porto di Palmi località Tonnara.

RENDICONTO FINANZIARIO

Si ritiene opportuno riassumere i dati contabili come segue, per la successiva disamina del contenuto dei vari capitoli di bilancio.

ENTRATE

TITOLI	DESCRIZIONI a)	PREVISIONI DEFINITIVE b)	ACCERTAMENTI Somme accertate c)	ACCERTAMENTI Somme da riscuotere (residui attivi) d)	SCOSTAMENTI Rispetto alle Previsioni e)(c-b)
I	Trasferimenti Correnti	12.700.000,00	13.445.559,48	32.891,37	745.559,48
II	Entrate in conto capitale	104.409.675,64	96.083.270,82	94.461.815,71	- 8.326.404,82
III	Partite di giro	1.622.000,00	897.680,47	310.398,75	- 724.319,53
	TOTALI	118.731.675,64	110.426.510,77	94.805.105,83	- 8.305.164,87

USCITE

TITOLI	DESCRIZIONI a)	PREVISIONI DEFINITIVE b)	IMPEGNI Somme impegnate c)	IMPEGNI Somme da pagare (residui passivi) d)	SCOSTAMENTI Rispetto alle Previsioni e)(c-b)
I	Spese Correnti	8.456.500,00	5.044.521,65	8.640.639,63	- 3.411.978,35
II	Spese c/cap.le	108.430.575,64	96.951.583,02	149.062.092,24	- 11.478.992,62
III	Gestioni Speciali	-	-	-	-
IV	Partite di giro	1.622.000,00	897.680,47	315.437,08	- 724.319,53
	TOTALI	118.509.075,64	102.893.785,14	158.018.168,95	- 15.615.290,50
	Avanzo es. 2008	222.600,00	7.532.725,63	- 63.213.063,12	7.310.125,63
	Totali a pareggio	118.731.675,64	110.426.510,77	94.805.105,83	- 8.305.164,87

Dal su indicato prospetto si evidenzia che l'esercizio 2008 si è chiuso con un avanzo di gestione di Euro 7.532.727,32 di cui 7.532.725,63 avanzo finanziario e 1,69 variazione dei residui passivi, e quindi con un aumento rispetto alla previsione 2008 paria a Euro + 7.310.125,63, e con un aumento di € 4.988.636,21 rispetto al consuntivo dell' esercizio precedente; aumento che deriva principalmente dalle maggiori entrate, derivanti dalle tasse d'ancoraggio riconosciute all'Ente a seguito della intervenuta autonomia finanziaria delle Autorità Portuali, e comunque da un attenta politica gestionale diretta al controllo della spesa.

Il Collegio rileva l'eccessivo scostamento dei dati a consuntivo rispetto alle previsioni, sia in termini di entrata che di uscita, tale discrasia deve essere riportata in un alveo fisiologico – gestionale accettabile mediante una più oculata ed efficiente politica di allocazione delle risorse disponibili con una conseguente espansione delle spesa istituzionale nei limiti e nei termini consentiti dalla legge .

Da una analisi più approfondita dei dati esposti torna utile precisare quanto segue:

per quanto concerne la parte entrate l'importo indicato al Titolo I attiene alle tasse di ancoraggio ed alle tasse portuali. Dette entrate sono da ricondurre a quanto stabilito dalla legge 27/12/2006 n. 296 (Finanziaria 2007) che, al fine di attuare un pieno riconoscimento dell'autonomia finanziaria alle Autorità Portuali, ad allo scopo di finanziare gli interventi di manutenzione ordinaria e straordinaria in considerazione della cessazione dell'erogazione dei contributi da parte dello Stato, ha disposto l'attribuzione a ciascuna Autorità Portuale del gettito della tassa erariale di cui all'art. 2 c.1 del D.L. 28 febbraio 1974 n. 47 convertito, con modificazioni, dalla legge 16 aprile 1974 n. 117 e successive modificazione ed integrazioni ed il gettito delle tasse di ancoraggio di cui al Capo I Titolo I della Legge 9 febbraio 1963 n. 82 e successive modificazione ed integrazioni.

Sempre al Titolo I, sono riportate le entrate che si riferiscono principalmente ai canoni demaniali per la concessione di aree per depositi ecc.

Il Collegio prende atto che Presso il TAR di Reggio Calabria è ancora pendente ricorso giurisdizionale proposto dalla società concessionaria MCT in data 18.05.2006, avente ad oggetto l'annullamento in via giurisdizionale dei medesimi provvedimenti sottoposti alla cognizione del Tribunale Civile di Palmi. Inoltre presso lo stesso Tribunale Civile di Palmi pendeva giudizio inerente l'ammontare dei canoni concessori e la richiesta dei relativi conguagli introdotto dalla MCT S.p.A. Tale contenzioso è stato definito in data 09.01.2009 con sentenza n. 13/09 in senso favorevole alla società ricorrente. La sentenza è stata appellata dall'Autorità Portuale e pende il relativo giudizio.

Per quanto attiene al Titolo II i principali movimenti finanziari, si riferiscono ad accertamenti riguardanti euro **20.300.000,00** quali fondi assegnati con DM 118/T del 02/09/08 e destinati a lavori di adeguamento imboccatura portuale ed arretramento sporgente; euro **25.783.272,63** quali fondi PON trasporti 2004-2006- quota FERS-fondo di rotazione destinati a lavori di adeguamento strutturale della banchina; euro **49.999.998,19,** riguardano un finanziamento riconosciuto all'Autorità Portuale con decreto del Ministro dei Trasporti n. 28/T del 29 gennaio 2008 emesso, in funzione di quanto previsto dall'art 1 comma 1004 dalle legge finanziaria 2007, con il fine di assicurare lo sviluppo del porto di Gioia Tauro quale piattaforma logistica

Per quanto attiene al Titolo III , partite di giro, i relativi movimenti finanziari, che trovano corrispondenza al Titolo IV delle spese, si riferiscono ad accertamenti riguardanti le ritenute erariali (Euro 615.906,02) e previdenziali (Euro 154.616,61) operate su emolumenti e compensi da versare allo Stato e agli Enti pubblici secondo le norme in vigore, ai rimborsi per somme anticipate per c/terzi (Euro 110.445,07) ed alle partite in c/sospeso per Euro (11.712,77).

Relativamente alle uscite i dati sintetici esposti nel suindicato prospetto attengono, principalmente, quanto al Titolo I, alle spese per gli organi dell'Ente (Euro 343.009,06), agli oneri per il personale in attività di servizio (Euro 1.779.909,59).

In merito agli emolumenti fissi e a quelli variabili da riconoscere al personale dipendente si segnala che gli stessi sono da imputare all'approvazione, da parte del Ministero dei trasporti, della nuova pianta organica, in conseguenza della quale sono stati riconosciuti 4 incarichi dirigenziali a tempo determinato. Per quanto riguarda le spese sostenute per emolumenti riconosciuti al personale non dipendente, sono da ricondurre al fatto che l'Ente, in carenza di personale, ha ritenuto di fare ricorso all'istituto del lavoro a progetto previsto dal Decreto Legislativo 10/9/2003 (Legge Biagi). Il Collegio richiama l'Ente all'osservanza delle procedure previste dalla normativa vigente in occasione della selezione del personale.

Pertanto, considerato quanto sopra esposto, il Collegio segnala che l'entità dell'onere per il personale, è pari a euro 1.779.909,59. Tale valore è comprensivo degli emolumenti da riconoscere al Segretario Generale.

Le spese per acquisto di beni e servizi, riportate nella Categ. III, per un importo di Euro 472.747,50. Per quanto riguarda le spese per consulenza, spese di rappresentanza, relazioni pubbliche, ecc. e spese per autovetture, è stato rispettato il limite imposto dall'art. 27 del D.L. 223/2006.

In ottemperanza a quanto previsto dalla nota Prot. M_TRA/PORTI/2104 del 13/02/09 del Ministero delle Infrastrutture e dei Trasporti si corredano al presente documento contabile le seguenti tabelle dimostrative per la verifica del rispetto dei limiti di spesa vigenti per l'esercizio finanziario in esame:

TABELLA DIMOSTRATIVA

VERIFICA DEL RISPETTO DEI LIMITI DI SPESA DI CUI ALL'ART. 27. DEL D.L. N. 223/2006

SPESE PER CONSULENZA

SPESA 2004	€ 64.029,99
LIMITE DI SPESA 2008 (MAX 40%)	€ 25.612,00
SPESA EFFETTUATA NEL 2008	€ 16.000,00

SPESA PER RELAZIONI PUBBLICHE, CONVEGNI, MOSTRE, PUBBLICITA', RAPPRESENTANZA	
SPESA 2004	€ 111.212,79
LIMITE DI SPESA 2008 (MAX 40%)	€ 44.485,12
SPESA EFFETTUATA NEL 2008	€ 40.780,48

SPESE PER AUTOVETTURE	
SPESA 2004	€ 54.711,15
LIMITE DI SPESA 2008 (MAX 50%)	€ 27.355,58
SPESA EFFETTUATA NEL 2008	€ 15.227,60

SPESE PER MANUTENZIONE DEGLI IMMOBILI UTILIZZATI			
Numero degli immobili	9	Valore degli immobili	**5.450.610,60**
Limite di spesa (1,50% ovvero 1% se solo manutenzione ordinaria)			
Spesa effettuata nel 2008		Per manutenzione ordinaria	€. 20.102,00
		Per manutenzione straordinaria	€. 81.750,00
		In totale	**€. 101.852,00**
Spesa effettuata nel 2007		Per manutenzione ordinaria	€ 17.558,00
		Per manutenzione straordinaria	€ 113.700,00
		In totale	**€ 131.258,00**
Differenza da versare al bilancio dello Stato			**€. 29.406,00**

Circa le somme del Titolo II "Spese in c/capitale" si precisa che le stesse derivano principalmente dal capitolo 201011 "Prestazioni Acquisto costruzione trasformazione di opere portuali ed immobiliari" per euro 96.083.270,82; in tale capitolo sono compresi i fondi assegnati con DM 118/T del 02/09/08 e destinati a lavori di adeguamento imboccatura portuale ed arretramento sporgente; i fondi PON trasporti 2004-2006- quota FERS-fondo di rotazione destinati a lavori di adeguamento strutturale della banchina; i fondi del finanziamento riconosciuto all'Autorità Portuale con decreto del Ministro dei Trasporti n. 28/T del 29 gennaio 2008 emesso, in funzione di quanto previsto dall'art 1 comma 1004 dalle legge finanziaria 2007, con il fine di assicurare lo sviluppo del porto di Gioia Tauro quale piattaforma logistica.

Per quanto concerne il Titolo IV delle uscite per partite di giro si fa rinvio a quanto riferito al corrispondente Titolo VI delle entrate.

SITUAZIONE AMMINISTRATIVA

Dall'esame dell'elaborato in parola e degli accertamenti svolti sui registri contabili dell'Ente si evidenzia quanto segue:

- consistenza di cassa al 01/01/08	+	Euro	18.625.652,67
- Riscossioni in c/competenza e residui al 31/12/08	+	Euro	87.091.643,51
- Pagamenti in c/competenza e residui al 31/12/08	-	Euro	29.322.886,29
Disponibilità di cassa al 31/12/08	+	Euro	76.394.409,89
- Residui Attivi al 31/12/08 e precedenti	+	Euro	94.805.105,83
- Residui Passivi al 31/12/08 e precedenti	-	Euro	158.018.168,95
Avanzo di amministrazione 2008	+	Euro	13.181.346,77

L'avanzo di amministrazione come sopra determinato risulta concordante con l'importo ottenuto sommando l'avanzo di gestione 1998 (lire 433.631.470 pari a Euro 223.688,56), quello relativo alla gestione 1999 (lire 735.738.406 pari a Euro 380.240,58), quello della gestione 2000 (lire 983.175.811 pari a Euro 507.767,93), quello relativo al 2001 (lire 1.284.642.617 pari a Euro 663.462,54), quello relativo al 2002 (Euro 530.312,64 + Euro 3.186,24 "valore residui perenti"),

quello relativo al 2003 (Euro 597.959,73 + Euro 13.320,77 "valore residui perenti"), quello relativo alla gestione 2004 pari a Euro 3.554,26 + Euro 801,87 (valore residui perenti), , quello relativo alla gestione 2005 pari a Euro 117.492,19 + Euro 18.264,78 (valore residui perenti), quello relativo alla gestione 2006 pari a Euro 44.461,20 + Euro 15,05 (valore dei residui perenti) , quello relativo alla gestione 2007 pari a Euro 2.542.944,00 + Euro 1.147,11 (valore dei residui perenti) e a quello relativo alla gestione corrente pari a Euro 7.532.725,63 + Euro 1,69 (valore dei residui perenti).

Torna utile precisare che la cospicua entità dei residui passivi (euro 158.018.168,95) va riferita principalmente ai contributi assegnati con legge 413/98, 166/02, DM 118/T del 02/09/08, PON trasporti 2004-2006- quota FERS-fondo di rotazione, DM n. 28/T del 29 gennaio 2008 e delibera CIPE e finalizzati agli interventi per la realizzazione di opere infrastrutturali che, nell'attuale fase di gestione, costituiscono debiti verso le ditte appaltatrici dei lavori in corso di realizzazione.

Considerato che dette partite debitorie trovano adeguata copertura finanziaria nelle fonti messe a disposizione e riconosciute all'Autorità Portuale dal M.I.T., il Collegio rappresenta l'esigenza di adottare tutte le iniziative per pervenire alla realizzazione delle opere programmate.

CONTO ECONOMICO

Detto elaborato contabile comprende i movimenti delle sole entrate e spese correnti nonché degli ammortamenti operati sulle immobilizzazioni materiali e immateriali e dei proventi ed oneri straordinari, come dal prospetto riepilogativo che segue:

- Entrate correnti	+	Euro	13.591.043,92
- Spese correnti	-	Euro	5.044.186,66
Differenza	+	Euro	8.546.857,26
- Ammort. e sval.su immobilizzazioni mat. e imm.	-	Euro	203.009,06
- Accantonamento fondo TFR	-	Euro	95.271,60
- Pagamenti ed oneri straordinari (sopravv. e insussis.) attive e passive	+	Euro	-
- Rettifiche di valore	+	Euro	-
Totale	+	Euro	8.248.576,60

Imposte dell'esercizio	-	Euro	-
Avanzo economico 2008	+	Euro	8.248.576,60

In merito al contenuto delle su indicate partite correnti si fa rinvio a quanto sopra relazionato in sede di rendiconto finanziario.

Circa gli ammortamenti effettuati che riguardano sia le immobilizzazioni materiali (Euro 200.534,32) che quelle immateriali (Euro 2.980,42) il Collegio ha verificato che le quote sono state calcolate sulla base delle vigenti normative fiscali e sono documentate da apposite tabelle.

Per quanto concerne la somma accantonata al Fondo TFR di Euro 95.271,60 la stessa si riferisce alla quota annua di adeguamento del Fondo per l'indennità di fine rapporto al personale.

Per quanto attiene il valore della produzione giova precisare che in esso è stato inserito l'importo di euro 146.325,11 che fa riferimento ad entrate accertate in precedenti esercizi, ma di pertinenza dell' esercizio 2008. Nel caso specifico si è data attuazione a quanto previsto dal M.I.T. con nota DEM1/1852 in riferimento ai contributi erogati in c/impianti.

In merito agli aspetti economici, infine si osserva il sostanziale aumento dell'avanzo economico che passa da euro 3.219.135,91 a euro 8.248.576,60

CONTO PATRIMONIALE

Detto documento contabile riporta i dati della consistenza e delle variazioni intervenute sui singoli elementi patrimoniali attivi e passivi per effetto della gestione 2008 ed evidenzia il Patrimonio netto quale differenza tra tutte le attività e le passività come segue:

ATTIVITA'

A) Immobilizzazioni		
- Immobilizzazioni immateriali (software)	€	5.007,61
- Immobilizzazioni materiali (auto, mobili, ecc.)	€	8.820.895,64
- Immobilizzazioni finanziarie	€	94.492.091,55
B) Attivo Circolante		-
- crediti residui attivi verso Stato,utenti, ecc, es. 2008 e precedenti	€	94.805.105,83
- disponibilità liquide n c/c tesoreria	€	76.394.409,89

Totale Attivo	€	274.517.510,52
C) Ratei e risconti		-
D) Conti d'ordine (beni di terzi in comodato per attività portuali)	€	27.115,43

PASSIVITA'

A) Patrimonio netto		
- Utile degli esercizi precedenti	€	6.215.000,37
- Utile dell'esercizio 2008 (dal c/economico)	€	8.248.576,60
Totale	€	14.463.576,97
B) Fondi per rischi e oneri	€	33.551,27
C) Fondo trattamento fine rapporto	€	350.191,04
D) Debiti e residui passivi 2007 e precedenti (verso Fornitori, Erario, INPS ecc)	€	158.018.168,95
E) Ratei e risconti	€	7.169.930,74
F) Contributi in conto Capitale	€	94.482.091,55
Totale Passivo a pareggio	€	274.517.510,52
F) Conti d'ordine (beni di terzi in comodato per attività port.)	€	27.115,43

Si ravvisa opportuno precisare che le immobilizzazioni attengono agli acquisti di beni strumentali e sono assoggettate al computo di quote di ammortamento come precisato in sede di conto economico.

Per quanto attiene ai crediti il cospicuo importo è costituito, essenzialmente, da parte dei finanziamenti assegnati e non ancora erogati dal Ministero delle Infrastrutture e dei Trasporti per la realizzazione di grandi opere portuali.

Per i movimenti che hanno influito nelle componenti patrimoniali relative all'esercizio in argomento, le pertinenti operazioni sono state evidenziate nel rendiconto finanziario sopra analizzato ed ivi illustrate.

Nell'occasione si rinnova l'invito a voler porre in essere ogni utile iniziativa per pervenire all'effettivo introito dei succitati finanziamenti statali per avviare o completare, sulla base delle

risorse disponibili, le opere già programmate, al fine di assicurare l'efficienza, la funzionalità e la sicurezza dell'area portuale.

In merito alle passività, va segnalato il cospicuo ammontare delle partite debitorie (residui passivi), le quali sono connesse, principalmente, al differimento nella esecuzione dei lavori e delle realizzazioni delle opere portuali, da effettuarsi con i fondi assegnati di cui ai provvedimenti normativi sopraccitati.

Il Collegio, tutto ciò premesso e con le raccomandazioni contenute nel presente verbale, esprime il proprio parere favorevole all'approvazione del Conto Consuntivo per l'anno 2008.

2 - Rendicontazione fondi manutenzione straordinaria.

Il Collegio ha proceduto ad accertare le spese effettuate e relative alle opere per i lavori di manutenzione straordinaria impegnate nell'anno 2008, relative ai fondi assegnati dall'ex Ministero dei Lavori Pubblici per gli anni 2003-2004-2005 pari a € 681.723,11 annue.

Il relativo prospetto viene allegato e fa parte del presene verbale. Al riguardo il Collegio constata che i fondi assegnati sono stati completamente impegnati, con un solo residuo di € 0,23 relativi alla manutenzione per gli anni 2004-2005.

3 - Analisi dei residui degli esercizi precedenti ai sensi dell'art. 43 del regolamento di Amministrazione e Contabilità dell'Ente.

Il Collegio preso atto di quanto esposto nella relazione sulla situazione dei i residui degli esercizi precedenti al 31/12/2008, per come richiesto dall'art. 43 del regolamento di amm.ne e contabilità, ha verificato le ragioni della persistenza dei residui di maggiore anzianità e consistenza nonché la fondatezza degli stessi, esprimendo parere favorevole al riguardo.

Al termine della riunione (ore 17,00) il presente verbale viene letto, confermato e sottoscritto.

IL COLLEGIO DEI REVISORI

Dott.ssa. Loredana Leuzzi

Dott. Marcello Filocamo

Dott. Antonio Renda

PAGINA BIANCA

BILANCIO CONSUNTIVO

AUTORITA' PORTUALE DI GIOIA TAURO
Rendiconto Esercizio Finanziario ANNO 2008

RENDICONTO FINANZIARIO DECISIONALE **Mod. REFINDE**

Parte I - ENTRATA

		ANNO FINANZIARIO 2008			ANNO FINANZIARIO 2007		
Codice	**Denominazione**	***Residui alla fine dell'anno 2008***	***Competenza (Accertamenti)***	***Cassa (Riscossione)***	***Residui alla fine dell'anno 2007***	***Competenza (Accertamenti)***	***Cassa (Riscossione)***
	1. CENTRO DI RESPONSABILITA' AMM/VA Autorità Portuale di Gioia Tauro Segretario Generale						
	ENTRATA						
	Avanzo di amministrazione presunto						
	Fondo iniziale di cassa presunto						
	1.1 TITOLO I **Entrate Correnti**						
	1.1.01 - Entrate Proprie dell'Autorità Portuale						
1.1.01.01	Entrate Proprie	20.275,84	11.383.550,32	12.432.234,62	1.068.960,14	9.679.757,44	8.610.797,30
	1.1.02 - Entrate derivanti da trasferimenti correnti						
1.1.02.01	Trasferimenti da parte dello stato	-	-	-	774.685,35	-	-
1.1.02.02	Trasferimenti da parte delle regioni	-	-	-	-	-	-
1.1.02.03	*Trasferimenti da parte dei Comuni e delle Province*	-	-	-	-	-	-
1.1.02.04	*Trasferimenti da parte di altri Enti del settore pubblico*	-	-	-	-	-	-
	1.1.03 - Altre Entrate						
1.1.03.01	*Entrate derivanti dalla vendita di beni e dalla prestazione di servizi*	-	**48.672,36**	48.672,36	-	6.405,16	6.405,16
1.1.03.02	*Redditi e proventi patrimoniali*	**12.615,53**	**2.010.447,62**	2.004.754,20	6.922,11	1.669.520,81	1.670.048,30
1.1.03.03	*Poste correttive e compensative di spese correnti*	-	**2.889,18**	2.889,18	-	3.430,40	3.430,40
1.1.03.04	*Entrate non classificabili in altre voci*	-	-	-	-	-	-
	Totale Titolo I	32.891,37	13.445.559,48	14.488.550,36	1.850.567,60	11.359.113,81	10.290.681,16

AUTORITA' PORTUALE DI GIOIA TAURO
Rendiconto Esercizio Finanziario ANNO 2008

RENDICONTO FINANZIARIO DECISIONALE **Mod. REFINDE**

Parte I - ENTRATA

		ANNO FINANZIARIO 2008			ANNO FINANZIARIO 2007		
Codice	**Denominazione**	***Residui alla fine dell'anno 2008***	***Competenza (Accertamenti)***	***Cassa (Riscossione)***	***Residui alla fine dell'anno 2007***	***Competenza (Accertamenti)***	***Cassa (Riscossione)***
	1. CENTRO DI RESPONSABILITA' AMM/VA Autorità Portuale di Gioia Tauro Segretario Generale						
	1.2 TITOLO II **Entrate in Conto Capitale**						
	1.2.01 Entrate per alienazioni di beni patrimoniali e riscossione di crediti						
1.2.01.01	*Alienazione di immobili e diritti reali*	-	-	-	-	-	-
1.2.01.02	*Alienazione di immobilizzazioni tecniche diverse e di beni immateriali*	-	-	-	-	-	-
1.2.01.03	*Realizzo di valori mobiliari*	-	-	-	-	-	-
1.2.01.04	*Riscossione di crediti*	-	-	-	-	-	-
	1.2.02 Entrate derivanti da trasferimenti in conto capitale						
1.2.02.01	*Trasferimenti dallo Stato*	94.461.815,71	96.083.270,82	71.802.681,33	70.181.226,22	-	33.698.454,63
1.2.02.02	*Trasferimenti dalla Regione*	-	-	-	-	-	-
1.2.02.03	*Trasferimenti da Comuni e Province*	-	-	-	-	-	-
1.2.02.04	*Trasferimenti da altri Enti del settore pubblico*	-	-	-	-	-	-
	1.2.03 Accensione di Prestiti						-
1.2.03.01	*Assunzione di mutui*	-	-	-	-	-	-
1.2.03.02	*Assunzione di altri debiti finanaziari*	-	-	-	-	-	-
1.2.03.03	*Emissione di obbligazioni*	-	-	-	-	-	-
	Totale Titolo II	94.461.815,71	96.083.270,82	71.802.681,33	70.181.226,22	-	33.698.454,63
	1.3 TITOLO III **Partite di Giro**						
	1.3.01 Entrate aventi natura di partita di giro						
1.3.01.01	*Entrate aventi natura di partite di giro*	310.398,75	897.680,47	800.411,82	251.816,42	609.472,62	594.705,02
	Totale Titolo III	310.398,75	897.680,47	800.411,82	251.816,42	609.472,62	594.705,02

AUTORITA' PORTUALE DI GIOIA TAURO
Rendiconto Esercizio Finanziario ANNO 2008

RENDICONTO FINANZIARIO DECISIONALE **Mod. REFINDE**

Parte I - ENTRATA

		ANNO FINANZIARIO 2008			ANNO FINANZIARIO 2007		
Codice	***Denominazione***	***Residui alla fine dell'anno 2008***	***Competenza (Accertamenti)***	***Cassa (Riscossione)***	***Residui alla fine dell'anno 2007***	***Competenza (Accertamenti)***	***Cassa (Riscossione)***
	1. CENTRO DI RESPONSABILITA' AMM/VA Autorità Portuale di Gioia Tauro Segretario Generale						
	RIEPILOGO TITOLI DI ENTRATA						
	TITOLO I - Entrate correnti	32.891,37	13.445.559,48	14.488.550,36	1.850.567,60	11.359.113,81	10.290.681,16
	TITOLO II - Entrate in Conto Capitale	94.461.815,71	96.083.270,82	71.802.681,33	70.181.226,22	-	33.698.454,63
	TITOLO III - Entrate per partite di giro	310.398,75	897.680,47	800.411,82	251.816,42	609.472,62	594.705,02
	TOTALE GENERALE ENTRATE	94.805.105,83	110.426.510,77	87.091.643,51	72.283.610,24	11.968.586,43	44.583.840,81
	TOTALE GENERALE USCITE	158.018.168,95	102.893.785,14	29.322.886,29	85.260.643,46	9.425.642,43	33.881.670,87
	RISULTATO	- 63.213.063,12	7.532.725,63	57.768.757,22	- 12.977.033,22	2.542.944,00	10.702.169,94
	AVANZO DI AMM.NE AL 31.12.2007					5.648.619,45	
	AVANZO DI AMM.NE AL 31.12.2008		**13.181.345,08**				
	FONDO CASSA AL 31.12.2007						18.625.652,67
	FONDO CASSA AL 31.12.2008			**76.394.409,89**			

AUTORITA' PORTUALE DI GIOIA TAURO
Rendiconto Esercizio Finanziario ANNO 2008

RENDICONTO FINANZIARIO DECISIONALE **Mod. REFINDE**

Parte II - USCITE

		ANNO FINANZIARIO 2008			ANNO FINANZIARIO 2007		
Codice	***Denominazione***	***Residui alla fine dell'anno 2008***	***Competenza (Impegni)***	***Cassa (Pagamenti)***	***Residui alla fine dell'anno 2007***	***Competenza (Impegni)***	***Cassa (Pagamenti)***
	1. CENTRO DI RESPONSABILITA' AMM/VA Autorità Portuale di Gioia Tauro Segretario Generale						
	USCITE						
	Disavanzo di amministrazione presunto						
	1.1 TITOLO I Uscite correnti						
	1.1.01 - Funzionamento						
1.1.01.01	Spese per gli organi dell'Ente	163.931,12	343.009,06	328.093,31	167.380,13	486.541,19	465.646,62
1.1.01.02	Oneri per il personale in attività di servizio	481.437,21	1.779.909,53	1.579.885,72	263.048,64	1.284.735,77	1.174.730,65
1.1.01.03	Spese per l'acquisto di beni di consumo e di servizi	419.356,81	472.747,50	417.913,71	371.030,21	676.347,67	515.936,83
	1.1.02 - Interventi diversi						
1.1.02.01	Uscite per prestazioni Istituzionali	6.136.951,06	1.836.447,39	997.593,79	5.291.591,96	5.318.202,00	26.610,04
1.1.02.02	Trasferimenti passivi	28.500,00	59.550,00	150.250,00	119.200,00	111.700,00	47.500,00
1.1.02.03	Oneri finanziari	-	840,67	1.314,58	473,91	1.376,76	1.463,52
1.1.02.04	Oneri tributari	17.922,43	147.476,32	147.675,58	18.121,69	133.605,50	139.210,19
1.1.02.05	Poste correttive e compensative di entrate correnti	1.353.537,80	345.658,96	333.384,93	2.115.949,12	852,25	414.585,45
1.1.02.06	Uscite non classificabili in altre voci	39.003,20	53.052,48	68.778,36	54.729,06	24.533,32	44.019,20
	1.1.03 - Oneri comuni						
1.1.03.01	Oneri Comuni	-	-	-	-	-	-
	1.1.04 - Trattamenti di quiescienza, integrativi e sostitutivi						
1.1.04.01	Oneri per il Personale in quiescienza	-	-	-	-	-	-
1.1.04.02	Accantonamento al Trattamento di fine rapporto	-	-	-	-	-	-
1.1.04.03	Liquidazione TFR	-	5.829,74	5.829,74	-	-	-

AUTORITA' PORTUALE DI GIOIA TAURO
Rendiconto Esercizio Finanziario ANNO 2008

RENDICONTO FINANZIARIO DECISIONALE **Mod. REFINDE**

Parte II - USCITE

		ANNO FINANZIARIO 2008			ANNO FINANZIARIO 2007		
Codice	***Denominazione***	***Residui alla fine dell'anno 2008***	***Competenza (Impegni)***	***Cassa (Pagamenti)***	***Residui alla fine dell'anno 2007***	***Competenza (Impegni)***	***Cassa (Pagamenti)***
	1. CENTRO DI RESPONSABILITA' AMM/VA Autorità Portuale di Gioia Tauro Segretario Generale						
	1.1.05 - Accantonamenti a fondi rischi ed oneri						-
1.1.05.01	Accantonamento a fondi rischi ed oneri	-	-	-	-	-	-
	Totale Titolo I	8.640.639,63	5.044.521,65	4.030.719,72	8.401.524,74	8.037.894,46	2.829.702,50
	1.2 TITOLO II Spese in conto capitale						
	1.2.01 Investimenti						
1.2.01.01	Acquisizione di beni uso durevole ed opere immobiliari	149.054.137,45	96.908.270,82	24.391.705,48	76.537.572,11	706.000,00	30.206.482,58
1.2.01.02	Acquisizione di immobilizzazioni tecniche	7.954,79	43.312,20	78.916,72	43.559,31	62.275,35	61.567,94
1.2.01.03	Partecipazioni e acquisti di valori immobiliari	-	-	-	-	10.000,00	10.000,00
1.2.01.04	Cessioni di crediti ed anticipazioni	-	-	-	-	-	-
1.2.01.05	Indennità di anzianità e similari a personale cessato dal servizio	-	-	-	-	-	-
	1.2.02 Oneri comuni						-
1.2.02.01	Rimborso di mutui	-	-	-	-	-	-
1.2.02.02	Rimborso di anticipazioni passive	-	-	-	-	-	-
1.2.02.03	Rimborso di obbligazioni	-	-	-	-	-	-
1.2.02.04	Restituzione alle gestioni autonome di anticipazione	-	-	-	-	-	-
1.2.02.05	Estinzione di debiti diversi	-	-	-	-	-	-
	Totale Titolo II	149.062.092,24	96.951.583,02	24.470.622,20	76.581.131,42	778.275,35	30.278.050,52

AUTORITA' PORTUALE DI GIOIA TAURO
Rendiconto Esercizio Finanziario ANNO 2008

RENDICONTO FINANZIARIO DECISIONALE **Mod. REFINDE**

Parte II - USCITE

		ANNO FINANZIARIO 2008			ANNO FINANZIARIO 2007		
Codice	***Denominazione***	***Residui alla fine dell'anno 2008***	***Competenza (Impegni)***	***Cassa (Pagamenti)***	***Residui alla fine dell'anno 2007***	***Competenza (Impegni)***	***Cassa (Pagamenti)***
	1. CENTRO DI RESPONSABILITA' AMM/VA Autorità Portuale di Gioia Tauro Segretario Generale						
	1.3 TITOLO III Gestioni speciali						
	1.3.01 Gestioni Speciali						
1.3.01.01	Gestioni Speciali	-	-	-	-	-	-
	Totale Titolo III	-	-	-	-	-	-
	1.4 TITOLO IV Partite di Giro						
	1.4.01 Uscite aventi natura di partite di giro						
1.4.01.01	Uscite aventi natura di partite di giro	315.437,08	897.680,47	821.544,37	277.987,30	609.472,62	773.917,85
	Totale Titolo IV	315.437,08	897.680,47	821.544,37	277.987,30	609.472,62	773.917,85
	RIEPILOGO DELLE USCITE						
	TITOLO I° - Spese Correnti	8.640.639,63	5.044.521,65	4.030.719,72	8.401.524,74	8.037.894,46	2.829.702,50
	TITOLO II° - Spese in conto Capitale	149.062.092,24	96.951.583,02	24.470.622,20	76.581.131,42	778.275,35	30.278.050,52
	TITOLO III° - Gestioni Speciali	-	-	-	-	-	-
	TITOLO IV° - Spese per partite di giro	315.437,08	897.680,47	821.544,37	277.987,30	609.472,62	773.917,85
	TOTALE GENERALE USCITE	158.018.168,95	102.893.785,14	29.322.886,29	85.260.643,46	9.425.642,43	33.881.670,87

AUTORITA' PORTUALE DI GIOIA TAURO

RENDICONTO FINANZIARIO ANNO 2008

RENDICONTO FINANZIARIO GESTIONALE

MOD. REFINGES

ENTRATE

cod. centro di resp.	Capitolo N.	Denominazione	Gestione di competenza: Previsioni iniziali	Previsioni Variazioni in aumento (7 - 4)	Previsioni Variazioni in diminuzione e (4 - 7)	Somme accertate: Definitive (4+5-6)	Somme accertate: Riscosse	Somme accertate: Rimaste da riscuotere (10 - 8)	Somme accertate: Totali accertamenti (8+9)	Differenze rispetto alle previsioni: in + (10 - 7)	Differenze rispetto alle previsioni: in - (7 - 10)	Gestione dei residui attivi: Residui all'inizio dell'esercizio	Riscossi	Rimasti da riscuotere (15 - 14)	Totali (14 + 15)	Variazioni: in + (16 - 13)	Variazioni: in - (13 - 16)	Gestione di cassa: Previsioni	Riscossioni	Differenze rispetto alle previsioni: in + (20 - 19)	Differenze rispetto alle previsioni: in - (19 - 20)	Totale dei residui attivi al termine dell'esercizio (9 + 15)
1	2	3	4	5	6	7	8	9	10	11	12	13	14	15	16	17	18	19	20	21	22	23
1	101011	Gettito delle tasse sulle merci	550.000,00	-	-	550.000,00	769.030,98	-	769.030,98	219.030,98	-	20.275,84	-	20.275,84	20.275,84	-	-	570.275,84	769.030,98	198.755,14	-	20.275,84
1	101012	Proventi di autorizzazioni per operazioni portuali di cui all'art.16, L 84/94	150.000,00	-	-	150.000,00	132.384,45	-	132.384,45	-	17.615,55	-	-	-	-	-	-	150.000,00	132.384,45	-	17.615,55	-
1	101013	Proventi di autorizzazioni per attività svolte nel porto di cui all'art.68 del C.N.	110.000,00	60.000,00	-	170.000,00	225.427,25	-	225.427,25	55.427,25	-	-	-	-	-	-	-	170.000,00	225.427,25	55.427,25	-	-
1	101014	Gettito delle tasse d'ancoraggio di cui al capo I del Titolo I della L. 82/63 e s.m.i.	6.450.000,00	2.050.000,00	-	8.500.000,00	10.256.707,64	-	10.256.707,64	1.756.707,64	-	1.048.684,30	1.048.684,30	-	1.048.684,30	-	-	9.548.684,30	11.305.391,94	1.756.707,64	-	-
1	101015	Gettito della tassa erariale di cui all'art. 2 1 comma D.L. 47/74	-	-	-	-	-	-	-	-	-	-	-	-	-	-	-	-	-	-	-	-
1	102011	Contributi dello Stato	-	-	-	-	-	-	-	-	-	-	-	-	-	-	-	-	-	-	-	-
1	102021	Contributi della Regione																				
1	102031	Contributi della Provincia	-	-	-	-	-	-	-	-	-	-	-	-	-	-	-	-	-	-	-	-
1	102032	Contributo del Comune	-	-	-	-	-	-	-	-	-	-	-	-	-	-	-	-	-	-	-	-
1	102041	Contributo Camera di Commercio	-	-	-	-	-	-	-	-	-	-	-	-	-	-	-	-	-	-	-	-
1	102042	Contributo altri Enti Pubblici	-	-	-	-	-	-	-	-	-	-	-	-	-	-	-	-	-	-	-	-
1	102043	Contributo diversi	-	-	-	-	-	-	-	-	-	-	-	-	-	-	-	-	-	-	-	-
1	103011	Entrate derivanti dalla vendita di beni e dalla prestazione di servizi	6.000,00	15.000,00	-	21.000,00	48.672,36	-	48.672,36	27.672,36	-	-	-	-	-	-	-	21.000,00	48.672,36	27.672,36	-	-
1	103021	Canoni di concessione delle aree demaniali e della banchine	3.180.000,00	-	-	3.180.000,00	1.913.001,76	-	1.913.001,76	-	1.266.998,24	-	-	-	-	-	-	3.180.000,00	1.913.001,76	-	1.266.998,24	-
1	103022	Canoni di affitto di beni patrimoniali dell'Autorità Portuale	-	-	-	-	-	-	-	-	-	-	-	-	-	-	-	-	-	-	-	-
1	103023	Interessi attivi su titoli, depositi c/cC	50.000,00	20.000,00	-	70.000,00	84.830,33	12.615,53	97.445,86	27.445,86	-	6.922,11	6.922,11	-	6.922,11	-	-	76.922,11	91.752,44	14.830,33	-	12.615,53
1	103024	Altri proventi patrimoniali	-	-	-	-	-	-	-	-	-	-	-	-	-	-	-	-	-	-	-	-
1	103031	Recuperi e rimborsi diversi	5.000,00	-	-	5.000,00	2.889,18	-	2.889,18	-	2.110,82	-	-	-	-	-	-	5.000,00	2.889,18	-	2.110,82	-
1	103032	Concorso da parte dello Stato e di altri Enti per spese di servizi di manutenzione, illuminazione, pulizia ordinaria	-	-	-	-	-	-	-	-	-	92.962,24	-	-	-	-	92.962,24	92.962,24	-	-	92.962,24	-
1	103041	Canoni di concessione per l'affidamento dei servizi	45.000,00	-	-	45.000,00	-	-	-	-	45.000,00	-	-	-	-	-	-	45.000,00	-	-	45.000,00	-
1	103042	Entrate varie ed eventuali	9.000,00	-	-	9.000,00	-	-	-	-	9.000,00	-	-	-	-	-	-	9.000,00	-	-	9.000,00	-
1	201011	Alienazioni di immobili	-	-	-	-	-	-	-	-	-	-	-	-	-	-	-	-	-	-	-	-
1	201012	Cessioni di diritti reali	-	-	-	-	-	-	-	-	-	-	-	-	-	-	-	-	-	-	-	-
1	201021	Alienazione di immobilizzazioni tecniche e di beni imm.	-	-	-	-	-	-	-	-	-	-	-	-	-	-	-	-	-	-	-	-
1	201041	Riscoss di prestiti e antic a breve termine	-	-	-	-	-	-	-	-	-	-	-	-	-	-	-	-	-	-	-	-
1	201042	Prelevamenti da depositi bancari	-	-	-	-	-	-	-	-	-	-	-	-	-	-	-	-	-	-	-	-
1	201043	Ritiro di depositi a cauzione presso terzi	-	-	-	-	-	-	-	-	-	-	-	-	-	-	-	-	-	-	-	-
1	201044	Riscossione di altri crediti	-	-	-	-	-	-	-	-	-	-	-	-	-	-	-	-	-	-	-	-
1	202011	Fin. dallo Stato per esecuzione di opere infrastrutturali	54.409.675,64	50.000.000,00	-	104.409.675,64	49.999.998,19	46.083.272,63	96.083.270,82	-	8.326.404,82	70.181.226,22	21.802.683,14	48.378.543,08	70.181.226,22	-	-	79.000.000,00	71.802.681,33	-	7.197.318,67	94.461.815,71
1	202012	Concorsi da parte dello Stato per spese di manutenzione straord.i in ambito portuale	-	-	-	-	-	-	-	-	-	681.723,11	-	-	-	-	681.723,11	681.723,11	-	-	681.723,11	-
1	202021	Trasferimenti della Regione	-	-	-	-	-	-	-	-	-	-	-	-	-	-	-	-	-	-	-	-
	202031	Trasferimenti da province																				
1	202032	Trasferimenti da comuni	-	-	-	-	-	-	-	-	-	-	-	-	-	-	-	-	-	-	-	-
1	202041	Contributi Enti	-	-	-	-	-	-	-	-	-	-	-	-	-	-	-	-	-	-	-	-
1	202042	Contributi diversi	-	-	-	-	-	-	-	-	-	-	-	-	-	-	-	-	-	-	-	-
1	203011	Operazioni finanziarie a medio e lungo termine	-	-	-	-	-	-	-	-	-	-	-	-	-	-	-	-	-	-	-	-
1	203021	Operazioni finanziarie a breve termine	-	-	-	-	-	-	-	-	-	-	-	-	-	-	-	-	-	-	-	-
1	203022	Depositi di terzi a cauzione	-	-	-	-	-	-	-	-	-	-	-	-	-	-	-	-	-	-	-	-
1	203031	Emissione di obbligazioni	-	-	-	-	-	-	-	-	-	-	-	-	-	-	-	-	-	-	-	-
1	301011	Ritenute erariali	700.000,00	-	-	700.000,00	615.906,02	-	615.906,02	-	84.093,98	34,50	-	34,50	34,50	-	-	700.034,50	615.906,02	-	84.128,48	34,50
1	301012	Ritenute previdenziali e assistenziali	300.000,00	-	-	300.000,00	154.616,61	-	154.616,61	-	145.383,39	-	-	-	-	-	-	300.000,00	154.616,61	-	145.383,39	-
1	301013	Ritenute diverse	-	-	-	-	-	-	-	-	-	-	-	-	-	-	-	-	-	-	-	-
1	301014	Recupero dal personale per anticipazioni concesse	20.000,00	-	-	20.000,00	-	-	-	-	20.000,00	-	-	-	-	-	-	20.000,00	-	-	20.000,00	-
1	301015	Trattenute per conto terzi	10.000,00	-	-	10.000,00	-	-	-	-	10.000,00	-	-	-	-	-	-	10.000,00	-	-	10.000,00	-
1	301016	Rimborso per somme pagate per conto terzi	500.000,00	-	-	500.000,00	3.404,97	107.040,10	110.445,07	-	389.554,93	247.781,92	12.171,45	196.924,15	209.095,60	-	38.686,32	747.781,92	15.576,42	-	732.205,50	303.964,25
1	301017	Partite in sospeso	87.000,00	-	-	87.000,00	10.312,77	1.400,00	11.712,77	-	75.287,23	-	-	-	-	-	-	87.000,00	10.312,77	-	76.687,23	1.400,00
1	301018	Restituzione fondo economato a fine esercizio	5.000,00	-	-	5.000,00	-	5.000,00	5.000,00	-	-	4.000,00	4.000,00	-	4.000,00	-	-	9.000,00	4.000,00	-	5.000,00	5.000,00
		TOTALE ENTRATE	66.586.675,64	52.145.000,00	-	118.731.675,64	64.217.182,51	46.209.328,26	110.426.510,77	2.086.284,39	10.391.448,96	72.283.610,24	22.874.461,00	48.595.777,57	71.471.238,57	-	813.371,67	95.424.384,02	87.091.843,51	2.053.392,72	-10.386.133,23	94.805.105,83
		TOTALE SPESE	66.563.175,64	54.186.900,00	-2.241.000,00	118.509.075,64	3.579.683,89	99.314.101,45	102.893.785,14	-	45.615.290,50	85.260.643,46	25.743.202,60	58.704.067,50	84.447.270,10	-	813.373,36	42.665.107,51	29.322.886,29	3.376.990,91	-16.719.212,13	158.018.168,95
		TOTALE GENERALE	23.500,00	- 2.041.900,00	2.241.000,00	222.600,00	60.637.498,62	- 53.104.773,19	7.532.725,43	2.086.284,39	5.223.841,54	- 12.977.033,22	- 2.868.741,60	-10.108.289,93	-12.977.031,53	-	1,69	52.759.276,51	57.768.757,22	- 1.323.598,19	6.333.078,90	- 63.213.063,12

AUTORITA' PORTUALE DI GIOIA TAURO
RENDICONTO FINANZIARIO GESTIONALE ANNO 2008

SPESE

MOD. REFINGES

cod. centro di resp.	Capitolo N.	Denominazione	Gestione di competenza – Previsioni – Iniziali	Previsioni – Variazioni – In aumento (7 - 4)	Previsioni – Variazioni – In diminuzione (4 - 7)	Previsioni – Definitive (4+5 - 6)	Somme impegnate – Pagate	Somme impegnate – Rimaste da pagare (10 - 8)	Somme impegnate – Totali impegni (8+9)	Differenze rispetto alle previsioni – In + (10 - 7)	Differenze rispetto alle previsioni – In - (7 - 10)	Gestione dei residui passivi – Residui all'inizio dell'esercizio	Pagati	Rimasti da pagare (16 - 14)	Totali (14 + 15)	Variazioni – In + (16 - 13)	Variazioni – In - (13 - 16)	Gestione di cassa – Previsioni	Pagamenti	Differenze rispetto alle previsioni – In + (20 - 19)	Differenze rispetto alle previsioni – In - (19 - 20)	Totale dei residui passivi al termine dell'esercizio (9 + 15)
1	2	3	4	5	6	7	8	9	10	11	12	13	14	15	16	17	18	19	20	21	22	23
1	101011	Compensi e rimborsi spese Commissario Straord. e Aggiunto	-	-	-	-	-	-	-	-	-	-	-	-	-	-	-	-	-	-	-	-
1	101012	Indennità e rimborsi alla presidenza	282.000,00	-	-	282.000,00	231.294,18	17.772,50	249.066,68	-	32.933,32	109.597,68	10.344,49	99.253,19	109.597,68	-	-	391.597,68	241.638,67	-	149.959,01	117.025,69
1	101013	Indennità e rimb. al Collegio dei Revisori	60.000,00	-	-	60.000,00	18.793,49	16.725,99	35.519,48	-	24.480,52	13.314,85	13.314,85	-	13.314,85	-	-	73.314,85	32.108,34	-	41.206,51	16.725,99
1	101014	Indennità e rimborso Comitato Portuale e Commissione consultiva	40.000,00	-	-	40.000,00	11.708,28	21.735,00	33.443,28	-	6.556,72	26.102,84	19.725,00	6.377,84	26.102,84	-	-	66.102,84	31.433,28	-	34.669,56	28.112,84
1	101015	Contributi INPS a carico Ente 2/3 su 10%	62.000,00	-	-	62.000,00	22.913,02	2.066,60	24.979,62	-	37.020,38	-	-	-	-	-	-	62.000,00	22.913,02	-	39.086,98	2.066,60
1	101021	Emolumenti fissi al personale dipendente	842.500,00	-	-	842.500,00	698.879,40	-	698.879,40	-	143.620,60	-	-	-	-	-	-	842.500,00	698.879,40	-	143.620,60	-
1	101022	Emolumenti variabili al personale dipendente	15.000,00	-	-	15.000,00	12.869,26	807,12	13.676,38	-	1.323,62	909,67	909,67	-	909,67	-	-	15.909,67	13.778,93	-	2.130,74	807,12
1	101023	Emolumenti var. al personale non dip.te	298.000,00	-	150.000,00	148.000,00	20.129,92	66.144,08	86.274,00	-	61.726,00	66.239,64	36.081,00	30.158,64	66.239,64	-	-	214.239,64	58.210,92	-	158.028,72	96.302,72
1	101024	Indennità e rimborso spese per missioni	60.000,00	-	-	60.000,00	41.688,95	3.168,88	44.857,83	-	15.142,17	2.829,83	2.829,83	-	2.829,83	-	-	62.829,83	44.518,78	-	18.311,05	3.168,88
1	101025	Altri oneri per il personale	150.000,00	-	69.000,00	81.000,00	65.979,59	10.352,74	76.332,33	-	4.667,67	11.264,93	6.791,84	4.473,09	11.264,93	-	-	92.264,93	72.771,43	-	19.493,50	14.825,83
1	101026	Spese per l'organizzazione di corsi per il personale e partecipazione a spese per corsi indetti da Enti o Amministrazioni varie	45.000,00	-	-	45.000,00	-	11.880,00	11.880,00	-	33.120,00	9.798,19	1.452,17	8.346,02	9.798,19	-	-	54.798,19	1.452,17	-	53.346,02	20.226,02
1	101027	Oneri prev.li ed assist.li a carico dell'A.P.	400.000,00	-	80.000,00	320.000,00	254.231,23	44.016,11	298.247,34	-	21.752,66	34.350,90	34.350,90	-	34.350,90	-	-	354.350,90	288.582,13	-	65.768,77	44.016,11
1	101028	Oneri per rinnovi della contrattazione decentrata aziendale	710.000,00	-	320.000,00	390.000,00	162.021,73	146.231,08	308.252,81	-	81.747,19	142.544,90	97.287,12	45.257,78	142.544,90	-	-	532.544,90	259.308,85	-	273.236,05	191.486,86
1	101029	Emolumenti al Segretario Generale	175.000,00	150.000,00	-	325.000,00	142.907,77	98.601,67	241.509,44	-	83.490,56	13.475,34	1.475,34	12.000,00	13.475,34	-	-	338.475,34	144.383,11	-	194.092,23	110.601,67
1	1010210	Oneri derivanti da rinnovi contrattuali	-	-	-	-	-	-	-	-	-	-	-	-	-	-	-	-	-	-	-	-
1	101031	Prestazioni di terzi per manut. proprie	40.000,00	50.000,00	-	90.000,00	24.529,37	4.007,24	28.536,61	-	61.463,39	107.626,67	4.040,27	103.586,40	107.626,67	-	-	197.626,67	28.569,64	-	169.057,03	107.593,64
1	101032	Spese connesse con l'utilizzo dei mezzi di trasporto terrestri e nauntici	19.558,48	-	-	19.558,48	10.551,57	531,02	11.082,59	-	8.475,89	421,01	421,01	-	421,01	-	-	19.979,49	10.972,58	-	9.006,91	531,02
1	101033	Locazioni passive	-	-	-	-	-	-	-	-	-	-	-	-	-	-	-	-	-	-	-	-
1	101034	Spese per vigilanza	19.600,00	-	15.000,00	4.600,00	-	-	-	-	4.600,00	-	-	-	-	-	-	4.600,00	-	-	4.600,00	-
1	101035	Spese per pulizia uffici ed altri ambiti portuali	32.000,00	-	7.000,00	25.000,00	15.507,60	6.502,40	22.010,00	-	2.990,00	9.360,00	8.652,00	708,00	9.360,00	-	-	34.360,00	24.159,60	-	10.200,40	7.210,40
1	101036	Materiale di economato	29.000,00	8.000,00	-	37.000,00	26.132,54	7.419,50	33.552,04	-	3.447,96	6.579,43	5.867,33	711,17	6.578,50	-	0,93	43.579,43	31.999,87	-	11.579,56	8.130,67
1	101037	Spese postali, telefoniche ed utenze varie	89.100,00	5.900,00	-	95.000,00	82.706,36	12.257,37	94.963,73	-	36,27	7.481,43	7.481,43	-	7.481,43	-	-	102.481,43	90.187,79	-	12.293,64	12.257,37
1	101038	Spese per servizi informatici e telematici	25.000,00	35.000,00	-	60.000,00	26.080,00	10.970,00	37.050,00	-	22.950,00	37.000,00	34.800,00	2.200,00	37.000,00	-	-	97.000,00	60.880,00	-	36.120,00	13.170,00
1	101039	Spese per consulenze ed altre analoghe prestazioni professionali	25.610,00	-	-	25.610,00	7.344,00	8.656,00	16.000,00	-	9.610,00	94.223,24	-	94.223,24	94.223,24	-	-	119.833,24	7.344,00	-	112.489,24	102.879,24
1	1010310	Spese legali, giudiziarie e varie	29.500,00	120.500,00	-	150.000,00	2.762,07	145.000,00	147.762,07	-	2.237,93	80.571,95	80.571,95	-	80.571,95	-	-	230.571,95	83.334,02	-	147.237,93	145.000,00
1	1010311	Premi di assicurazione	29.500,00	30.500,00	-	60.000,00	49.269,50	-	49.269,50	-	10.730,50	-	-	-	-	-	-	60.000,00	49.269,50	-	10.730,50	-
1	1010312	Spese di pubblicità	14.967,17	-	-	14.967,17	8.228,74	5.778,76	14.007,50	-	959,67	13.308,85	5.686,12	7.622,69	13.308,81	-	0,04	28.276,02	13.914,86	-	14.361,16	13.401,45
1	1010313	Spese di rappresentanza	8.984,35	-	-	8.984,35	7.267,60	668,60	7.936,20	-	1.028,15	698,00	698,00	-	698,00	-	-	9.682,35	7.965,60	-	1.696,75	668,60
1	1010314	Spese diverse	22.000,00	3.000,00	-	25.000,00	5.902,84	4.674,42	10.577,26	-	14.422,74	7.254,13	3.413,41	3.840,00	7.253,41	-	0,72	32.254,13	9.316,25	-	22.937,88	8.514,42
1	102011	Prestazioni di terzi per la gest. dei servizi portuali - spese per utenze portuali varie	599.000,00	-	100.000,00	499.000,00	318.000,00	21.180,00	339.180,00	-	159.820,00	-	-	-	-	-	-	499.000,00	318.000,00	-	181.000,00	21.180,00
1	102012	Prestazioni di terzi per manut.i, ordinarie delle delle parti comuni con fondi propri	800.000,00	855.000,00	-	1.655.000,00	162.659,00	300.359,61	463.018,61	-	1.191.981,39	4.405.000,00	31.021,17	4.373.978,83	4.405.000,00	-	-	6.060.000,00	193.680,17	-	-5.866.319,83	4.674.338,44
1	102013	Prestazioni di terzi per studi ed opere di pianificazione	736.000,00	624.000,00	-	1.360.000,00	151.111,61	864.300,39	1.015.412,00	-	344.588,00	886.591,96	319.165,23	567.426,73	886.591,96	-	-	2.246.591,96	470.276,84	-	-1.776.315,12	1.431.727,12
1	102014	Spese promozionali e di propaganda	20.553,48	-	-	20.553,48	13.836,78	5.000,00	18.836,78	-	1.716,70	6.505,50	1.800,00	4.705,50	6.505,50	-	-	27.058,98	15.636,78	-	11.422,20	9.705,50
1	102021	Contributi aventi attinenza allo sviluppo dell'attività portuale	150.000,00	105.000,00	-	255.000,00	48.550,00	11.000,00	59.550,00	-	195.450,00	119.200,00	101.700,00	17.500,00	119.200,00	-	-	374.200,00	150.250,00	-	223.950,00	28.500,00
1	102022	Partecipazione a progetti europei, nazionali e regionali	29.946,52	-	-	29.946,52	-	-	-	-	29.946,52	-	-	-	-	-	-	29.946,52	-	-	29.946,52	-
1	102031	Interessi passivi, spese e comm. bancarie	6.000,00	120.000,00	-	126.000,00	840,67	-	840,67	-	125.159,33	473,91	473,91	-	473,91	-	-	126.473,91	1.314,58	-	125.159,33	-
1	102041	Imposte, tasse e tributi vari	300.000,00	-	30.000,00	270.000,00	129.553,89	17.922,43	147.476,32	-	122.523,68	18.121,69	18.121,69	-	18.121,69	-	-	288.121,69	147.675,58	-	140.446,11	17.922,43
1	102051	Restituzioni e rimborsi diversi	10.000,00	360.000,00	-	370.000,00	1.444,44	344.214,52	345.658,96	-	24.341,04	-	-	-	-	-	-	370.000,00	1.444,44	-	368.555,56	344.214,52
1	102052	Spese compenative di contributi erogati da altri Enti	-	-	-	-	-	-	-	-	-	27.874,73	-	27.874,73	27.874,73	-	-	27.874,73	-	-	27.874,73	27.874,73
1	102053	Prestaz. di terzi per manut, ord. e straord. delle delle parti comuni con contr. Stato	-	-	-	-	-	-	-	-	-	2.088.074,39	331.940,49	981.448,55	1.313.389,04	-	-774.685,35	1.934.084,10	331.940,49	-	-1.602.143,61	981.448,55
1	102061	Spese per liti, arbitrati, risarcimenti e accessori	34.900,00	50.000,00	-	84.900,00	10.269,16	-	10.269,16	-	74.630,84	-	-	-	-	-	-	84.900,00	10.269,16	-	74.630,84	-
1	102062	Fondo di riserva	170.000,00	-	-	170.000,00	-	-	-	-	170.000,00	-	-	-	-	-	-	170.000,00	-	-	170.000,00	-
1	102063	Oneri vari straordinari	150.000,00	-	-	150.000,00	-	27.783,32	27.783,32	-	122.216,68	49.591,64	49.591,64	-	49.591,64	-	-	199.591,64	49.591,64	-	150.000,00	27.783,32
1	102064	Spese per il realizzo delle entrate	29.900,00	-	-	29.900,00	6.557,76	8.442,24	15.000,00	-	14.900,00	5.137,44	2.359,80	2.777,64	5.137,44	-	-	35.037,44	8.917,56	-	26.119,88	11.219,88
1	103011	Oneri comuni	-	-	-	-	-	-	-	-	-	-	-	-	-	-	-	-	-	-	-	-
1	104011	Pensioni ed altri oneri similari a carico dell'Autorità Portuale	-	-	-	-	-	-	-	-	-	-	-	-	-	-	-	-	-	-	-	-
1	104021	Accantonamento al TFR	-	-	-	-	-	-	-	-	-	-	-	-	-	-	-	-	-	-	-	-
1	104031	Liquidazione TFR al personale cessato dal servizio	150.000,00	-	-	150.000,00	5.829,74	-	5.829,74	-	144.170,26	-	-	-	-	-	-	150.000,00	5.829,74	-	144.170,26	-
1	105011	Accantonamento a fondi rischi ed oneri	-	-	-	-	-	-	-	-	-	-	-	-	-	-	-	-	-	-	-	-

SPESE

AUTORITA' PORTUALE DI GIOIA TAURO
RENDICONTO FINANZIARIO GESTIONALE ANNO 2008

MOD. REFINGES

cod. centro di resp.	Capitolo N.	Denominazione	Gestione di competenza: Previsioni iniziali	Previsioni: Variazioni in aumento (7 - 4)	Previsioni: Variazioni in diminuzione e (4 - e 7)	Previsioni definitive (4+5-6)	Somme impegnate: Pagate	Somme impegnate: Rimaste da pagare (10 - 8)	Somme impegnate: Totali impegni (8+9)	Differenze rispetto alle previsioni: in + (10 - 7)	Differenze rispetto alle previsioni: in - (7 - 16)	Gestione dei residui passivi: Residui all'inizio dell'esercizio	Pagati	Rimasti da pagare (16 - 14)	Totali (14 + 15)	Variazioni: in + (16 - 13)	Variazioni: in - (13 - 16)	Gestione di cassa: Previsioni	Pagamenti	Differenze rispetto alle previsioni: in + (20 - 19)	Differenze rispetto alle previsioni: in - (19 - 20)	Totale dei residui passivi al termine dell'esercizio (9 + 15)
1	2	3	4	5	6	7	8	9	10	11	12	13	14	15	16	17	18	19	20	21	22	23
1	201011	Acquisto, costruzione, trasformazione di opere portuali ed immobiliari - approfondimento fondali	54.409.675,64	50.000.000,00	-	104.409.675,64	11.465,57	98.071.805,25	98.083.270,82	-	- 6.326.404,82	75.831.572,11	24.365.525,34	51.466.046,77	75.831.572,11	-	-	21.000.000,00	24.376.990,91	3.376.990,91	-	147.537.812,02
1	201012	Prestazioni di terzi per manutenzioni, straordinarie delle delle parti comuni con fondi propri, compresa la manutenzione dei fondali	2.110.000,00	1.670.000,00	-	3.780.000,00	14.714,57	810.285,43	825.000,00	-	- 2.955.000,00	-	-	-	-	-	-	2.630.000,00	14.714,57	-	-2.615.285,43	810.285,43
1	201013	Azioni per lo sviluppo strategico del porto - studi, progettazioni, investimenti, ricerche, logistica	500.000,00	-	450.000,00	50.000,00	-	-	-	-	- 50.000,00	706.000,00	-	706.000,00	706.000,00	-	-	206.000,00	-	-	- 206.000,00	706.000,00
1	201021	Acquisto di attrezzature e macchinari ed altri beni mobili	120.000,00	-	100.000,00	20.000,00	4.905,63	-	4.905,63	-	- 15.094,37	901,77	-	901,77	901,77	-	-	20.901,77	4.905,63	-	- 15.996,14	901,77
1	201022	Acquisto autoveicoli e motoveicoli e parti di ricambio degli stessi	23.000,00	-	-	23.000,00	-	-	-	-	- 23.000,00	-	-	-	-	-	-	23.000,00	-	-	- 23.000,00	-
1	201023	Acquisto mobili e macchine da ufficio	145.000,00	-	70.000,00	75.000,00	30.752,65	5.535,02	36.287,67	-	- 38.712,33	42.657,54	41.499,54	1.158,00	42.657,54	-	-	117.657,54	72.252,19	-	- 45.405,35	6.693,02
1	201024	Acquisto mezzi nautici e parti di ricambio degli stessi	-	-	-	-	-	-	-	-	-	-	-	-	-	-	-	-	-	-	-	-
1	201025	Acquisto beni immateriali (progetti, brevetti, ecc)	34.900,00	-	-	34.900,00	1.758,90	360,00	2.118,90	-	- 32.781,10	-	-	-	-	-	-	34.900,00	1.758,90	-	- 33.141,10	360,00
1	201031	Partecipazione in società esercenti attività accessorie o strumentali rispetto ai compiti istituzionali affidati alla Autorità	530.000,00	-	500.000,00	30.000,00	-	-	-	-	- 30.000,00	-	-	-	-	-	-	30.000,00	-	-	- 30.000,00	-
1	201032	Sottoscrizione ed acquisti partecipazioni azionarie in altri Enti	350.000,00	-	350.000,00	-	-	-	-	-	-	-	-	-	-	-	-	-	-	-	-	-
1	201033	Acquisto titoli	-	-	-	-	-	-	-	-	-	-	-	-	-	-	-	-	-	-	-	-
1	201034	Partecipazione a progetti Europei, Nazionali e Regionali	-	-	-	-	-	-	-	-	-	-	-	-	-	-	-	-	-	-	-	-
1	201041	Concessioni di prestiti ed anticipazioni a breve termine	-	-	-	-	-	-	-	-	-	-	-	-	-	-	-	-	-	-	-	-
1	201042	Depositi a cauzione presso terzi	2.000,00	-	-	2.000,00	-	-	-	-	- 2.000,00	-	-	-	-	-	-	2.000,00	-	-	- 2.000,00	-
1	201043	Concessioni di crediti diversi	-	-	-	-	-	-	-	-	-	-	-	-	-	-	-	-	-	-	-	-
1	201044	Versamenti su depositi bancari o postali	-	-	-	-	-	-	-	-	-	-	-	-	-	-	-	-	-	-	-	-
1	201051	Versamento in conti bancari vincolati per il fondo indennità di licenziamento	-	-	-	-	-	-	-	-	-	-	-	-	-	-	-	-	-	-	-	-
1	201052	Versamento a campagnie di assicurazione per polizze contratte per indennità di licenziamento del personale dipendente	-	-	-	-	-	-	-	-	-	-	-	-	-	-	-	-	-	-	-	-
1	201053	Indennitaà di anzianità	-	-	-	-	-	-	-	-	-	-	-	-	-	-	-	-	-	-	-	-
1	202011	Rimborsi di finanziamenti a breve termine	-	-	-	-	-	-	-	-	-	-	-	-	-	-	-	-	-	-	-	-
1	202012	Rimborso di finanziamenti a medio-lungo termine	-	-	-	-	-	-	-	-	-	-	-	-	-	-	-	-	-	-	-	-
1	202021	Rimborso di anticipazioni passive	5.000,00	-	-	5.000,00	-	-	-	-	- 5.000,00	-	-	-	-	-	-	5.000,00	-	-	- 5.000,00	-
1	202031	Rimborso di obbligazioni	-	-	-	-	-	-	-	-	-	-	-	-	-	-	-	-	-	-	-	-
1	202041	Restituzione alle gestioni autonome di anticipazioni	-	-	-	-	-	-	-	-	-	-	-	-	-	-	-	-	-	-	-	-
1	202051	Restituzione depositi di terzi a cauzione	1.000,00	-	-	1.000,00	-	-	-	-	- 1.000,00	-	-	-	-	-	-	1.000,00	-	-	- 1.000,00	-
1	301011	Gestioni speciali	-	-	-	-	-	-	-	-	-	-	-	-	-	-	-	-	-	-	-	-
1	401011	Ritenute erariali	700.000,00	-	-	700.000,00	497.422,04	118.483,98	615.906,02	-	- 84.093,98	61.991,95	61.991,95	-	61.991,95	-	-	761.991,95	559.413,99	-	- 202.577,96	118.483,98
1	401012	Ritenute previdenziali e assistenziali	300.000,00	-	-	300.000,00	124.006,30	36.610,31	154.616,61	-	- 145.383,39	12.051,17	12.051,17	-	12.051,17	-	-	312.051,17	136.057,47	-	- 175.993,70	36.610,31
1	401013	Ritenute diverse	-	-	-	-	-	-	-	-	-	-	-	-	-	-	-	-	-	-	-	-
1	401014	Anticipazioni dell'A...P. al personale	20.000,00	-	-	20.000,00	-	-	-	-	- 20.000,00	-	-	-	-	-	-	20.000,00	-	-	- 20.000,00	-
1	401015	Versamento trattenute a favore di terzi	10.000,00	-	-	10.000,00	-	-	-	-	- 10.000,00	-	-	-	-	-	-	10.000,00	-	-	- 10.000,00	-
1	401016	Somme pagate per conto terzi	500.000,00	-	-	500.000,00	82.230,10	28.214,97	110.445,07	-	- 389.554,93	203.692,28	29.515,04	135.490,92	185.005,96	-	- 38.686,32	694.318,73	111.745,14	-	- 582.573,59	163.705,89
1	401017	Partite in sospeso	87.000,00	-	-	87.000,00	9.075,87	2.636,90	11.712,77	-	- 75.287,23	251,90	251,90	-	251,90	-	-	87.251,90	9.327,77	-	- 77.924,13	2.636,90
1	401018	Anticipazioni fondo economato	5.000,00	-	-	5.000,00	5.000,00	-	5.000,00	-	-	-	-	-	-	-	-	5.000,00	5.000,00	-	-	-
			66.563.175,64	54.186.900,00	- 2.241.000,00	118.509.075,64	3.579.683,69	99.314.101,45	102.893.785,14	-	- 15.615.290,50	85.260.643,46	25.743.202,80	58.704.067,50	84.447.270,10	-	- 813.373,36	42.665.107,51	29.322.886,29	3.376.990,91	-16.719.212,13	158.018.168,95

Allegato (FUNZIONI OBIETTIVO)
Al Mod. A

RIPARTIZIONE DELLE FUNZIONI OBIETTIVO
DELLE SPESE DI BILANCIO COMPETENZA ANNO 2008

UPB	PIANIFICAZIONE E PROGRAMMAZIONE	PROMOZIONE	FUNZIONI DI AMMINISTRAZIONE E ATTIVA	PROGETTAZIONE E REALIZZAZIONE DELLE OPERE PORTUALI	INDIRIZZO POLITICO	SUPPORTO ALLE ATTIVITA' ISTITUZIONALI DEGLI ENTI	SECURITY	TOTALE
TITOLO 1 - Uscite correnti								
FUNZIONAMENTO	173.879,71	347.759,43	173.879,71	186.656,67	496.332,57	969.115,38	248.042,61	2.595.666,09
INTERVENTI DIVERSI								-
ONERI COMUNI	1.053.895,98	126.815,29	501.502,59	38.483,98	85.220,72	225.931,58	411.175,68	2.443.025,82
TRATTAMENTI DI QUIESCENZA, INTEGRATIVI E SOSTITUTIVI	3.886,49	1.943,25	-	-	-	-	-	5.829,74
ACCANTONAMENTI A FONDI RISCHI ED ONERI	-	-	-	-	-	-	-	-
TOTALE	1.231.662,18	476.517,97	675.382,30	225.140,65	581.553,30	1.195.046,97	659.218,29	5.044.521,65
TITOLO 2 - Uscite in conto capitale								
INVESTIMENTI	-		825.000,00	96.083.270,82		43.312,20		96.951.583,02
ONERI COMUNI						-		-
								-
TOTALE	-	-	825.000,00	96.083.270,82	-	43.312,20	-	96.951.583,02
TITOLO 3 - Gestioni Speciali								
GESTIONI SPECIALI	-	-	-	-	-	-	-	-
TOTALE	-	-	-	-	-	-	-	-
TITOLO 4 - Partite di giro								
USCITE AVENTI NATURA DI PARTITE DI GIRO	-	-	-	-	-	897.680,47	-	897.680,47
TOTALE	-	-	-	-	-	897.680,47	-	897.680,47
TOTALE GENERALE	1.231.662,18	476.517,97	1.500.382,30	96.308.411,47	581.553,30	2.136.039,64	659.218,29	**102.893.785,14**

AUTORITA' PORTUALE DI GIOIA TAURO
RENDICONTO GENERALE ANNO 2008

MOD. SITUAM

SITUAZIONE AMMINISTRATIVA

Consistenza della cassa all'inizio dell'esercizio				**€ 18.625.652,67**
Riscossioni	in c/competenza	€	64.217.182,51	
	in c/residui	€	22.874.461,00	**€ 87.091.643,51**
Pagamenti	in c/competenza	€	3.579.683,69	
	in c/residui	€	25.743.202,60	**€ 29.322.886,29**
Consistenza della cassa alla fine dell'esercizio				**76.394.409,89**
Residui attivi	degli esercizi precedenti		48.595.777,57	
	dell'esercizio		46.209.328,26	**94.805.105,83**
Residui passivi	degli esercizi precedenti		58.704.067,50	
	dell'esercizio		99.314.101,45	**158.018.168,95**
Avanzo d'amministrazione alla fine dell'esercizio				**13.181.346,77**
Disavanzo				

Struttura dell'avanzo di amministrazione :			
Parte vincolata			
al Trattamento di fine rapporto			**€ 350.191,04**
ai Fondi per rischi ed oneri (1)			**€ 33.551,27**
Fondo per residui perenti		€ 33.551,27	
.....		€ -	
al Fondo ripristino investimenti			
per i seguenti altri vincoli			€ -
.....		€ -	
.....		€ -	
	Totale parte vincolata		**€ 383.742,31**
Parte disponibile			
.....			**12.797.604,46**
.....			
Parte di cui non si prevede l'utilizzazione			-
	Totale parte disponibile		**12.797.604,46**
Totale Risultato di amministrazione			**13.181.346,77**

AVANZO DI AMMINISTRAZIONE AL TERMINE DELL'ESERCIZIO 2008

	Valori in Euro
AVANZO DI AMMINISTRAZIONE 2007	5.648.619,45 €
VARIAZIONE RESIDUI 08	1,69 €
AVANZO DI GESTIONE 2008 ORDINARIO	7.532.725,63 €
TOTALE AVANZO DI GESTIONE 2008	**13.181.346,77 €**

Si dimostra altresì:

Fondo Cassa Banca al 01/01/2007	18.625.652,67 €
Riscossioni 2008	87.091.643,51 €
Pagamenti 2008	-29.322.886,29 €
F.do Cassa totale al 31/12/2008	**76.394.409,89 €**

F.do Cassa totale al 31/12/2008	**76.394.409,89 €**
Residui Attivi al 31/12/2008	94.805.105,83 €
Residui Passivi al 31/12/2008	-158.018.168,95 €
Risultato Amministrazione al 31/12/2008	**13.181.346,77 €**

MOD. C/E

AUTORITA' PORTUALE DI GIOIA TAURO
Bilancio Consuntivo Esercizio Finanziario 2008

CONTO ECONOMICO

Centro di responsabilità amministrativa Autorità Portuale di GIOIA TAURO	Anno 2008		Anno 2007	
	Parziali	Totali	Parziali	Totali
A) VALORE DELLA PRODUZIONE				
1) *Proventi e corrispettivi per la produzione delle prestazioni e/o servizi**		13.348.113,62		11.359.113,81
2) *Variazione delle rimanenze dei prodotti in corso di lavorazione, semilavorati e finiti*		-		-
3) *Variazione dei lavori in corso su ordinazione*		-		-
4) *Incrementi di immobilizzazioni per lavori interni*		-		-
5) *Altri ricavi e proventi, con separata indicazione dei contributi di competenza dell'esercizio*		146.325,11		149.311,34
Totale valore della produzione (A)		13.494.438,73		11.508.425,15
B) COSTI DELLA PRODUZIONE				
6) *per materie prime, sussidiarie, consumo e merci***		-		-
7) *per servizi***		559.021,50		6.158.148,47
8) *per godimento beni di terzi***		-		-
9) *per il personale***		1.794.736,87		1.172.800,21
a) salari e stipendi	1.282.318,03		912.606,58	
b) oneri sociali	298.247,34		208.530,39	
c) trattamento di fine rapporto	95.271,60		51.663,24	
d) trattamento di quiescenza e simili	-		-	
e) altri costi	138.899,90		-	
9-bis) Spese per organi Istituzionali		343.009,06		486.541,19
10) *Ammortamenti e svalutazioni*		203.514,74		199.731,54
a) Ammortamento delle immobilizzazioni immateriali	2.980,42		2.246,22	
b) Ammortamento delle immobilizzazioni materiali	200.534,32		197.287,15	
c) Altre svalutazioni delle immobilizzazioni		-	198,17	-
d) Svalutazione dei crediti compresi nell'attivo circolante e delle disponibilità liquide		-		-
11) *Variazioni delle rimanenze di materie prime, sussidisne, di consumo e merci*		-		-
12) *Accantonamenti per rischi*		-		-
13) *Accantonamenti ai fondi per oneri*		-		-
14) *Oneri diversi di gestione*		2.442.185,15		137.085,57
Totale Costi (B)		5.342.467,32		8.154.306,98
DIFFERENZA TRA VALORE E COSTI DELLA PRODUZIONE (A - B)		8.151.971,41		3.354.118,17
C) PROVENTI E ONERI FINANZIARI				
15) *Proventi da partecipazioni*		-		-
16) *Altri proventi finanziari*		97.445,86		-
a) di crediti iscritti nelle immobilizzazioni	-		-	
b) di titoli iscritti nelle immobilizzazioni che non costituiscono partecipazioni;	-		-	
c) di titoli iscritti nell'attivo circolante che non costituiscono partecipazioni;	-		-	
d) proventi diversi dai precedenti	97.445,86		-	
17) *Interessi e altri oneri finanziari*		840,67		134.982,26
17-bis) *Utili e perdite su cambi*		-		-
Totale proventi ed oneri finanziari (15+16-17+/- 17 bis)		96.605,19		- 134.982,26
D) RETTIFICHE DI VALORE DI ATTIVITA' FINANZIARIE				
18) *Rivalutazioni:*		-		-
a) di partecipazioni	-		-	
b) di imobilizzazioni finanziarie	-		-	
c) di titoli iscritti nell'attivo circolante	-		-	
19) *Svalutazioni:*		-		-
a) di partecipazioni	-		-	
b) di imobilizzazioni finanziarie	-		-	
c) di titoli iscritti nell'attivo circolante	-		-	
Totale rettifiche di valore		-		-
E) PROVENTI E ONERI STRAORDINARI				
20) *Proventi, con separata indicazione delle plusvalenze da alienazioni i cui ricavi non sono iscrivibili al n.5)*		-		-
21) *Oneri straordinari, con separata indicazione delle minusvalenze da alienazioni i cui effetti contabili non sono iscrivibili al n.14)*		-		-
22) *Sopravvenienze attive ed insussistenze del passivo derivanti dalla gestione dei residui*		-		-
23) *sopravvenienze passive ed insussistenze dell'attivo derivanti dalla gestione dei residui*		-		-
Totale delle partite straordinarie		-		-
Risultato prima delle imposte (A-B±C±D±E)		8.248.576,60		3.219.135,91
Imposte dell'esercizio				
Avanzo/Disavanzo/Pareggio Economico		8.248.576,60		3.219.135,91

* Entrate correnti depurate dei proventi finanziari: lett:c) e dei proventi straordinari (di natura finanziaria): lett d)
** Uscite correnti depurate degli oneri finanziari: lett:c) e degli oneri straordinari (di natura finanziaria): lett d)

AUTORITA' PORTUALE DI GIOIA TAURO
Rendiconto Generale Esercizio Finanziario 2008

CONTO ECONOMICO

CENTRO DI COSTO "ORGANI ISTITUZIONALI"

COSTI PER NATURA

	TOTALE BUDGET	Incidenza	Incidenza
	Importi in euro	**% sul totole del Centro di responsabilità**	**% sul totole del Centro di Costo**
COSTO DEGLI ORGANI			
Spese per gli organi istituzionali dell'Autorità Portuale	343.009,06	100%	52,97%
Totale	**343.009,06**		
COSTO DEL PERSONALE			
Oneri per il personale in attività di servizio	-	0%	0,00%
Oneri per il personale in quiescienza	-	0%	0,00%
Totale	-		
COSTI DI GESTIONE			
Spese per l'acquisto di beni di consumo e servizi	153.323,51	32%	23,68%
Totale	**153.323,51**		
COSTI STRAORDINARI E SPECIALI			
Trasferimenti passivi	-	0%	0,00%
Oneri finanziari	120,10	14%	0,02%
Oneri tributari	28.141,85	19%	4,35%
Poste correttive e compensative delle spese correnti	49.379,85	14%	7,63%
Spese non classificabili in altre voci	7.578,93	0%	1,17%
Totale	**85.220,72**		
AMMORTAMENTI			
Ammortamenti	66.004,78	32%	10,19%
Totale	**66.004,78**		
TOTALE COSTI DEL CENTRO DI COSTO	**647.558,08**	**12,12%**	**100,00%**
.....			

AUTORITA' PORTUALE DI GIOIA TAURO

Rendiconto Generale Esercizio Finanziario 2008

CONTO ECONOMICO

CENTRO DI COSTO "SEGRETERIA E PUBBLICHE RELAZIONI"

COSTI PER NATURA

	TOTALE BUDGET	Incidenza	Incidenza
	Importi in euro	**% sul totole del Centro di responsabilità**	**% sul totole del Centro di Costo**
COSTO DEGLI ORGANI			
Spese per gli organi istituzionali dell'Autorità Portuale	-	0%	0,00%
Totale	-		
COSTO DEL PERSONALE			
Oneri per il personale in attività di servizio	444.977,38	25%	25,29%
Oneri per il personale in quiescienza	23.817,90	409%	1,35%
Totale	**468.795,28**		
COSTI DI GESTIONE			
Spese per l'acquisto di beni di consumo e servizi	76.661,76	16%	4,36%
Totale	**76.661,76**		
COSTI STRAORDINARI E SPECIALI			
Trasferimenti passivi	59.550,00	100%	3,39%
Oneri finanziari	120,10	14%	0,01%
Oneri tributari	29.833,62	20%	1,70%
Poste correttive e compensative delle spese correnti	49.379,85	14%	2,81%
Spese non classificabili in altre voci	1.041.827,71	55%	59,22%
Totale	**1.180.711,27**		
AMMORTAMENTI			
Ammortamenti	33.002,39	16%	1,88%
Totale	**33.002,39**		
TOTALE COSTI DEL CENTRO DI COSTO	**1.759.170,70**	**32,92%**	**100,00%**

AUTORITA' PORTUALE DI GIOIA TAURO
Rendiconto Generale Esercizio Finanziario 2008

CONTO ECONOMICO

CENTRO DI COSTO "DEMANIO LEGALE E CONTRATTI"

COSTI PER NATURA

	TOTALE BUDGET	Incidenza	Incidenza
	Importi in euro	**% sul totole del Centro di responsabilità**	**% sul totole del Centro di Costo**
COSTO DEGLI ORGANI			
Spese per gli organi istituzionali dell'Autorità Portuale	-	0%	0,00%
Totale	-		
COSTO DEL PERSONALE			
Oneri per il personale in attività di servizio	296.651,59	17%	64,13%
Oneri per il personale in quiescienza	15.878,60	272%	3,43%
Totale	**312.530,19**		
COSTI DI GESTIONE			
Spese per l'acquisto di beni di consumo e servizi	51.107,84	11%	11,05%
Totale	**51.107,84**		
COSTI STRAORDINARI E SPECIALI			
Trasferimenti passivi	-	0%	0,00%
Oneri finanziari	120,10	14%	0,03%
Oneri tributari	19.889,08	13%	4,30%
Poste correttive e compensative delle spese correnti	49.379,85	14%	10,67%
Spese non classificabili in altre voci	7.578,93	0%	1,64%
Totale	**76.967,95**		
AMMORTAMENTI			
Ammortamenti	22.001,59	11%	4,76%
Totale	**22.001,59**		
TOTALE COSTI DEL CENTRO DI COSTO	**462.607,57**	**8,66%**	**100,00%**

AUTORITA' PORTUALE DI GIOIA TAURO
Rendiconto Generale Esercizio Finanziario 2008

CONTO ECONOMICO

CENTRO DI COSTO "TECNICO PIANIFICAZIONE E SVILUPPO"

COSTI PER NATURA

	TOTALE BUDGET	Incidenza	Incidenza
	Importi in euro	**% sul totole del Centro di responsabilità**	**% sul totole del Centro di Costo**
COSTO DEGLI ORGANI			
Spese per gli organi istituzionali dell'Autorità Portuale	-	0%	0,00%
Totale	-		
COSTO DEL PERSONALE			
Oneri per il personale in attività di servizio	222.488,69	13%	26,23%
Oneri per il personale in quiescienza	17.738,69	304%	2,09%
Totale	**240.227,38**		
COSTI DI GESTIONE			
Spese per l'acquisto di beni di consumo e servizi	51.107,84	11%	6,02%
Totale	**51.107,84**		
COSTI STRAORDINARI E SPECIALI			
Trasferimenti passivi	-	0%	0,00%
Oneri finanziari	120,10	14%	0,01%
Oneri tributari	14.916,81	10%	1,76%
Poste correttive e compensative delle spese correnti	49.379,85	14%	5,82%
Spese non classificabili in altre voci	470.597,54	25%	55,47%
Totale	**535.014,29**		
AMMORTAMENTI			
Ammortamenti	22.001,59	11%	2,59%
Totale	**22.001,59**		
TOTALE COSTI DEL CENTRO DI COSTO	**848.351,10**	**15,88%**	**100,00%**

AUTORITA' PORTUALE DI GIOIA TAURO
Rendiconto Generale Esercizio Finanziario 2008

CONTO ECONOMICO

CENTRO DI COSTO "RAGIONERIA"

COSTI PER NATURA

	TOTALE BUDGET	Incidenza	Incidenza
	Importi in euro	**% sul totole del Centro di responsabilità**	**% sul totole del Centro di Costo**
COSTO DEGLI ORGANI			
Spese per gli organi istituzionali dell'Autorità Portuale	-	0%	0,00%
Totale	-		
COSTO DEL PERSONALE			
Oneri per il personale in attività di servizio	222.488,69	13%	58,63%
Oneri per il personale in quiescienza	11.908,95	204%	3,14%
Totale	**234.397,64**		
COSTI DI GESTIONE			
Spese per l'acquisto di beni di consumo e servizi	51.107,84	11%	13,47%
Totale	**51.107,84**		
COSTI STRAORDINARI E SPECIALI			
Trasferimenti passivi		0%	0,00%
Oneri finanziari	120,10	14%	0,03%
Oneri tributari	14.916,81	10%	3,93%
Poste correttive e compensative delle spese correnti	49.379,85	14%	13,01%
Spese non classificabili in altre voci	7.578,93	0%	2,00%
Totale	**71.995,68**		
AMMORTAMENTI			
Ammortamenti	22.001,59	11%	5,80%
Totale	**22.001,59**		
TOTALE COSTI DEL CENTRO DI COSTO	**379.502,75**	**7,10%**	**100,00%**

AUTORITA' PORTUALE DI GIOIA TAURO
Rendiconto Generale Esercizio Finanziario 2008

CONTO ECONOMICO

CENTRO DI COSTO "AFFARI GENERALI E PERSONALE"

COSTI PER NATURA

	TOTALE BUDGET	Incidenza	Incidenza
	Importi in euro	**% sul totole del Centro di responsabilità**	**% sul totole del Centro di Costo**
COSTO DEGLI ORGANI			
Spese per gli organi istituzionali dell'Autorità Portuale	-	0%	0,00%
Totale	-		
COSTO DEL PERSONALE			
Oneri per il personale in attività di servizio	370.814,49	21%	65,75%
Oneri per il personale in quiescienza	19.848,25	340%	3,52%
Totale	**390.662,74**		
COSTI DI GESTIONE			
Spese per l'acquisto di beni di consumo e servizi	63.884,80	14%	11,33%
Totale	**63.884,80**		
COSTI STRAORDINARI E SPECIALI			
Trasferimenti passivi	-	0%	0,00%
Oneri finanziari	120,10	14%	0,02%
Oneri tributari	24.861,35	17%	4,41%
Poste correttive e compensative delle spese correnti	49.379,85	14%	8,76%
Spese non classificabili in altre voci	7.578,93	0%	1,34%
Totale	**81.940,22**		
AMMORTAMENTI			
Ammortamenti	27.501,99	14%	4,88%
Totale	**27.501,99**		
TOTALE COSTI DEL CENTRO DI COSTO	**563.989,75**	**10,56%**	**100,00%**

AUTORITA' PORTUALE DI GIOIA TAURO
Bilancio Consuntivo Esercizio Finanziario 2008

CONTO ECONOMICO

CENTRO DI COSTO "SICUREZZA ED IGIENE DEL LAVORO"

COSTI PER NATURA

	TOTALE BUDGET	Incidenza	Incidenza
	Importi in euro	**% sul totole del Centro di responsabilità**	**% sul totole del Centro di Costo**
COSTO DEGLI ORGANI			
Spese per gli organi istituzionali dell'Autorità Portuale	-	0%	0,00%
Totale	-		
COSTO DEL PERSONALE			
Oneri per il personale in attività di servizio	222.488,69	13%	32,62%
Oneri per il personale in quiescienza	11.908,95	204%	1,75%
Totale	**234.397,64**		
COSTI DI GESTIONE			
Spese per l'acquisto di beni di consumo e servizi	25.553,92	5%	3,75%
Totale	**25.553,92**		
COSTI STRAORDINARI E SPECIALI			
Trasferimenti passivi	-	0%	0,00%
Oneri finanziari	120,10	14%	0,02%
Oneri tributari	14.916,81	10%	2,19%
Poste correttive e compensative delle spese correnti	49.379,85	14%	7,24%
Spese non classificabili in altre voci	346.758,93	18%	50,83%
Totale	**411.175,68**		
AMMORTAMENTI			
Ammortamenti	11.000,80	5%	1,61%
Totale	**11.000,80**		
TOTALE COSTI DEL CENTRO DI COSTO	**682.128,04**	**12,77%**	**100,00%**

AUTORITA' PORTUALE DI GIOIA TAURO
Rendiconto Generale Esercizio Finanziario 2008

CONTO ECONOMICO

CENTRO DI COSTO "ORGANI ISTITUZIONALI"

TOTALE FINALITA'

MISSIONI ISTITUZIONALI	TOTALE			COSTO DEGLI ORGANI			COSTI DEL PERSONALE			COSTI DI GESTIONE			COSTI STRAORDINARI SPECIALI			AMMORTAMENTI		
	IMPORTI IN EURO	% SUL TOTALE DEL CDR	% SUL TOTALE DEL CDC	IMPORTI IN EURO	% SUL TOTALE DEL CDR	% SUL TOTALE DEL CDC	IMPORTI IN EURO	% SUL TOTALE DEL CDR	% SUL TOTALE DEL CDC	IMPORTI IN EURO	% SUL TOTALE DEL CDR	% SUL TOTALE DEL CDC	IMPORTI IN EURO	% SUL TOTALE DEL CDR	% SUL TOTALE DEL CDC	IMPORTI IN EURO	% SUL TOTALE DEL CDR	% SUL TOTALE DEL CDC
INDIRIZZO POLITICO	647.558,08	12,12%	100,00%	343.009,06	6,42%	52,97%	-	0,00%	0,00%	153.323,51	2,87%	23,68%	85.220,72	1,59%	13,16%	66.004,78	1,24%	10,19%
PIANIFICAZIONE E PROGRAMMAZIONE	-	0,00%	0,00%	-	0,00%	0,00%	-	0,00%	0,00%	-	0,00%	0,00%	-	0,00%	0,00%	-	0,00%	0,00%
PROMOZIONE	-	0,00%	0,00%	-	0,00%	0,00%	-	0,00%	0,00%	-	0,00%	0,00%	-	0,00%	0,00%	-	0,00%	0,00%
FUNZIONI DI AMMINISTRAZIONE ATTIVA	-	0,00%	0,00%	-	0,00%	0,00%	-	0,00%	0,00%	-	0,00%	0,00%	-	0,00%	0,00%	-	0,00%	0,00%
PROGETTAZIONE E REALIZZAZIONE DELLE OPERE PORTUALI	-	0,00%	0,00%	-	0,00%	0,00%	-	0,00%	0,00%	-	0,00%	0,00%	-	0,00%	0,00%	-	0,00%	0,00%
SUPPORTO ALLE ATTIVITA' ISTITUZIONALI DEGLI ENTI	-	0,00%	0,00%	-	0,00%	0,00%	-	0,00%	0,00%	-	0,00%	0,00%	-	0,00%	0,00%	-	0,00%	0,00%
SECURITY	-	0,00%	0,00%	-	0,00%	0,00%	-	0,00%	0,00%	-	0,00%	0,00%	-	0,00%	0,00%	-	0,00%	0,00%
TOTALE DEL CENTRO DI COSTO	647.558,08	12,12%	100,00%	343.009,06	6,42%	52,97%	-	0,00%	0,00%	153.323,51	2,87%	23,68%	85.220,72	1,59%	13,16%	66.004,78	1,24%	10,19%

AUTORITA' PORTUALE DI GIOIA TAURO
Rendiconto Generale Esercizio Finanziario 2008

CONTO ECONOMICO

CENTRO DI COSTO "SEGRETERIA E PUBBLICHE RELAZIONI"

TOTALE FINALITA'

MISSIONI ISTITUZIONALI	TOTALE			COSTO DEGLI ORGANI			COSTI DEL PERSONALE			COSTI DI GESTIONE			COSTI STRAORDINARI SPECIALI			AMMORTAMENTI		
	IMPORTI IN EURO	% SUL TOTALE DEL CDR	% SUL TOTALE DEL CDC	IMPORTI IN EURO	% SUL TOTALE DEL CDR	% SUL TOTALE DEL CDC	IMPORTI IN EURO	% SUL TOTALE DEL CDR	% SUL TOTALE DEL CDC	IMPORTI IN EURO	% SUL TOTALE DEL CDR	% SUL TOTALE DEL CDC	IMPORTI IN EURO	% SUL TOTALE DEL CDR	% SUL TOTALE DEL CDC	IMPORTI IN EURO	% SUL TOTALE DEL CDR	% SUL TOTALE DEL CDC
INDIRIZZO POLITICO	-	0,00%	0,00%	-	0,00%	0,00%	-	0,00%	0,00%	-	0,00%	0,00%	-	0,00%	0,00%	-	0,00%	0,00%
PIANIFICAZIONE E PROGRAMMAZIONE	1.254.655,09	23,48%	71,32%	-	0,00%	0,00%	164.204,39	3,07%	9,33%	25.553,92	0,48%	1,45%	1.053.895,98	19,72%	59,91%	11.000,80	0,21%	0,63%
PROMOZIONE	504.515,61	9,44%	28,68%	-	0,00%	0,00%	304.590,89	5,70%	17,31%	51.107,84	0,96%	2,91%	126.815,29	2,37%	7,21%	22.001,59	0,41%	1,25%
FUNZIONI DI AMMINISTRAZIONE ATTIVA	-	0,00%	0,00%	-	0,00%	0,00%	-	0,00%	0,00%	-	0,00%	0,00%	-	0,00%	0,00%	-	0,00%	0,00%
PROGETTAZIONE E REALIZZAZIONE DELLE OPERE PORTUALI	-	0,00%	0,00%	-	0,00%	0,00%	-	0,00%	0,00%	-	0,00%	0,00%	-	0,00%	0,00%	-	0,00%	0,00%
SUPPORTO ALLE ATTIVITA' ISTITUZIONALI DEGLI ENTI	-	0,00%	0,00%	-	0,00%	0,00%	-	0,00%	0,00%	-	0,00%	0,00%	-	0,00%	0,00%	-	0,00%	0,00%
SECURITY	-	0,00%	0,00%	-	0,00%	0,00%	-	0,00%	0,00%	-	0,00%	0,00%	-	0,00%	0,00%	-	0,00%	0,00%
TOTALE DEL CENTRO DI COSTO	1.759.170,70	32,92%	100,00%	-	0,00%	0,00%	468.795,28	8,77%	26,65%	76.661,76	1,43%	4,36%	1.180.711,27	22,10%	67,12%	33.002,39	0,62%	1,88%

AUTORITA' PORTUALE DI GIOIA TAURO
Rendiconto Generale Esercizio Finanziario 2008

CONTO ECONOMICO

CENTRO DI COSTO "SICUREZZA ED IGENE DEL LAVORO"

TOTALE FINALITA'

MISSIONI ISTITUZIONALI	TOTALE			COSTO DEGLI ORGANI			COSTI DEL PERSONALE			COSTI DI GESTIONE			COSTI STRAORDINARI SPECIALI			AMMORTAMENTI		
	IMPORTI IN EURO	% SUL TOTALE DEL CDR	% SUL TOTALE DEL CDC	IMPORTI IN EURO	% SUL TOTALE DEL CDR	% SUL TOTALE DEL CDC	IMPORTI IN EURO	% SUL TOTALE DEL CDR	% SUL TOTALE DEL CDC	IMPORTI IN EURO	% SUL TOTALE DEL CDR	% SUL TOTALE DEL CDC	IMPORTI IN EURO	% SUL TOTALE DEL CDR	% SUL TOTALE DEL CDC	IMPORTI IN EURO	% SUL TOTALE DEL CDR	% SUL TOTALE DEL CDC
INDIRIZZO POLITICO	-	0,00%	0,00%	-	0,00%	0,00%	-	0,00%	0,00%	-	0,00%	0,00%	-	0,00%	0,00%	-	0,00%	0,00%
PIANIFICAZIONE E PROGRAMMAZIONE	-	0,00%	0,00%	-	0,00%	0,00%	-	0,00%	0,00%	-	0,00%	0,00%	-	0,00%	0,00%	-	0,00%	0,00%
PROMOZIONE	-	0,00%	0,00%	-	0,00%	0,00%	-	0,00%	0,00%	-	0,00%	0,00%	-	0,00%	0,00%	-	0,00%	0,00%
FUNZIONI DI AMMINISTRAZIONE ATTIVA	-	0,00%	0,00%	-	0,00%	0,00%	-	0,00%	0,00%	-	0,00%	0,00%	-	0,00%	0,00%	-	0,00%	0,00%
PROGETTAZIONE E REALIZZAZIONE DELLE OPERE PORTUALI	-	0,00%	0,00%	-	0,00%	0,00%	-	0,00%	0,00%	-	0,00%	0,00%	-	0,00%	0,00%	-	0,00%	0,00%
SUPPORTO ALLE ATTIVITA' ISTITUZIONALI DEGLI ENTI	-	0,00%	0,00%	-	0,00%	0,00%	-	0,00%	0,00%	-	0,00%	0,00%	-	0,00%	0,00%	-	0,00%	0,00%
SECURITY	**682.128,04**	**12,77%**	**100,00%**	-	0,00%	0,00%	**234.397,64**	**4,39%**	**34,36%**	25.553,92	**0,48%**	**3,75%**	**411.175,68**	**7,70%**	**60,28%**	**11.000,80**	**0,21%**	**1,61%**
TOTALE DEL CENTRO DI COSTO	682.128,04	12,77%	100,00%	-	0,00%	0,00%	234.397,64	4,39%	34,36%	25.553,92	0,48%	3,75%	411.175,68	7,70%	60,28%	11.000,80	0,21%	1,61%

AUTORITA' PORTUALE DI GIOIA TAURO
Rendiconto Generale Esercizio Finanziario 2008

CONTO ECONOMICO

CENTRO DI COSTO "TECNICO PIANIFICAZIONE E SVILUPPO"

TOTALE FINALITA'

MISSIONI ISTITUZIONALI	TOTALE			COSTO DEGLI ORGANI			COSTI DEL PERSONALE			COSTI DI GESTIONE			COSTI STRAORDINARI SPECIALI			AMMORTAMENTI		
	IMPORTI IN EURO	% SUL TOTALE DEL CDR	% SUL TOTALE DEL CDC	IMPORTI IN EURO	% SUL TOTALE DEL CDR	% SUL TOTALE DEL CDC	IMPORTI IN EURO	% SUL TOTALE DEL CDR	% SUL TOTALE DEL CDC	IMPORTI IN EURO	% SUL TOTALE DEL CDR	% SUL TOTALE DEL CDC	IMPORTI IN EURO	% SUL TOTALE DEL CDR	% SUL TOTALE DEL CDC	IMPORTI IN EURO	% SUL TOTALE DEL CDR	% SUL TOTALE DEL CDC
INDIRIZZO POLITICO	-	0,00%	0,00%	-	0,00%	0,00%	-	0,00%	0,00%	-	0,00%	0,00%	-	0,00%	0,00%	-	0,00%	0,00%
PIANIFICAZIONE E PROGRAMMAZIONE	-	0,00%	0,00%	-	0,00%	0,00%	-	0,00%	0,00%	-	0,00%	0,00%	-	0,00%	0,00%	-	0,00%	0,00%
PROMOZIONE	-	0,00%	0,00%	-	0,00%	0,00%	-	0,00%	0,00%	-	0,00%	0,00%	-	0,00%	0,00%	-	0,00%	0,00%
FUNZIONI DI AMMINISTRAZIONE ATTIVA	**594.883,47**	**11,13%**	**70,12%**	-	0,00%	0,00%	**80.075,79**	1,50%	**9,44%**	12.776,96	**0,24%**	**1,51%**	**496.530,32**	**9,29%**	**58,53%**	**5.500,40**	**0,10%**	**0,65%**
PROGETTAZIONE E REALIZZAZIONE DELLE OPERE PORTUALI	**253.467,64**	**4,74%**	**29,88%**	-	0,00%	0,00%	**160.151,59**	**3,00%**	**18,88%**	38.330,88	**0,72%**	**4,52%**	**38.483,98**	**0,72%**	**4,54%**	**16.501,20**	**0,31%**	**1,95%**
SUPPORTO ALLE ATTIVITA' ISTITUZIONALI DEGLI ENTI	-	0,00%	0,00%	-	0,00%	0,00%	-	0,00%	0,00%	-	0,00%	0,00%	-	0,00%	0,00%	-	0,00%	0,00%
SECURITY	-	0,00%	0,00%	-	0,00%	0,00%	-	0,00%	0,00%	-	0,00%	0,00%	-	0,00%	0,00%	-	0,00%	0,00%
TOTALE DEL CENTRO DI COSTO	848.351,10	15,88%	100,00%	-	0,00%	0,00%	240.227,38	4,50%	28,32%	51.107,84	0,96%	6,02%	535.014,29	10,01%	63,07%	22.001,59	0,41%	2,59%

AUTORITA' PORTUALE DI GIOIA TAURO
Rendiconto Generale Esercizio Finanziario 2008

CONTO ECONOMICO

CENTRO DI COSTO "DEMANIO LEGALE E CONTRATTI"

TOTALE FINALITA'

MISSIONI ISTITUZIONALI	TOTALE			COSTO DEGLI ORGANI			COSTI DEL PERSONALE			COSTI DI GESTIONE			COSTI STRAORDINARI SPECIALI			AMMORTAMENTI		
	IMPORTI IN EURO	% SUL TOTALE DEL CDR	% SUL TOTALE DEL CDC	IMPORTI IN EURO	% SUL TOTALE DEL CDR	% SUL TOTALE DEL CDC	IMPORTI IN EURO	% SUL TOTALE DEL CDR	% SUL TOTALE DEL CDC	IMPORTI IN EURO	% SUL TOTALE DEL CDR	% SUL TOTALE DEL CDC	IMPORTI IN EURO	% SUL TOTALE DEL CDR	% SUL TOTALE DEL CDC	IMPORTI IN EURO	% SUL TOTALE DEL CDR	% SUL TOTALE DEL CDC
INDIRIZZO POLITICO	-	0,00%	0,00%	-	0,00%	0,00%	-	0,00%	0,00%	-	0,00%	0,00%	-	0,00%	0,00%	-	0,00%	0,00%
PIANIFICAZIONE E PROGRAMMAZIONE	-	0,00%	0,00%	-	0,00%	0,00%	-	0,00%	0,00%	-	0,00%	0,00%	-	0,00%	0,00%	-	0,00%	0,00%
PROMOZIONE	-	0,00%	0,00%	-	0,00%	0,00%	-	0,00%	0,00%	-	0,00%	0,00%	-	0,00%	0,00%	-	0,00%	0,00%
FUNZIONI DI AMMINISTRAZIONE ATTIVA	101.382,17	1,90%	21,92%	-	0,00%	0,00%	78.132,55	1,46%	16,89%	12.776,96	0,24%	2,76%	4.972,27	0,09%	1,07%	5.500,40	0,10%	1,19%
PROGETTAZIONE E REALIZZAZIONE DELLE OPERE PORTUALI	-	0,00%	0,00%	-	0,00%	0,00%	-	0,00%	0,00%	-	0,00%	0,00%	-	0,00%	0,00%	-	0,00%	0,00%
SUPPORTO ALLE ATTIVITA' ISTITUZIONALI DEGLI ENTI	361.225,40	6,76%	78,08%	-	0,00%	0,00%	234.397,64	4,39%	50,67%	38.330,88	0,72%	8,29%	71.995,68	1,35%	15,56%	16.501,20	0,31%	3,57%
SECURITY	-	0,00%	0,00%	-	0,00%	0,00%	-	0,00%	0,00%	-	0,00%	0,00%	-	0,00%	0,00%	-	0,00%	0,00%
TOTALE DEL CENTRO DI COSTO	462.607,57	8,66%	100,00%	-	0,00%	0,00%	312.530,19	5,85%	67,56%	51.107,84	0,96%	11,05%	76.967,95	1,44%	16,64%	22.001,59	0,41%	4,76%

AUTORITA' PORTUALE DI GIOIA TAURO
Rendiconto Generale Esercizio Finanziario 2008

CONTO ECONOMICO

CENTRO DI COSTO "RAGIONERIA"

TOTALE FINALITA'

MISSIONI ISTITUZIONALI	TOTALE			COSTO DEGLI ORGANI			COSTI DEL PERSONALE			COSTI DI GESTIONE			COSTI STRAORDINARI SPECIALI			AMMORTAMENTI		
	IMPORTI IN EURO	% SUL TOTALE DEL CDR	% SUL TOTALE DEL CDC	IMPORTI IN EURO	% SUL TOTALE DEL CDR	% SUL TOTALE DEL CDC	IMPORTI IN EURO	% SUL TOTALE DEL CDR	% SUL TOTALE DEL CDC	IMPORTI IN EURO	% SUL TOTALE DEL CDR	% SUL TOTALE DEL CDC	IMPORTI IN EURO	% SUL TOTALE DEL CDR	% SUL TOTALE DEL CDC	IMPORTI IN EURO	% SUL TOTALE DEL CDR	% SUL TOTALE DEL CDC
INDIRIZZO POLITICO	-	0,00%	0,00%	-	0,00%	0,00%	-	0,00%	0,00%	-	0,00%	0,00%	-	0,00%	0,00%	-	0,00%	0,00%
PIANIFICAZIONE E PROGRAMMAZIONE	-	0,00%	0,00%	-	0,00%	0,00%	-	0,00%	0,00%	-	0,00%	0,00%	-	0,00%	0,00%	-	0,00%	0,00%
PROMOZIONE	-	0,00%	0,00%	-	0,00%	0,00%	-	0,00%	0,00%	-	0,00%	0,00%	-	0,00%	0,00%	-	0,00%	0,00%
FUNZIONI DI AMMINISTRAZIONE ATTIVA	-	0,00%	0,00%	-	0,00%	0,00%	-	0,00%	0,00%	-	0,00%	0,00%	-	0,00%	0,00%	-	0,00%	0,00%
PROGETTAZIONE E REALIZZAZIONE DELLE OPERE PORTUALI	-	0,00%	0,00%	-	0,00%	0,00%	-	0,00%	0,00%	-	0,00%	0,00%	-	0,00%	0,00%	-	0,00%	0,00%
SUPPORTO ALLE ATTIVITA' ISTITUZIONALI DEGLI ENTI	**379.502,75**	**7,10%**	**100,00%**	-	**0,00%**	**0,00%**	**234.397,64**	**4,39%**	**61,76%**	51.107,84	**0,96%**	**13,47%**	**71.995,68**	**1,35%**	**18,97%**	**22.001,59**	**0,41%**	**5,80%**
SECURITY	-	0,00%	0,00%	-	0,00%	0,00%	-	0,00%	0,00%	-	0,00%	0,00%	-	0,00%	0,00%	-	0,00%	0,00%
TOTALE DEL CENTRO DI COSTO	379.502,75	7,10%	100,00%	-	0,00%	0,00%	234.397,64	4,39%	61,76%	51.107,84	0,96%	13,47%	71.995,68	1,35%	18,97%	22.001,59	0,41%	5,80%

AUTORITA' PORTUALE DI GIOIA TAURO
Rendiconto Generale Esercizio Finanziario 2008

CONTO ECONOMICO

CENTRO DI COSTO "AFFARI GENERALI E PERSONALE"

TOTALE FINALITA'

MISSIONI ISTITUZIONALI	TOTALE			COSTO DEGLI ORGANI			COSTI DEL PERSONALE			COSTI DI GESTIONE			COSTI STRAORDINARI SPECIALI			AMMORTAMENTI		
	IMPORTI IN EURO	% SUL TOTALE DEL CDR	% SUL TOTALE DEL CDC	IMPORTI IN EURO	% SUL TOTALE DEL CDR	% SUL TOTALE DEL CDC	IMPORTI IN EURO	% SUL TOTALE DEL CDR	% SUL TOTALE DEL CDC	IMPORTI IN EURO	% SUL TOTALE DEL CDR	% SUL TOTALE DEL CDC	IMPORTI IN EURO	% SUL TOTALE DEL CDR	% SUL TOTALE DEL CDC	IMPORTI IN EURO	% SUL TOTALE DEL CDR	% SUL TOTALE DEL CDC
INDIRIZZO POLITICO	-	0,00%	0,00%	-	0,00%	0,00%	-	0,00%	0,00%	-	0,00%	0,00%	-	0,00%	0,00%	-	0,00%	0,00%
PIANIFICAZIONE E PROGRAMMAZIONE	-	0,00%	0,00%	-	0,00%	0,00%	-	0,00%	0,00%	-	0,00%	0,00%	-	0,00%	0,00%	-	0,00%	0,00%
PROMOZIONE	-	0,00%	0,00%	-	0,00%	0,00%	-	0,00%	0,00%	-	0,00%	0,00%	-	0,00%	0,00%	-	0,00%	0,00%
FUNZIONI DI AMMINISTRAZIONE ATTIVA	-	0,00%	0,00%	-	0,00%	0,00%	-	0,00%	0,00%	-	0,00%	0,00%	-	0,00%	0,00%	-	0,00%	0,00%
PROGETTAZIONE E REALIZZAZIONE DELLE OPERE PORTUALI	-	0,00%	0,00%	-	0,00%	0,00%	-	0,00%	0,00%	-	0,00%	0,00%	-	0,00%	0,00%	-	0,00%	0,00%
SUPPORTO ALLE ATTIVITA' ISTITUZIONALI DEGLI ENTI	563.989,75	10,56%	100,00%	-	0,00%	0,00%	390.662,74	7,31%	69,27%	63.884,80	1,20%	11,33%	81.940,22	1,53%	14,53%	27.501,99	0,51%	4,88%
SECURITY	-	0,00%	0,00%	-	0,00%	0,00%	-	0,00%	0,00%	-	0,00%	0,00%	-	0,00%	0,00%	-	0,00%	0,00%
TOTALE DEL CENTRO DI COSTO	563.989,75	10,56%	100,00%	-	0,00%	0,00%	390.662,74	7,31%	69,27%	63.884,80	1,20%	11,33%	81.940,22	1,53%	14,53%	27.501,99	0,51%	4,88%

AUTORITA' PORTUALE DI GIOIA TAURO
Rendiconto Generale Esercizio Finanziario 2008

CONTO ECONOMICO

CENTRO DI RESPONSABILITA' SEGRETARIO GENERALE

TOTALE FINALITA'

MISSIONI ISTITUZIONALI	COSTO DEGLI ORGANI	COSTO DEL PERSONALE	COSTI DI GESTIONE	COSTI STRAORDINARI E SPECIALI	AMMORTAMENTI	TOTALE COSTI	% SUL TOTALE DEI COSTI
INDIRIZZO POLITICO	343.009,06	-	153.323,51	85.220,72	66.004,78	**647.558,08**	**12,12%**
PIANIFICAZIONE E PROGRAMMAZIONE	-	164.204,39	25.553,92	1.053.895,98	11.000,80	**1.254.655,09**	**23,48%**
PROMOZIONE	-	304.590,89	51.107,84	126.815,29	22.001,59	**504.515,61**	**9,44%**
FUNZIONI DI AMMINISTRAZIONE ATTIVA	-	158.208,34	25.553,92	501.502,59	11.000,80	**696.265,64**	**13,03%**
PROGETTAZIONE E REALIZZAZIONE DELLE OPERE PORTUALI	-	160.151,59	38.330,88	38.483,98	16.501,20	**253.467,64**	**4,74%**
SUPPORTO ALLE ATTIVITA' ISTITUZIONALI DEGLI ENTI	-	859.458,02	153.323,51	225.931,58	66.004,78	**1.304.717,90**	**24,42%**
SECURITY	-	234.397,64	25.553,92	411.175,68	11.000,80	**682.128,04**	**12,77%**
TOTALE COSTI DEL CENTRO DI RESPONSABILITA' SEGRETARIO GENERALE	**343.009,06**	**1.881.010,87**	**472.747,50**	**2.443.025,82**	**203.514,74**	**5.343.307,99**	**100,00%**

AUTORITA' PORTUALE DI GIOIA TAURO
Rendiconto Generale Esercizio Finanziario 2008

CONTO ECONOMICO

CENTRO DI RESPONSABILITA' SEGRETARIO GENERALE

FINALITA' DEI COSTI

	MISSIONI ISTITUZIONALI							
	TOTALE	INDIRIZZO POLITICO	PIANIFICAZIONE E PROGRAMMAZIONE	PROMOZIONE	FUNZIONI AMMINISTRAZIONE ATTIVA	PROGETTAZIONE E REALIZZAZIONE OPERE	SUPPORTO ALLE ATTIVITA' ISTITUZIONALI DEGLI ENTI	SECURITY
COSTO DEGLI ORGANI								
Spese per gli organi istituzionali dell'Autorità Portuale	**343.009,06**	343.009,06	-	-	-	-	-	-
COSTO DEL PERSONALE								
Oneri per il personale in attività di servizio	**1.779.909,53**	-	148.325,79	296.651,59	148.325,79	148.325,79	815.791,87	222.488,69
Oneri per il personale in quiescienza	**101.101,34**	-	67.400,89	33.700,45	-	-	-	-
COSTI DI GESTIONE								
Spese per l'acquisto di beni di consumo e servizi	**472.747,50**	153.323,51	25.553,92	51.107,84	25.553,92	38.330,88	153.323,51	25.553,92
COSTI STRAORDINARI E SPECIALI								
Trasferimenti passivi	**59.550,00**	-	-	59.550,00	-	-	-	-
Oneri finanziari	**840,67**	120,10	60,05	60,05	60,05	60,05	360,29	120,10
Oneri tributari	**147.476,32**	28.141,85	9.944,54	19.889,08	9.944,54	9.944,54	54.694,97	14.916,81
Poste correttive e compensative delle spese correnti	**345.658,96**	49.379,85	24.689,93	24.689,93	24.689,93	24.689,93	148.139,55	49.379,85
Spese non classificabili in altre voci	**1.889.499,87**	7.578,93	1.019.201,46	22.626,24	466.808,07	3.789,46	22.736,78	346.758,93
AMMORTAMENTI								
Ammortamenti	**203.514,74**	66.004,78	11.000,80	22.001,59	11.000,80	16.501,20	66.004,78	11.000,80
TOTALE COSTI DEL CENTRO DI RESPONSABILITA' SEGRETARIO GENERALE	**5.343.307,99**	647.558,08	1.306.177,38	530.276,76	686.383,10	241.641,84	1.261.051,75	670.219,09

AUTOARITA' PORTUALE DI GIOIA TAURO
BILANCIO CONSUNTIVO PER L'ESERCIZIO 2008

MOD. RICLASSECO

Quadro di Riclassificazione dei Risultati Economici

	ANNO 2008	ANNO 2007	+ O -
			....
A. RICAVI	13.494.438,73	11.508.425,15	1.986.013,58
Variazione delle rimanenze di prodotti in corso di lavorazione, semilavorati e finiti lavorazioni in corso su ordinazione	-	-	-
B. VALORE DELLA PRODUZIONE "TIPICA"	13.494.438,73	11.508.425,15	1.986.013,58
Consumi di materie prime e servizi esterni	-	-	-
C. VALORE AGGIUNTO	13.494.438,73	11.508.425,15	1.986.013,58
Costo del lavoro	5.342.467,32	8.154.306,98	- 2.811.839,66
D. MARGINE OPERATIVO LORDO	8.151.971,41	3.354.118,17	4.797.853,24
Ammortamenti	-	-	-
Stanziamenti a fondi rischi ed oneri	-	-	
Saldo proventi ed oneri diversi + o -	-	-	-
E. RISULTATO OPERATIVO	8.151.971,41	3.354.118,17	4.797.853,24
Proventi ed oneri finanziari	96.605,19	134.982,26	- 38.377,07
Rettifiche di valore di attività finanziarie	-	-	-
F. RISULTATO PRIMA DEI COMPONENTI STRAORDINARI E DELLE IMPOSTE	8.248.576,60	3.219.135,91	5.029.440,69
Proventi ed oneri straordinari	-	-	-
G. RISULTATO PRIMA DELLE IMPOSTE	8.248.576,60	3.219.135,91	5.029.440,69
Imposte di esercizio	-	-	-
H. AVANZO/PAREGGIO/DISAVANZO ECONOMICO DEL PERIODO	**8.248.576,60**	**3.219.135,91**	**5.029.440,69**

AUTORITA' PORTUALE DI GIOIA TAURO
BILANCIO CONSUNTIVO ANNO 2008

STATO PATRIMONIALE

MOD C/P

ATTIVITA'	ANNO 2008	ANNO 2007	PASSIVITA'	ANNO 2008	ANNO 2007
A) CREDITI VERSO LO STATO ED ALTRI ENTI PUBBLICI PER LA PARTECIPAZIONE AL PATRIMONIO INIZIALE	-	-	*A) PATRIMONIO NETTO*		
Totale	-	-	I. Fondo di dotazione	6.215.000,37	2.995.864,46
B) IMMOBILIZZAZIONI			II. Riserve obbligatorie e derivanti da leggi	-	-
			III. Riserve di rivalutazione	-	-
			IV. Contributi a fondo perduto	-	-
I. Immobilizzazioni Immateriali			V. Contributi per ripiano disavanzi	-	-
1) Costi d'impianto e di ampliamento	-	-	VI. Riserve statutarie	-	-
2) Costi di ricerca, di sviluppo e di pubblicità	-	-	VII. Altre riserve distintamente indicate	-	-
3) Diritti di brevetto industriale e diritti di utilizzazione delle opere di ingegno	-	-	VIII. Avanzi (Disavanzi) economici portati a nuovo	8.248.576,60	3.219.135,91
4) Concessioni, licenze,marchi e diritti simili	-	-	**Totale Patrimonio netto (A)**	14.463.576,97	6.215.000,37
5) Avviamento	-	-			
6) Immobilizzazioni in corso e acconti	360,00	-	*B) CONTRIBUTI IN CONTO CAPITALE*		
7) manutenzioni straordinarie e migliorie su beni di terzi	-	-			
8) altre	4.647,61	5.869,14	1) per contributi a destinazione vincolata	94.482.091,55	72.024.871,71
Totale	5.007,61	5.869,14	2) per contributi indistinti per la gestione	-	-
			3) per contributi in natura	-	-
II. Immobilizzazioni materiali			**Totale contributi in conto capitale (B)**	94.482.091,55	72.024.871,71
1) Terreni e fabbricati	5.182.360,45	5.450.610,60			
2) Impianti e macchinari	1.834.408,34	1.865.645,25	*C) FONDI PER RISCHI ED ONERI*		
3) Attrezzature industriali e commerciali	-	-			
4) automezzi, motomezzi e mezzi nautici	17.538,49	23.384,65	1) per trattamento di quiescenza e obblighi simili	-	-
5) immobilizzazioni in corso e acconti	1.523.860,22	742.078,81	2) per imposte	-	-
6) diritti reali di godimento	-	-	3) per altri rischi ed oneri futuri	-	-
7) altri beni	262.708,14	73.517,34	4) per ripristino investimenti	-	-
Totale	8.820.895,64	8.155.236,65	5) per residui perenti	33.551,27	33.549,58
			Totale Fondi rischi ed oneri futuri (C)	33.551,27	33.549,58
III. Immobilizzazioni finanziarie, con separata indicazione, per ciascuna voce dei crediti, degli importi esigibili entro l'esercizio successivo					
			D) TRATTAMENTO DI FINE RAPPORTO DI		
1) Partecipazioni in:			LAVORO SUBORDINATO	350.191,04	254.919,44
a) imprese controllate	10.000,00	10.000,00			
b) imprese collegate	-	-			
c) imprese controllanti	-	-	*E) RESIDUI PASSIVI*, con separata indicazione, per		
d) altre imprese	-	-	ciascuna voce degli importi esigibili oltre l'esercizio		
e) altri enti	-	-	successivo		
2) Crediti					
a) verso imprese controllate	-	-	1) obbligazioni	-	-
b) verso imprese collegate	-	-	2) verso banche	-	-
c) verso lo Stato e altri soggetti pubblici	94.482.091,55	72.024.871,71	3) verso altri finanziatori	-	-
d) verso altri	-	-	4) acconti	-	-
3) Altri titoli	-	-	5) debiti verso fornitori	419.358,81	8.729.398,82
4) Crediti finanziari diversi	-	-	6) rappresentati da titoli di credito	-	-
Totale	94.492.091,55	72.034.871,71	7) verso imprese controllate, collegate e controllanti	21.180,00	-
			8) debiti tributari	136.406,41	80.113,64
Totale immobilizzazini (B)	103.317.994,80	80.195.977,50	9) debiti verso istituti di previdenza e sicurezza sociale	76.693,02	41.512,65
			10) debiti verso iscritti, soci e terzi per prestazioni dovute	599.285,62	495.190,53
C) ATTIVO CIRCOLANTE			11) debiti verso lo Stato ed altri soggetti pubblici	148.519.300,57	75.859.446,84
			12) debiti diversi	8.245.946,52	54.980,98
I. Rimanenze					
1) materie prime, sussidiarie e di consumo	-	-	**Totale**	158.018.168,95	85.260.643,46
2) prodotti in corso di lavorazione e semilavorati	-	-			
3) lavori in corso	-	-	**Totale Debiti (E)**	158.018.168,95	85.260.643,46
4) prodotti finiti e merci	-	-			
5) acconti	-	-	*F) RATEI E RISCONTI*		
Totale	-	-			
			1) Ratei passivi	-	-
II. Residui attivi, con separata indicazione, per ciascuna voce, degli importi esigibili oltre l'esercizio successivo			2) Risconti passivi	7.169.930,74	7.316.255,85
			3) Aggio su prestiti	-	-
			4) Riserve tecniche	-	-
1) Crediti verso utenti, clienti ecc.	-				
2) Ccrediti verso iscritti, soci e terzi	-		**Totale ratei e risconti (F)**	7.169.930,74	7.316.255,85
3) Crediti verso imprese controllate e collegate	-				
4) Crediti verso lo Stato ed altri soggetti pubblici	94.482.091,55	72.024.871,71			
4-bis) Crediti tributari	34,50	34,50			
5) crediti verso altri	322.979,78	258.704,03			
Totale	94.805.105,83	72.283.610,24			
III. Attività finaziaria che non costituiscono immobilizzazioni					
1) partecipazioni in imprese controllate	-				
2) partecipazioni in imprese collegate	-				
3) altre partecipazioni	-				
4) altri titoli	-				
Totale	-				
IV. Disponibilità liquide					
1) depositi bancari e postali	76.394.409,89	18.625.652,67			
2) assegni					
3) denaro e valori in cassa					
Totale	76.394.409,89	18.625.652,67			
Totale attivo circolante (C)	171.199.515,72	90.909.262,91			
D) RATEI E RISCONTI					
1) Ratei attivi	-	-			
2) Risconti attivi	-	-			
Totale ratei e risconti (D)	-	-			
Totale attivo	274.517.510,52	171.105.240,41	***Totale passivo e netto***	274.517.510,52	171.105.240,41
E) CONTI D'ORDINE			*G) CONTI D'ORDINE*		
1 Sistema dei rischi	-	-	1 Sistema dei rischi	-	-
2 Sistema degli impegni	-	-	2 Sistema degli impegni	-	-
3 Beni di terzi presso l'Ente (Stato)	-	-	3 Beni di terzi presso l'Ente (Stato)	-	-
4 Beni di terzi presso l'Ente (Altri)	17.940,58	25.928,98	4 Beni di terzi presso l'Ente (Altri)	17.940,58	25.928,98
5 Beni dell'Ente presso terzi	9.174,85	-	5 Beni dell'Ente presso terzi	9.174,85	-
Totale conti d'ordine (E)	27.115,43	25.928,98	**Totale conti d'ordine (G)**	27.115,43	25.928,98

NOTA INTEGRATIVA AL BILANCIO D' ESERCIZIO CHIUSO AL 31 DICEMBRE 2008

In attuazione di quanto previsto dall'art. 41 del Regolamento di Amministrazione e Contabilità, approvato con la delibera del Comitato Portuale n° 09/07 del 28/09/2007 ed adeguato ai principi di cui alla legge n. 94/1997; è stata predisposta la seguente nota integrativa che costituisce parte integrante del bilancio chiuso al 31 dicembre 2008, essa contiene le seguenti informazioni:

A. Criteri di valutazione utilizzati nella redazione del rendiconto generale;
B. Dettagli ed informazioni su altre voci dello Stato Patrimoniale;
C. Dettagli ed informazioni su alcune voci del Conto Economico;
D. Altre notizie integrative.

ATTIVITÀ SVOLTE

L'Autorità Portuale di Gioia Tauro è un Ente avente personalità giuridica pubblica e sottoposta alla vigilanza del Ministero delle Infrastrutture, Dipartimento della Navigazione marittima ed interna, Unità di gestione delle infrastrutture per la navigazione ed il demanio marittimo. L'Autorità è dotata di autonomia di bilancio e finanziaria. Nei limiti previsti dalla legge 84/94 la sua gestione patrimoniale e finanziaria è disciplinata dal Regolamento di amministrazione e contabilità approvato dal Ministero delle Infrastrutture di concerto con il Ministero dell'Economia. L'esercizio finanziario ha la durata di un anno e coincide con l'anno solare.

All'Ente sono demandati dall'Art. 6 comma 1 della Legge 84/94 i seguenti compiti:

a) indirizzo, programmazione, coordinamento, promozione e controllo delle o perazioni portuali di cui all'articolo 16, comma 1, della Legge n. 84/94, e delle altre attività commerciali e industriali esercitate nei porti, con poteri di regolamentazione e di ordinanza, anche in riferimento alla sicurezza rispetto a rischi di incidenti connessi a tali attività ed alle

condizioni di igiene del lavoro in attuazione dell'art. 24 (cfr.: art. 2, comma 2, legge 23 dicembre 1996, n. 647);

b) manutenzione ordinaria e straordinaria delle parti comuni nell'ambito portuale, ivi compresa quella per il mantenimento dei fondali;

c) affidamento e controllo delle attività dirette alla fornitura a titolo oneroso agli utenti portuali di servizi di interesse generale, non coincidenti né strettamente connessi alle operazioni portuali di cui all'articolo 16, comma1, della Legge n. 84/94.

CRITERI DI VALUTAZIONE UTILIZZATI NELLA REDAZIONE DEL RENDICONTO GENERALE

Il Rendiconto Generale per l'anno 2008 è stato redatto in conformità ai criteri stabiliti dalla competente commissione nominata con Decreto del Ministro del Tesoro del Bilancio e della Programmazione Economica del 21.10.2000. Tali criteri sono stati recepiti nel nuovo regolamento di amministrazione dell'Ente approvato dal Comitato Portuale con delibera n. 09/07 del 28.09.2007. Tale regolamento uniforma l'amministrazione dell'Autorità Portuale ai principi di cui alla legge 7 agosto 1990, n.241, nonché alla legge 3 aprile 1997, n. 94 riguardante la riforma del bilancio dello Stato ed in particolare introduce accanto al sistema classico finanziario il sistema di contabilità economica basato sulla rilevazione analitica per centri di costo.

Il Rendiconto generale, chiuso al 31 dicembre 2008, redatto in base agli arrtt. 36 e seguenti del regolamento di amministrazione ed uniformato alle disposizioni di cui all'art. 2423 e seguenti del codice civile, è costituito da:

- il conto del Bilancio;
- il conto economico
- lo stato patrimoniale,
- la nota integrativa

ed è corredato:

a. dalla Situazione amministrativa
b. dalla relazione sulla gestione.
c. dalla relazione del collegio Dei Revisori dei Conti

Si illustrano i criteri di valutazione adottati per le singole poste di bilancio, ribadendo che lo stesso è stato redatto nel rispetto della finalità sovra ordinata della rappresentazione veritiera e corretta di cui all'art. 2423, II comma del codice civile e nel rispetto di tutti i postulati generali indicati nell'art. 2423 bis del codice civile e dei criteri specifici fissati dall'art. 2426 del codice civile per quanto applicabili alla particolare natura dell'Ente.

Per la valutazione di casi specifici non espressamente regolati dalla Contabilità Generale dello Stato o dalle norme sopra citate si è fatto ricorso ai principi contabili nazionali di comune accettazione formulati dal Consiglio Nazionale dei Dottori Commercialisti e dei Ragionieri, aggiornati dall'Organismo Italiano di Contabilità, eventualmente integrati dai principi contabili internazionali (Ias/Ifrs/Ipsas).

Nel corso dell'esercizio non si sono verificati casi eccezionali che abbiano reso necessario il ricorso a deroghe di cui all'art. 2423, comma 4 del codice civile.

La valutazione delle voci di bilancio è stata fatta ispirandosi a criteri generali di prudenza e competenza.

Nella valutazione delle voci non è stato seguito il cosiddetto criterio di cassa, bensì quello di competenza, in quanto ritenuto criterio di ordinario utilizzo nella redazione dei bilanci e dei rendiconti, al fine di esprimere il risultato gestionale di un esercizio amministrativo.

L'applicazione del principio di prudenza ha comportato la valutazione individuale degli elementi componenti le singole poste o voci delle attività o passività.

In ottemperanza al principio di competenza, l'effetto delle operazioni e degli altri eventi è stato rilevato contabilmente ed attribuito all'esercizio al quale tali operazioni ed eventi si riferiscono, e non a quello in cui si concretizzano i relativi movimenti di numerario (incassi e pagamenti).

ANALISI DELLE VOCI DELLO STATO PATRIMONIALE

ATTIVITA'

A) CREDITI VERSO LO STATO ED ALTRI ENTI PUBBLICI PER LA PARTECIPAZIONE AL PATRIMONIO INIZIALE

La presente posta dello Stato Patrimoniale non registra alcuna voce contabile in quanto non vi sono state partecipazioni al patrimonio dell'Ente da parte di nessun soggetto Istituzionale.

B) *IMMOBILIZZAZIONI*

II. Immobilizzazioni Immateriali

Le immobilizzazioni immateriali, costituite da beni aventi utilità pluriennale, sono iscritte al costo di acquisto nelle rispettive voci dell'attivo. Sono relative ai software applicativi (acquistati a titolo di diritti di utilizzo), compresi i costi accessori, le spese di manutenzione straordinarie. Tali beni di utilità pluriennale vengono ammortizzati in conto in relazione alla residua utilità del bene. Durante l'esercizio si sono registrati i seguenti movimenti:

Descrizione	Consistenza al 01/01/08	Movimenti nell'anno	Consistenza al 31/12/08
Immobilizzazioni in corso ed acconti	-	360,00	360,00
Altre immobilizzazioni	5.869,14	- 1.221,53	4.647,61
TOTALE	5.869,14	- 861,53	5.007,61

Le immobilizzazioni in corso e acconti rappresentano impegni assunti dall'Ente per nuovi software applicativi non ancora acquisiti. I valori di tali beni costi saranno stornati alle

immobilizzazioni nel momento della loro conclusione.

III. Immobilizzazioni materiali

Le immobilizzazioni materiali, esposte al costo di acquisto (al netto delle quote di ammortamento imputate a conto economico), sono state valutate al costo storico di acquisizione comprensivo degli oneri accessori e, in particolare, il trasporto, l'imballo, l'installazione e collaudo, nonché dell'I.V.A. indetraibile, in ossequio al principio contabile n. 16. L'ammortamento avviene per quote costanti sulla base delle aliquote ritenute rappresentative della vita utile stimata. Le quote di ammortamento delle immobilizzazioni materiali sono state calcolate, per quanto di competenza, come nel precedente esercizio, tenendo conto dell'utilizzo, della destinazione e della durata economico-tecnica dei beni sulla base del criterio della residua possibilità di utilizzazione.

Le immobilizzazioni di valore unitario inferiore a € 516,46 sono stati iscritte nell'inventario e ammortizzate in unica soluzione.

Gli ammortamenti sono stati effettuati solo per i beni che, al 31 dicembre 2008, erano già entrati nella sfera di possesso dell'Ente; pertanto per i beni non ancora in possesso l'ammortamento decorrerà dal momento della consegna.

Le spese di manutenzione e riparazione ordinaria relative alle immobilizzazioni nell'esercizio sono state imputate direttamente al conto economico.

Tra i cespiti riportati nelle voci terreni, fabbricati, impianti e macchinari sono inseriti i beni del complesso immobiliare ex Isotta Fraschini acquisito dall'Autorità Portuale già nell'esercizio 2002. Tali beni sono registrati nell'inventario dei beni immobili nelle rispettive categorie di appartenenza ed il relativo costo viene annualmente ammortizzato per le quote di competenza dell'esercizio. Nel caso specifico, si è dato attuazione a quanto previsto dal MIT, con nota prot. n. DEM1/1852 del 2002, considerando i contributi riconosciuti per l'acquisto del complesso immobiliare ex Isotta-Fraschini come dei contributi erogati in conto impianti imputabili per la parte corrispondente alla quota di ammortamento dell'esercizio nei ricavi del conto economico, e rinviati per competenza agli esercizi

successivi attraverso l'iscrizione nello stato patrimoniale di risconti passivi per il valore residuo dei beni ancora da ammortizzare.

Particolare importanza riveste il valore delle immobilizzazioni in corso ed acconti, che comprende costi sostenuti dall'Ente per la realizzazione di nuove opere di infrastrutturazione portuale non ancora ultimati, che saranno stornati alle immobilizzazioni al momento della loro conclusione. Detti valori sono comprensivi delle spese di progetto. Per l'esercizio in corso esse riguardano, prevalentemente i ***lavori di riuso, completamento ed adeguamento funzionale della stazione marittima del porto di Corigliano Calabro*** e i ***Lavori di realizzazione della viabilità e delle reti materiali della lottizzazione dell'area ex Isotta Fraschini.***

Di seguito si riporta la situazione della categoria ed i movimenti all'interno di essa registrati durante l'esercizio in corso.

Descrizione	Consistenza al 01/01/08	Movimenti nell'anno	Consistenza al 31/12/08
Terreni e fabbricati	5.450.610,60	- 268.250,15	5.182.360,45
Impianti e macchinari	1.865.645,25	- 31.236,91	1.834.408,34
Attrezzature industriali e	-	-	-
Automezzi, motomezzi e mezzi nauntici	23.384,65	- 5.846,16	17.538,49
Immobilizzazioni in corso e acconti	742.078,81	781.801,41	1.523.880,22
Diritti reali di	-	-	-
Altri beni	73.517,34	189.190,80	262.708,14
TOTALE	8.155.236,65	665.658,99	8.820.895,64

IV. Immobilizzazioni finanziarie

Le immobilizzazioni finanziarie vengono classificate in due categorie, quella delle partecipazioni e quella dei crediti.

Nella categoria delle partecipazioni il valore riportato pari a euro 10.000,00, fa riferimento

alla quota che l'Ente ha versato per costituire il capitale sociale della società Gioia tauro Port Security S.r.l., che si occupa della gestione e del controllo degli accessi al varco portuale, di cui l'Autorità Portuale è socio unico nella partecipazione al capitale.

Nella categoria dei crediti sono stati riportati tutti i crediti maturati nei confronti dello stato ed altri soggetti pubblici, iscritti nel momento in cui è stato emanato l'atto amministrativo che li ha generati. I crediti maturati a seguito di finanziamenti riconosciuti per cassa o mediante contrazione di mutuo a tasso fisso con ammortamento a totale carico dello Stato sono stati valutati al loro valore nominale, mentre quelli maturati a seguito di finanziamento mediante contrazione di mutuo a tasso variabile sono stati valutati al loro valore di presunto realizzo. Una relazione dettagliata di tali crediti verrà più avanti illustrata nel momento in cui si analizzeranno i crediti verso lo Stato ed altri Enti pubblici riportati nei residui attivi.

Le immobilizzazioni finanziarie durante l'esercizio 2008 hanno subito i movimenti, che la situazione di seguito rappresentata dimostra:

Descrizione	Consistenza al 01/01/08	Movimenti nell'anno	Consistenza al 31/12/08
Immobilizzazioni Partecipazioni in imprese controllate	10.000,00	-	10.000,00
Crediti verso lo stato ed altri soggetti pubblici	72.024.871,71	22.457.219,84	94.482.091,55
TOTALE	72.034.871,71	22.457.219,84	94.492.091,55

Per quanto riguarda la contabilizzazione dell'ammortamento delle immobilizzazioni si precisa che l'ammortamento è stato effettuato "in conto" (ovvero senza la costituzione di un fondo). I piani di ammortamento utilizzati negli anni sono riportati in un apposito registro denominato appunto "Registro dei beni mobili ed immobili ammortizzabili" custodito presso l'Ente.

Di seguito si riporta la sintesi di quanto fino ad ora illustrato in merito alla posta delle Immobilizzazioni, che nel loro complesso, durante l'esercizio 2008 hanno subito i movimenti di seguito riportati:

Descrizione	Consistenza al 01/01/08	Movimenti nell'anno	Consistenza al 31/12/08
Totale Immobilizzazioni	80.195.977,50	23.122.017,30	103.317.994,80
TOTALE	80.195.977,50	23.122.017,30	103.317.994,80

C)ATTIVO CIRCOLANTE

II. Residui Attivi

I residui attivi esposti nello stato Patrimoniale riguardano sia quelli dell'esercizio che quelli degli esercizi precedenti. Gli stessi riportati in un apposito schema saranno aggetto di approvazione da parte del Comitato Portuale nel rispetto di quanto previsto dall'Art. 43 del regolamento di amministrazione dell'Ente.

I residui degli esercizi precedenti ammontano a euro **48.595.777,57** e riguardano:

- per euro **20.275,84** le tasse portuali incassate dalla Dogana di Gioia Tauro, nel periodo 01/01/07-13/02/07 e non ancora versate a questa Autorità Portuale, per come risulta da nota n° prot. 8662 del 08/052007 inviata all'Ente dall'Agenzia delle Dogane; Il credito si presume esigibile entro l'esercizio successivo;
- per euro **7.282.897,76** la rimanenza di una parte del finanziamento, concesso con D.M. 02/05/2001 ed erogato tramite accensione di mutuo, con rate di ammortamento a totale carico dello Stato; l'esigibilità del credito è strettamente legata agli stati di avanzamento dei lavori per i quali, lo stesso, è stato originariamente concesso considerato che l'erogazione avviene previa rendicontazione delle spese sostenute;

- per euro **30.332.218,23** la rimanenza stimata del finanziamento concesso all'Ente con D.M. 03.06.2004 per il quale, dopo l'espletamento di regolare gara, è stato sottoscritto un contratto di mutuo, regolato al doppio tasso (variabile – fisso), con la banca Dexia Crediop; l'esigibilità del credito è strettamente legata agli stati di avanzamento dei lavori per i quali, lo stesso, è stato originariamente concesso considerato che l'erogazione avviene previa rendicontazione delle spese sostenute;
- per euro **10.763.427,09** le somme residue del finanziamento riconosciuto all'Autorità Portuale di Gioia Tauro con delibera CIPE n. 89 del 13.11.2003; l'esigibilità del credito è strettamente legata agli stati di avanzamento dei lavori per i quali, lo stesso, è stato originariamente concesso considerato che l'erogazione avviene previa rendicontazione delle spese sostenute;
- per euro **34,50** le somme da riscuotere a titolo di ritenute erariali da applicare ai gettoni di presenza da erogare ai membri del Comitato Portuale e della Commissione Consultiva; Il credito si presume esigibili entro l'esercizio successivo;
- per euro **196.924,15** somme da riscuotere a fronte di anticipazioni riconosciute a terzi prevalentemente per la fornitura del servizio di supporto alla progettazione relativo ad alcuni lavori di grande infrastrutturazione. Il credito si presume esigibile entro l'esercizio successivo;

I residui attivi dell'esercizio ammontano a euro **46.209.328,26** di cui:

- euro **46.083.272,63** sono da ricondurre a finanziamenti riconosciuti dal ministero delle Infrastrutture, una parte con D.M n. 118/T (euro 20.300.000,00) e la restante parte con nota n. 22895 del 31.10.200/7 riferita a progetti di riutilizzo di cui alla Misura III.1 del PON trasporti 2000/2006fondi PON Trasporti; l'esigibilità del credito è strettamente legata agli stati di avanzamento dei lavori per i quali, lo stesso, è stato originariamente concesso considerato che l'erogazione avviene previa rendicontazione delle spese sostenute;

- euro **12.615,53** derivano da interessi maturati sul conto fruttifero riconosciuti dalla Banca d'Italia – Tesoreria Provinciale dello Stato Sezione di Reggio Calabria, a tal proposito giova ricordare che il comma 988 dell'art. 1 della Legge Finanziaria 2007 ha introdotto, in conseguenza del regime di autonomia finanziaria delle autorità portuali l'applicazione del regime di tesoreria misto; di cui all'art. 7 del D.lgs. 7 agosto 1997, n. 279; Il credito si presume esigibile entro l'esercizio successivo;
- infine euro **113.440,10** rappresentano somme per partite di giro legate agli impegni che l'Autorità Portuale ha affrontato sul corrispondente capitolo in uscita. Il credito si presume esigibile entro l'esercizio successivo;

nel complesso i residui durante l'esercizio 2008 hanno subito i seguenti movimenti:

Descrizione	Consistenza al 01/01/08	Movimenti nell'anno	Consistenza al 31/12/08
Crediti verso lo stato ed altri soggetti pubblici	72.024.871,71	22.457.219,84	94.482.091,55
Crediti Tributari	34,50	-	34,50
Crediti verso altri	258.704,03	64.275,75	322.979,78
TOTALE	72.283.610,24	22.521.495,59	94.805.105,83

L'incremento registrato, pari ad euro 22.521.495,59, è riconducibile al fatto che, pur avendo l'Ente durante l'esercizio riscosso una parte dei crediti iniziali, sono stati riconosciti ulteriori finanziamenti in conto competenze.

IV. Disponibilità liquide

Esprime il saldo alla chiusura di esercizio delle disponibilità liquide giacenti presso l'Istituto Cassiere più gli interessi attivi maturati al 31 dicembre 2008. I saldi delle disponibilità del conto corrente al 31/12 sono stati regolarmente verificati e riconciliati con le risultanze contabili.

Durante l'esercizio 2008 si sono registrati i seguenti movimenti:

Descrizione	Consistenza al 01/01/08	Movimenti nell'anno	Consistenza al 31/12/08
Depositi bancari e postali	18.625.652,67	57.768.757,22	76.394.409,89
TOTALE	18.625.652,67	57.768.757,22	76.394.409,89

L'incremento delle disponibilità liquide è dovuto al fatto che, pur avendo durante l'esercizio provveduto ad un consistente volume di pagamenti, imputabili principalmente agli stati di avanzamento dei lavori di grande infrastutturazione in corso, l'Ente ha incassato un importo di tasse d'ancoraggio superiore rispetto a quello inizialmente previsto ed inoltre si è registro un erogazione per cassa di un contributo pari a euro 50.000.000,00 riconosciuto Decreto del Ministro dei Trasporti n. 28/T del 29 gennaio 2008 emesso, in funzione di quanto previsto dall'art 1 comma 1004 dalle legge finanziaria 2007, con il fine di assicurare lo sviluppo del porto di Gioia Tauro quale piattaforma logistica del mediterraneo, ed incentivare nel contempo la localizzazione nell'area portuale di attività produttive

Complessivamente le attività dello stato patrimoniale hanno subito nel corso dell'esercizio i seguenti movimenti:

Descrizione	Consistenza al 01/01/08	Movimenti nell'anno	Consistenza al 31/12/08
Totale Attività	99.080.368,70	80.955.050,27	180.035.418,97
TOTALE	99.080.368,70	80.955.050,27	180.035.418,97

E) Conti d'ordine

I conti d'ordine mettono in rilievo quei rapporti tra l'Autorità Portuale e soggetti terzi. Essi infatti costituiscono delle annotazioni a corredo della situazione patrimoniale che, pur non influendo sul patrimonio e sul risultato economico, possono produrre effetti economici e/o patrimoniali successivamente. Riguardano, in particolare, i depositi cauzionali ed i beni di terzi.

PASSIVITA'

A) PATRIMONIO NETTO

Il patrimonio netto è difforme, in maniera sostanziale, da quello medesimo previsto dal codice civile. Infatti, la natura dell'Ente giustifica le variazioni apportate allo schema di riferimento rappresentato dal bilancio codicistico. La posta rappresenta l'insieme di risorse a disposizione dell'Autorità Portuale a titolo di capitale. Ad integrazione del corredo informativo viene allegato il prospetto delle variazioni delle voci del patrimonio netto sotto riportato. Il patrimonio netto risulta così composto:

Descrizione	Consistenza al 01/01/08	Movimenti nell'anno	Consistenza al 31/12/08
Fondo di dotazione	2.995.864,46	3.219.135,91	6.215.000,37
Riserve obbligatorie e derivanti da leggi	-	-	-
Riserve di rivalutazione	-	-	-
Contributi a fondo perduto	-	-	-
Contributi per ripiano disavanzi	-	-	-
Riserve statutarie	-	-	-
Altre riserve distintamente indicate	-	-	-
Avanzi (Disavanzi) economici portati a nuovo	3.219.135,91	5.029.440,69	8.248.576,60
TOTALE	6.215.000,37	8.248.576,60	14.463.576,97

Il Fondo di dotazione è l'insieme dei mezzi finanziari o patrimoniali destinati al finanziamento della gestione dell'Autorità Portuale. Esso è costituito dalla differenza tra le attività e passività evidenziate in sede di apertura dello stato patrimoniale iniziale. In questa voce è esposta la quota dell' utile portato a nuovo risultante dagli avanzi di amministrazione della contabilità finanziaria nonché i risultati di esercizio conseguiti dall'Ente a partire dall'anno 1998, primo anno di stesura del bilancio di esercizio.

Il risultato economico positivo dell'esercizio è pari a euro 8.248.576,60. Esso emergee dalla differenza tra costi e ricavi imputati nel conto economico dell'anno 2008.

B) CONTRIBUTI IN CONTO CAPITALE

In questa voce sono esposti i contributi in conto capitale, senza obbligo di restituzione, destinati ad investimenti finalizzati alla realizzazione di infrastrutture portuali erogati dal Ministero Vigilante.

Descrizione	Consistenza al 01/01/08	Movimenti nell'anno	Consistenza al 31/12/08
Per contributi a destinazione vincolata	72.024.871,71	22.457.219,84	94.482.091,55
Per contributi indistinti per la gestione	-	-	-
Per contributi in natura	-	-	-
TOTALE	72.024.871,71	22.457.219,84	94.482.091,55

Il valore dei contributi a destinazione vincolata è pari ai crediti verso lo Stato ed altri soggetti pubblici riportato nelle immobilizzazioni Finanziarie, pertanto per essi vale quanto già nell'occasione è stato illustrato.

C) FONDI PER RISCHI ED ONERI

Gli accantonamenti per rischi ed oneri sono destinati soltanto a coprire perdite o debiti di natura determinata, di esistenza certa o probabile, dei quali tuttavia alla chiusura dell'esercizio sono indeterminati o l'ammontare o la data di sopravvenienza.

In questa voce sono esposti gli eventi, perdite o debiti,probabili il cui accadimento è ammesso in base a motivi seri o attendibili ma non certi, e di entità stimabile.

Tra le voci di detta categoria è riportato il fondo per residui perenti. Tale fondo, già istituito nel corso dei precedenti esercizi finanziari, accoglie l'insieme delle variazioni dei residui che si sono registrati nel corso dei recedenti esercizi finanziari. Nell'esercizio in corso si è registra la seguente situazione:

Descrizione	Consistenza al 01/01/08	Movimenti nell'anno	Consistenza al 31/12/08
Per trattamento di quiescenza e obblighi simili	-	-	-
Per imposte	-	-	-
Per altri rischi ed oneri futuri	-	-	-
Per ripristino investimenti	-	-	-
Per residui perenti	33.549,58	1,69	33.551,27
TOTALE	33.549,58	1,69	33.551,27

la voce del fondo per residui perenti è stata incrementata per il valore corrispondente alla variazione dei residui degli esercizi precedenti. La differenza tra gli importi delle variazioni registrate nelle entrate e quelle registrate nelle uscite è pari a euro 1,69. Tale importo, che rappresenta una variazione effettiva della spesa, e come tale una spesa impegnata ma non sostenuta, è stato inserito nell'apposito fondo iscritto tra le passività dello stato patrimoniale.

D) TRATTAMENTO DI FINE RAPPORTO DI LAVORO SUBORDINATO

Questa voce accoglie gli accantonamenti relativi alla maturazione del debito dell'Ente, nei confronti dei dipendenti, assunto con tipologia contrattuale che prevede la corresponsione del T.F.R., che verrà estinto al momento in cui cesserà il rapporto di lavoro. Il trattamento di fine rapporto di lavoro subordinato è iscritto nel

rispetto di quanto previsto dalle leggi e dei Contratti Collettivi Nazionali di Categoria. Le variazioni intervenute nel Fondo T.F.R. sono così sintetizzate:

Descrizione	Consistenza al 01/01/08	Movimenti nell'anno	Consistenza al 31/12/08
Trattamento di fine rapporto di lavoro subordinato	254.919,44	95.271,60	350.191,04
TOTALE	254.919,44	95.271,60	350.191,04

Nel corso dell'esercizio sono maturate indennità per un totale di euro 101.101,34, di cui euro 5.829,74 sono state liquidate al personale cessato dal servizio ed euro 95.271,60 sono stati destinati all'incremento del fondo iscritto nelle passività dello stato patrimoniale la cui consistenza ad inizio esercizio era pari a euro 254.919,44 per come risulta dalla documentazione in possesso dell'Ente e dai prospetti di bilancio relativi al precedente esercizio finanziario.

E) RESIDUI PASSIVI

I residui passivi esposti nello stato Patrimoniale riguardano sia quelli dell'esercizio che quelli degli esercizi precedenti. Gli stessi riportati in un apposito schema saranno aggetto di approvazione da parte del Comitato Portuale nel rispetto di quanto previsto dall'Art. 43 del regolamento di amministrazione dell'Ente.

I residui passivi degli esercizi precedenti ammontano a euro **58.704.067,50** mentre quelli dell'esercizio a euro 99.314.101,45 e sono così individuati:

Debiti verso fornitori

Sono debiti per forniture e prestazioni non ancora pagate. La consistenza debitoria di fine esercizio è stata iscritta al valore nominale. Questa voce comprende anche i debiti per fatture da ricevere relative all'acquisto di beni e servizi da terzi. I debiti esposti si presumono interamente pagabili entro l'esercizio 2009. Essi si riferiscono:

DESCRIZIONE	RESIDUI DELL'ESERCIZIO	RESIDUI DELL'ESERCIZO PRECEDENTE	TOTALE RESIDUI AL 31.12.2008
Prestazioni di terzi per manut. proprie	4.007,24	103.586,40	107.593,64
Spese connesse con l'utilizzo dei mezzi di trasporto terrestri e nauntici	531,02	-	531,02
Locazioni passive	-	-	-
Spese per vigilanza	-	-	-
Spese per pulizia uffici ed altri ambiti portuali	6.502,40	708,00	7.210,40
Materiale di economato	7.419,50	711,17	8.130,67
Spese postali, telefoniche ed utenze varie	12.257,37	-	12.257,37
Spese per servizi informatici e telematici	10.970,00	2.200,00	13.170,00
Spese per consulenze ed altre analoghe prestazioni professionali	8.656,00	94.223,24	102.879,24
Spese legali, giudiziarie e varie	145.000,00	-	145.000,00
Premi di assicurazione	-	-	-
Spese di pubblicità	5.778,76	7.622,69	13.401,45
Spese di rappresentanza	668,60	-	668,60
Spese diverse	4.674,42	3.840,00	8.514,42
TOTALE GENERALE	206.465,31	212.891,50	419.356,81

Verso imprese controllate, collegate e controllanti

In questa categoria sono riportati i debiti verso la società Gioia Tauro Port Security, incaricata della gestione degli accessi al varco portuale, della quale l'Autorità Portuale e socio unico. Tali debiti esposti si presumono interamente pagabili entro l'esercizio 2009.

DESCRIZIONE	RESIDUI DELL'ESERCIZIO	RESIDUI DELL'ESERCIZO PRECEDENTE	TOTALE RESIDUI AL 31.12.2008
Prestazioni di terzi per la gest. dei servizi portuali - spese per utenze portuali varie	21.180,00	-	21.180,00
TOTALE GENERALE	21.180,00	-	21.180,00

Debiti tributari

In questa voce sono indicati i debiti tributari certi verso l'erario. Essi si riferiscono a trattenute erariali, effettuate sugli emolumenti del personale, in attesa di essere pagate. I debiti esposti si presumono interamente pagabili entro l'esercizio 2009.

DESCRIZIONE	RESIDUI DELL'ESERCIZIO	RESIDUI DELL'ESERCIZO PRECEDENTE	TOTALE RESIDUI AL 31.12.2008
Debiti tributari	136.371,91	34,50	136.406,41
TOTALE GENERALE	136.371,91	34,50	136.406,41

Debiti verso istituti di previdenza e sicurezza sociale

In questa voce sono indicati i debiti verso gli enti previdenziali. Essi si riferiscono a trattenute previdenziali, effettuate sugli emolumenti del personale, in attesa di essere pagate. I debiti esposti si presumono interamente pagabili entro l'esercizio 2009.

DESCRIZIONE	RESIDUI DELL'ESERCIZIO	RESIDUI DELL'ESERCIZO PRECEDENTE	TOTALE RESIDUI AL 31.12.2008
Debiti verso istituti di previdenza e sicurezza sociale	76.693,02	-	76.693,02
TOTALE GENERALE	76.693,02	-	76.693,02

Debiti verso iscritti soci e terzi per prestazioni dovute

Le partite debitorie della categoria, pari a euro 599.285,62, riguardano i compensi liquidati al personale nelle prime mensilità del 2009 e di competenza 2008. In esse sono comprese anche i debiti per rimborsi verso amministrazioni dello Stato per il personale comandato che ha prestato servizio presso l'Ente. Nel dettaglio esse riguardano:

- per euro **161.864,52** compensi, rimborsi e indennità agli organi dell'Ente, in detta somma sono compresi degli emolumenti arretrati da riconoscere all'ex presidente dell'Ente, in funzione di alcuni adeguamenti retributivi scaturiti da rinnovi contrattuali;
- per euro **261.303,37** oneri per il personale in attività di servizio;
- per euro **96.302,72** oneri per il personale non dipendente;
- per euro **79.815,01** per emolumenti da riconoscere al Segretario G. in funzione di alcuni adeguamenti retributivi scaturiti da rinnovi contrattuali;

I debiti esposti si ritiene possano essere pagati nell'esercizio successivo.

Debiti verso lo Stato ed altri soggetti pubblici

Essi riguardano :

- per euro **981.448,55** prestazioni di terzi per manutenzioni ordinarie e straordinarie delle parti comuni con fondi Stato;
- per euro **181.597,97** i residui del finanziamento per la realizzazione della banchina di levante alti fondali nel porto di Gioia Tauro, intervento individuato secondo le previsioni del contratto d'area di Gioia Tauro sottoscritto dal Governo il 31 marzo 1999 ed il cui finanziamento è stato inserito nel programma di opere infrastrutturali di ampliamento, ammodernamento, e riqualificazione dei porti di cui all'art. 9 della legge 30 novembre 1998 n. 413 adottato con Decreto del Ministero dei Trasporti e della Navigazione del 27/10/1999;
- per euro **4.730.457,34** le somme di finanziamento, riconosciute a questo Ente con DM 02/05/2001, e da impiegare per la realizzazione di opere portuali;
- per euro **222.003,15** le somme riconosciute con decreto interministeriale 18/04/2002 da impiegare per la realizzazione della nuova recinzione portuale;
- per euro **34.194.431,86** le somme riconosciute con D.M. 03.06.04;
- per euro **1.450.483,04** le somme assegnate con D.M. 25.02.2004 e destinate alla realizzazione di un sistema integrato di sicurezza nell'ambito portuale;

- per euro **10.687.073,41** le somme riconosciute con delibera CIPE n. 89 del 13.11.2003 e destinate all'ammodernamento dell'HUB interportuale di Gioia Tauro;
- per euro **20.300.000,00** le somme del finanziamento, riconosciute a questo Ente con DM n. 118/T del 02.09.2008, e da impiegare per la realizzazione di opere portuali
- per euro **25.783.272,63** le somme di finanziamento, riconosciute a questo Ente con nota n. 22895 del 31.10.200/7, riferito a progetti di riutilizzo di cui alla Misura III.1 del PON trasporti 2000/2006fondi PON Trasporti;
- per euro **49.988.532,62** le somme di finanziamento, riconosciute a questo Ente con DM n. 28T del 29/01/2008, e da impiegare per la realizzazione di opere portuali

I debiti esposti nella presente categoria saranno pagati negli esercizi futuri in quanto l'estinzioni degli stessi è strettamente legata agli stati di avanzamento dei lavori per i quali i finanziamenti, a cui fanno riferimento, sono stati originariamente concessi.

Debiti diversi

Questa voce a carattere residuale è utilizzata per l'esposizione di tutti i debiti che non hanno trovato collocazione nelle voci precedenti.

I debiti esposti fanno riferimento:

- per euro **4.674.338,44** prestazioni di terzi per manutenzioni ordinarie delle parti comuni con fondi propri. Tali debiti si valutano pagabili in più esercizi;
- per euro **1.431.727,12** prestazioni di terzi per studi ed opere di pianificazione. Tali debiti si valutano pagabili in più esercizi;
- per euro **9.705,50** residui di somme impegnate per spese di promozione. Tali debiti si valutano pagabili nel prossimo esercizio;
- per euro **28.500,00** residui di contributi aventi attinenza lo sviluppo dell'attività portuale. Tali debiti si valutano pagabili nel prossimo esercizio;

- per euro **344.214,52** residui derivanti da restituzioni e rimborsi diversi. Tali debiti si valutano pagabili nel prossimo esercizio;
- per euro **27.874,73** residui di somme da utilizzare in compensazione di spese sostenute dall'Ente nello svolgimento delle attività previste dai progetti di iniziativa comunitaria Interreg III B nella qualità di partner della Regione Calabria. Tali debiti si valutano pagabili nel prossimo esercizio;
- per euro **27.783,32** per oneri vari e straordinari. Tali debiti si valutano pagabili nel prossimo esercizio;
- per euro **11.219,88** residui di spese per realizzo entrate. Tali debiti si valutano pagabili nel prossimo esercizio;
- Per euro **810.285,43** residui di spese riconducibili a prestazioni di terzi per manutenzioni ordinarie e straordinarie delle parti comuni
- per euro **706.000,00** residui relativi alle azioni per lo sviluppo strategico del porto – studi, progettazioni, investimenti, ricerche, logistica.
- per euro **901,77** residui relativi all'acquisizione di attrezzature, macchinari ed altri beni mobili;
- per euro **6.693,02** residui relativi all'acquisizione di mobilie macchine d'ufficio
- per euro **360,00** residui relativi all'acquisizione beni immateriali
- per euro **166.342,79** somme comprese nella categoria delle partite di giro da utilizzare, in parte, per la ristrutturazione dei locali, del complesso immobiliare ex-Isotta Fraschini, ed in parte come corrispettivo di entrate, legate sempre a partite di giro già riscosse, da destinare alla realizzazione di specifiche spese.

Inoltre, sempre per quanto attiene ai residui degli anni precedenti, è opportuno precisare che quelli attivi e quelli passivi hanno subito una variazione in diminuzione pari rispettivamente pari ad euro **813.371,67** ed a euro **813.373,36.** Tale consistente variazione che quasi trova uguale consistenza sia in entrata che in uscita è da ricondurre sostanzialmente alla perenzione di alcuni residui riportati dagli esercizi precedenti ed attinenti principalmente ai contributi di manutenzione ordinaria e straordinaria che il MIT, in virtù del gettito delle tasse di ancoraggio e delle tasse portuali attribuite all'Ente dalla Legge Finanziaria 2007, ha cessato di erogare.

La differenza tra gli importi delle variazioni registrate nelle entrate e quelle registrate nelle uscite è pari a euro **1,69.**

Tale importo, che rappresenta una variazione effettiva della spesa, e come tale una spesa impegnata ma non sostenuta, è stato inserito nell'apposito fondo per i residui perenti iscritto tra le passività dello stato patrimoniale.

Nel complesso invece i residui passivi hanno subito nel corso dell'esercizio 2008 i seguenti movimenti:

Descrizione	Consistenza al 01/01/08	Movimenti nell'anno	Consistenza al 31/12/08
1) obbligazioni	-	-	-
2) verso banche	-	-	-
3) verso altri finanziatori	-	-	-
4) acconti	-	-	-
5) debiti verso fornitori	8.729.398,82	- 8.310.042,01	419.356,81
6) rappresentati da titoli di credito	-	-	-
7) verso imprese controllate, collegate e controllanti	-	21.180,00	21.180,00
8) debiti tributari	80.113,64	56.292,77	136.406,41
9) debiti verso istituti di previdenza e sicurezza sociale	41.512,65	35.180,37	76.693,02
10) debiti verso iscritti, soci e terzi per prestazioni dovute	495.190,53	104.095,09	599.285,62
11) debiti verso lo Stato ed altri soggetti pubblici	75.859.446,84	72.659.853,73	148.519.300,57
12) debiti diversi	54.980,98	8.190.965,54	8.245.946,52
TOTALE	85.260.643,46	72.757.525,49	158.018.168,95

L'incremento che si è registrato è da imputare principalmente al finanziamento riconosciuto con D.M. n. 28T del 29/01/2008 per un importo pari a euro 50.000.000 nonché al finanziamento riconosciuto con DM n. 118/T del 02.09.2008. Tali

finanziamenti vincolati alla realizzazione di opere infrastrutturali portuali rappresenteranno dei debiti fino a quando le stesse opere non saranno realizzate.

F) RATEI E RISCONTI

Risconti passivi

In questa voce sono stati iscritti i ricavi che, pur essendo di competenza di altri esercizi, hanno avuto la loro manifestazione numeraria nel corso dell'esercizio, e si riferiscono al valore dei beni residui da ammortizzare che compongono il complesso immobiliare ex Isotta Fraschini. Per come già ribadito in merito all'illustrazione delle immobilizzazioni materiali, nel caso specifico, si è dato attuazione a quanto previsto dal MIT, con nota prot. n. DEM1/1852 del 2002, considerando i contributi riconosciuti per l'acquisto del complesso immobiliare ex Isotta-Fraschini, come dei contributi erogati in conto impianti imputabili, per la parte corrispondente alla quota di ammortamento dell'esercizio nei ricavi del conto economico, e rinviati per competenza agli esercizi successivi attraverso l'iscrizione nello stato patrimoniale di risconti passivi per il valore residuo dei beni ancora da ammortizzare.

G) Conti d'ordine

Per come già illustrato nelle attività, i conti d'ordine mettono in rilievo quei rapporti tra l'Autorità Portuale e soggetti terzi. Essi infatti costituiscono delle annotazioni a corredo della situazione patrimoniale che, pur non influendo sul patrimonio e sul risultato economico, possono produrre effetti economici e/o patrimoniali successivamente. Riguardano, in particolare, i depositi cauzionali ed i beni di terzi.

ANALISI DELLE VOCI DELCONTO ECONOMICO

A) Valore della Produzione

Proventi e corrispettivi per la produzione delle prestazioni e/o servizi

La classe rappresenta il valore delle prestazioni di servizi alla cui produzione è diretta l'attività dell'Ente. Secondo quanto previsto dall' art. 13 della legge n. 84 del 28gennaio 1994 le entrate delle Autorità Portuali sono costituite:

a. dai canoni di concessione delle aree demaniali e delle banchine comprese nell'ambito portuale, di cui all'art. 18 e delle aree demaniali comprese nelle circoscrizioni territoriali di cui all'art. 6, comma 7 nonché dai proventi di autorizzazioni per operazioni portuali di cui all'art. 16.

b. dagli eventuali proventi derivanti dalle cessioni di impianti di cui all'art. 18, comma 1, lettere a) e b);

c. salvo quanto previsto dall'art. 28, comma 6, dal gettito delle tasse sulle merci sbarcate ed imbarcate di cui al capo terzo del Titolo II della legge 9 febbraio 1963, n. 82, e all'art. 1 della legge 5 maggio 1976, n. 355, e successive modificazioni ed integrazioni;

d. dai contributi delle Regioni, degli Enti locali e di altri Enti ed organismi pubblici;

e. dalle tasse d'ancoraggio per come stabilito dall'art. 1 comma 982 della legge 27/12/2006 n. 296 (Finanziaria 2007).

f. da entrate diverse.

Altri ricavi e proventi, con separata indicazione dei contributi di competenza dell'esercizio

In tale classe è stato riportato il valore dell'ammortamento dei beni del complesso immobiliare ex Isotta Fraschini. Nel ribadire quanto già precedentemente riportato i contributi riconosciuti per l'acquisto del complesso immobiliare ex Isotta-Fraschini, sono

stati considerati come contributi in conto impianti imputabili, per la parte corrispondente alla quota di ammortamento dell'esercizio nei ricavi del conto economico, e rinviati per competenza agli esercizi successivi attraverso l'iscrizione nello stato patrimoniale di risconti passivi per il valore residuo dei beni ancora da ammortizzare.

Pertanto, la quota di pertinenza dei contributi in conto capitale, già riconosciuti per l'acquisto del suddetto complesso immobiliare, è stata inserita tra i proventi del valore della produzione in ottemperanza a quanto disposto dal comma 6 dell'art. 38 del regolamento di amministrazione contabilità dell'Ente.

Nel complesso, la categoria "**Valore della Produzione"** del Conto economico ha registrato nel corso dell'esercizio i seguenti movimenti:

DESCRIZIONE	ANNO CORRENTE	ANNO PRECEDENTE	VARIAZIONI
1) *Proventi e corrispettivi per la produzione delle prestazioni e/o servizi**	13.348.113,62	11.359.113,81	1.988.999,81
5) *Altri ricavi e proventi, con separata indicazione dei contributi di competenza dell'esercizio*	146.325,11	149.311,34	- 2.986,23
TOTALE GENERALE	13.494.438,73	11.508.425,15	1.986.013,58

La variazione in aumento che si registra rispetto all'esercizio precedente è imputabile esclusivamente ad un aumento degli introiti derivanti dalla tasse d'ancoraggio.

B) Costi della Produzione

In questa voce sono iscritti i costi sostenuti dall'Ente nell'espletamento della propria attività Istituzionale essa è composta dalle seguenti categorie:

Costi per servizi

Comprendono gli oneri sostenuti durante l'esercizio per l'acquisto di beni di consumo e di servizi necessari al funzionamento degli uffici della segreteria tecnico operativa dell'Ente. Durante l'esercizio si sono registrati i seguenti movimenti:

DESCRIZIONE	ANNO CORRENTE	ANNO PRECEDENTE	VARIAZIONI
7) per servizi**	559.021,50	6.158.148,47	- 5.599.126,97
TOTALE GENERALE	559.021,50	6.158.148,47	- 5.599.126,97

Le differenze esposte nel confronto con i dati dell'anno precedente sono, per la maggior parte, attribuibili alla diversità degli strumenti gestionali utilizzati considerato che i criteri di esposizione dei costi tra i due esercizi in riferimento sono mutati.

Costi per il personale

Le voci sottostanti comprendono i costi del personale distinti per ruolo, secondo la classificazione del contratto collettivo dei lavoratori dei porti, comprensivi di tutti gli oneri per competenze fisse, accessorie, indennità, incentivazioni ed oneri sociali, per prestazioni rese nell'esercizio, ancorché non abbiano avuto manifestazione numeraria.

DESCRIZIONE	ANNO CORRENTE	ANNO PRECEDENTE	VARIAZIONI
a) salari e stipendi	1.262.318,03	912.606,58	349.711,45
b) oneri sociali	298.247,34	208.530,39	89.716,95
c) trattamento di fine rapporto	95.271,60	51.663,24	43.608,36
d) trattamento di quiescenza e simili	-	-	-
e) altri costi	138.899,90	-	138.899,90
TOTALE GENERALE	1.794.736,87	1.172.800,21	621.936,66

L'incremento registrato rispetto all'esercizio precedente è da ricondurre al fatto che durante l'esercizio 2008 l'Ente ha proceduto alla nomina, con contratto a tempo determinato, di n. 4 dirigenti, ed inoltre ha dato applicazione ad alcuni adeguamenti contrattuali riguardanti il personale dipendente. A maggior chiarimento si fa presente che la presente voce di costo comprende anche i costi relativi ai lavoratori assunti, durante l'anno 2008, con contratto di lavoro a progetto, l'incremento ha avuto una ricaduta proporzionale su tutte le voci di spesa complementari nonché sugli oneri sociali e sul Trattamento di fine rapporto maturato durante l'esercizio.

Spese per organi istituzionali

Tale voce riporta i costi sostenuti per gli organi dell'Ente. Ai dell'art.7 comma 1, della legge n. 84/94 sono organi dell'Ente:

a) il Presidente;

b) il Comitato Portuale;

c) il Segretariato Generale;

d) il Collegio dei Revisori dei Conti.

Di seguito si evidenziano le spese registrate durante l'esercizio accostate a quelle dell'esercizio precedente:

DESCRIZIONE	ANNO CORRENTE	ANNO PRECEDENTE	VARIAZIONI
9-bis) Spese per organi Istituzionali	343.009,06	486.541,19	- 143.532,13
TOTALE GENERALE	343.009,06	486.541,19	- 143.532,13

Nel complesso si registra una diminuzione dei costi rispetto all'anno 2007.

Ammortamenti e svalutazioni

In questa voce sono esposti gli ammortamenti delle immobilizzazioni immateriali e materiali. Le quote di ammortamento sono state calcolate, per quanto di competenza, come nel precedente esercizio, tenendo conto dell'utilizzo, della destinazione e della durata economico-tecnica dei beni sulla base del criterio della residua possibilità di utilizzazione.

I beni valore unitario inferiore a € 516,46 sono stati ammortizzati in unica soluzione.

Gli ammortamenti sono stati effettuati solo per i beni che, al 31 dicembre 2008, sono già entrati nella sfera di possesso dell'Ente; pertanto per i beni non ancora in possesso , l'ammortamento decorrerà dal momento della consegna.

Tra gli ammortamenti dei beni materiali sono stati inseriti le quote relative ai beni del complesso immobiliare ex Isotta Fraschini acquisito dall'Autorità Portuale già nell'esercizio 2002, tali beni sono registrati nell'inventario dei beni immobili nelle

rispettive categorie di appartenenza ed il relativo costo viene annualmente ammortizzato per le quote di competenza dell'esercizio.

Di seguito si illustrano i movimenti registrati nell'esercizio in corso:

DESCRIZIONE	ANNO CORRENTE	ANNO PRECEDENTE	VARIAZIONI
a) Ammortamento delle immobilizzazioni immateriali	2.980,42	2.246,22	734,20
b) Ammortamento delle immobilizzazioni materiali	200.534,32	197.287,15	3.247,17
c) Altre svalutazioni delle immobilizzazioni	-	198,17	- 198,17
d) Svalutazione dei crediti compresi nell'attivo circolante e delle disponibilità liquide	-	-	-
TOTALE GENERALE	203.514,74	199.731,54	3.783,20

I valori del presente esercizio si rivelano leggermente in aumento rispetto a quelle dell'esercizio precedente.

Oneri diversi di gestione

I valori riportati in questa categoria si riferiscono ad altri oneri maturati nel periodo, strettamente connessi con lo svolgimento dell'attività dell'Ente, e non compresi nelle voci precedenti. Essi si riferiscono tra l'altro a costi relativi alla pianificazione, progettazione e manutenzione di opere portuali. Rispetto all'esercizio precedente si è registrata la seguente situazione:

DESCRIZIONE	ANNO CORRENTE	ANNO PRECEDENTE	VARIAZIONI
14) Oneri diversi di gestione	2.442.185,15	137.085,57	2.305.099,58
TOTALE GENERALE	2.442.185,15	137.085,57	2.305.099,58

Anche in questo caso le differenze esposte nel confronto con i dati dell'anno precedente sono, per la maggior parte, attribuibili alla diversità degli strumenti gestionali utilizzati considerato che i criteri di esposizione dei costi tra i due esercizi in riferimento sono mutati.

Complessivamente, nell'esercizio 2008 i costi di gestione sono notevolmente diminuiti per come si dimostra nel seguente prospetto:

DESCRIZIONE	ANNO CORRENTE	ANNO PRECEDENTE	VARIAZIONI
Totale costi della produzione	5.342.467,32	8.154.306,98	- 2.811.839,66
TOTALE GENERALE	5.342.467,32	8.154.306,98	- 2.811.839,66

Il tutto evidenzia una gestione economica prudenziale nel rispetto di una politica di contenimento dei costi.

C) Proventi ed oneri finanziari

I valori esposti in questa categoria riguardano per euro 97.445,86 proventi finanziari imputabili agli interessi attivi maturati sul conto corrente bancario presso la sezione di tesoreria provinciale dello Stato, e per euro 840,67 oneri finanziari riconducibili a bolli e commissioni bancarie.

In sintesi la differenza tra ricavi e costi fa registrare un avanzo economico di esercizio pari a euro 8.248.576,60. L'incremento rispetto all'avanzo economico dell'esercizio precedente è riconducibile a due eventi che hanno caratterizzato la gestione economica dell'Autorità Portuale. Il primo è riscontrabile una politica gestionale di contenimento dei costi per come già evidenziato che ha visto diminuire notevolmente il Costo della produzione rispetto all'esercizio precedente. Il secondo fattore che ha caratterizzato la gestione economica dell'anno 2008 è riconducibile ad un aumento consistente delle Valore della produzione che si è reso possibile a seguito dell'aumento degli introiti derivanti dalle tasse d'ancoraggio.

La situazione sopra esposta può essere così rappresentata:

DESCRIZIONE	ANNO CORRENTE	ANNO PRECEDENTE	VARIAZIONI
Totale valore della produzione	13.494.438,73	11.508.425,15	1.986.013,58
Totale costi della produzione	5.342.467,32	8.154.306,98	- 2.811.839,66
Proventi ed oneri finanziari	96.605,19	- 134.982,26	231.587,45
TOTALE GENERALE	8.248.576,60	3.219.135,91	5.029.440,69

ALTRE NOTIZIE INTEGRATIVE

Risultanze finanziarie complessive

Nel corso dell'esercizio finanziario 2008 sono stati riscossi in conto competenza ed in conto residui, rispettivamente, euro **64.217.182,51** e euro **22.874.461,00**. Sul versante della spesa sono state pagate in conto competenza euro **3.579.683,69** ed in conto residui euro **25.743.202,60.**

Tenendo conto della consistenza di cassa all'01/01/2008 di euro **18.625.652,67**, la giacenza al 31/12/2008 sul conto di tesoreria unica intestato all'Autorità Portuale di Gioia Tauro è di euro **76.394.409,89**.

I residui attivi degli esercizi precedenti ammontano a euro **48.595.777,57** e riguardano:

- per euro **20.275,84** le tasse portuali incassate dalla Dogana di Gioia Tauro, nel periodo 01/01/07-13/02/07 e non ancora versate a questa Autorità Portuale, per come risulta da nota n° prot. 8662 del 08/052007 inviata all'Ente dall'Agenzia delle Dogane;
- per euro **7.282.897,76** la rimanenza di una parte del finanziamento, concesso con D.M. 02/05/2001 ed erogato tramite accensione di mutuo, con rate di ammortamento a totale carico dello Stato;
- per euro **30.332.218,23** la rimanenza stimata del finanziamento concesso all'Ente con D.M. 03.06.2004 per il quale, dopo l'espletamento di regolare

gara, è stato sottoscritto un contratto di mutuo, regolato al doppio tasso (variabile – fisso), con la banca Dexia Crediop;

- per euro **10.763.427,09** le somme residue del finanziamento riconosciuto all'Autorità Portuale di Gioia Tauro con delibera CIPE n. 89 del 13.11.2003;
- per euro **34,50** le somme da riscuotere in qualità di ritenute erariali da applicare ai gettoni di presenza da erogare ai membri del Comitato Portuale e della Commissione Consultiva;
- per euro **196.924,15** somme da riscuotere a fronte di anticipazioni riconosciute a terzi prevalentemente per la fornitura del servizio di supporto alla progettazione relativo ad alcuni lavori di grande infrastrutturazione.

I residui attivi dell'esercizio ammontano a euro **46.209.328,26** di cui euro **12.615,53** derivano da interessi maturati sul conto fruttifero riconosciuti dalla Banca d'Italia – Tesoreria Provinciale dello Stato Sezione di Reggio Calabria, a tal proposito giova ricordare che il comma 988 dell'art. 1 della Legge Finanziaria 2007 ha introdotto, in conseguenza del regime di autonomia finanziaria delle autorità portuali l'applicazione del regime di tesoreria misto, di cui all'art. 7 del D.lgs. 7 agosto 1997, n. 279; euro **20.300.000,00** sono fondi assegnati con DM 118/T del 02/09/08 e destinati a lavori di adeguamento imboccatura portuale ed arretramento sporgente; euro **25.783.272,63** sono fondi PON trasporti 2004-2006- quota FERS-fondo di rotazione destinati a lavori di adeguamento strutturale della banchina; infine euro **113.440,10** rappresentano somme per partite di giro legate agli impegni che l'Autorità Portuale ha affrontato sul corrispondente capitolo in uscita.

I residui passivi degli esercizi precedenti ammontano a euro **58.704.067,50** e riguardano:

- per euro **105.631,03** compensi, rimborsi e indennità agli organi dell'Ente, in detta somma sono compresi degli emolumenti arretrati da riconoscere all'ex presidente dell'Ente, in funzione di alcuni adeguamenti retributivi scaturiti da rinnovi contrattuali;
- per euro **58.076,89** oneri per il personale in attività di servizio;
- per euro **30.158,64** oneri per il personale non dipendente;

- per euro **12.000,00** per emolumenti da riconoscere al Segretario G. in funzione di alcuni adeguamenti retributivi scaturiti da rinnovi contrattuali;
- per euro **94.223,24** studi di fattibilità inerenti l'Istituzione della Zona Franca nel porto di Gioia Tauro;
- per euro **103.586,40** prestazioni di terzi per manutenzioni proprie;
- per euro **708,00** spese per pulizia uffici ed altri ambiti portuali;
- per euro **711,17** materiale di economato;
- per euro **7.622,69** spese di pubblicità;
- per euro **3.840,00** spese diverse;
- per euro **4.705,50** residui di somme impegnate per spese di promozione;
- per euro **2.200,00** residui per spese inerenti servizi informatici e telematici;
- per euro **17.500,00** residui di contributi aventi attinenza lo sviluppo dell'attività portuale;
- per euro **27.874,73** residui di somme da utilizzare in compensazione di spese sostenute dall'Ente nello svolgimento delle attività previste dai progetti di iniziativa comunitaria Interreg III B nella qualità di partner della Regione Calabria;
- per euro **4.373.978,83** prestazioni di terzi per manutenzioni ordinarie delle parti comuni con fondi propri;
- per euro **567.426,73** prestazioni di terzi per studi ed opere di pianificazione;
- per euro **981.448,55** prestazioni di terzi per manutenzioni ordinarie e straordinarie delle parti comuni con fondi Stato;
- per euro **2.777,64** residui di spese per realizzo entrate;
- per euro **901,77** residui relativi all'acquisizione di attrezzature, macchinari ed altri beni mobili;
- per euro **1.158,00** residui relativi all'acquisizione di mobilie macchine d'ufficio;
- per euro **706.000,00** residui relativi alle azioni per lo sviluppo strategico del porto – studi, progettazioni, investimenti, ricerche, logistica.
- per euro **181.597,97** i residui del finanziamento per la realizzazione della banchina di levante alti fondali nel porto di Gioia Tauro, intervento individuato secondo le previsioni del contratto d'area di Gioia Tauro sottoscritto dal

Governo il 31 marzo 1999 ed il cui finanziamento è stato inserito nel programma di opere infrastrutturali di ampliamento, ammodernamento, e riqualificazione dei porti di cui all'art. 9 della legge 30 novembre 1998 n. 413 adottato con Decreto del Ministero dei Trasporti e della Navigazione del 27/10/1999; per euro **4.730.457,34** le somme di finanziamento, riconosciute a questo Ente con DM 02/05/2001, e da impiegare per la realizzazione di opere portuali; per euro **222.003,15** le somme riconosciute con decreto interministeriale 18/04/2002 da impiegare per la realizzazione della nuova recinzione portuale; per euro **34.194.431,86** le somme riconosciute con D.M. 03.06.04 per euro **1.450.483,04** le somme assegnate con D.M. 25.02.2004 e destinate alla realizzazione di un sistema integrato di sicurezza nell'ambito portuale; per euro **10.687.073,41** le somme riconosciute con delibera CIPE n. 89 del 13.11.2003 e destinate all'ammodernamento dell'HUB interportuale di Gioia Tauro;

- per euro **135.490,92** somme comprese nella categoria delle partite di giro da utilizzare, in parte, per la ristrutturazione dei locali, del complesso immobiliare ex-Isotta Fraschini, ed in parte come corrispettivo di entrate, legate sempre a partite di giro già riscosse, da destinare alla realizzazione di specifiche spese.

Inoltre, sempre per quanto attiene ai residui degli anni precedenti, è opportuno precisare che quelli attivi e quelli passivi hanno subito una variazione in diminuzione pari rispettivamente pari ad euro **813.371,67** ed a euro **813.373,36**, tale consistente variazione che quasi trova uguale consistenza sia in entrata che in uscita è da ricondurre sostanzialmente alla perenzione di alcuni residui riportati dagli esercizi precedenti ed attinenti principalmente ai contributi di manutenzione ordinaria e straordinaria che il MIT, in virtù del gettito delle tasse di ancoraggio e delle tasse portuali attribuite all'Ente dalla Legge Finanziaria 2007, ha cessato di erogare. La differenza tra gli importi delle variazioni registrate nelle entrate e quelle registrate nelle uscite è pari a euro **1,69.** Tale importo, che rappresenta una variazione effettiva della spesa, e come tale una spesa impegnata ma non sostenuta, è stato inserito in un apposito fondo per i residui perenti iscritto tra le passività dello stato patrimoniale.

I residui passivi dell'esercizio ammontano a euro **99.314.101,45** di cui:

- euro **58.300,09** rappresentano spese inerenti gli organi dell'Ente riconducibili al Presidente, al Segretario Generale, al Collegio dei Revisori dei Conti ed al Comitato Portuale;
- **euro 381.201,68** fanno riferimento ad oneri del personale in attività di servizio;
- euro **206.465,31** riguardano spese per l'acquisto di beni e servizi;
- euro **1.190.840,00** fanno riferimento a spese per prestazioni istituzionali, tale importo comprende anche la quota di euro 300.359,61 per prestazioni di terzi per manutenzioni ordinarie delle parti comuni con fondi propri e la quota di euro 864.300,39 per prestazioni di terzi per studi ed opere di pianificazione;
- euro **11.000,00** si riferiscono a trasferimenti passivi;
- euro **17.922,43** riguardano oneri tributari;
- euro **344.214,52** si riferiscono a restituzione e rimborsi diversi;
- euro fanno riferimento a oneri vari straordinari euro **27.783,32** riguardano gli oneri vari e straordinari e coincidono con la riduzione del 10% delle retribuzioni e dei compensi degli organi dell'Ente prevista dai commi 58 e 59 dell'art. 1 della Legge 23/12/2005 n. 266 (Legge Finanziaria 2006). Tale importo sarà versato, per come indicato nella circolare n. 40 del 17.12.2007 emanata dal Ministero dell'Economia e delle Finanze, all'Entrata del Bilancio dello Stato con imputazione al capo XXIV, capitolo 3367, per essere destinato al fondo nazionale per le politiche sociali;
- euro **8.442,24** riguardano spese per il realizzo delle entrate;
- euro **25.783.272,63** si riferiscono a lavori di approfondimento dei fondali con somme riconducibili e fondo di rotazione;
- euro **20.300.000,00** riguardano lavori di adeguamento imboccatura portuale ed arretramento sporgente da realizzare con fondi assegnati con DM 118/T;
- euro **8.988.534,43** sono relativi a lavori di arretramento dello sporgente ovest del canale di accesso;
- euro **40.999.998,19** riguardano lavori di infrastrutturazione da realizzare con fondi stanziati con dec. Min. 28/T del 26/01/08;

- euro **810.285,43** riguardano le spese per prestazioni di terzi per manutenzione straordinaria delle parti comuni con fondi propri;
- euro **5.895,02** riguardano l'acquisizione di immobilizzazioni tecniche;
- euro **179.946,16** fanno riferimento a partite di giro legate a ritenute sindacali, previdenziali ed erariali da versare, nonché a somme anticipate agli organi dell'Ente ed in attesa di rimborso.

Allo scopo di poter meglio evidenziare i livelli effettivi di efficacia e di efficienza dei risultati raggiunti con la gestione, di seguito si riportano alcuni indicatori attinenti l'andamento della gestione finanziaria:

Indice di autonomia finanziaria

L'indice (entrate correnti depurate da trasferimenti da parte dello Stato, divise per il totale delle entrate correnti) evidenzia il grado di autonomia dell'Ente da interventi esterni. Più il valore si avvicina all'indice uno più il grado di autonomia è alto :

		2008
ENTRATE CORRENTI	a	11.383.550,32
TRASFERIMENTI CORRENTI dello Stato	b	-
INDICE (a - b) / a		**1,00**

Il valore dell'indice pari a 1 che si riscontra dal rapporto, è la conferma della piena autonomia finanziaria dell'Ente ed è conseguenza, per come già precedentemente illustrato, della previsione dell'art. 1 comma 982 della Legge Finanziaria 2007, attraverso la quale, al fine di garantire l'autonomia finanziaria e promuovere l'auto finanziamento delle attività e la razionalizzazione della spesa, anche al fine di finanziare gli interventi di manutenzione ordinaria e straordinaria delle parti comuni nell'ambito portuale, ha attribuito a ciascuna autorità portuale il gettito della tassa erariale ed il

gettito della tassa di ancoraggio, con la conseguente soppressione dei trasferimenti ministeriali a tal uopo destinati.

Indice di realizzo delle entrate

L'indice (Totale accertamenti diviso la previsioni definitive dell'esercizio) evidenzia la capacità dell'Ente di rispettare le previsioni formulate ad inizio esercizio. Più elevato è il valore nella tendenza a 100, maggiore è l'attendibilità delle previsioni:

		2008
TOTALE ACCERTAMENTI	a	110.426.510,77
PREVISIONI DEFINITIVE	b	118.731.675,64
INDICE a / b*100		**93,01%**

Il dato riscontrato evidenzia una capacità di realizzo delle entrate pari al 93,01% rispetto alle previsioni iniziali dimostrando pertanto come l'Ente abbia posto in essere una buona previsione finanziaria.

Si ritiene comunque opportuno evidenziare, che sul versante delle entrate, l'unico scostamento consistente rispetto alle previsioni si è registrato sul capitolo 103021 (Canoni demaniali). Tale situazione è da ricondurre principalmente al fatto che l'Ente, in virtù del contenzioso aperto con la società terminalista MCT e finalizzato al riconoscimento del pagamento dell'intero canone di concessione, in attesa della definizione durante l'anno del predetto contenzioso, in sede di previsione aveva ed considerato il pagamento del canone al 100% del suo valore per come indicato dall'Ispettore dei Servizi Ispettivi di Finanza Pubblica della Ragioneria Generale dello Stato, ad oggi non risulta ancora concluso l'iter davanti al Tribunale Amministrativo Regionale e pertanto la controparte interessata non ha ritenuto opportuno provvedere al pagamento di quanto richiesto dall'Autorità Portuale.

Indice di realizzo delle spese

L'indice (Totale impegni diviso la previsioni definitive dell'esercizio) evidenzia la capacità dell'Ente di rispettare le previsioni di spesa formulate ad inizio esercizio. Più elevato è il valore nella tendenza a 100 maggiore è l'attendibilità delle previsioni:

		2008
TOTALE IMPEGNI	a	102.893.785,14
PREVISIONI DEFINITIVE	b	118.509.075,64
INDICE a / b*100		**86,82%**

Il dato riscontrato evidenzia una capacità di realizzo delle spese del 86,82% rispetto alle previsioni iniziali, tale situazione solo apparentemente può considerarsi un sintomo di poca attendibilità delle previsioni. Essa è da ricondurre sostanzialmente al fatto che alcune spese riguardanti i lavori di manutenzione ordinaria e straordinaria delle parti comuni sono state sostenute con dei fondi residui già erogati dallo stato nel precedente esercizio e pertanto tali spese non hanno interessato le previsioni di competenza dell'esercizio.

Indice di velocità di pagamento dei debiti delle spese correnti:

L'indice (rapporto tra i pagamenti correnti di competenza ed i corrispondenti impegni d'esercizio) varia da zero a cento a seconda della velocità di realizzazione degli impegni.

		2008
PAGAMENTI	a	2.798.352,06
IMPEGNI	b	5.044.521,65
INDICE a / b*100		**55,47%**

Più il valore si avvicina all'indice 100 più la velocità è alta :

Il suddetto indice sembra evidenziare un consistente divario tra il momento dell'impegno ed il momento di pagamento. In realtà occorre tenere presente che il valore dell'indice (55,47%) è da collegare al fatto, precedentemente esposto, che l'Ente ha comunque operato con fondi residui dell'esercizio e che pertanto anche i pagamenti sono da riferirsi ai residui. Inoltre è opportuno ricordare che sulle partite di competenza l'Ente ha impegnato delle some destinate alla realizzazione di alcuni lavori per manutenzione ordinaria delle parti comuni ed a studi ed opere di pianificazione, i cui pagamenti saranno effettuati a stati di avanzamento degli stessi lavori e pertanto non hanno trovato registrazione nell'esercizio 2009.

Indice di velocità di riscossione delle entrate correnti:

L'indice (rapporto tra le entrate correnti di competenza ed i corrispondenti accertamenti d'esercizio) varia da zero a cento a seconda della velocità di realizzazione degli impegni.

Più il valore si avvicina all'indice 100 più la velocità è alta :

		2008
RISCOSSIONI	a	13.432.943,90
ACCERTAMENTI	b	13.445.559,40
INDICE a / b*100		**99,91%**

Il suddetto indice, pari a 99,91,00 % risulta superiore rispetto a quello delle spese. La percentuale di scostamento, rispetto al valore assoluto 100, che è pari a 0,09 % rappresenta la quota di residui attivi creatasi durante l'esercizio.

In ottemperanza a quanto previsto dalla nota Prot. M_TRA/PORTI/2104 del 13/02/09 del Ministero delle Infrastrutture e dei Trasporti si corredano al presente documento contabile le seguenti tabelle dimostrative per la verifica del rispetto dei limiti di spesa vigenti per l'esercizio finanziario in esame:

a) TABELLA DIMOSTRATIVA

VERIFICA DEL RISPETTO DEI LIMITI DI SPESA DI CUI ALL'ART. 27. DEL D.L. N. 223/2006

SPESE PER CONSULENZA	
SPESA 2004	€ 64.029,99
LIMITE DI SPESA 2008 (MAX 40%)	€ 25.612,00
SPESA EFFETTUATA NEL 2008	€ 16.000,00

SPESA PER RELAZIONI PUBBLICHE, CONVEGNI, MOSTRE, PUBBLICITA', RAPPRESENTANZA	
SPESA 2004	€ 111.212,79
LIMITE DI SPESA 2008 (MAX 40%)	€ 44.485,12
SPESA EFFETTUATA NEL 2008	€ 40.780,48

SPESE PER AUTOVETTURE	
SPESA 2004	€ 54.711,15
LIMITE DI SPESA 2008 (MAX 50%)	€ 27.355,58
SPESA EFFETTUATA NEL 2008	€ 15.227,60

SPESE PER MANUTENZIONE DEGLI IMMOBILI UTILIZZATI			
Numero degli immobili	9	Valore degli immobili	**5.450.610,60**
Limite di spesa (1,50% ovvero 1% se solo manutenzione ordinaria)			
Spesa effettuata nel 2008		Per manutenzione ordinaria	€. 20.102,00
		Per manutenzione straordinaria	€. 81.750,00
		In totale	**€. 101.852,00**
Spesa effettuata nel 2007		Per manutenzione ordinaria	€ 17.558,00
		Per manutenzione straordinaria	€ 113.700,00
		In totale	**€ 131.258,00**
Differenza da versare al bilancio dello Stato			**€. 29.406,00**

Le variazioni apportate alle previsioni nel corso dell'esercizio.

Durante l'esercizio finanziario in esame il bilancio di previsione, approvato dal MIT con nota prot. n. n. MINFTRA/DNFR/1744 dell' 11 febbraio 2008 è stato oggetto di un assestamento e di due storni avvenuti nel rispetto delle disposizioni di cui all'art. 14 del regolamento di amministrazione e contabilità dell'Ente.

Di seguito si sintetizzano le principali cause che hanno determinato i movimenti finanziari rispetto alle previsioni iniziali:

ASSESTAMENTO AL BILANCIO DI PREVISIONE 2008

Il Comitato Portuale di questo Ente ha approvato in data 21 novembre 2007, con delibera n. 12/07, il bilancio di previsione 2008, che presentava entrate per euro 66.586.675,64 e spese per euro 66.563.175,64, con un avanzo di amministrazione di euro 23.500,00.

L'art. 2 comma 625 della legge 24/12/2007 n. 244 (Finanziaria 2008), ha abrogato il disposto del comma 2 dall'art. 22 del D.L. n. 223, convertito, con modificazioni, dalla legge 4 agosto 2006 n. 248, riferito alle limitazioni delle spese per consumi intermedi fermo restando quelle inerenti le consulenze, la rappresentanza, la promozione e la pubblicità.

Pertanto, in conseguenza di quanto sopra riportato, al fine di poter dare attuazione alle disposizioni, ribadite dal MIT con nota prot. MINFTRA/DNFR/1744 del 11 febbraio 2008, e per adeguare le risultanze di cassa agli scostamenti dei residui che si sono registrati al 1 gennaio 2008 si è reso necessario apportare le variazioni di seguito elencate:

Sul versante delle entrate, le variazioni hanno riguardato i seguenti capitoli:

- 1101013 (Proventi di autorizzazioni per attività svolte nel porto di cui all'art. 68 del Codice della navigazione) la variazione è stata giustificata dal fatto che le previsioni iniziali risultavano essere inferiori rispetto alle stime elaborate per la fine dell'esercizio. Pertanto, considerato che al tempo la previsione risultava quasi totalmente accertata ed in funzione di alcune proiezioni effettuate sino a fine esercizio, si è ritenuto necessario apportare una variazione in aumento per un importo pari a euro 60.000,00;

- 1101014 (Gettito delle tasse d'ancoraggio) la variazione è stata apportata in funzione del fatto che le previsioni iniziali sono risultate essere inferiori rispetto alle stime elaborate per la fine dell'esercizio. Pertanto, considerato che l'andamento dei traffici portuali ed il numero di approdi stimati per l'anno 2008 risultavano sostanzialmente in linea con quelli registrati nell'anno 2007, si è ritenuto opportuno adeguare le previsioni iniziali a quelle registrate a consuntivo nell'esercizio precedente apportando una variazione in aumento per un importo pari a euro 2.050.000,00 e mantenendo comunque un prudenziale margine, di arrotondamento per difetto, rispetto ai dati rilevabili dal consuntivo 2007;

- 1103011 (Entrate derivanti dalla vendita di beni e dalla prestazione di servizi) la variazione è stata apportata in conseguenza del fatto che le previsioni iniziali risultano al tempo essere abbondantemente superate. Pertanto, in funzione di alcune proiezioni effettuate sino a fine esercizio, si è ritenuto necessario apportare una variazione in aumento per un importo pari a euro 15.000,00;

- 1103023 (Interessi attivi su titoli, depositi, conti correnti) in conseguenza del fatto che le previsioni delle entrate proprie risultavano aumentate rispetto a quelle iniziali e tenuto in considerazione che la giacenza sul conto fruttifero di tesoreria doveva aumentare si è ritenuto coerente apportare una variazione in aumento per un importo pari a euro 20.000,00;

Sempre nell'ambito delle entrate al titolo II (Entrate in conto Capitale) al capitolo 1202011 (Finanziamenti dello Stato per l'esecuzione di opere infrastrutturali) è stata apportata una variazione in aumento per un importo pari a euro 50.000.000,00. Tale variazione, che va ad aggiungersi alla previsione iniziale il cui valore stimato era pari a euro 54.409.675,64, è conseguente al nuovo finanziamento, di euro 50.000.000,00, riconosciuto all'Autorità Portuale con decreto del Ministro dei Trasporti n. 28/T del 29 gennaio 2008 emesso, in funzione di quanto previsto dall'art 1 comma 1004 dalle legge finanziaria 2007, con il fine di assicurare lo sviluppo del porto di Gioia Tauro quale piattaforma logistica del mediterraneo, ed incentivare nel contempo la localizzazione nell'area portuale di attività produttive anche a regime di zona franca in conformità con la legislazione comunitaria vigente in materia.

La stessa variazione in aumento e per uguale valore è stata apportata sul versante della spesa al capitolo 1201011 (Acquisto, costruzione, trasformazione di opere portuali ed immobiliari – approfondimento fondali).

Per quanto riguarda invece il fronte della Spesa, al Titolo I "Spese correnti" si è così proceduto:

alla categoria II "Oneri per il personale in attività di servizio", è stata effettuata la seguente variazione:

- Capitolo 1101028 (Oneri della contrattazione decentrata) - 320.000,00

La stessa variazione è stata apportata tenendo conto delle indicazioni ministeriali con le quali si invitava l'Ente a contenere gli oneri riconducibili alle previsioni del presente capitolo di spesa.

Per ciò che riguarda la categoria III° "**Spese per l'acquisto di beni di consumo e di servizi**", tenendo conto delle eventuali spese da sostenere entro la fine dell'esercizio e considerato che la previsione di alcuni capitoli di spesa poteva non risultare sufficiente, si è ritenuto necessario effettuare i seguenti aumenti:

CAPITOLO	PREVISIONE INIZIALE	VARIAZIONE IN AUMENTO	VARIAZIONE IN DIMINUZIONE	VALORE ASSESTATO
Capitolo 1101031 Prestazioni di terzi per manutenzione	40.000,00	50.000,00	-	90.000,00
Capitolo 1101035 Spese per pulizia uffici e aree portuali	32.000,00	3.000,00	-	35.000,00
Capitolo 1101036 Materiale di economato	29.000,00	3.000,00	-	32.000,00
Capitolo 1101037 Sp. postali telegrafiche e telefoniche	89.100,00	5.900,00	-	95.000,00
Capitolo 1101038 Sp. per servizi informatici e telematici	25.000,00	40.000,00	-	65.000,00
Capitolo 11010310 Spese legali giudiziarie e varie	29.500,00	10.500,00	-	40.000,00
Capitolo 11010311 Premi assicurazioni	29.500,00	10.500,00	-	40.000,00
Capitolo 11010314 Spese diverse	22.000,00	3.000,00	-	25.000,00
TOTALI	-	**125.900,00**	-	-

A tal fine si ritiene opportuno evidenziare che, per come già in premessa specificato, la legge 24/12/2007 n. 244 (Finanziaria 2008), ha abrogato il disposto del comma 2 dall'art. 22 del D.L. n. 223, convertito, con modificazioni, dalla legge 4 agosto 2006, riferito alle limitazioni delle spese per consumi intermedi, mentre è rimasta invariata l'applicazione dell' art. 27 della stessa legge in merito alle riduzioni del limite di spesa per studi di consulenza, per relazioni pubbliche, convegni, mostre , pubblicità e di rappresentanza.

Le altre variazioni, sempre in aumento, riguardanti il Titolo I si riferiscono al:

- Capitolo 1102012 (Prestazioni di terzi per manutenzioni ordinarie e straordinari delle parti comuni con fondi propri) per un importo pari a euro 1.255.000,00. La variazione è stata apportata in conseguenza del fatto che una parte delle somme, resesi disponibili a seguito dell'incremento delle entrate, è stata destinata alla predisposizione di un piano di interventi da effettuarsi nei porti di Gioia Tauro, Corigliano e Crotone e destinati alla manutenzione ordinaria degli stessi siti.

- Al capitolo 1102021 (Contributi aventi attinenza allo sviluppo dell'attività portuale) per un importo pari a euro 55.000,00.

- Al capitolo 1102031 (Interessi passivi, spese e commissioni bancarie) per un importo pari a euro 20.000,00. La variazione è stata apportata in conseguenza del fatto che all'Ente sono state notificate alcune ingiunzioni di pagamento comprensivi, nel loro valore totale, anche di una quota interessi. Pertanto, qualora si sarebbe reso necessario procedere al relativo pagamento detta variazione avrebbe garantito un adeguata copertura finanziaria;

- Al capitolo 1102051 (Restituzioni e rimborsi diversi) per un importo pari a euro 360.000,00. La variazione si è resa necessaria in funzione del fatto che, a seguito della revoca di una concessione, riconosciuta per lo svolgimento di un servizio da rendere a titolo oneroso all'utenza portuale, l'Ente ha dovuto restituire una quota

parte del canone anticipatamente versato dalla società aggiudicataria di suddetto servizio;

- Al capitolo 1102061 (Spese per liti, arbitrati, risarcimenti e accessori) per un importo pari a euro 250.000,00. Per come già illustrato nella variazione del capitolo 1102031 (Interessi passivi, spese e commissioni bancarie), anche per il presente capitolo a seguito della notifica di alcune ingiunzioni di pagamento si è reso necessario apportare detta variazione;

Sul versante delle spese in conto capitale, al titolo II sono state apportate delle variazioni in aumento al capitolo 1201012 (Prestazioni di terzi per manutenzioni straordinarie delle parti comuni con fondi propri compresa la manutenzione dei fondali) per un importo pari a euro 150.000,00, ed al Capitolo 1201013 (Azioni per lo sviluppo strategico del porto – studi, progettazioni, investimenti, ricerche, logistica) per un importo pari a euro 50.000,00.
Per quanto riguarda la variazione in aumento per un importo pari a euro 50.000.000,00 apportata al capitolo 1201011 (Acquisto, costruzione, trasformazione di opere portuali ed immobiliari - approfondimento fondali) giova ribadire quanto già esposto per la variazione di uguale importo registrata sul capitolo di entrata capitolo 1202011 (Finanziamenti dello Stato per l'esecuzione di opere infrastrutturali), e cioè che la stessa scaturisce dal riconoscimento di un finanziamento ministeriale disposto con Decreto n. 28/T del 29 gennaio 2008.

Si evidenzia infine che, a seguito delle variazioni apportate, le previsioni di competenza riguardanti le entrate hanno subito un aumento di valore per un importo pari a euro 52.145.000,00 e si sono assestate su un valore definitivo di euro 118.731.675,64, mentre le spese hanno subito un aumento di valore per un importo pari a euro 51.945.900,00 e si sono assestate su valore definitivo di euro 118.509.075,64. Ne è derivato che l'avanzo di amministrazione previsto per la fine dell'esercizio finanziario 2008 è passato da una previsione iniziale di euro 23.500,00 ad un valore assestato di euro 222.600,00.
Infine, per quanto riguarda le variazioni di cassa si evidenzia che le state motivate, oltre che dalle argomentazioni sopra riportate, dagli scostamenti dei residui che si sono registrati al 1

gennaio 2008 rispetto alle stime formulate ad ottobre 2007 nella fase di elaborazione del bilancio di previsione.

I° STORNO AL BILANCIO DI PREVISIONE 2008.

Con l'assestamento al bilancio, approvato dal MIT con nota prot. n. M-TRA/DNFR/9719, del 4 settembre 2008, si è registrato un incremento, dell'avanzo di amministrazione, a seguito del quale lo stesso si è assestato sul valore previsionale di euro 226.600,00.

Considerato che la previsione di alcuni capitoli di spesa andava adeguata, al fine di ottimizzare le previsioni di bilancio, per far fronte alle esigenze gestionali dell'Ente, si è ritiene necessario effettuare i sotto elencati storni tra capitoli di bilancio appartenenti allo stesso Titolo in riferimento a quanto previsto dall'art. 14 comma 3 del regolamento di amministrazione e contabilità dell'Autorità Portuale di Gioia Tauro,

Pertanto, al Titolo I (Spese Correnti) delle Spese, si apportano gli storni per come di seguito elencati:

CAPITOLO	DESCRIZIONE	STORNO IN AUMENTO	STORNO IN DIMINUZIONE	TOTALE STORNO
1101023	Emolumenti al personale non dipendente		- 150.000,00	- 150.000,00
1101025	Altri oneri per il personale		- 69.000,00	- 69.000,00
1101027	Oneri previdenziali ed assistenziali a carico		- 80.000,00	- 80.000,00

CAPITOLO	DESCRIZIONE	STORNO IN AUMENTO	STORNO IN DIMINUZIONE	TOTALE STORNO
1101029	Emolumenti al Segretario Generale	+ 150.000,00		+ 150.000,00
1101034	Spese per vigilanza		- 15.000,00	- 15.000,00
1101035	Spese per pulizia uffici ed altri ambiti portuali		- 10.000,00	- 10.000,00
1101036	Materiale di economato	+ 5.000,00		+ 5.000,00
1101038	Spese per servizi informatici e telematici		- 5.000,00	- 5.000,00
11010310	Spese legali, giudiziarie e varie	+ 110.000,00		+ 110.000,00
11010311	Premi di assicurazione	+20.000,00		+20.000,00
1102011	Prestazioni di terzi per la gestione dei servizi portuali - spese per utenze portuali varie		- 100.000,00	- 100.000,00
1102012	Prestazioni di terzi per manutenzioni, ordinarie delle delle parti comuni con fondi propri		-400.000,00	-400.000,00
1102013	Prestazioni di terzi per studi ed opere di pianificazione	+624.000,00		+624.000,00
1102021	Contributi aventi attinenza allo sviluppo dell'attività portuale	+ 50.000,00		+ 50.000,00
1102031	Interessi passivi,	+ 100.000,00		+ 100.000,00

	spese e commissioni bancarie			
1102041	Imposte, tasse e tributi vari		- 30.000,00	- 30.000,00
1102061	Spese per liti, arbitrati, risarcimenti e accessori		- 200.000,00	- 200.000,00
			VALORE TOTALE DELLO STORNO	0,00

Per come sopra evidenziato, l'Ente dopo aver valutato attentamente i fabbisogni necessari alla gestione di fine esercizio ha ritenuto opportuno incrementare la previsione di alcuni capitoli. Tra questi particolare rilievo assume l'incremento registrato al capitolo 1102013 relativo alle "Prestazioni di terzi per studi ed opere di pianificazione". A tal fine l'Autorità Portuale ha predisposto l'incarico per la redazione del piano regolatore del porto di Corigliano, e contemporaneamente altri incarichi per la progettazione di lavori da effettuarsi nei porti di Gioia Tauro Corigliano, Crotone e Palmi e destinati alla manutenzione degli stessi siti.

Gli altri aumenti sono stati giustificati da eventi di gestione riconducibili:

- ad alcuni contenziosi in essere che, nel caso di soccombenza in giudizio, potrebbero richiedere il pagamento di spese legali e relativi interessi;
- alla necessità di adeguare i premi assicurativi ai nuovi massimali applicati alla struttura dell'Ente;
- al riconoscimento di alcune somme arretrate maturate da adeguamenti contrattuali da riconoscere al Segretario Generale.

Nelle spese in conto Capitale, per poter realizzare opere di manutenzione straordinaria, indispensabili per la funzionalità dei porti di Corigliano e Crotone, ulteriori storni sono stati apportati al Titolo II (Spese in conto Capitale) per come di seguito illustrato:

CAPITOLO	DESCRIZIONE	STORNO IN AUMENTO	STORNO IN DIMINUZIONE	TOTALE STORNO
1201012	Prestazioni di terzi per manutenzioni, straordinarie delle delle parti comuni con fondi propri, compresa la manutenzione dei fondali	+ 1.520.000,00		+ 1.520.000,00
1201013	Azioni per lo sviluppo strategico del porto - studi, progettazioni, investimenti, ricerche, logistica		- 500.000,00	- 500.000,00
1201021	Acquisto di attrezzature e macchinari ed altri beni mobili		- 100.000,00	- 100.000,00
1201023	Acquisto mobili e macchine da ufficio		- 70.000,00	- 70.000,00
1201031	Partecipazione in società esercenti attività accessorie o strumentali rispetto ai compiti istituzionali affidati alla Autorità		- 500.000,00	- 500.000,00
1201032	Sottoscrizione ed acquisti partecipazioni azionarie in altri Enti		- 350.000,00	- 350.000,00
			VALORE TOTALE DELLO STORNO	0,00

Si evidenzia infine che, a seguito dello storno apportato, non essendo stata intaccata la consistenza del bilancio, l'avanzo di amministrazione previsto per la fine dell'esercizio finanziario 2008 è rimasto pari a euro 222.600,00.

Esposizione della situazione amministrativa

Di seguito si illustra la situazione amministrativa alla fine dell'esercizio finanziario 2008:

SITUAZIONE AMMINISTRATIVA

Consistenza della cassa all'inizio dell'esercizio				**€ 18.625.652,67**
Riscossioni	in c/competenza	€ 64.217.182,51		
	in c/residui	€ 22.874.461,00		**€ 87.091.643,51**
Pagamenti	in c/competenza	€ 3.579.683,69		
	in c/residui	€ 25.743.202,60		**€ 29.322.886,29**
Consistenza della cassa alla fine dell'esercizio				**76.394.409,89**
Residui attivi	degli esercizi precedenti	48.595.777,57		
	dell'esercizio	46.209.328,26		**94.805.105,83**
Residui passivi	degli esercizi precedenti	58.704.067,50		
	dell'esercizio	99.314.101,45		**158.018.168,95**
Avanzo	d'amministrazione alla fine dell'esercizio			**13.181.346,77**
Disavanzo				

Struttura dell'avanzo di amministrazione :			
Parte vincolata			
al Trattamento di fine rapporto			**€ 350.191,04**
ai Fondi per rischi ed oneri (1)			**€ 33.551,27**
Fondo per residui perenti		€ 33.551,27	
.....		€ -	
al Fondo ripristino investimenti			
per i seguenti altri vincoli			€ -
.....		€ -	
.....		€ -	
	Totale parte vincolata		**€ 383.742,31**
Parte disponibile			
.....			**12.797.604,46**
Parte di cui non si prevede l'utilizzazione			-
	Totale parte disponibile		**12.797.604,46**
Totale Risultato di amministrazione			**13.181.346,77**

Da quanto riportato nel suddetto schema si evince che la consistenza dell'avanzo di amministrazione alla fine dell'esercizio è pari a euro 13.181.346,77 e subisce, a seguito degli eventi che si sono registrati nell'andamento della gestione finanziaria, un incremento pari a euro 7.532.725,63.

Una parte dell'avanzo per un importo pari a euro 350.191,04 risulta vincolato al fondo per il trattamento di fine rapporto di lavoro dipendente che è iscritto nelle passività dello Stato Patrimoniale, ed una ulteriore parte pari a euro 33.551,27 risulta vincolata al fondo per residui perenti. Pertanto dalle risultanze riportate si evince che l'avanzo di amministrazione al 31.12.2008 pari a euro 13.181.346,77 risulta vincolato per euro 383.742,31 mentre rientra nella disponibilità gestionale dell'Ente la parte residua pari a euro 12.797.604,46 a cui l'Ente potrebbe attingere qualora esigenze di gestione o politiche amministrative dirette all'impiego di fondi propri per la realizzazione di interventi infrastrutturali lo richiedessero.

La consistenza del personale al 31.12.2008 è risultata essere la seguente:

Livello	Posti Coperti
VII	0
VI	0
V	0
IV	2
III	4
II	5
I	1
QB	0
QA	3
D2	4
D1	1
TOTALE	20

La consistenza complessiva della pianta organica è pari a 36 unità delle quali solo 19 erano coperte alla fine dell'esercizio. La figura D1 riportata nel precedente prospetto si riferisce all'inquadramento del Segretario Generale, mentre le altre figure relative ai livelli D2 ricoprono attualmente i posti previsti i pianta organica mediante incarico a tempo determinato.

Nel corso dell'esercizio 2008 sono maturate indennità riferite al trattamento di fine rapporto per lavoro dipendente per un totale di euro 101.101,34, di cui euro 5.829,74 sono state liquidate al personale cessato dal servizio ed euro 95.271,60 sono stati destinati all'incremento del fondo iscritto nelle passività dello stato patrimoniale la cui consistenza ad inizio esercizio era pari a euro 254.919,44 per come risulta dalla documentazione in possesso dell'Ente e dai prospetti di bilancio relativi al precedente esercizio finanziario.

Infine per quanto riguarda i principali contenziosi in essere alla data di chiusura dell'esercizio si ritiene opportuno evidenziare che risultano pendenti:

- Presso il Tribunale Civile di Reggio Calabria giudizio petitorio per il riconoscimento in proprietà di aree ritenute demaniali marittime introdotto dal consorzio ASI di Reggio Calabria nell'aprile del 2003 (RG 1404/03); tale causa è trattenuta per la decisione. Presso il medesimo Tribunale pende inoltre autonomo giudizio introdotto dall'Autorità Portuale contro l'ASI (RG 4194/04) successivamente riunito al primo, inteso al disconoscimento dei titoli di proprietà vantati dall'ASI. In data 10 aprile 2009 è stato notificato atto di citazione per l'integrazione del contraddittorio con fissazione di udienza in data 6 luglio 2009.
- Presso il Tribunale Civile di Palmi giudizio inerente l'ammontare dei canoni concessori e la richiesta dei relativi conguagli introdotto dalla MCT S.p.A. Tale contenzioso è stato definito in data 09.01.2009 con sentenza n. 13/09 in senso favorevole alla società ricorrente. Tale sentenza è stata appellata dall'Autorità Portuale e pende il relativo giudizio. Presso il TAR di Reggio Calabria è pendente ricorso giurisdizionale proposto dalla medesima società MCT in data 18.05.2006, avente ad oggetto l'annullamento in via giurisdizionale dei medesimi provvedimenti sottoposti alla cognizione del Tribunale Civile di Palmi.
- Presso il Tribunale Civile di Palmi giudizio inerente la richiesta di liquidazione del danno derivante da inadempienza contrattuale proposto dalle società Zen Marine e Zen Yacht. Tale ricorso è stato rigettato con sentenza n. 7/09 in data 7 gennaio 2009. Le suddette società hanno altresì proposto per i medesimi motivi ricorso al TAR di Reggio Calabria parimenti respinto con sentenza n. 190/09 del 11.03.2009.

Il presente bilancio rappresenta in modo veritiero la situazione patrimoniale e finanziaria nonché il risultato economico dell'esercizio 2008 e corrisponde alle risultanze dei documenti contabili tenuti dall'Ente ai sensi di legge.

Il Responsabile
Del settore Amm.ne e Contabilità
Dott. Giovanni PICCOLO

IL SEGRETARIO GENERALE
(Dr. Carmelo Maccarrone)

FONDI ASSEGNATI DAL M.LL.PP. MANUTENZIONE STRAORDINARIA 2003 Euro 681.723,11

FONDI ASSEGNATI DAL M.LL.PP. MANUTENZIONE STRAORDINARIA 2004-05 Euro 1.363.446,22

IMPEGNI ESERCIZIO FINANZIARIO 2008

OGGETTO	DEC./DET.	SOMME IMPEGNATE	PAGATE	DA PAGARE
Enel	Illum. pubblica	357,53 €	357,53 €	0,00 €
Enel	Illum. pubblica	914,92 €	914,92 €	0,00 €
Enel	Illum. pubblica	778,49 €	778,49 €	0,00 €
Manutenzione pubbl. illumin.	Det. n° 19/08	3.000,00 €		3.000,00 €
Ispezione subacquea e rilievo	Det. n° 25/08	240,00 €	240,00 €	0,00 €
Modifica e sistem. insegne	Det n° 31/08	3.000,00 €	3.000,00 €	0,00 €
Enel	Illum. pubblica	392,75 €	392,75 €	0,00 €
Enel	Illum. pubblica	922,38 €	922,38 €	0,00 €
Enel	Illum. pubblica	138,25 €	138,25 €	0,00 €
Enel	Illum. pubblica	554,44 €	554,44 €	0,00 €
Enel	Illum. pubblica	1.105,90 €	1.105,90 €	0,00 €
Enel	Illum. pubblica	466,55 €	466,55 €	0,00 €
Enel	Illum. pubblica	592,69 €	592,69 €	0,00 €
TOTALE		**12.463,90 €**	**9.463,90 €**	**3.000,00 €**

DISPONIBILITA' 2003	2.050,94 €	2.050,94 €	0,00 €
DISPONIBILITA' 2004/05	10.413,19 €	10.412,96 €	0,23 €
TOTALE DIPONIBILITA'	12.464,13 €	12.463,90 €	0,23 €

PAGINA BIANCA

AUTORITÀ PORTUALE DI GIOIA TAURO

ESERCIZIO 2009

PAGINA BIANCA

RELAZIONE DEL PRESIDENTE

DELIBERA N. 34/2010 DEL COMITATO PORTUALE

Seduta del 23/04/2010

Il Comitato Portuale:

Con la presenza di Giovanni GRIMALDI – Presidente dell'Autorità Portuale di Gioia Tauro – *Presidente del Comitato Portuale,* e di Giuseppe ANDRONACO – Comandante della Capitaneria di Porto di Gioia Tauro – *Vicepresidente del Comitato Portuale,* nonché di:

1. Candeloro IMBALZANO – Delegato dal Presidente della Regione Calabria con nota prot. 134/Gab del 22/4/2010– *Membro;*
2. Renato BELLOFIORE – Sindaco del Comune di Gioia Tauro – *Membro;*
3. Franca VAMPO – Dirigente del Provveditorato alle Opere Pubbliche Calabria – Sicilia – Ufficio Speciale Opere Marittime di Reggio Calabria - *Membro;*
4. Domenico MAZZA – Delegato dal Sindaco del Comune di Crotone con nota prot. 2322 Int. del 22/4/2010 – *Membro;*
5. Gualtiero TARANTINO – Rappresentante della categoria degli armatori – *Membro;*
6. Vincenzo IACONO – Rappresentante della categoria degli imprenditori – Membro;
7. Domenico BILOTTA – Rappresentante della categoria degli autotrasportatori operanti nell'ambito portuale – *Membro;*
8. Antonio RIZZUTO – Rappresentante dei dipendenti dell'Autorità Portuale – *Membro;*
9. Salvatore LAROCCA - Rappresentante dei lavoratori delle imprese operanti nell'ambito portuale – *Membro;*
10. Luigi BRESCIANI – Rappresentante dei lavoratori delle imprese operanti nell'ambito portuale – *Membro;*
11. Francesco REITANO – Rappresentante dei lavoratori delle imprese operanti nell'ambito portuale – *Membro;*
12. Letterio BAGALA' – Rappresentante dei lavoratori delle imprese operanti nell'ambito portuale – *Membro;*
13. Salvatore Claudio COSIMO – Assessore ai Lavori Pubblici della Provincia di Crotone - *Membro*
14. Raffaele LUCA' – Vicepresidente della Camera di Commercio, I.,A.,A. di Crotone – *Membro;*

VISTA la legge 28 Gennaio 1994 n. 84, e le successive modificazioni ed integrazioni, in tema di riordino della legislazione in materia portuale;

VISTO l'art. 8 comma, 11-bis, della legge 27/2/1998, n. 30, come modificato dall'art. 10 della L. 30/11/98, n. 413, che ha classificato il porto di Gioia Tauro di rilevanza economica internazionale, di categoria II classe I;

VISTO il D.P.R. 16 luglio 1998, istitutivo dell'Autorità Portuale del porto di Gioia Tauro, che ha conferito alla stessa i compiti di cui alla legge 84/94;

Per Copia Conforme
Il Responsabile
Dr. Luigi Ventrici

VISTI il D.M. in data 4 agosto 1998 col quale sono stati individuati i limiti della circoscrizione territoriale dell' Autorità Portuale modificati con il verbale di delimitazione n. 17/2002 del 12/2/2002 approvato con Decreto del Direttore Marittimo della Calabria n. 7/2002, ed i successivi DD.MM. del 29 dicembre 2006 e del 5/3/2008 con i quali la suddetta circoscrizione è stata estesa ai porti di Crotone, Corigliano Calabro (CS) e Taureana di Palmi (RC);

VISTO il Decreto del Ministro delle Infrastrutture e dei Trasporti in data 25/2/2010, n. 87, di conferma del Presidente dell'Autorità Portuale di Gioia Tauro;

VISTA la Deliberazione del Comitato Portuale n. 09/07 del 28/9/2007, con cui è stato approvato il Regolamento di Amministrazione e Contabilità dell'Autorità Portuale di Gioia Tauro;

VISTA la nota in data 15/1/2008 del Ministero dei Trasporti vigilante con cui il Regolamento di cui al punto precedente ed il relativo provvedimento approvativo sono stati approvati, ai sensi dell'art. 12, comma 1, lett. a) della L. 84/94 e s.m.i.;

VISTO l'art. 36, comma 4, del Regolamento di Amministrazione e Contabilità dell'Autorità Portuale di Gioia Tauro, che prevede che il Comitato Portuale debba deliberare entro il mese di Aprile successivo alla chiusura dell'esercizio finanziario l'approvazione del rendiconto generale;

VISTO il Verbale n. 98/10 in data 22/04/2010 del Collegio dei Revisori dei Conti dell'Autorità Portuale di Gioia Tauro, con cui è stato fra l'altro formulato un parere favorevole in ordine all'approvazione del rendiconto generale riferito alla gestione finanziaria dell'Autorità Portuale di Gioia Tauro per l'anno 2009;

VISTO l'art. 9, comma 3, lett. d) della L. 84/94 e s.m.i. che attribuisce al Comitato Portuale il compito di approvare il rendiconto generale;

CONSIDERATO che nel corso della seduta del Comitato Portuale del 23/04/2010, il rendiconto generale per la gestione finanziaria dell'Autorità Portuale di Gioia Tauro per l'anno 2009 è stato sottoposto all'esame dell'organo per la prescritta approvazione;

VISTO l'esito della votazione che ha avuto luogo nel corso della seduta di cui al punto precedente (*votanti 16; favorevoli 12; contrari 0; astenuti 4*), come risulta dal verbale della seduta;

VISTI gli atti d'ufficio;

DELIBERA

E' approvato il rendiconto generale riferito alla gestione finanziaria dell'Autorità Portuale di Gioia Tauro per l'anno 2009, nella formulazione allegata alla presenta Delibera per farne parte integrante.

Copia delle presente Delibera unitamente al documento contabile allegato sia inviata al Ministero delle Infrastrutture e dei Trasporti per l'approvazione prevista dall'art. 12, comma 1, lett. a) della L. 84/94 e s.m.i.

Gioia Tauro, li 23 APR. 2010

IL SEGRETARIO DEL COMITATO PORTUALE
Dott. Pasquale FARAONE

IL SEGRETARIO GENERALE
Dr. Carmelo Maccarone

IL PRESIDENTE
Dott. Ing. Giovanni GRIMALDI

Originale

Per Copia Conforme
Il Responsabile
Dr. Luigi Ventrici

RELAZIONE SULLA GESTIONE PER L'ESERCIZIO FINANZIARIO 2009

Il decorso esercizio finanziario ha segnato il quarto anno di gestione dell'attuale presidenza iniziata, appunto, con la nomina del Presidente avvenuta con il Decreto del Ministro delle Infrastrutture e dei Trasporti del 20.02.2006 e successivamente confermato con D.M. n.87 del 25/02/2010.

L'Ente durante la gestione, ha perseguito gli obiettivi proposti in sede di redazione del bilancio di previsione che, sia per la parte corrente sia per la parte degli investimenti, possono dirsi raggiunti.

Nell'anno 2009, sono state rispettate le previsioni normative inerenti le limitazioni, per le consulenze, la rappresentanza, la promozione e la pubblicità.

A tal proposito, in attuazione a quanto previsto dalla Prot. M_TRA/PORTI/2939 del 04/03/2010 il presente documento contabile è corredato da una serie di tabelle prospettiche che consentono un agevole verifica del rispetto dei limiti di spesa vigenti per l'esercizio finanziario 2009.

Il porto di Gioia Tauro, con una circoscrizione estesa ai porti di Corigliano Calabro, Crotone e al porto di Palmi località Tonnara, rimane comunque il nodo centrale nella programmazione delle attività dell'Autorità Portuale.

Nel corso del 2009 sono state attivate iniziative promozionali mirate al consolidamento della posizione di rilievo rivestita dallo scalo nel panorama nazionale ed internazionale.

Tra gli incontri tenutisi nel corso dell'anno, si segnalano le riunioni con i rappresentanti istituzionali della Commissione Europea al fine di consolidare il ruolo centrale del porto.

I rappresentanti dell'Ente hanno assicurato la propria partecipazione ad eventi, conferenze ed incontri con i vari soggetti istituzionali, operatori economici ed esperti nell'ottica di garantire la massima diffusione alle prospettive di sviluppo del porto.

Un evento particolare è stata la partecipazione alle manifestazioni tenutesi a Vilnius (Lituania) quale capitale europea della cultura con la presentazione del Porto di Gioia Tauro.

L'Autorità Portuale è stata altresì presente con un proprio rappresentate alla convention di Venezia degli associati al Sea Trade Cruise.

Nell'ambito della sicurezza del porto, l'Autorità Portuale per il tramite della Gioia Tauro Port Security S.r.l., costituita ai sensi dell'art. 6, comma 6, della Legge 84/94, ha espletato il compito di vigilanza al varco sugli accessi al fine di garantire elevati standard di sicurezza sia agli operatori portuali sia ai soggetti con i quali questi ultimi interagiscono.

Nell'ambito della sicurezza individuale dei vari operatori del terminal, con lo scopo di tutelare la salute di ogni singolo soggetto, soprattutto mediante la salvaguardia della incolumità fisica, nel corso dell'anno 2009 è stato mantenuto, all'interno dell'area portuale, un presidio medico di pronto intervento. Il tutto è stato possibile per il tramite di un apposita convenzione stipulata dall'Autorità Portuale e dalla società che gestisce il terminal container, con l'associazione di volontariato Sacro Cuore.

Per quanto riguarda i lavori di infrastrutturazione, sono in fase di collaudo i lavori relativi all' **Ampliamento del Canale Portuale** e alla realizzazione della nuova **banchina nord del porto**, oltre alla prosecuzione di quelli relativi all' ***Approfondimento e consolidamento dei fondali del canale portuale e del bacino di espansione nonché di adeguamento strutturale e di realizzazione della terza via di corsa nei tratti A, B e C delle banchine di levante del porto di Gioia Tauro"*** , questi ultimi lavori comprendono, tra gli altri interventi

tecnici, anche il dragaggio dei fondali in modo da consentire alle navi portacontainer di ultima generazione un facile attracco.

Inoltre sono state avviate le procedure per l'affidamento dei lavori **" Reti materiali e viabilità interna e di raccordo alla piastra del freddo"** e del servizio relativo alla "***Progettazione definitiva e coordinamento della sicurezza in fase di progettazione lavori inerenti il completamento e sviluppo del comparto Nord – Viabilità, capannoni, e reti elettriche nell'area portuale di Gioia Tauro***;

Per quanto sin qui illustrato, si può ribadire che l'Ente durante la gestione, ha perseguito gli obiettivi proposti in sede di redazione del bilancio di previsione che, sia per la parte corrente sia per la parte degli investimenti, possono dirsi raggiunti. Tale risultato è la sintesi di un lavoro sviluppato in sinergia dalle varie aree della segreteria tecnico operativa dell'Ente nel conseguimento delle proprie missioni istituzionali.

Da un punto di vista dell'analisi economica le predette aree della segreteria tecnico operativa si identificano nei vari centri di costo esistenti all'interno della struttura economico organizzativa, pertanto il conseguimento degli obiettivi stabiliti in sede di bilancio di previsione e di piano operativo triennale possono considerasi rispettati.

Gli aspetti tecnico contabili della gestione dell'Autorità Portuale relativi all'esercizio sono riportati nel Rendiconto Generale per l'anno 2009 che è stato redatto in conformità ai criteri stabiliti dalla competente commissione nominata con Decreto del Ministro del Tesoro del Bilancio e della Programmazione Economica del 21.10.2000. Tali criteri sono stati recepiti nel nuovo regolamento di amministrazione dell'Ente approvato dal Comitato Portuale con delibera n. 09/07 del 28.09.2007. Tale regolamento uniforma l'amministrazione dell'Autorità Portuale ai principi di cui alla legge legge 7 agosto 1990, n. 241, nonché alla legge 3 aprile 1997, n. 94 riguardante la riforma del bilancio dello Stato

ed in particolare introduce accanto al sistema classico finanziario il sistema di contabilità economica basato sulla rilevazione analitica per centri di costo.

Il Rendiconto generale, chiuso al 31 dicembre 2009, redatto in base agli arrtt. 36 e seguenti del regolamento di amministrazione ed uniformato alle disposizioni di cui all'art. 2423 e seguenti del codice civile, è costituito da:

- Il conto del Bilancio;
- Il conto economico
- lo stato patrimoniale,
- la nota integrativa

ed è corredato:

a. dalla Situazione amministrativa
b. dalla relazione sulla gestione.
c. dalla relazione del Collegio dei Revisori dei Conti

Per Copia Conforme
Il Responsabile
Dr. Luigi Ventrici

RELAZIONE DEL COLLEGIO DEI REVISORI

AUTORITA' PORTUALE DI GIOIA TAURO

COLLEGIO DEI REVISORI

Verbale n. 98/10

Il giorno 22 Aprile 2010, alle ore nove nella sede dell'Autorità Portuale di Gioia Tauro, si sono riuniti i Revisori dei Conti nelle seguenti persone:

- Dott.ssa Loredana Leuzzi, presidente;
- Dott. Marcello Filocamo, membro effettivo;
- Dott. Antonio Renda, membro effettivo.

Si procede all'esame dei seguenti argomenti posti all'ordine del giorno:

1) Rendiconto generale 2009;
2) Analisi dei residui degli esercizi precedenti ai sensi dell'art. 43 del regolamento di Amministrazione e Contabilità dell'Ente.

1 – Rendiconto generale 2009.

Il Collegio ha preso in esame il rendiconto generale per l'esercizio 2009 predisposto dall'Autorità Portuale da sottoporre all'approvazione del Comitato Portuale nella prossima riunione.
Il Rendiconto Generale per l'anno 2009 è stato redatto in conformità ai criteri stabiliti dalla competente commissione nominata con Decreto del Ministro del Tesoro del Bilancio e della Programmazione Economica del 21.10.2000. Tali criteri sono stati recepiti nel nuovo regolamento di amministrazione dell'Ente approvato dal Comitato Portuale con delibera n. 09/07 del 28.09.2007.

Tale regolamento uniforma l'amministrazione dell'Autorità Portuale ai principi di cui alla legge 7 agosto 1990, n.241, nonché alla legge 3 aprile 1997, n. 94 riguardante la riforma del bilancio dello Stato ed in particolare introduce accanto al sistema classico finanziario il sistema di contabilità economica basato sulla rilevazione analitica per centri di costo.

Il Rendiconto generale, chiuso al 31 dicembre 2009, redatto in base agli artt. 36 e seguenti del regolamento di amministrazione ed uniformato alle disposizioni di cui all'art. 2423 e seguenti del codice civile, è costituito da:

- il conto del Bilancio;
- il conto economico
- lo stato patrimoniale,
- la nota integrativa

ed è corredato:

a. dalla Situazione amministrativa
b. dalla relazione sulla gestione.

La gestione dell'esercizio 2009 è stata caratterizzata da alcune previsioni normative, contenute nell'art. 2 comma 625 della legge 24/12/2007 n. 244 (Finanziaria 2008), che ha abrogato il disposto del comma 2 dall'art. 22 del D.L. n. 223, convertito, con modificazioni, dalla legge 4 agosto 2006 n. 248, riferito alle limitazioni delle spese per consumi intermedi fermo restando quelle inerenti le consulenze, la rappresentanza, la promozione e la pubblicità.

A tal proposito, in attuazione a quanto previsto dalla nota M_TRA/PORTI/2939 del 04 marzo 2010 il documento contabile è stato corredato da una serie di tabelle prospettiche che consentono una agevole verifica del rispetto dei limiti di spesa vigenti per l'esercizio finanziario 2009.

RENDICONTO FINANZIARIO

Si ritiene opportuno riassumere i dati contabili come segue, per la successiva disamina del contenuto dei vari capitoli di bilancio.

ENTRATE

TITOLI	DESCRIZIONI a)	PREVISIONI DEFINITIVE b)	ACCERTAMENTI Somme accertate c)	ACCERTAMENTI Somme da riscuotere (residui attivi) d)	SCOSTAMENTI Rispetto alle Previsioni e)(c-b)
I	Trasferimenti Correnti	13.276.000,00	12.930.876,26	741.571,81	-345.123,74
II	Entrate in conto capitale	0	0	0	0
III	Partite di giro	1. 822.000,00	1.075.472,19	65.357,24	- 746.527,81
	TOTALI	15.098.000,00	14.006.348,45	806.929,05	- 1.091.651,55

USCITE

TITOLI	DESCRIZIONI a)	PREVISIONI DEFINITIVE b)	IMPEGNI Somme impegnate c)	IMPEGNI Somme da pagare (residui passivi) d)	SCOSTAMENTI Rispetto alle Previsioni e)(c-b)
I	Spese Correnti	9.442.100,00	5.281.034,23	2.098.921,19	- 4.161.065,77
II	Spese c/cap.le	3.780.900,00	807.792,65	772.606,40	- 2.973.107,35
III	Gestioni Speciali	-	-	-	-
IV	Partite di giro	1.822.000,00	1.075.472,19	179.497,15	- 746.527,81
	TOTALI	15.045.000,00	7.164.299,07	3.051.024,74	- 7.880.700,93
	Avanzo es. 2009	53.000,00	6.842.049,38	- 2.244.095,69	6.789.049,38
	Totali a pareggio	15.098.000,00	14.006.348,45	806.929,05	- 1.091.651,55

Dal su indicato prospetto si evidenzia che l'esercizio 2009 si è chiuso con un avanzo di gestione di Euro 6.842.049,38 con un aumento rispetto alla previsione 2009 pari a Euro + 6.789.049,38, e con una diminuzione di € 690.677,94 rispetto al consuntivo dell' esercizio precedente.

Il Collegio rileva l'eccessivo scostamento dei dati a consuntivo rispetto alle previsioni, sia in termini di entrata che di uscita, tale discrasia deve essere riportata in un alveo fisiologico – gestionale accettabile mediante una più oculata ed efficiente politica di allocazione delle risorse disponibili con una conseguente espansione delle spesa istituzionale nei limiti e nei termini consentiti dalla legge .

Da una analisi più approfondita dei dati esposti torna utile precisare quanto segue:

per quanto concerne la parte entrate l'importo indicato al Titolo I attiene alle tasse di ancoraggio ed alle tasse portuali. Dette entrate sono da ricondurre a quanto stabilito dalla legge 27/12/2006 n. 296 (Finanziaria 2007) che, al fine di attuare un pieno riconoscimento dell'autonomia finanziaria alle Autorità Portuali, ad allo scopo di finanziare gli interventi di manutenzione ordinaria e straordinaria in considerazione della cessazione dell'erogazione dei contributi da parte dello Stato, ha disposto l'attribuzione a ciascuna Autorità Portuale del gettito della tassa erariale di cui all'art. 2 c.1 del D.L. 28 febbraio 1974 n. 47 convertito, con modificazioni, dalla legge 16 aprile 1974 n. 117 e successive modificazione ed integrazioni ed il gettito delle tasse di ancoraggio di cui al Capo I Titolo I della Legge 9 febbraio 1963 n. 82 e successive modificazione ed integrazioni.

Sempre al Titolo I, sono riportate le entrate che si riferiscono principalmente ai canoni demaniali per la concessione di aree per depositi ecc.

Il Collegio prende atto che presso il TAR di Reggio Calabria è ancora pendente ricorso giurisdizionale proposto dalla società concessionaria MCT in data 18.05.2006, avente ad oggetto l'annullamento in via giurisdizionale dei medesimi provvedimenti sottoposti alla cognizione del Tribunale Civile di Palmi. Inoltre, presso lo stesso Tribunale Civile di Palmi, pendeva giudizio inerente l'ammontare dei canoni concessori e la richiesta dei relativi conguagli introdotto dalla MCT S.p.A. Tale contenzioso è stato definito in data 09.01.2009 con sentenza n. 13/09 in senso favorevole alla società ricorrente. La sentenza è stata appellata dall'Autorità Portuale e pende il relativo giudizio.

Per quanto attiene al Titolo III, partite di giro, i relativi movimenti finanziari, che trovano corrispondenza al Titolo IV delle spese, si riferiscono ad accertamenti riguardanti le ritenute erariali (Euro 634.003,02) e previdenziali (Euro 158.285,74) operate su emolumenti e compens

da versare allo Stato e agli Enti pubblici secondo le norme in vigore, ai rimborsi per somme anticipate per c/terzi (Euro 265.909,71) ed alle partite in c/sospeso e f/do economato per Euro (17.273,72).

Relativamente alle uscite i dati sintetici esposti nel suindicato prospetto attengono, principalmente, quanto al Titolo I, alle spese per gli organi dell'Ente (Euro 326.793,01), agli oneri per il personale in attività di servizio (Euro 1.452.613,03).

Per quanto riguarda le spese sostenute per emolumenti riconosciuti al personale non dipendente, sono da ricondurre al fatto che l'Ente, in carenza di personale e nelle more della definizione della procedura selettiva in corso, ha ritenuto di fare ricorso all'istituto del lavoro a progetto previsto dal Decreto Legislativo 10/9/2003 (Legge Biagi).

Il Collegio richiama l'Ente all'osservanza delle procedure previste dalla normativa vigente in occasione della selezione del personale.

Pertanto, considerato quanto sopra esposto, il Collegio segnala che l'entità dell'onere per il personale, è pari a euro 1.779.406,04. Tale valore è comprensivo degli emolumenti da riconoscere al Segretario Generale.

Le spese per acquisto di beni e servizi, sono riportate nella Categ. III per un importo di Euro 459.200,23. Per quanto riguarda le spese per consulenza, spese di rappresentanza, relazioni pubbliche, ecc. e spese per autovetture, è stato rispettato il limite imposto dall'art. 27 del D.L. 223/2006.

In ottemperanza a quanto previsto dalla nota Prot. M_TRA/PORTI/2939 del 04/03/10 del Ministero delle Infrastrutture e dei Trasporti si corredano al presente documento contabile le seguenti tabelle dimostrative per la verifica del rispetto dei limiti di spesa vigenti per l'esercizio finanziario in esame:

TABELLA DIMOSTRATIVA

VERIFICA DEL RISPETTO DEI LIMITI DI SPESA DI CUI ALL'ART. 27. DEL D.L. N. 223/2006

SPESE PER CONSULENZA	
SPESA 2004	€ 64.029,99
LIMITE DI SPESA 2009 (MAX 30%)	€ 19.209,00
SPESA EFFETTUATA NEL 2009	€ 18.000,00

SPESA PER RELAZIONI PUBBLICHE, CONVEGNI, MOSTRE, PUBBLICITA', RAPPRESENTANZA	
SPESA 2007	€ 0
LIMITE DI SPESA 2009 (MAX 50%)	€ 0
SPESA EFFETTUATA NEL 2009 (Corrispondente alla spesa del 2007 sostenuta esclusivamente per l'espletamento delle attività istituzionali)	€ 25.317,27

SPESA PER SPONSORIZZAZIONI	
SPESA 2007	€ /////////
LIMITE DI SPESA 2009 (MAX 30%)	€ /////////
SPESA EFFETTUATA NEL 2009	€ //////////

TOTALE SOMME VERSATE AL BILANCIO DELLO STATO	€ 6.510,00

SPESE PER AUTOVETTURE	
SPESA 2004	€ 54.711,15
LIMITE DI SPESA 2009 (MAX 50%)	€ 27.355,58
SPESA EFFETTUATA NEL 2009	€ 18.042,30

SPESE PER MANUTENZIONE DEGLI IMMOBILI UTILIZZATI			
Numero degli immobili	9	Valore degli immobili	**5.450.610,60**
Limite di spesa (3% ovvero 1% se solo manutenzione ordinaria)			
Spesa effettuata nel 2009		Per manutenzione ordinaria	€. 19.540,00
		Per manutenzione straordinaria	€. 60.000,00
		In totale	**€. 79.540,00**
Spesa effettuata nel 2007		Per manutenzione ordinaria	€ 17.558,00
		Per manutenzione straordinaria	€ 113.700,00
		In totale	**€ 131.258,00**
Eventuale differenza versata al bilancio dello Stato*			**€. 21.058,00**

*** Somme versate in relazione ai dati risultanti dal bilancio di previsione.**

Circa le somme del Titolo II "Spese in c/capitale" si precisa che le stesse derivano principalmente dal capitolo 201011 "Prestazioni Acquisto costruzione trasformazione di opere portuali ed immobiliari" per euro 750.000,00 relativi a "Lavori di sopraelevazione e ristrutturazione sede dell'Autorità Portuale di Gioia Tauro".

Per quanto concerne il Titolo IV delle uscite per partite di giro si fa rinvio a quanto riferito al corrispondente Titolo VI delle entrate.

SITUAZIONE AMMINISTRATIVA

Dall'esame dell'elaborato in parola e degli accertamenti svolti sui registri contabili dell'Ente si evidenzia quanto segue:

- consistenza di cassa al 01/01/09	+ Euro	76.394.409,89
- Riscossioni in c/competenza e residui al 31/12/09	+ Euro	45.615.811,24
- Pagamenti in c/competenza e residui al 31/12/09	- Euro	21.992.851,43
Disponibilità di cassa al 31/12/09	+ Euro	100.017.369,70
- Residui Attivi al 31/12/09 e precedenti	+ Euro	63.195.643,04
- Residui Passivi al 31/12/09 e precedenti	- Euro	143.189.616,59
Avanzo di amministrazione 2009	+ Euro	20.023.396,15

L'avanzo di amministrazione come sopra determinato risulta concordante con l'importo ottenuto sommando l'avanzo di gestione 1998 (lire 433.631.470 pari a Euro 223.688,56), quello relativo alla gestione 1999 (lire 735.738.406 pari a Euro 380.240,58), quello della gestione 2000 (lire 983.175.811 pari a Euro 507.767,93), quello relativo al 2001 (lire 1.284.642.617 pari a Euro 663.462,54), quello relativo al 2002 (Euro 530.312,64 + Euro 3.186,24 "valore residui perenti"), quello relativo al 2003 (Euro 597.959,73 + Euro 13.320,77 "valore residui perenti"), quello relativo alla gestione 2004 pari a Euro 3.554,26 + Euro 801,87 (valore residui perenti), , quello relativo alla gestione 2005 pari a Euro 117.492,19 + Euro 18.264,78 (valore residui perenti), quello relativo alla gestione 2006 pari a Euro 44.461,20 + Euro 15,05 (valore dei residui perenti) , quello relativo alla gestione 2007 pari a Euro 2.542.944,00 + Euro 1.147,11 (valore dei residui perenti), quello relativo alla gestione 2008 pari a Euro 7.532.725,63 + Euro 1,69 (valore dei residui perenti). e a quello relativo alla gestione corrente pari a Euro 6.842.049,38.

Torna utile precisare che la cospicua entità dei residui passivi (euro 143.189.616,59) va riferita principalmente ai contributi assegnati con legge 413/98, 166/02, DM 118/T del 02/09/08, PON trasporti 2004-2006- quota FERS-fondo di rotazione, DM n. 28/T del 29 gennaio 2008 e delibera CIPE e finalizzati agli interventi per la realizzazione di opere infrastrutturali che, nell'attuale fase di gestione, costituiscono debiti verso le ditte appaltatrici dei lavori in corso di realizzazione.

Considerato che dette partite debitorie trovano adeguata copertura finanziaria nelle fonti messe a disposizione e riconosciute all'Autorità Portuale dal M.I.T., il Collegio rappresenta l'esigenza di adottare tutte le iniziative per pervenire alla realizzazione delle opere programmate.

CONTO ECONOMICO

Detto elaborato contabile comprende i movimenti delle sole entrate e spese correnti nonché degli ammortamenti operati sulle immobilizzazioni materiali e immateriali e dei proventi ed oneri straordinari, come dal prospetto riepilogativo che segue:

- Entrate correnti	+	Euro	12.930.876,26
- Spese correnti	-	Euro	5.281.034,23
Differenza	+	Euro	7.649.842,03
- Ammort. e sval.su immobilizzazioni mat. e imm.	-	Euro	183.359,45
- Accantonamento fondo TFR	-	Euro	90.836,27
- Pagamenti ed oneri straordinari (sopravv. e insussis.) attive e passive	+	Euro	-
- Rettifiche di valore	+	Euro	143.398,60
Totale	+	Euro	7.519.044,91
Imposte dell'esercizio	-	Euro	-
Avanzo economico 2009	+	Euro	7.519.044,91

In merito al contenuto delle su indicate partite correnti si fa rinvio a quanto sopra relazionato in sede di rendiconto finanziario.

Circa gli ammortamenti effettuati che riguardano sia le immobilizzazioni materiali (Euro 180.158,20) che quelle immateriali (Euro 3.201,25) il Collegio ha verificato che le quote sono state calcolate sulla base delle vigenti normative fiscali e sono documentate da apposite tabelle.

Per quanto concerne la somma accantonata al Fondo TFR di Euro 90.836,27 la stessa si riferisce alla quota annua di adeguamento del Fondo per l'indennità di fine rapporto al personale.

Per quanto attiene il valore della produzione giova precisare che in esso è stato inserito l'importo di euro 143.398,60 che fa riferimento ad entrate accertate in precedenti esercizi, ma di pertinenza dell' esercizio 2009. Nel caso specifico si è data attuazione a quanto previsto dal M.I.T. con nota DEM1/1852 in riferimento ai contributi erogati in c/impianti.
In merito agli aspetti economici, infine si osserva la variazione dell'avanzo economico che passa da euro 8.248.576,60 a euro 7.519.044,91.

La riunione di Collegio viene sospesa alle ore 17 per riprendere alle ore nove del giorno successivo.

CONTO PATRIMONIALE

Detto documento contabile riporta i dati della consistenza e delle variazioni intervenute sui singoli elementi patrimoniali attivi e passivi per effetto della gestione 2009 ed evidenzia il Patrimonio netto quale differenza tra tutte le attività e le passività come segue:

ATTIVITA'

A) Immobilizzazioni		
- Immobilizzazioni immateriali (software)	€	12.303,32
- Immobilizzazioni materiali (auto, mobili, ecc.)	€	9.438.033,13
- Immobilizzazioni finanziarie	€	62.128.429,64
B) Attivo Circolante		-
- crediti residui attivi verso Stato,utenti, ecc, es. 2009 e precedenti	€	63.195.643,04
- disponibilità liquide n c/c tesoreria	€	100.017.369,70
Totale Attivo	€	234.791.778,83
C) Ratei e risconti		-
D) Conti d'ordine (beni di terzi in comodato per attività portuali)	€	21.991,78

PASSIVITA'		
A) Patrimonio netto		
- Utile degli esercizi precedenti	€	14.463.576,97
- Utile dell'esercizio 2009 (dal c/economico)	€	7.519.044,91
Totale	€	21.982.621,88
B) Fondi per rischi e oneri	€	33.551,27
C) Fondo trattamento fine rapporto	€	441.027,31
D) Debiti e residui passivi 2009 e precedenti (verso Fornitori, Erario, INPS ecc)	€	143.189.616,59
E) Ratei e risconti	€	7.026.532,14
F) Contributi in conto Capitale	€	62.118.429,64
Totale Passivo a pareggio	€	234.791.778,83
F) Conti d'ordine (beni di terzi in comodato per attività port.)	€	21.991,78

Si ravvisa opportuno precisare che le immobilizzazioni attengono agli acquisti di beni strumentali e sono assoggettate al computo di quote di ammortamento come precisato in sede di conto economico.

Per quanto attiene ai crediti il cospicuo importo è costituito, essenzialmente, da parte dei finanziamenti assegnati e non ancora erogati dal Ministero delle Infrastrutture e dei Trasporti per la realizzazione di grandi opere portuali.

Per i movimenti che hanno influito nelle componenti patrimoniali relative all'esercizio in argomento, le pertinenti operazioni sono state evidenziate nel rendiconto finanziario sopra analizzato ed ivi illustrate.

Nell'occasione si rinnova l'invito a voler porre in essere ogni utile iniziativa per pervenire all'effettivo introito dei succitati finanziamenti statali per avviare o completare, sulla base delle risorse disponibili, le opere già programmate, al fine di assicurare l'efficienza, la funzionalità e la sicurezza dell'area portuale.

In merito alle passività, va segnalato il cospicuo ammontare delle partite debitorie (residui passivi), le quali sono connesse, principalmente, al differimento nella esecuzione dei lavori e delle

realizzazioni delle opere portuali, da effettuarsi con i fondi assegnati di cui ai provvedimenti normativi sopraccitati.

Il Collegio, tutto ciò premesso e con le raccomandazioni contenute nel presente verbale, esprime il proprio parere favorevole all'approvazione del Conto Consuntivo per l'anno 2009.

3 - Analisi dei residui degli esercizi precedenti ai sensi dell'art. 43 del regolamento di Amministrazione e Contabilità dell'Ente.

Il Collegio preso atto di quanto esposto nella relazione sulla situazione dei i residui degli esercizi precedenti al 31/12/2009, per come richiesto dall'art. 43 del regolamento di amm.ne e contabilità, ha verificato le ragioni della persistenza dei residui di maggiore anzianità e consistenza nonché la fondatezza degli stessi, esprimendo parere favorevole al riguardo.

Al termine della riunione (ore 10 del 23 aprile) il presente verbale viene letto, confermato e sottoscritto.

IL COLLEGIO DEI REVISORI

Dott.ssa. Loredana Leuzzi

Dott. Marcello Filocamo

Dott. Antonio Renda



PAGINA BIANCA

BILANCIO CONSUNTIVO

AUTORITA' PORTUALE DI GIOIA TAURO
Rendiconto Esercizio Finanziario ANNO 2009

RENDICONTO FINANZIARIO DECISIONALE **Mod. REFINDE**

Parte I - ENTRATA

		ANNO FINANZIARIO 2009			ANNO FINANZIARIO 2008		
Codice	**Denominazione**	**Residui alla fine dell'anno 2009**	**Competenza (Accertamenti)**	**Cassa (Riscossione)**	**Residui alla fine dell'anno 2008**	**Competenza (Accertamenti)**	**Cassa (Riscossione)**
	1. CENTRO DI RESPONSABILITA' AMM/VA Autorità Portuale di Gioia Tauro Segretario Generale						
	ENTRATA						
	Avanzo di amministrazione presunto						
	Fondo iniziale di cassa presunto						
	1.1 **TITOLO I Entrate Correnti**						
	1.1.01 - Entrate Proprie dell'Autorità Portuale						
1.1.01.01	Entrate Proprie	46.014,42	10.414.948,15	10.389.209,57	20.275,84	11.383.550,32	12.432.234,62
	1.1.02 - Entrate derivanti da trasferimenti correnti						
1.1.02.01	Trasferimenti da parte dello stato	-	-	-	-	-	-
1.1.02.02	Trasferimenti da parte delle regioni	-	-	-	-	-	-
1.1.02.03	*Trasferimenti da parte dei Comuni e delle Province*	-	-	-	-	-	-
1.1.02.04	*Trasferimenti da parte di altri Enti del settore pubblico*	-	-	-	-	-	-
	1.1.03 - Altre Entrate						
1.1.03.01	*Entrate derivanti dalla vendita di beni e dalla prestazione di servizi*	-	80.706,48	80.706,48	-	**48.672,36**	48.672,36
1.1.03.02	*Redditi e proventi patrimoniali*	715.833,23	2.435.212,80	1.731.995,10	**12.615,53**	**2.010.447,62**	2.004.754,20
1.1.03.03	*Poste correttive e compensative di spese correnti*	-	8,83	8,83	-	**2.889,18**	2.889,18
1.1.03.04	*Entrate non classificabili in altre voci*	-	-	-	-	-	-
	Totale Titolo I	761.847,65	12.930.876,26	12.201.919,98	32.891,37	13.445.559,48	14.488.550,36

AUTORITA' PORTUALE DI GIOIA TAURO
Rendiconto Esercizio Finanziario ANNO 2009

RENDICONTO FINANZIARIO DECISIONALE **Mod. REFINDE**

Parte I - ENTRATA

		ANNO FINANZIARIO 2009			ANNO FINANZIARIO 2008		
Codice	***Denominazione***	***Residui alla fine dell'anno 2009***	***Competenza (Accertamenti)***	***Cassa (Riscossione)***	***Residui alla fine dell'anno 2008***	***Competenza (Accertamenti)***	***Cassa (Riscossione)***
	1. CENTRO DI RESPONSABILITA' AMM/VA Autorità Portuale di Gioia Tauro Segretario Generale						
	1.2 TITOLO II **Entrate in Conto Capitale**						
	1.2.01 Entrate per alienazioni di beni patrimoniali e riscossione di crediti						
1.2.01.01	*Alienazione di immobili e diritti reali*	-	-	-	-	-	-
1.2.01.02	*Alienazione di immobilizzazioni tecniche diverse e di beni immateriali*	-	-	-	-	-	-
1.2.01.03	*Realizzo di valori mobiliari*	-	-	-	-	-	-
1.2.01.04	*Riscossione di crediti*	-	-	-	-	-	-
	1.2.02 Entrate derivanti da trasferimenti in conto capitale						
1.2.02.01	*Trasferimenti dallo Stato*	62.077.061,09	-	32.384.754,62	94.461.815,71	96.083.270,82	71.802.681,33
1.2.02.02	*Trasferimenti dalla Regione*	-	-	-	-	-	-
1.2.02.03	*Trasferimenti da Comuni e Province*	-	-	-	-	-	-
1.2.02.04	*Trasferimenti da altri Enti del settore pubblico*	-	-	-	-	-	-
	1.2.03 Accensione di Prestiti						-
1.2.03.01	*Assunzione di mutui*	-	-	-	-	-	-
1.2.03.02	*Assunzione di altri debiti finanaziari*	-	-	-	-	-	-
1.2.03.03	*Emissione di obbligazioni*	-	-	-	-	-	-
	Totale Titolo II	62.077.061,09	-	32.384.754,62	94.461.815,71	96.083.270,82	71.802.681,33
	1.3 TITOLO III **Partite di Giro**						
	1.3.01 Entrate aventi natura di partita di giro						
1.3.01.01	*Entrate aventi natura di partite di giro*	356.734,30	1.075.472,19	1.029.136,64	310.398,75	897.680,47	800.411,82
	Totale Titolo III	356.734,30	1.075.472,19	1.029.136,64	310.398,75	897.680,47	800.411,82

AUTORITA' PORTUALE DI GIOIA TAURO
Rendiconto Esercizio Finanziario ANNO 2009

RENDICONTO FINANZIARIO DECISIONALE **Mod. REFINDE**

Parte I - ENTRATA

		ANNO FINANZIARIO 2009			ANNO FINANZIARIO 2008		
Codice	***Denominazione***	***Residui alla fine dell'anno 2009***	***Competenza (Accertamenti)***	***Cassa (Riscossione)***	***Residui alla fine dell'anno 2008***	***Competenza (Accertamenti)***	***Cassa (Riscossione)***
	1. CENTRO DI RESPONSABILITA' AMM/VA Autorità Portuale di Gioia Tauro Segretario Generale						
	RIEPILOGO TITOLI DI ENTRATA						
	TITOLO I - Entrate correnti	761.847,65	12.930.876,26	12.201.919,98	32.891,37	13.445.559,48	14.488.550,36
	TITOLO II - Entrate in Conto Capitale	62.077.061,09	-	32.384.754,62	94.461.815,71	96.083.270,82	71.802.681,33
	TITOLO III - Entrate per partite di giro	356.734,30	1.075.472,19	1.029.136,64	310.398,75	897.680,47	800.411,82
	TOTALE GENERALE ENTRATE	63.195.643,04	14.006.348,45	45.615.811,24	94.805.105,83	110.426.510,77	87.091.643,51
	TOTALE GENERALE USCITE	143.189.616,59	7.164.299,07	21.992.851,43	158.018.168,95	102.893.785,14	29.322.886,29
	RISULTATO	- 79.993.973,55	6.842.049,38	23.622.959,81	- 63.213.063,12	7.532.725,63	57.768.757,22
	AVANZO DI AMM.NE AL 31.12.2008					13.181.346,77	
	AVANZO DI AMM.NE AL 31.12.2009		**20.023.396,15**				
	FONDO CASSA AL 31.12.2008						76.394.409,89
	FONDO CASSA AL 31.12.2009			**100.017.369,70**			

AUTORITA' PORTUALE DI GIOIA TAURO
Rendiconto Esercizio Finanziario ANNO 2009

RENDICONTO FINANZIARIO DECISIONALE **Mod. REFINDE**

Parte II - USCITE

		ANNO FINANZIARIO 2009			ANNO FINANZIARIO 2008		
Codice	*Denominazione*	*Residui alla fine dell'anno 2009*	*Competenza (Impegni)*	*Cassa (Pagamenti)*	*Residui alla fine dell'anno 2008*	*Competenza (Impegni)*	*Cassa (Pagamenti)*
	1. CENTRO DI RESPONSABILITA' AMM/VA Autorità Portuale di Gioia Tauro Segretario Generale						
	USCITE						
	Disavanzo di amministrazione presunto						
	1.1 TITOLO I Uscite correnti						
	1.1.01 - Funzionamento						
1.1.01.01	Spese per gli organi dell'Ente	171.656,50	378.888,40	371.163,02	163.931,12	343.009,06	328.093,31
1.1.01.02	Oneri per il personale in attività di servizio	466.751,25	1.726.336,49	1.741.022,45	481.437,21	1.779.909,53	1.579.885,72
1.1.01.03	Spese per l'acquisto di beni di consumo e di servizi	502.852,08	705.283,42	621.788,15	419.356,81	472.747,50	417.913,71
	1.1.02 - Interventi diversi						
1.1.02.01	Uscite per prestazioni Istituzionali	6.177.192,78	1.918.294,57	1.878.052,85	6.136.951,06	1.836.447,39	997.593,79
1.1.02.02	Trasferimenti passivi	28.500,00	111.700,00	111.700,00	28.500,00	59.550,00	150.250,00
1.1.02.03	Oneri finanziari	-	-	-	-	840,67	1.314,58
1.1.02.04	Oneri tributari	190.791,83	317.187,24	144.317,84	17.922,43	147.476,32	147.675,58
1.1.02.05	Poste correttive e compensative di entrate correnti	967.597,42	2.534,50	388.474,88	1.353.537,80	345.658,96	333.384,93
1.1.02.06	Uscite non classificabili in altre voci	39.977,08	63.368,00	62.394,12	39.003,20	53.052,48	68.778,36
	1.1.03 - Oneri comuni						
1.1.03.01	Oneri Comuni	-	-	-	-	-	-
	1.1.04 - Trattamenti di quiescienza, integrativi e sostitutivi						
1.1.04.01	Oneri per il Personale in quiescienza	-	-	-	-	-	-
1.1.04.02	Accantonamento al Trattamento di fine rapporto	-	-	-	-	-	-
1.1.04.03	Liquidazione TFR	-	57.441,61	57.441,61	-	5.829,74	5.829,74

AUTORITA' PORTUALE DI GIOIA TAURO
Rendiconto Esercizio Finanziario ANNO 2009

RENDICONTO FINANZIARIO DECISIONALE **Mod. REFINDE**

Parte II - USCITE

		ANNO FINANZIARIO 2009			ANNO FINANZIARIO 2008		
Codice	***Denominazione***	***Residui alla fine dell'anno 2009***	***Competenza (Impegni)***	***Cassa (Pagamenti)***	***Residui alla fine dell'anno 2008***	***Competenza (Impegni)***	***Cassa (Pagamenti)***
	1. CENTRO DI RESPONSABILITA' AMM/VA Autorità Portuale di Gioia Tauro Segretario Generale						
	1.1.05 - Accantonamenti a fondi rischi ed oneri						-
1.1.05.01	Accantonamento a fondi rischi ed oneri	-	-	-	-	-	-
	Totale Titolo I	8.545.318,94	5.281.034,23	5.376.354,92	8.640.639,63	5.044.521,65	4.030.719,72
	1.2 TITOLO II Spese In conto capitale						
	1.2.01 Investimenti						
1.2.01.01	Acquisizione di beni uso durevole ed opere Immobiliari	134.293.615,39	769.500,00	15.530.022,06	149.054.137,45	96.908.270,82	24.391.705,48
1.2.01.02	Acquisizione di immobilizzazioni tecniche	6.960,39	38.292,65	39.287,05	7.954,79	43.312,20	78.916,72
1.2.01.03	Partecipazioni e acquisti di valori immobiliari	-	-	-	-	-	-
1.2.01.04	Cessioni di crediti ed anticipazioni	-	-	-	-	-	-
1.2.01.05	Indennità di anzianità e similari a personale cessato dal servizio	-	-	-	-	-	-
	1.2.02 Oneri comuni						-
1.2.02.01	Rimborso di mutui	-	-	-	-	-	-
1.2.02.02	Rimborso di anticipazioni passive	-	-	-	-	-	-
1.2.02.03	Rimborso di obbligazioni	-	-	-	-	-	-
1.2.02.04	Restituzione alle gestioni autonome di anticipazione	-	-	-	-	-	-
1.2.02.05	Estinzione di debiti diversi	-	-	-	-	-	-
	Totale Titolo II	134.300.575,78	807.792,65	15.569.309,11	149.062.092,24	96.951.583,02	24.470.622,20

AUTORITA' PORTUALE DI GIOIA TAURO
Rendiconto Esercizio Finanziario ANNO 2009

RENDICONTO FINANZIARIO DECISIONALE **Mod. REFINDE**

Parte II - USCITE

		ANNO FINANZIARIO 2009			ANNO FINANZIARIO 2008		
Codice	*Denominazione*	*Residui alla fine dell'anno 2009*	*Competenza (Impegni)*	*Cassa (Pagamenti)*	*Residui alla fine dell'anno 2008*	*Competenza (Impegni)*	*Cassa (Pagamenti)*
	1. CENTRO DI RESPONSABILITA' AMM/VA Autorità Portuale di Gioia Tauro Segretario Generale						
	1.3 TITOLO III Gestioni speciali						
	1.3.01 Gestioni Speciali						
1.3.01.01	Gestioni Speciali	-	-	-	-	-	-
	Totale Titolo III	-	-	-	-	-	-
	1.4 TITOLO IV Partite di Giro						
	1.4.01 Uscite aventi natura di partite di giro						
1.4.01.01	Uscite aventi natura di partite di giro	343.721,87	1.075.472,19	1.047.187,40	315.437,08	897.680,47	821.544,37
	Totale Titolo IV	343.721,87	1.075.472,19	1.047.187,40	315.437,08	897.680,47	821.544,37
	RIEPILOGO DELLE USCITE						
	TITOLO I° - Spese Correnti	8.545.318,94	5.281.034,23	5.376.354,92	8.640.639,63	5.044.521,65	4.030.719,72
	TITOLO II° - Spese in conto Capitale	134.300.575,78	807.792,65	15.569.309,11	149.062.092,24	96.951.583,02	24.470.622,20
	TITOLO III° - Gestioni Speciali	-	-	-	-	-	-
	TITOLO IV° - Spese per partite di giro	343.721,87	1.075.472,19	1.047.187,40	315.437,08	897.680,47	821.544,37
	TOTALE GENERALE USCITE	143.189.616,59	7.164.299,07	21.992.851,43	158.018.168,95	102.893.785,14	29.322.886,29

AUTORITA' PORTUALE DI GIOIA TAURO

RENDICONTO FINANZIARIO ANNO 2009

RENDICONTO FINANZIARIO GESTIONALE

MOD. REFINGES

ENTRATE

cod. centro di resp.	Capitolo N.	Denominazione	Gestione di competenza: Previsioni: Iniziali	Previsioni: Variazioni: In aumento (7 - 4)	Previsioni: Variazioni: In diminuzione (4 - 7)	Previsioni: Definitive (4+5-6)	Somme accertate: Riscosse	Somme accertate: Rimaste da riscuotere (10 - 8)	Somme accertate: Totali accertamenti (8+9)	Differenze rispetto alle previsioni: In + (10 - 7)	Differenze rispetto alle previsioni: In - (7 - 10)	Gestione dei residui attivi: Residui all'inizio dell'esercizio	Riscossi	Rimasti da riscuotere (13 - 14)	Totali (14 + 15)	Variazioni: In + (18 + 13)	Variazioni: In - (13 - 16)	Gestione di cassa: Previsioni	Riscossioni	Differenze rispetto alle previsioni: In + (20 - 19)	Differenze rispetto alle previsioni: In - (19 - 20)	Totale dei residui attivi al termine dell'esercizio (9 + 15)
1	2	3	4	5	6	7	8	9	10	11	12	13	14	15	16	17	18	19	20	21	22	23
1	101011	Gettito delle tasse sulle merci	650.000,00		-	650.000,00	549.379,22	21.092,71	570.471,93	-	- 79.528,07	20.275,84	-	20.275,84	20.275,84	-	-	670.275,84	549.379,22	-	- 120.896,62	41.368,55
1	101012	Proventi di autorizzazioni per operazioni portuali di cui all'art. 16, L. 84/94	150.000,00		-	150.000,00	162.246,69	-	162.246,69	12.246,69	-	-	-	-	-	-	-	150.000,00	162.246,69	12.246,69	-	-
1	101013	Proventi di autorizzazioni per attività svolte nel porto di cui all'art.68 del C.N.	150.000,00		-	150.000,00	158.400,00	-	158.400,00	8.400,00	-	-	-	-	-	-	-	150.000,00	158.400,00	8.400,00	-	-
1	101014	Gettito delle tasse d'ancoraggio di cui al capo I del Titolo I della L. 82/63 e s.m.i.	9.000.000,00		-	9.000.000,00	9.519.183,66	4.645,87	9.523.829,53	523.829,53	-	-	-	-	-	-	-	9.000.000,00	9.519.183,66	519.183,66	-	4.645,87
1	101015	Gettito della tassa erariale di cui all'art. 2 1 comma D.L. 47/74	-		-	-	-	-	-	-	-	-	-	-	-	-	-	-	-	-	-	-
1	102011	Contributi dello Stato	-		-	-	-	-	-	-	-	-	-	-	-	-	-	-	-	-	-	-
1	102021	Contributi della Regione	-		-	-	-	-	-	-	-	-	-	-	-	-	-	-	-	-	-	-
1	102031	Contributi della Provincia	-		-	-	-	-	-	-	-	-	-	-	-	-	-	-	-	-	-	-
1	102032	Contributo del Comune	-		-	-	-	-	-	-	-	-	-	-	-	-	-	-	-	-	-	-
1	102041	Contributo Camera di Commercio	-		-	-	-	-	-	-	-	-	-	-	-	-	-	-	-	-	-	-
1	102042	Contributo altri Enti Pubblici	-		-	-	-	-	-	-	-	-	-	-	-	-	-	-	-	-	-	-
1	102043	Contributo diversi	-		-	-	-	-	-	-	-	-	-	-	-	-	-	-	-	-	-	-
1	103011	Entrate derivanti dalla vendita di beni e dalla prestazione di servizi	21.000,00		-	21.000,00	80.706,48	-	80.706,48	59.706,48	-	-	-	-	-	-	-	21.000,00	80.706,48	59.706,48	-	-
1	103021	Canoni di concessione delle aree demaniali e delle banchine	3.180.000,00		-	3.180.000,00	1.701.063,15	713.227,39	2.414.290,54	-	- 765.709,46	-	-	-	-	-	-	3.180.000,00	1.701.063,15	-	- 1.478.936,85	713.227,39
1	103022	Canoni di affitto di beni patrimoniali dell'Autorità Portuale	-		-	-	-	-	-	-	-	-	-	-	-	-	-	-	-	-	-	-
1	103023	Interessi attivi su titoli, depositi c/cC	70.000,00		-	70.000,00	18.316,42	2.605,84	20.922,26	-	- 49.077,74	12.615,53	12.615,53	-	12.615,53	-	-	82.615,53	30.931,95	-	- 51.683,58	2.605,84
1	103024	Altri proventi patrimoniali	-		-	-	-	-	-	-	-	-	-	-	-	-	-	-	-	-	-	-
1	103031	Recuperi e rimborsi diversi	5.000,00		-	5.000,00	8,83	-	8,83	-	- 4.991,17	-	-	-	-	-	-	5.000,00	8,83	-	- 4.991,17	-
1	103032	Concorso da parte dello Stato e di altri Enti per spese di servizi di manutenzione, illuminazione, pulizia ordinaria	-		-	-	-	-	-	-	-	-	-	-	-	-	-	-	-	-	-	-
1	103041	Canoni di concessione per l'affidamento dei servizi	45.000,00		-	45.000,00	-	-	-	-	- 45.000,00	-	-	-	-	-	-	45.000,00	-	-	- 45.000,00	-
1	103042	Entrate varie ed eventuali	5.000,00		-	5.000,00	-	-	-	-	- 5.000,00	-	-	-	-	-	-	5.000,00	-	-	- 5.000,00	-
1	201011	Alienazioni di immobili	-		-	-	-	-	-	-	-	-	-	-	-	-	-	-	-	-	-	-
1	201012	Cessioni di diritti reali	-		-	-	-	-	-	-	-	-	-	-	-	-	-	-	-	-	-	-
1	201021	Alienazione di immobilizzazioni tecniche e di beni imm.	-		-	-	-	-	-	-	-	-	-	-	-	-	-	-	-	-	-	-
1	201041	Riscoss di prestiti e anticipi a breve termine	-		-	-	-	-	-	-	-	-	-	-	-	-	-	-	-	-	-	-
1	201042	Prelevamenti da depositi bancari	-		-	-	-	-	-	-	-	-	-	-	-	-	-	-	-	-	-	-
1	201043	Ritiro di depositi a cauzione presso terzi	-		-	-	-	-	-	-	-	-	-	-	-	-	-	-	-	-	-	-
1	201044	Riscossione di altri crediti	-		-	-	-	-	-	-	-	-	-	-	-	-	-	-	-	-	-	-
1	202011	Fin. dallo Stato per esecuzione di opere infrastrutturali	-		-	-	-	-	-	-	-	94.461.815,71	32.384.754,62	62.077.061,09	94.461.815,71	-	-	21.000.000,00	32.384.754,62	11.384.754,62	-	62.077.061,09
1	202012	Concorsi da parte dello Stato per spese di manutenzione straord.i in ambito portuale	-		-	-	-	-	-	-	-	-	-	-	-	-	-	-	-	-	-	-
1	202021	Trasferimenti dalla Regione	-		-	-	-	-	-	-	-	-	-	-	-	-	-	-	-	-	-	-
1	202031	Trasferimenti da province	-		-	-	-	-	-	-	-	-	-	-	-	-	-	-	-	-	-	-
1	202032	Trasferimenti da comuni	-		-	-	-	-	-	-	-	-	-	-	-	-	-	-	-	-	-	-
1	202041	Contributi Enti	-		-	-	-	-	-	-	-	-	-	-	-	-	-	-	-	-	-	-
1	202042	Contributi diversi	-		-	-	-	-	-	-	-	-	-	-	-	-	-	-	-	-	-	-
1	203011	Operazioni finnie a medio e lungo termine	-		-	-	-	-	-	-	-	-	-	-	-	-	-	-	-	-	-	-
1	203021	Operazioni finanziarie a breve termine	-		-	-	-	-	-	-	-	-	-	-	-	-	-	-	-	-	-	-
1	203022	Depositi di terzi a cauzione	-		-	-	-	-	-	-	-	-	-	-	-	-	-	-	-	-	-	-
1	203031	Emissione di obbligazioni	-		-	-	-	-	-	-	-	-	-	-	-	-	-	-	-	-	-	-
1	301011	Ritenute erariali	700.000,00	200.000,00		900.000,00	633.656,84	346,18	634.003,02	-	- 265.996,98	34,50	34,50	-	34,50	-	-	900.034,50	633.691,34	-	- 266.343,16	346,18
1	301012	Ritenute previdenziali e assistenziali	300.000,00		-	300.000,00	158.137,23	148,51	158.285,74	-	- 141.714,26	-	-	-	-	-	-	300.000,00	158.137,23	-	- 141.862,77	148,51
1	301013	Ritenute diverse	-		-	-	-	-	-	-	-	-	-	-	-	-	-	-	-	-	-	-
1	301014	Recupero dal personale per anticipazioni concesse	20.000,00		-	20.000,00	-	-	-	-	- 20.000,00	-	-	-	-	-	-	20.000,00	-	-	- 20.000,00	-
1	301015	Trattenute per conto terzi	10.000,00		-	10.000,00	-	-	-	-	- 10.000,00	-	-	-	-	-	-	10.000,00	-	-	- 10.000,00	-
1	301016	Rimborso per somme pagate per conto terzi	500.000,00		-	500.000,00	206.947,16	58.962,55	265.909,71	-	- 234.090,29	303.964,25	12.587,19	291.377,06	303.964,25	-	-	803.964,25	219.534,35	-	- 584.429,90	350.339,61
1	301017	Partite in sospeso	87.000,00		-	87.000,00	11.373,72	900,00	12.273,72	-	- 74.726,28	1.400,00	1.400,00	-	1.400,00	-	-	88.400,00	12.773,72	-	- 75.626,28	900,00
1	301018	Restituzione fondo economato a fine esercizio	5.000,00		-	5.000,00	-	5.000,00	5.000,00	-	-	5.000,00	5.000,00	-	5.000,00	-	-	10.000,00	5.000,00	-	- 5.000,00	5.000,00
		TOTALE ENTRATE	14.896.000,00	200.000,00	-	15.096.000,00	13.199.419,40	808.929,05	14.008.348,45	604.182,70	- 1.695.834,25	94.805.105,83	32.416.391,84	62.388.713,99	94.805.105,83	-	-	36.441.290,12	45.615.811,24	11.984.291,45	- 2.809.770,33	63.195.843,04
		TOTALE SPESE	14.670.000,00	1.725.000,00	-1.350.000,00	15.045.000,00	4.113.274,33	3.051.024,74	7.164.299,07	-	- 7.880.700,93	158.018.188,95	17.879.577,10	140.138.591,85	158.018.188,95	-	-	52.521.826,48	21.992.851,43	-	- 30.528.975,05	143.189.616,59
		TOTALE GENERALE	228.000,00	- 1.525.000,00	1.350.000,00	53.000,00	9.086.145,07	- 2.244.095,69	6.842.049,38	604.182,70	6.184.866,68	- 63.213.083,12	14.536.814,74	- 77.749.877,86	- 63.213.083,12	-	-	- 16.080.536,36	23.622.959,81	11.984.291,45	27.719.204,72	- 79.993.973,55

Per Copia Conforme
Il Responsabile
Dr. Luigi Ventrici

SPESE

AUTORITA' PORTUALE DI GIOIA TAURO
RENDICONTO FINANZIARIO GESTIONALE ANNO 2009

MOD. REFINGES

cod. centro di resp.	Capitolo N.	Denominazione	Previsioni Variazioni in aumento (7 - 4)	Previsioni definitive (4)	Gestione di competenza Somme impegnate Definitive (4+5 - 6)	Pagate	Rimaste da pagare (7 - 8)	Differenze rispetto alle previsioni definitive (4 - 7)	Residui attivi da esercizio precedente	Pagati	Rimasti da riscuotere (13 - 14)	Gestione dei residui passivi Totale (14 + 15)	Variazioni in + (16 - 13)	in - (13 - 16)	Gestione di cassa Previsioni	Pagamenti	Differenze rispetto alle previsioni in + (20 - 19)	in - (19 - 20)	Totale dei residui passivi al termine dell'esercizio (8 + 15)
1	2	3	4	5	6	7	8	9	10	11	12	13	14	15	16	17	18	19	20	21	22	23
1	101011	Compensi e rimborsi spese	-	-	278.000,00	265.685,45	972,50	266.658,35	-	11.341,65	117.025,69	17.342,42	99.683,27	117.025,69	-	-	395.025,69	283.028,27	-	111.997,42	100.655,77
1	101012	Indennità e rimborsi alla presidenza	278.000,00	278.000,00	-	-	-	-	-	-	-	-	-	-	-	-	-	-	-	-	-
1	101013	Indennità e rimb. al Collegio dei Revisori	50.000,00	50.000,00	70.000,00	31.795,44	29.877,59	61.673,03	-	8.326,97	16.725,99	-	16.725,99	16.725,99	-	-	86.725,99	48.521,43	-	38.204,56	29.877,59
1	101014	Indennità e rimborso Comitato Portuale e Commissione consultiva	35.000,00	35.000,00	35.000,00	-	17.773,20	17.773,20	-	17.226,80	28.112,84	8.235,00	19.877,84	28.112,84	-	-	63.112,84	8.235,00	-	54.877,84	37.351,04
1	101015	Contributi INPS a carico Ente 2/3 su 10%	59.193,00	59.193,00	59.193,00	29.311,72	3.472,10	32.783,82	-	26.409,18	2.066,60	-	2.066,60	2.066,60	-	-	61.259,60	31.378,32	-	29.881,28	3.472,10
1	101021	Emolumenti fissi al personale dipendente	995.000,00	995.000,00	895.000,00	661.382,31	494,69	661.877,00	-	233.123,00	-	-	-	-	-	-	895.000,00	661.382,31	-	233.617,69	494,69
1	101022	Emolumenti variabili al personale dipendente	18.000,00	18.000,00	18.000,00	7.761,80	-	7.761,80	-	10.238,20	807,12	-	807,12	807,12	-	-	18.807,12	8.568,92	-	10.238,20	-
1	101023	Emolumenti var. al personale non dip.le	288.000,00	288.000,00	278.000,00	109.465,94	40.837,23	150.303,17	-	127.696,83	96.302,72	40.000,08	56.302,64	96.302,72	-	-	374.302,72	149.496,02	-	224.806,70	97.139,87
1	101024	Indennità e rimborso spese per missioni	60.000,00	60.000,00	80.000,00	37.494,39	1.354,78	38.849,17	-	21.150,83	3.168,88	3.168,88	-	3.168,88	-	-	83.168,88	40.663,27	-	22.505,61	1.354,78
1	101025	Altri oneri per il personale	150.000,00	150.000,00	150.000,00	43.119,53	42.985,86	86.105,39	-	63.894,61	14.825,83	6.177,04	8.648,79	14.825,83	-	-	164.825,83	49.296,57	-	115.529,26	51.634,65
1	101026	Spese per l'organizzazione di corsi per il personale e per convegni e spese per corsi svolti da Enti o Amministrazioni varie	45.000,00	45.000,00	45.000,00	2.210,00	500,00	2.710,00	-	42.290,00	20.229,02	7.040,00	13.189,02	20.229,02	-	-	65.229,02	9.250,00	-	55.979,02	13.886,02
1	101027	Oneri previ ed assistiti a carico dell'A. p.	415.000,00	415.000,00	415.000,00	282.541,13	41.480,70	324.021,83	-	90.978,17	44.016,11	-	44.016,11	44.016,11	-	-	459.016,11	326.557,24	-	132.458,87	41.480,70
1	101028	Oneri per rinnovi delle contrattazione decentrata aziendale	429.000,00	429.000,00	429.000,00	159.008,97	116.070,20	275.079,17	-	153.920,83	191.488,86	118.598,53	72.890,33	191.488,86	-	-	620.488,86	277.607,50	-	342.881,36	188.960,53
1	101029	Emolumenti al Segretario Generale	180.000,00	180.000,00	195.000,00	149.598,96	30.000,00	179.598,96	-	15.401,04	110.801,67	68.801,66	42.000,01	110.801,67	-	-	305.801,67	218.200,62	-	87.401,05	72.000,01
1	1010210	Oneri derivanti da rinnovi contrattuali	50.000,00	50.000,00	50.000,00	-	-	-	-	50.000,00	-	-	-	-	-	-	50.000,00	-	-	50.000,00	-
1	101031	Prestazioni di terzi per manut. proprie	50.000,00	50.000,00	50.000,00	7.243,80	20.176,39	27.420,19	-	22.579,81	107.593,64	5.127,03	102.466,61	107.593,64	-	-	157.593,64	25.303,42	-	132.290,22	109.710,41
1	101032	Spese connesse con l'utilizzo dei mezzi di trasporto terrestri e nautici	15.550,00	15.550,00	15.550,00	6.521,19	549,04	7.070,23	-	8.479,77	531,02	531,02	-	531,02	-	-	16.081,02	7.052,21	-	9.028,81	545,04
1	101033	Locazioni passive	20.000,00	20.000,00	20.000,00	-	-	-	-	20.000,00	-	-	-	-	-	-	20.000,00	-	-	20.000,00	-
1	101034	Spese per vigilanza	19.600,00	19.600,00	19.600,00	-	384,00	384,00	-	19.216,00	-	-	-	-	-	-	19.600,00	-	-	19.600,00	384,00
1	101035	Spese per pulizia uffici ed altri amobili portuali	39.000,00	39.000,00	39.000,00	21.220,80	4.512,00	25.732,80	-	13.268,00	7.210,40	6.941,20	269,20	7.210,40	-	-	46.210,40	28.161,20	-	18.049,20	4.781,20
1	101036	Materiale di economato	32.000,00	32.000,00	32.000,00	18.957,97	1.277,10	20.235,07	-	11.764,93	8.130,67	5.090,40	3.130,27	8.130,67	-	-	40.130,67	23.958,37	-	16.172,30	4.407,37
1	101037	Spese postali, telefoniche ed utenze varie	95.000,00	95.000,00	125.000,00	85.570,11	9.079,47	94.649,58	-	30.350,42	12.257,37	12.257,37	-	12.257,37	-	-	137.257,37	97.827,48	-	39.429,89	9.079,47
1	101038	Spese per servizi informatici e telematici	65.000,00	65.000,00	65.000,00	28.697,20	312,80	29.010,00	-	35.990,00	13.170,00	10.614,00	2.556,00	13.170,00	-	-	78.170,00	39.311,20	-	38.858,80	2.868,80
1	101039	Spese per consulenze ed altre analoghe prestazioni professionali	19.100,00	19.100,00	19.100,00	-	18.000,00	18.000,00	-	1.100,00	102.879,24	100.520,56	102.879,24	102.879,24	-	-	121.979,24	-	-	121.979,24	120.879,24
1	1010310	Spese legali, giudiziarie e varie	60.000,00	60.000,00	360.000,00	204.244,07	141.503,88	345.747,95	-	14.252,05	145.000,00	-	145.000,00	145.000,00	-	-	505.000,00	310.764,83	-	194.235,17	179.983,32
1	1010311	Premi di assicurazione	40.000,00	40.000,00	60.000,00	55.223,68	-	55.223,68	-	4.776,32	-	-	-	-	-	-	60.000,00	55.223,68	-	4.776,32	-
1	1010312	Spese di pubblicità	14.840,00	14.840,00	14.840,00	5.380,00	7.459,81	12.839,81	-	2.000,39	13.471,45	8.738,76	8.692,69	13.401,45	-	-	24.771,00	12.118,76	-	12.652,24	14.172,30
1	1010313	Spese di rappresentanza	8.053,00	8.053,00	8.053,00	5.413,05	1.265,00	6.678,05	-	1.374,95	668,60	668,60	-	668,60	-	-	8.721,60	6.081,05	-	2.639,95	1.265,00
1	1010314	Spese diverse	25.000,00	25.000,00	45.000,00	7.790,37	35.056,49	42.853,06	-	2.146,94	8.514,42	8.188,98	325,44	8.514,42	-	-	53.514,42	15.985,55	-	37.528,87	35.381,93
1	1010315	Spese di manutenzione ordinaria per gli immobili utilizzati	49.000,00	49.000,00	49.000,00	-	19.440,00	19.440,00	-	29.560,00	-	-	-	-	-	-	49.000,00	-	-	49.000,00	19.440,00
1	102011	Prestazioni di terzi per la gest. dei servizi portuali - spese per utenze portuali varie	699.000,00	699.000,00	699.000,00	374.580,00	11.628,00	386.208,00	-	312.792,00	21.180,00	-	21.180,00	21.180,00	-	-	720.180,00	395.760,00	-	324.420,00	11.628,00
1	102012	Prestazioni di terzi per manut.i ordinarie delle delle parti comuni con fondi propri	2.430.117,48	2.430.117,48	2.430.117,48	219.950,45	527.336,51	747.286,96	-	1.682.830,52	4.674.338,44	-	4.674.338,44	4.674.338,44	-	-	7.104.455,92	1.122.028,14	-	5.982.427,78	4.299.597,26
1	102013	Prestazioni di terzi per studi ed opere di pianificazione	799.000,00	799.000,00	799.000,00	29.729,00	719.271,00	749.271,00	-	49.729,00	1.431.727,12	325.675,71	1.106.051,41	1.431.727,12	-	-	2.230.727,12	355.404,71	-	1.875.322,41	1.825.322,41
1	102014	Spese promozionali e di propaganda	6.800,00	6.800,00	6.800,00	-	5.799,61	5.799,61	-	1.000,39	9.705,50	4.860,00	4.845,50	9.705,50	-	-	16.505,50	4.860,00	-	11.645,50	10.645,11
1	102021	Contributi aventi altrenzza allo sviluppo dell'attività portuale	205.000,00	205.000,00	205.000,00	101.700,00	10.000,00	111.700,00	-	93.300,00	28.500,00	10.000,00	18.500,00	28.500,00	-	-	233.500,00	111.700,00	-	121.800,00	28.500,00
1	102022	Partecipazione a progetti europei, nazionali e regionali	29.946,52	29.946,52	29.946,52	-	-	-	-	29.946,52	-	-	-	-	-	-	29.946,52	-	-	29.946,52	-
1	102031	Interessi passivi, spese e comm. bancarie	80.000,00	80.000,00	106.000,00	-	-	-	-	106.000,00	-	-	-	-	-	-	106.000,00	-	-	106.000,00	-
1	102041	Imposte, tasse e tributi vari	340.000,00	340.000,00	340.000,00	120.395,41	190.791,83	317.187,24	-	22.812,76	17.922,43	17.922,43	-	17.922,43	-	-	357.922,43	144.317,84	-	213.604,59	190.791,83
1	102051	Restituzioni e rimborsi diversi	200.000,00	200.000,00	200.000,00	2.534,50	-	2.534,50	-	197.465,50	344.214,52	-	344.214,52	344.214,52	-	-	544.214,52	346.749,02	-	197.465,50	-
1	102052	Spese compensative di contributi erogati da altri Enti	-	-	-	-	-	-	-	-	27.874,73	-	27.874,73	27.874,73	-	-	27.874,73	-	-	27.874,73	27.874,73
1	102053	Prestaz. di terzi per manut. ord. e straord. delle parti comuni con fondi Spec. Port.	-	-	-	-	-	-	-	-	981.448,55	41.725,80	939.722,69	981.448,55	-	-	981.448,55	41.725,80	-	939.722,69	939.722,69
1	102061	Somme per atti, arbitrati, risarcimenti e accessori	250.000,00	250.000,00	250.000,00	-	-	-	-	250.000,00	-	-	-	-	-	-	250.000,00	-	-	250.000,00	-
1	102062	Fondo di riserva	170.000,00	170.000,00	170.000,00	-	-	-	-	170.000,00	-	-	-	-	-	-	170.000,00	-	-	170.000,00	-
1	102063	Oneri vari straordinari	187.000,00	187.000,00	87.000,00	-	-	-	-	87.000,00	-	-	-	-	-	-	114.783,32	55.351,32	-	59.432,00	-
1	102064	Spese per il realizzo delle entrate	29.900,00	29.900,00	49.900,00	3.607,10	32.192,20	35.800,00	-	14.100,00	27.783,32	3.435,00	7.784,88	27.783,32	-	-	61.099,88	7.042,80	-	54.057,08	39.977,08
1	103011	Oneri comuni	20.000,00	20.000,00	-	-	-	-	-	-	11.219,88	-	-	11.219,88	-	-	-	-	-	-	-
1	104011	Pensioni ed altri oneri simiari a carico dell'Autorità Portuale	-	-	-	-	-	-	-	-	-	-	-	-	-	-	-	-	-	-	-
1	104021	Accantonamento al TFR	-	-	-	-	-	-	-	-	-	-	-	-	-	-	-	-	-	-	-
1	104031	Liquidazione TFR al personale cessato dal servizio	170.000,00	-	170.000,00	57.441,61	-	57.441,61	-	112.558,39	-	-	-	-	-	-	170.000,00	57.441,61	-	112.558,39	-

Per copia conforme

Il Responsabile
Dr. Luigi Ventrici

SPESE

AUTORITA' PORTUALE DI GIOIA TAURO
RENDICONTO FINANZIARIO GESTIONALE ANNO 2009

MOD. REFINGES

cod. centro di resp.	N.	Capitoli	Denominazione	Previsioni			Gestione di competenza					Gestione dei residui passivi					Gestione di cassa				
					Variazioni		Somme impegnate			Differenze rispetto alle previsioni		Residui all'inizio dell'esercizio	Pagati	Rimasti da pagare (15 - 14)	Totale (14 + 15)	Variazioni	Riscossioni	Pagamenti	Differenze rispetto alle previsioni		Totale dei residui (9 + 15)
				iniziali	in aumento (7 - 4)	in diminuz. (7 - 5)	Ordinative (4+5 - 6)	Pagate	Rimaste da pagare (10 - 8)	Totale impegni (8+9)	(10 - 7)					(16 - 13)			(20 - 19)	(20 - 19)	
				in +	in +	in -	in +	in -	in +	in -											
	2		3	4	5	6	7	8	9	10	11	12	13	14	15	16	17	18	19	20	21	22	23
1	105011	Accantonamento a fondi rischi ed oneri		-	-	-	-	-	-	-	-	-	-	-	-	-	-	-	-	-	-	-	-
1	201011	Acquisto, costruzione, trasformazione di opere portuali ed immobiliari - approvvigionamento fondiali		-	1.000.000,00	-	1.000.000,00	-	750.000,00	750.000,00	-	250.000,00	147.537.652,02	15.503.663,01	132.034.189,01	147.537.652,02	-	28.000.000,00	15.503.663,01	-	12.496.336,99	132.784.189,01
1	201012	Prestazioni di terzi per manutenzioni, straordinarie delle parti comuni con fondi propri, compresa la manutenzione ordinaria		2.700.000,00	-	1.000.000,00	1.700.000,00	-	19.500,00	19.500,00	-	1.680.500,00	810.285,43	26.359,05	783.926,38	810.285,43	-	2.510.285,43	26.359,05	-	2.483.926,38	803.426,38
1	201013	Azioni per lo sviluppo strategico del porto - studi, progettazioni, investimenti, ricerche, logistica		600.000,00	-	-	600.000,00	-	-	-	-	600.000,00	706.000,00	-	706.000,00	706.000,00	-	1.306.000,00	-	-	1.306.000,00	706.000,00
1	201014	Spese di manutenzione straordinaria per gli immobili utilizzati		61.200,00	-	-	61.200,00	-	-	-	-	61.200,00	-	-	-	-	-	61.200,00	-	-	61.200,00	-
1	201021	Acquisto di attrezzature e macchinari ed altri beni mobili		120.000,00	-	-	120.000,00	-	-	-	-	120.000,00	901,77	-	901,77	901,77	-	120.901,77	-	-	120.901,77	901,77
1	201022	Acquisto autoveicoli e motoveicoli e parti di ricambio degli stessi		11.800,00	-	-	145.000,00	4.920,00	19.796,30	4.920,00	3.077,40	22.873,70	6.693,02	4.100,80	2.592,22	6.693,02	-	11.800,00	4.920,00	-	6.880,00	5.569,62
1	201023	Acquisto mobili e macchine da ufficio		145.000,00	-	-	145.000,00	-	-	-	-	122.124,30	-	-	-	-	-	151.993,02	23.899,10	+	127.793,92	-
1	201024	Acquisto mezzi nautici e parti di ricambio degli stessi		-	-	-	-	-	-	-	-	-	-	-	-	-	-	-	-	-	-	-	-
1	201025	Acquisto beni immateriali (progetti, brevetti, ecc)		34.900,00	-	-	34.900,00	10.467,95	29,00	10.496,95	-	24.403,05	360,00	-	360,00	360,00	-	35.260,00	10.467,95	-	24.792,05	389,00
1	201031	Partecipazione in società esercenti attività accessorie o strumentali rispetto ai consoli istituzionali affidati alla Autorità		150.000,00	-	100.000,00	50.000,00	-	-	-	-	50.000,00	-	-	-	-	-	50.000,00	-	-	50.000,00	-
1	201032	Sottoscrizione ed acquisti partecipazioni azionarie in altri Enti		100.000,00	-	50.000,00	50.000,00	-	-	-	-	50.000,00	-	-	-	-	-	50.000,00	-	-	50.000,00	-
1	201033	Acquisto titoli		-	-	-	-	-	-	-	-	-	-	-	-	-	-	-	-	-	-	-	-
1	201034	Partecipazione a progetti Europei, Nazionali e Regionali		-	-	-	-	-	-	-	-	-	-	-	-	-	-	-	-	-	-	-	-
1	201041	Concessioni di prestiti ed anticipazioni a breve termine		-	-	-	-	-	-	-	-	-	-	-	-	-	-	-	-	-	-	-	-
1	201042	Depositi a cauzione presso terzi		2.000,00	-	-	2.000,00	-	-	-	-	2.000,00	-	-	-	-	-	2.000,00	-	-	2.000,00	-
1	201043	Concessioni di crediti diversi		-	-	-	-	-	-	-	-	-	-	-	-	-	-	-	-	-	-	-	-
1	201044	Versamenti su depositi bancari o postali		-	-	-	-	-	-	-	-	-	-	-	-	-	-	-	-	-	-	-	-
1	201051	Versamento in conti bancari vincolati per a fondo indennità di licenziamento		-	-	-	-	-	-	-	-	-	-	-	-	-	-	-	-	-	-	-	-
1	201052	Versamento a compagnie di assicurazione per polizze connate per indennità di licenziamento del personale dipendente		-	-	-	-	-	-	-	-	-	-	-	-	-	-	-	-	-	-	-	-
1	201053	Depositi di anzianità		-	-	-	-	-	-	-	-	-	-	-	-	-	-	-	-	-	-	-	-
1	202011	Rimborsi di finanziamenti a breve termine		-	-	-	-	-	-	-	-	-	-	-	-	-	-	-	-	-	-	-	-
1	202012	Rimborso di finanziamenti a medio-lungo termine		-	-	-	-	-	-	-	-	-	-	-	-	-	-	-	-	-	-	-	-
1	202021	Rimborso di anticipazioni passive		5.000,00	-	-	5.000,00	-	-	-	-	5.000,00	-	-	-	-	-	5.000,00	-	-	5.000,00	-
1	202031	Rimborso di obbligazioni		-	-	-	-	-	-	-	-	-	-	-	-	-	-	-	-	-	-	-	-
1	202041	Restituzione alle gestioni autonome di anticipazioni		-	-	-	-	-	-	-	-	-	-	-	-	-	-	-	-	-	-	-	-
1	202051	Restituzione depositi di terzi a cauzione		1.000,00	-	-	1.000,00	-	-	-	-	1.000,00	-	-	-	-	-	1.000,00	-	-	1.000,00	-
1	301011	Gestioni speciali		-	-	-	-	-	-	-	-	-	-	-	-	-	-	-	-	-	-	-	-
1	401011	Rilancia aranciati		700.000,00	200.000,00	-	900.000,00	562.142,80	71.860,22	634.003,01	-	265.996,98	118.483,98	-	118.483,98	118.483,98	-	1.018.483,98	680.626,78	-	337.857,20	71.840,22
1	401012	Rilancia agricoli		300.000,00	-	-	300.000,00	140.096,46	18.197,26	158.293,74	-	141.714,26	30.610,31	-	30.610,31	30.610,31	-	330.610,31	170.708,79	-	159.901,52	18.187,26
1	401013	Rilancia diversi		-	-	-	-	-	-	-	-	-	-	-	-	-	-	-	-	-	-	-	-
1	401014	Anticipazioni dell'A. P. al personale		20.000,00	-	-	20.000,00	-	-	-	-	20.000,00	-	-	-	-	-	20.000,00	-	-	20.000,00	-
1	401015	Versamento trattenute a favore di terzi		10.000,00	-	-	10.000,00	-	-	-	-	10.000,00	-	-	-	-	-	10.000,00	-	-	10.000,00	-
1	401016	Somme pagate per conto terzi		500.000,00	-	-	500.000,00	177.186,52	88.721,19	265.909,71	-	234.090,29	163.705,89	1.496,03	162.209,86	163.705,89	-	663.705,89	178.684,55	-	485.021,34	250.931,05
1	401017	Partite in sospeso		87.000,00	-	-	87.000,00	11.545,24	726,48	12.273,72	-	74.726,28	2.636,90	622,04	2.014,86	2.636,90	-	89.636,90	12.167,28	-	77.469,62	2.743,34
1	401018	Anticipazioni fondo economato		5.000,00	-	-	5.000,00	-	-	-	-	5.000,00	-	-	-	-	-	5.000,00	-	-	5.000,00	-
				14.672.000,00	1.725.000,00	1.350.000,00	15.045.000,00	4.113.274,33	3.051.024,74	7.164.299,07	-	7.880.700,93	158.018.168,95	17.679.577,10	140.138.591,85	159.018.168,95	-	52.921.926,45	21.892.851,43	-	30.529.075,05	143.189.616,50

AUTORITA' PORTUALE DI GIOIA TAURO
RENDICONTO GENERALE ANNO 2009

MOD. SITUAM

SITUAZIONE AMMINISTRATIVA

Consistenza della cassa all'inizio dell'esercizio				**€ 76.394.409,89**
Riscossioni	in c/competenza	€	13.199.419,40	
	in c/residui	€	32.416.391,84	**€ 45.615.811,24**
Pagamenti	in c/competenza	€	4.113.274,33	
	in c/residui	€	17.879.577,10	**€ 21.992.851,43**
Consistenza della cassa alla fine dell'esercizio				**100.017.369,70**
Residui attivi	degli esercizi precedenti		62.388.713,99	
	dell'esercizio		806.929,05	**63.195.643,04**
Residui passivi	degli esercizi precedenti		140.138.591,85	
	dell'esercizio		3.051.024,74	**143.189.616,59**
Avanzo d'amministrazione alla fine dell'esercizio				**20.023.396,15**
Disavanzo				

Struttura dell'avanzo di amministrazione :			
Parte vincolata			
al Trattamento di fine rapporto			**€ 441.027,31**
ai Fondi per rischi ed oneri (1)			**€ 33.551,27**
Fondo per residui perenti	€ 33.551,27		
.....	€ -		
al Fondo ripristino investimenti			
per i seguenti altri vincoli			€ -
.....	€ -		
.....	€ -		
	Totale parte vincolata		**€ 474.578,58**
Parte disponibile			
.....			**19.548.817,57**
.....			
Parte di cui non si prevede l'utilizzazione			-
	Totale parte disponibile		**19.548.817,57**
Totale Risultato di amministrazione			**20.023.396,15**

AVANZO DI AMMINISTRAZIONE AL TERMINE DELL'ESERCIZIO 2009

	Valori in Euro
AVANZO DI AMMINISTRAZIONE 2008	13.181.346,77 €
VARIAZIONE RESIDUI 09	0,00 €
AVANZO DI GESTIONE 2009 ORDINARIO	6.842.049,38 €
TOTALE AVANZO DI GESTIONE 2009	**20.023.396,15 €**

Si dimostra altresì:

Fondo Cassa Banca al 31/12/2008	76.394.409,89 €
Riscossioni 2009	45.615.811,24 €
Pagamenti 2009	-21.992.851,43 €
F.do Cassa totale al 31/12/2009	**100.017.369,70 €**

F.do Cassa totale al 31/12/2009	**100.017.369,70 €**
Residui Attivi al 31/12/2009	63.195.643,04 €
Residui Passivi al 31/12/2009	-143.189.616,59 €
Risultato Amministrazione al 31/12/2009	**20.023.396,15 €**

MOD. C/E

AUTORITA' PORTUALE DI GIOIA TAURO
Rendiconto Generale Esercizio Finanziario 2009

CONTO ECONOMICO

Centro di responsabilità amministrativa Autorità Portuale di GIOIA TAURO	Anno 2009		Anno 2008	
	Parziali	Totali	Parziali	Totali
A) VALORE DELLA PRODUZIONE				
1) *Proventi e corrispettivi per la produzione delle prestazioni e/o servizi**		12.909.954,00		13.348.113,62
2) *Variazione delle rimanenze dei prodotti in corso di lavorazione, semilavorati e finiti*		-		-
3) *Variazione dei lavori in corso su ordinazione*		-		-
4) *Incrementi di immobilizzazioni per lavori interni*		-		-
5) *Altri ricavi e proventi, con separata indicazione dei contributi di competenza dell'esercizio*		143.398,60		146.325,11
Totale valore della produzione (A)		13.053.352,60		13.494.438,73
B) COSTI DELLA PRODUZIONE				
6) *per materie prime, sussidiarie, consumo e merci***		-		-
7) *per servizi***		855.616,59		559.021,50
8) *per godimento beni di terzi***		-		-
9) *per il personale***		**1.724.281,20**		**1.794.736,87**
a) salari e stipendi	1.124.316,93		1.262.318,03	
b) oneri sociali	324.021,83		298.247,34	
c) trattamento di fine rapporto	90.836,27		95.271,60	
d) trattamento di quiescenza e simili	-		-	
e) altri costi	185.106,17		138.899,90	
9-bis) Spese per organi Istituzionali		378.888,40		343.009,06
10) *Ammortamenti e svalutazioni*		**183.359,45**		**203.514,74**
a) Ammortamento delle immobilizzazioni immateriali	3.201,25		2.980,42	
b) Ammortamento delle immobilizzazioni materiali	180.158,20		200.534,32	
c) Altre svalutazioni delle immobilizzazioni		-	-	-
d) Svalutazione dei crediti compresi nell'attivo circolante e delle disponibilità liquide		-		-
11) *Variazioni delle rimanenze di materie prime, sussidiarie, di consumo e merci*		-		-
12) *Accantonamenti per rischi*		-		-
13) *Accantonamenti ai fondi per oneri*		-		-
14) *Oneri diversi di gestione*		2.413.084,31		2.442.185,15
Totale Costi (B)		5.555.229,95		5.342.467,32
DIFFERENZA TRA VALORE E COSTI DELLA PRODUZIONE (A - B)		7.498.122,65		8.151.971,41
C) PROVENTI E ONERI FINANZIARI				
15) *Proventi da partecipazioni*		-		-
16) *Altri proventi finanziari*		20.922,26		97.445,86
a) di crediti iscritti nelle immobilizzazioni	-		-	
b) di titoli iscritti nelle immobilizzazioni che non costituiscono partecipazioni;	-		-	
c) di titoli iscritti nell'attivo circolante che non costituiscono partecipazioni;	-		-	
d) proventi diversi dai precedenti	20.922,26		97.445,86	
17) *Interessi e altri oneri finanziari*		-		840,67
17-bis) *Utili e perdite su cambi*		-		-
Totale proventi ed oneri finanziari (15+16-17+/- 17 bis)		20.922,26		96.605,19
D) RETTIFICHE DI VALORE DI ATTIVITA' FINANZIARIE				
18) *Rivalutazioni:*		-		-
a) di partecipazioni	-		-	
b) di imobilizzazioni finanziarie	-		-	
c) di titoli iscritti nell'attivo circolante	-		-	
19) *Svalutazioni:*		-		-
a) di partecipazioni	-		-	
b) di imobilizzazioni finanziarie	-		-	
c) di titoli iscritti nell'attivo circolante	-		-	
Totale rettifiche di valore		-		-
E) PROVENTI E ONERI STRAORDINARI				
20) *Proventi, con separata indicazione delle plusvalenze da alienazioni i cui ricavi non sono iscrivibili al n.5)*		-		-
21) *Oneri straordinari, con separata indicazione delle minusvalenze da alienazioni i cui effetti contabili non sono iscrivibili al n.14)*		-		-
22) *Sopravvenienze attive ed insussistenze del passivo derivanti dalla gestione dei residui*		-		-
23) *sopravvenienze passive ed insussistenze dell'attivo derivanti dalla gestione dei residui*		-		-
Totale delle partite straordinarie		-		-
Risultato prima delle imposte (A-B±C±D±E)		7.519.044,91		8.248.576,60
Imposte dell'esercizio				
Avanzo/Disavanzo/Pareggio Economico		7.519.044,91		8.248.576,60

Per Copia Conforme

Il Responsabile
Dr. Luigi Ventrici

* Entrate correnti depurate dei proventi finanziari: lett:c) e dei proventi straordinari (di natura finanziaria): lett d)
** Uscite correnti depurate degli oneri finanziari: lett:c) e degli oneri straordinari (di natura finanziaria): lett d)

AUTORITA' PORTUALE DI GIOIA TAURO
Rendiconto Generale Esercizio Finanziario 2009

CONTO ECONOMICO

CENTRO DI COSTO "ORGANI ISTITUZIONALI"

COSTI PER NATURA

	TOTALE BUDGET	Incidenza	Incidenza
	Importi in euro	**% sul totole del Centro di responsabilità**	**% sul totole del Centro di Costo**
COSTO DEGLI ORGANI			
Spese per gli organi istitnzionali dell'Autorità Portuale	378.888,40	100%	50,91%
Totale	**378.888,40**		
COSTO DEL PERSONALE			
Oneri per il personale in attività di servizio	-	0%	0,00%
Oneri per il personale in quiescienza	-	0%	0,00%
Totale	-		
COSTI DI GESTIONE			
Spese per l'acquisto di beni di consumo e servizi	228.740,57	32%	30,73%
Totale	**228.740,57**		
COSTI STRAORDINARI E SPECIALI			
Trasferimenti passivi	-	0%	0,00%
Oneri finanziari	-	#DIV/0!	0,00%
Oneri tributari	67.733,85	21%	9,10%
Poste correttive e compensative delle spese correnti	362,07	14%	0,05%
Spese non classificabili in altre voci	9.052,57	0%	1,22%
Totale	**77.148,49**		
AMMORTAMENTI			
Ammortamenti	59.467,93	32%	7,99%
Totale	**59.467,93**		
TOTALE COSTI DEL CENTRO DI COSTO	**744.245,39**	**13,40%**	**100,00%**

AUTORITA' PORTUALE DI GIOIA TAURO

Rendiconto Generale Esercizio Finanziario 2009

CONTO ECONOMICO

CENTRO DI COSTO "SEGRETERIA E PUBBLICHE RELAZIONI"

COSTI PER NATURA

	TOTALE BUDGET	Incidenza	Incidenza
	Importi in euro	**% sul totole del Centro di responsabilità**	**% sul totole del Centro di Costo**
COSTO DEGLI ORGANI			
Spese per gli organi istituzionali dell'Autorità Portuale	-	0%	0,00%
Totale	-		
COSTO DEL PERSONALE			
Oneri per il personale in attività di servizio	431.584,12	25%	27,55%
Oneri per il personale in quiescienza	22.709,07	40%	1,45%
Totale	**454.293,19**		
COSTI DI GESTIONE			
Spese per l'acquisto di beni di consumo e servizi	114.370,28	16%	7,30%
Totale	**114.370,28**		
COSTI STRAORDINARI E SPECIALI			
Trasferimenti passivi	111.700,00	100%	7,13%
Oneri finanziari	-	#DIV/0!	0,00%
Oneri tributari	62.363,35	20%	3,98%
Poste correttive e compensative delle spese correnti	362,07	14%	0,02%
Spese non classificabili in altre voci	793.852,18	40%	50,67%
Totale	**968.277,60**		
AMMORTAMENTI			
Ammortamenti	29.733,96	16%	1,90%
Totale	**29.733,96**		
TOTALE COSTI DEL CENTRO DI COSTO	**1.566.675,04**	**28,20%**	**100,00%**

AUTORITA' PORTUALE DI GIOIA TAURO
Rendiconto Generale Esercizio Finanziario 2009

CONTO ECONOMICO

CENTRO DI COSTO "DEMANIO LEGALE E CONTRATTI"

COSTI PER NATURA

	TOTALE BUDGET	Incidenza	Incidenza
	Importi in euro	**% sul totole del Centro di responsabilità**	**% sul totole del Centro di Costo**
COSTO DEGLI ORGANI			
Spese per gli organi istituzionali dell'Autorità Portuale	-	0%	0,00%
Totale	-		
COSTO DEL PERSONALE			
Oneri per il personale in attività di servizio	287.722,75	17%	63,95%
Oneri per il personale in quiescienza	15.139,38	26%	3,36%
Totale	**302.862,13**		
COSTI DI GESTIONE			
Spese per l'acquisto di beni di consumo e servizi	76.246,86	11%	16,95%
Totale	**76.246,86**		
COSTI STRAORDINARI E SPECIALI			
Trasferimenti passivi	-	0%	0,00%
Oneri finanziari	-	#DIV/0!	0,00%
Oneri tributari	41.575,56	13%	9,24%
Poste correttive e compensative delle spese correnti	362,07	14%	0,08%
Spese non classificabili in altre voci	9.052,57	0%	2,01%
Totale	**50.990,21**		
AMMORTAMENTI			
Ammortamenti	19.822,64	11%	4,41%
Totale	**19.822,64**		
TOTALE COSTI DEL CENTRO DI COSTO	**449.921,83**	**8,10%**	**100,00%**

AUTORITA' PORTUALE DI GIOIA TAURO
Rendiconto Generale Esercizio Finanziario 2009

CONTO ECONOMICO

CENTRO DI COSTO "TECNICO PIANIFICAZIONE E SVILUPPO"

COSTI PER NATURA

	TOTALE BUDGET	Incidenza	Incidenza
	Importi in euro	**% sul totole del Centro di responsabilità**	**% sul totole del Centro di Costo**
COSTO DEGLI ORGANI			
Spese per gli organi istituzionali dell'Autorità Portuale	-	0%	0,00%
Totale	-		
COSTO DEL PERSONALE			
Oneri per il personale in attività di servizio	215.792,06	13%	18,47%
Oneri per il personale in quiescienza	68.796,14	120%	5,89%
Totale	**284.588,21**		
COSTI DI GESTIONE			
Spese per l'acquisto di beni di consumo e servizi	76.246,86	11%	6,52%
Totale	**76.246,86**		
COSTI STRAORDINARI E SPECIALI			
Trasferimenti passivi	-	0%	0,00%
Oneri finanziari	-	#DIV/0!	0,00%
Oneri tributari	31.181,67	10%	2,67%
Poste correttive e compensative delle spese correnti	362,07	14%	0,03%
Spese non classificabili in altre voci	756.339,53	38%	64,73%
Totale	**787.883,28**		
AMMORTAMENTI			
Ammortamenti	19.822,64	11%	1,70%
Totale	**19.822,64**		
TOTALE COSTI DEL CENTRO DI COSTO	**1.168.540,98**	**21,03%**	**100,00%**

AUTORITA' PORTUALE DI GIOIA TAURO
Rendiconto Generale Esercizio Finanziario 2009

CONTO ECONOMICO

CENTRO DI COSTO "RAGIONERIA"

COSTI PER NATURA

	TOTALE BUDGET	Incidenza	Incidenza
	Importi in euro	**% sul totole del Centro di responsabilità**	**% sul totole del Centro di Costo**
COSTO DEGLI ORGANI			
Spese per gli organi istituzionali dell'Autorità Portuale	-	0%	0,00%
Totale	-		
COSTO DEL PERSONALE			
Oneri per il personale in attività di servizio	215.792,06	13%	59,31%
Oneri per il personale in quiescienza	11.354,53	20%	3,12%
Totale	**227.146,60**		
COSTI DI GESTIONE			
Spese per l'acquisto di beni di consumo e servizi	76.246,86	11%	20,96%
Totale	**76.246,86**		
COSTI STRAORDINARI E SPECIALI			
Trasferimenti passivi		0%	0,00%
Oneri finanziari	-	#DIV/0!	0,00%
Oneri tributari	31.181,67	10%	8,57%
Poste correttive e compensative delle spese correnti	362,07	14%	0,10%
Spese non classificabili in altre voci	9.052,57	0%	2,49%
Totale	**40.596,32**		
AMMORTAMENTI			
Ammortamenti	19.822,64	11%	5,45%
Totale	**19.822,64**		
TOTALE COSTI DEL CENTRO DI COSTO	**363.812,41**	**6,55%**	**100,00%**

AUTORITA' PORTUALE DI GIOIA TAURO
Rendiconto Generale Esercizio Finanziario 2009

CONTO ECONOMICO

CENTRO DI COSTO "AFFARI GENERALI E PERSONALE"

COSTI PER NATURA

	TOTALE BUDGET	Incidenza	Incidenza
	Importi in euro	**% sul totole del Centro di responsabilità**	**% sul totole del Centro di Costo**
COSTO DEGLI ORGANI			
Spese per gli organi istituzionali dell'Autorità Portuale	-	0%	0,00%
Totale	-		
COSTO DEL PERSONALE			
Oneri per il personale in attività di servizio	359.653,44	21%	64,22%
Oneri per il personale in quiescienza	18.924,22	33%	3,38%
Totale	**378.577,66**		
COSTI DI GESTIONE			
Spese per l'acquisto di beni di consumo e servizi	95.308,57	14%	17,02%
Totale	**95.308,57**		
COSTI STRAORDINARI E SPECIALI			
Trasferimenti passivi	-	0%	0,00%
Oneri finanziari	-	#DIV/0!	0,00%
Oneri tributari	51.969,46	16%	9,28%
Poste correttive e compensative delle spese correnti	362,07	14%	0,06%
Spese non classificabili in altre voci	9.052,57	0%	1,62%
Totale	**61.384,10**		
AMMORTAMENTI			
Ammortamenti	24.778,30	14%	4,42%
Totale	**24.778,30**		
TOTALE COSTI DEL CENTRO DI COSTO	**560.048,63**	**10,08%**	**100,00%**

AUTORITA' PORTUALE DI GIOIA TAURO
Bilancio Consuntivo Esercizio Finanziario 2009

CONTO ECONOMICO

CENTRO DI COSTO "SICUREZZA ED IGIENE DEL LAVORO"

COSTI PER NATURA

	TOTALE BUDGET	Incidenza	Incidenza
	Importi in euro	**% sul totole del Centro di responsabilità**	**% sul totole del Centro di Costo**
COSTO DEGLI ORGANI			
Spese per gli organi istituzionali dell'Autorità Portuale	-	0%	0,00%
Totale	-		
COSTO DEL PERSONALE			
Oneri per il personale in attività di servizio	215.792,06	13%	30,74%
Oneri per il personale in quiescienza	11.354,53	20%	1,62%
Totale	**227.146,60**		
COSTI DI GESTIONE			
Spese per l'acquisto di beni di consumo e servizi	38.123,43	5%	5,43%
Totale	**38.123,43**		
COSTI STRAORDINARI E SPECIALI			
Trasferimenti passivi	-	0%	0,00%
Oneri finanziari	-	#DIV/0!	0,00%
Oneri tributari	31.181,67	10%	4,44%
Poste correttive e compensative delle spese correnti	362,07	14%	0,05%
Spese non classificabili in altre voci	395.260,57	20%	56,31%
Totale	**426.804,32**		
AMMORTAMENTI			
Ammortamenti	9.911,32	5%	1,41%
Totale	**9.911,32**		
TOTALE COSTI DEL CENTRO DI COSTO	**701.985,66**	**12,64%**	**100,00%**

AUTORITA' PORTUALE DI GIOIA TAURO
Rendiconto Generale Esercizio Finanziario 2009

CONTO ECONOMICO

CENTRO DI COSTO "ORGANI ISTITUZIONALI"

TOTALE FINALITA'

MISSIONI ISTITUZIONALI	TOTALE			COSTO DEGLI ORGANI			COSTI DEL PERSONALE			COSTI DI GESTIONE			COSTI STRAORDINARI SPECIALI			AMMORTAMENTI		
	IMPORTI IN EURO	% SUL TOTALE DEL CDR	% SUL TOTALE DEL CDC	IMPORTI IN EURO	% SUL TOTALE DEL CDR	% SUL TOTALE DEL CDC	IMPORTI IN EURO	% SUL TOTALE DEL CDR	% SUL TOTALE DEL CDC	IMPORTI IN EURO	% SUL TOTALE DEL CDR	% SUL TOTALE DEL CDC	IMPORTI IN EURO	% SUL TOTALE DEL CDR	% SUL TOTALE DEL CDC	IMPORTI IN EURO	% SUL TOTALE DEL CDR	% SUL TOTALE DEL CDC
INDIRIZZO POLITICO	744.245,39	13,40%	100,00%	378.888,40	6,82%	50,91%	-	0,00%	0,00%	228.740,57	4,12%	30,73%	77.148,49	1,39%	10,37%	59.467,93	1,07%	7,99%
PIANIFICAZIONE E PROGRAMMAZIONE	-	0,00%	0,00%	-	0,00%	0,00%	-	0,00%	0,00%	-	0,00%	0,00%	-	0,00%	0,00%	-	0,00%	0,00%
PROMOZIONE	-	0,00%	0,00%	-	0,00%	0,00%	-	0,00%	0,00%	-	0,00%	0,00%	-	0,00%	0,00%	-	0,00%	0,00%
FUNZIONI DI AMMINISTRAZIONE ATTIVA	-	0,00%	0,00%	-	0,00%	0,00%	-	0,00%	0,00%	-	0,00%	0,00%	-	0,00%	0,00%	-	0,00%	0,00%
PROGETTAZIONE E REALIZZAZIONE DELLE OPERE PORTUALI	-	0,00%	0,00%	-	0,00%	0,00%	-	0,00%	0,00%	-	0,00%	0,00%	-	0,00%	0,00%	-	0,00%	0,00%
SUPPORTO ALLE ATTIVITA' ISTITUZIONALI DEGLI ENTI	-	0,00%	0,00%	-	0,00%	0,00%	-	0,00%	0,00%	-	0,00%	0,00%	-	0,00%	0,00%	-	0,00%	0,00%
SECURITY	-	0,00%	0,00%	-	0,00%	0,00%	-	0,00%	0,00%	-	0,00%	0,00%	-	0,00%	0,00%	-	0,00%	0,00%
TOTALE DEL CENTRO DI COSTO	744.245,39	13,40%	100,00%	378.888,40	6,82%	50,91%	-	0,00%	0,00%	228.740,57	4,12%	30,73%	77.148,49	1,39%	10,37%	59.467,93	1,07%	7,99%

AUTORITA' PORTUALE DI GIOIA TAURO
Rendiconto Generale Esercizio Finanziario 2009

CONTO ECONOMICO

CENTRO DI COSTO "SEGRETERIA E PUBBLICHE RELAZIONI"

TOTALE FINALITA'

MISSIONI ISTITUZIONALI	TOTALE			COSTO DEGLI ORGANI			COSTI DEL PERSONALE			COSTI DI GESTIONE			COSTI STRAORDINARI SPECIALI			AMMORTAMENTI		
	IMPORTI IN EURO	% SUL TOTALE DEL CDR	% SUL TOTALE DEL CDC	IMPORTI IN EURO	% SUL TOTALE DEL CDR	% SUL TOTALE DEL CDC	IMPORTI IN EURO	% SUL TOTALE DEL CDR	% SUL TOTALE DEL CDC	IMPORTI IN EURO	% SUL TOTALE DEL CDR	% SUL TOTALE DEL CDC	IMPORTI IN EURO	% SUL TOTALE DEL CDR	% SUL TOTALE DEL CDC	IMPORTI IN EURO	% SUL TOTALE DEL CDR	% SUL TOTALE DEL CDC
INDIRIZZO POLITICO	-	0,00%	0,00%	-	0,00%	0,00%	-	0,00%	0,00%	-	0,00%	0,00%	-	0,00%	0,00%	-	0,00%	0,00%
PIANIFICAZIONE E PROGRAMMAZIONE	1.011.530,61	18,21%	64,57%	-	0,00%	0,00%	159.000,75	2,86%	10,15%	38.123,43	0,69%	2,43%	804.495,10	14,48%	51,35%	9.911,32	0,18%	0,63%
PROMOZIONE	555.144,43	9,99%	35,43%	-	0,00%	0,00%	295.292,44	5,32%	18,85%	76.246,86	1,37%	4,87%	163.782,50	2,95%	10,45%	19.822,64	0,36%	1,27%
FUNZIONI DI AMMINISTRAZIONE ATTIVA	-	0,00%	0,00%	-	0,00%	0,00%	-	0,00%	0,00%	-	0,00%	0,00%	-	0,00%	0,00%	-	0,00%	0,00%
PROGETTAZIONE E REALIZZAZIONE DELLE OPERE PORTUALI	-	0,00%	0,00%	-	0,00%	0,00%	-	0,00%	0,00%	-	0,00%	0,00%	-	0,00%	0,00%	-	0,00%	0,00%
SUPPORTO ALLE ATTIVITA' ISTITUZIONALI DEGLI ENTI	-	0,00%	0,00%	-	0,00%	0,00%	-	0,00%	0,00%	-	0,00%	0,00%	-	0,00%	0,00%	-	0,00%	0,00%
SECURITY	-	0,00%	0,00%	-	0,00%	0,00%	-	0,00%	0,00%	-	0,00%	0,00%	-	0,00%	0,00%	-	0,00%	0,00%
TOTALE DEL CENTRO DI COSTO	1.566.675,04	28,20%	100,00%	-	0,00%	0,00%	454.293,19	8,18%	29,00%	114.370,28	2,06%	7,30%	968.277,60	17,43%	61,80%	29.733,96	0,54%	1,90%

AUTORITA' PORTUALE DI GIOIA TAURO
Rendiconto Generale Esercizio Finanziario 2009

CONTO ECONOMICO

CENTRO DI COSTO "SICUREZZA ED IGENE DEL LAVORO"

TOTALE FINALITA'

MISSIONI ISTITUZIONALI	TOTALE			COSTO DEGLI ORGANI			COSTI DEL PERSONALE			COSTI DI GESTIONE			COSTI STRAORDINARI SPECIALI			AMMORTAMENTI		
	IMPORTI IN EURO	% SUL TOTALE DEL CDR	% SUL TOTALE DEL CDC	IMPORTI IN EURO	% SUL TOTALE DEL CDR	% SUL TOTALE DEL CDC	IMPORTI IN EURO	% SUL TOTALE DEL CDR	% SUL TOTALE DEL CDC	IMPORTI IN EURO	% SUL TOTALE DEL CDR	% SUL TOTALE DEL CDC	IMPORTI IN EURO	% SUL TOTALE DEL CDR	% SUL TOTALE DEL CDC	IMPORTI IN EURO	% SUL TOTALE DEL CDR	% SUL TOTALE DEL CDC
INDIRIZZO POLITICO	-	0,00%	0,00%	-	0,00%	0,00%	-	0,00%	0,00%	-	0,00%	0,00%	-	0,00%	0,00%	-	0,00%	0,00%
PIANIFICAZIONE E PROGRAMMAZIONE	-	0,00%	0,00%	-	0,00%	0,00%	-	0,00%	0,00%	-	0,00%	0,00%	-	0,00%	0,00%	-	0,00%	0,00%
PROMOZIONE	-	0,00%	0,00%	-	0,00%	0,00%	-	0,00%	0,00%	-	0,00%	0,00%	-	0,00%	0,00%	-	0,00%	0,00%
FUNZIONI DI AMMINISTRAZIONE ATTIVA	-	0,00%	0,00%	-	0,00%	0,00%	-	0,00%	0,00%	-	0,00%	0,00%	-	0,00%	0,00%	-	0,00%	0,00%
PROGETTAZIONE E REALIZZAZIONE DELLE OPERE PORTUALI	-	0,00%	0,00%	-	0,00%	0,00%	-	0,00%	0,00%	-	0,00%	0,00%	-	0,00%	0,00%	-	0,00%	0,00%
SUPPORTO ALLE ATTIVITA' ISTITUZIONALI DEGLI ENTI	-	0,00%	0,00%	-	0,00%	0,00%	-	0,00%	0,00%	-	0,00%	0,00%	-	0,00%	0,00%	-	0,00%	0,00%
SECURITY	701.985,66	12,64%	100,00%	-	0,00%	0,00%	227.146,60	4,09%	32,36%	38.123,43	0,69%	5,43%	426.804,32	7,68%	60,80%	9.911,32	0,18%	1,41%
TOTALE DEL CENTRO DI COSTO	701.985,66	12,64%	100,00%	-	0,00%	0,00%	227.146,60	4,09%	32,36%	38.123,43	0,69%	5,43%	426.804,32	7,68%	60,80%	9.911,32	0,18%	1,41%

AUTORITA' PORTUALE DI GIOIA TAURO
Rendiconto Generale Esercizio Finanziario 2009

CONTO ECONOMICO

CENTRO DI COSTO "TECNICO PIANIFICAZIONE E SVILUPPO"

TOTALE FINALITA'

MISSIONI ISTITUZIONALI	TOTALE			COSTO DEGLI ORGANI			COSTI DEL PERSONALE			COSTI DI GESTIONE			COSTI STRAORDINARI SPECIALI			AMMORTAMENTI		
	IMPORTI IN EURO	% SUL TOTALE DEL CDR	% SUL TOTALE DEL CDC	IMPORTI IN EURO	% SUL TOTALE DEL CDR	% SUL TOTALE DEL CDC	IMPORTI IN EURO	% SUL TOTALE DEL CDR	% SUL TOTALE DEL CDC	IMPORTI IN EURO	% SUL TOTALE DEL CDR	% SUL TOTALE DEL CDC	IMPORTI IN EURO	% SUL TOTALE DEL CDR	% SUL TOTALE DEL CDC	IMPORTI IN EURO	% SUL TOTALE DEL CDR	% SUL TOTALE DEL CDC
INDIRIZZO POLITICO	-	0,00%	0,00%	-	0,00%	0,00%	-	0,00%	0,00%	-	0,00%	0,00%	-	0,00%	0,00%	-	0,00%	0,00%
PIANIFICAZIONE E PROGRAMMAZIONE	-	0,00%	0,00%	-	0,00%	0,00%	-	0,00%	0,00%	-	0,00%	0,00%	-	0,00%	0,00%	-	0,00%	0,00%
PROMOZIONE	-	0,00%	0,00%	-	0,00%	0,00%	-	0,00%	0,00%	-	0,00%	0,00%	-	0,00%	0,00%	-	0,00%	0,00%
FUNZIONI DI AMMINISTRAZIONE ATTIVA	881.268,28	15,86%	75,42%	-	0,00%	0,00%	94.862,74	1,71%	8,12%	19.061,71	0,34%	1,63%	762.388,17	13,72%	65,24%	4.955,66	0,09%	0,42%
PROGETTAZIONE E REALIZZAZIONE DELLE OPERE PORTUALI	287.272,70	5,17%	24,58%	-	0,00%	0,00%	189.725,47	3,42%	16,24%	57.185,14	1,03%	4,89%	25.495,10	0,46%	2,18%	14.866,98	0,27%	1,27%
SUPPORTO ALLE ATTIVITA' ISTITUZIONALI DEGLI ENTI	-	0,00%	0,00%	-	0,00%	0,00%	-	0,00%	0,00%	-	0,00%	0,00%	-	0,00%	0,00%	-	0,00%	0,00%
SECURITY	-	0,00%	0,00%	-	0,00%	0,00%	-	0,00%	0,00%	-	0,00%	0,00%	-	0,00%	0,00%	-	0,00%	0,00%
TOTALE DEL CENTRO DI COSTO	1.168.540,98	21,03%	100,00%	-	0,00%	0,00%	284.588,21	5,12%	24,35%	76.246,86	1,37%	6,52%	787.883,28	14,18%	67,42%	19.822,64	0,36%	1,70%

AUTORITA' PORTUALE DI GIOIA TAURO
Rendiconto Generale Esercizio Finanziario 2009

CONTO ECONOMICO

CENTRO DI COSTO "DEMANIO LEGALE E CONTRATTI"

TOTALE FINALITA'

MISSIONI ISTITUZIONALI	TOTALE			COSTO DEGLI ORGANI			COSTI DEL PERSONALE			COSTI DI GESTIONE			COSTI STRAORDINARI SPECIALI			AMMORTAMENTI		
	IMPORTI IN EURO	% SUL TOTALE DEL CDR	% SUL TOTALE DEL CDC	IMPORTI IN EURO	% SUL TOTALE DEL CDR	% SUL TOTALE DEL CDC	IMPORTI IN EURO	% SUL TOTALE DEL CDR	% SUL TOTALE DEL CDC	IMPORTI IN EURO	% SUL TOTALE DEL CDR	% SUL TOTALE DEL CDC	IMPORTI IN EURO	% SUL TOTALE DEL CDR	% SUL TOTALE DEL CDC	IMPORTI IN EURO	% SUL TOTALE DEL CDR	% SUL TOTALE DEL CDC
INDIRIZZO POLITICO	-	0,00%	0,00%	-	0,00%	0,00%	-	0,00%	0,00%	-	0,00%	0,00%	-	0,00%	0,00%	-	0,00%	0,00%
PIANIFICAZIONE E PROGRAMMAZIONE	-	0,00%	0,00%	-	0,00%	0,00%	-	0,00%	0,00%	-	0,00%	0,00%	-	0,00%	0,00%	-	0,00%	0,00%
PROMOZIONE	-	0,00%	0,00%	-	0,00%	0,00%	-	0,00%	0,00%	-	0,00%	0,00%	-	0,00%	0,00%	-	0,00%	0,00%
FUNZIONI DI AMMINISTRAZIONE ATTIVA	110.126,80	1,98%	24,48%	-	0,00%	0,00%	75.715,53	1,36%	16,83%	19.061,71	0,34%	4,24%	10.393,89	0,19%	2,31%	4.955,66	0,09%	1,10%
PROGETTAZIONE E REALIZZAZIONE DELLE OPERE PORTUALI	-	0,00%	0,00%	-	0,00%	0,00%	-	0,00%	0,00%	-	0,00%	0,00%	-	0,00%	0,00%	-	0,00%	0,00%
SUPPORTO ALLE ATTIVITA' ISTITUZIONALI DEGLI ENTI	339.795,04	6,12%	75,52%	-	0,00%	0,00%	227.146,60	4,09%	50,49%	57.185,14	1,03%	12,71%	40.596,32	0,73%	9,02%	14.866,98	0,27%	3,30%
SECURITY	-	0,00%	0,00%	-	0,00%	0,00%	-	0,00%	0,00%	-	0,00%	0,00%	-	0,00%	0,00%	-	0,00%	0,00%
TOTALE DEL CENTRO DI COSTO	449.921,83	8,10%	100,00%	-	0,00%	0,00%	302.862,13	5,45%	67,31%	76.246,86	1,37%	16,95%	50.990,21	0,92%	11,33%	19.822,64	0,36%	4,41%

AUTORITA' PORTUALE DI GIOIA TAURO
Rendiconto Generale Esercizio Finanziario 2009

CONTO ECONOMICO

CENTRO DI COSTO "RAGIONERIA"

TOTALE FINALITA'

MISSIONI ISTITUZIONALI	TOTALE			COSTO DEGLI ORGANI			COSTI DEL PERSONALE			COSTI DI GESTIONE			COSTI STRAORDINARI SPECIALI			AMMORTAMENTI		
	IMPORTI IN EURO	% SUL TOTALE DEL CDR	% SUL TOTALE DEL CDC	IMPORTI IN EURO	% SUL TOTALE DEL CDR	% SUL TOTALE DEL CDC	IMPORTI IN EURO	% SUL TOTALE DEL CDR	% SUL TOTALE DEL CDC	IMPORTI IN EURO	% SUL TOTALE DEL CDR	% SUL TOTALE DEL CDC	IMPORTI IN EURO	% SUL TOTALE DEL CDR	% SUL TOTALE DEL CDC	IMPORTI IN EURO	% SUL TOTALE DEL CDR	% SUL TOTALE DEL CDC
INDIRIZZO POLITICO	-	0,00%	0,00%	-	0,00%	0,00%	-	0,00%	0,00%	-	0,00%	0,00%	-	0,00%	0,00%	-	0,00%	0,00%
PIANIFICAZIONE E PROGRAMMAZIONE	-	0,00%	0,00%	-	0,00%	0,00%	-	0,00%	0,00%	-	0,00%	0,00%	-	0,00%	0,00%	-	0,00%	0,00%
PROMOZIONE	-	0,00%	0,00%	-	0,00%	0,00%	-	0,00%	0,00%	-	0,00%	0,00%	-	0,00%	0,00%	-	0,00%	0,00%
FUNZIONI DI AMMINISTRAZIONE ATTIVA	-	0,00%	0,00%	-	0,00%	0,00%	-	0,00%	0,00%	-	0,00%	0,00%	-	0,00%	0,00%	-	0,00%	0,00%
PROGETTAZIONE E REALIZZAZIONE DELLE OPERE PORTUALI	-	0,00%	0,00%	-	0,00%	0,00%	-	0,00%	0,00%	-	0,00%	0,00%	-	0,00%	0,00%	-	0,00%	0,00%
SUPPORTO ALLE ATTIVITA' ISTITUZIONALI DEGLI ENTI	363.812,41	6,55%	100,00%	-	0,00%	0,00%	227.146,60	4,09%	62,44%	76.246,86	1,37%	20,96%	40.596,32	0,73%	11,16%	19.822,64	0,36%	5,45%
SECURITY	-	0,00%	0,00%	-	0,00%	0,00%	-	0,00%	0,00%	-	0,00%	0,00%	-	0,00%	0,00%	-	0,00%	0,00%
TOTALE DEL CENTRO DI COSTO	363.812,41	6,55%	100,00%	-	0,00%	0,00%	227.146,60	4,09%	62,44%	76.246,86	1,37%	20,96%	40.596,32	0,73%	11,16%	19.822,64	0,36%	5,45%

AUTORITA' PORTUALE DI GIOIA TAURO
Rendiconto Generale Esercizio Finanziario 2009

CONTO ECONOMICO

CENTRO DI COSTO "AFFARI GENERALI E PERSONALE"

TOTALE FINALITA'

MISSIONI ISTITUZIONALI	TOTALE			COSTO DEGLI ORGANI			COSTI DEL PERSONALE			COSTI DI GESTIONE			COSTI STRAORDINARI SPECIALI			AMMORTAMENTI		
	IMPORTI IN AURO	% SUL TOTALE DEL CDR	% SUL TOTALE DEL CDC	IMPORTI IN EURO	% SUL TOTALE DEL CDR	% SUL TOTALE DEL CDC	IMPORTI IN EURO	% SUL TOTALE DEL CDR	% SUL TOTALE DEL CDC	IMPORTI IN EURO	% SUL TOTALE DEL CDR	% SUL TOTALE DEL CDC	IMPORTI IN EURO	% SUL TOTALE DEL CDR	% SUL TOTALE DEL CDC	IMPORTI IN EURO	% SUL TOTALE DEL CDR	% SUL TOTALE DEL CDC
INDIRIZZO POLITICO	-	0,00%	0,00%	-	0,00%	0,00%	-	0,00%	0,00%	-	0,00%	0,00%	-	0,00%	0,00%	-	0,00%	0,00%
PIANIFICAZIONE E PROGRAMMAZIONE	-	0,00%	0,00%	-	0,00%	0,00%	-	0,00%	0,00%	-	0,00%	0,00%	-	0,00%	0,00%	-	0,00%	0,00%
PROMOZIONE	-	0,00%	0,00%	-	0,00%	0,00%	-	0,00%	0,00%	-	0,00%	0,00%	-	0,00%	0,00%	-	0,00%	0,00%
FUNZIONI DI AMMINISTRAZIONE ATTIVA	-	0,00%	0,00%	-	0,00%	0,00%	-	0,00%	0,00%	-	0,00%	0,00%	-	0,00%	0,00%	-	0,00%	0,00%
PROGETTAZIONE E REALIZZAZIONE DELLE OPERE PORTUALI	-	0,00%	0,00%	-	0,00%	0,00%	-	0,00%	0,00%	-	0,00%	0,00%	-	0,00%	0,00%	-	0,00%	0,00%
SUPPORTO ALLE ATTIVITA' ISTITUZIONALI DEGLI ENTI	560.048,63	10,08%	100,00%	-	0,00%	0,00%	378.577,66	6,81%	67,60%	95.308,57	1,72%	17,02%	61.384,10	1,10%	10,96%	24.778,30	0,45%	4,42%
SECURITY	-	0,00%	0,00%	-	0,00%	0,00%	-	0,00%	0,00%	-	0,00%	0,00%	-	0,00%	0,00%	-	0,00%	0,00%
TOTALE DEL CENTRO DI COSTO	560.048,63	10,08%	100,00%	-	0,00%	0,00%	378.577,66	6,81%	67,60%	95.308,57	1,72%	17,02%	61.384,10	1,10%	10,96%	24.778,30	0,45%	4,42%

AUTORITA' PORTUALE DI GIOIA TAURO
Rendiconto Generale Esercizio Finanziario 2009

CONTO ECONOMICO

CENTRO DI RESPONSABILITA' SEGRETARIO GENERALE

TOTALE FINALITA'

MISSIONI ISTITUZIONALI	COSTO DEGLI ORGANI	COSTO DEL PERSONALE	COSTI DI GESTIONE	COSTI STRAORDINARI E SPECIALI	AMMORTAMENTI	TOTALE COSTI	% SUL TOTALE DEI COSTI
INDIRIZZO POLITICO	378.888,40	-	228.740,57	77.148,49	59.467,93	**744.245,39**	**13,40%**
PIANIFICAZIONE E PROGRAMMAZIONE	-	159.000,75	38.123,43	804.495,10	9.911,32	**1.011.530,61**	**18,21%**
PROMOZIONE	-	295.292,44	76.246,86	163.782,50	19.822,64	**555.144,43**	**9,99%**
FUNZIONI DI AMMINISTRAZIONE ATTIVA	-	170.578,27	38.123,43	772.782,06	9.911,32	**991.395,08**	**17,85%**
PROGETTAZIONE E REALIZZAZIONE DELLE OPERE PORTUALI	-	189.725,47	57.185,14	25.495,10	14.866,98	**287.272,70**	**5,17%**
SUPPORTO ALLE ATTIVITA' ISTITUZIONALI DEGLI ENTI	-	832.870,85	228.740,57	142.576,73	59.467,93	**1.263.656,08**	**22,75%**
SECURITY	-	227.146,60	38.123,43	426.804,32	9.911,32	**701.985,66**	**12,64%**
TOTALE COSTI DEL CENTRO DI RESPONSABILITA' SEGRETARIO GENERALE	**378.888,40**	**1.874.614,37**	**705.283,42**	**2.413.084,31**	**183.359,45**	**5.555.229,95**	**100,00%**

AUTORITA' PORTUALE DI GIOIA TAURO
Rendiconto Generale Esercizio Finanziario 2009

CONTO ECONOMICO

CENTRO DI RESPONSABILITA' SEGRETARIO GENERALE

FINALITA' DEI COSTI

	MISSIONI ISTITUZIONALI							
	TOTALE	INDIRIZZO POLITICO	PIANIFICAZIONE E PROGRAMMAZIONE	PROMOZIONE	FUNZIONI AMMINISTRAZIONE ATTIVA	PROGETTAZIONE E REALIZZAZIONE OPERE	SUPPORTO ALLE ATTIVITA' ISTITUZIONALI DEGLI ENTI	SECURITY
COSTO DEGLI ORGANI								
Spese per gli organi istituzionali dell'Autorità Portuale	**378.888,40**	378.888,40	-	-	-	-	-	-
COSTO DEL PERSONALE								
Oneri per il personale in attività di servizio	**1.726.336,49**	-	143.861,37	287.722,75	143.861,37	143.861,37	791.237,56	215.792,06
Oneri per il personale in quiescienza	**148.277,88**	-	98.851,92	49.425,96	-	-	-	-
COSTI DI GESTIONE								
Spese per l'acquisto di beni di consumo e servizi	**705.283,42**	228.740,57	38.123,43	76.246,86	38.123,43	57.185,14	228.740,57	38.123,43
COSTI STRAORDINARI E SPECIALI								
Trasferimenti passivi	**111.700,00**	-	-	111.700,00	-	-	-	-
Oneri finanziari	-	-	-	-	-	-	-	-
Oneri tributari	**317.187,24**	67.733,85	20.787,78	41.575,56	20.787,78	20.787,78	114.332,80	31.181,67
Poste correttive e compensative delle spese correnti	**2.534,50**	362,07	181,04	181,04	181,04	181,04	1.086,21	362,07
Spese non classificabili in altre voci	**1.981.662,57**	9.052,57	783.526,29	10.325,90	751.813,25	4.526,29	27.157,71	395.260,57
AMMORTAMENTI								
Ammortamenti	**183.359,45**	59.467,93	9.911,32	19.822,64	9.911,32	14.866,98	59.467,93	9.911,32
TOTALE COSTI DEL CENTRO DI RESPONSABILITA' SEGRETARIO GENERALE	**5.555.229,95**	744.245,39	1.095.243,15	597.000,70	964.678,19	241.408,60	1.222.022,79	690.631,13

AUTOARITA' PORTUALE DI GIOIA TAURO
BILANCIO CONSUNTIVO PER L'ESERCIZIO 2009

MOD. RICLASSECO

Quadro di Riclassificazione dei Risultati Economici

	ANNO 2009	ANNO 2008	+ O -
A. RICAVI	13.053.352,60	13.494.438,73	- 441.086,13
Variazione delle rimanenze di prodotti in corso di lavorazione, semilavorati e finiti lavorazioni in corso su ordinazione	-	-	-
B. VALORE DELLA PRODUZIONE "TIPICA"	13.053.352,60	13.494.438,73	- 441.086,13
Consumi di materie prime e servizi esterni	-	-	-
C. VALORE AGGIUNTO	13.053.352,60	13.494.438,73	- 441.086,13
Costo del lavoro	5.555.229,95	5.342.467,32	212.762,63
D. MARGINE OPERATIVO LORDO	7.498.122,65	8.151.971,41	- 653.848,76
Ammortamenti	-	-	-
Stanziamenti a fondi rischi ed oneri	-	-	
Saldo proventi ed oneri diversi + o -	-	-	-
E. RISULTATO OPERATIVO	7.498.122,65	8.151.971,41	- 653.848,76
Proventi ed oneri finanziari	20.922,26	96.605,19	- 75.682,93
Rettifiche di valore di attività finanziarie	-	-	-
F. RISULTATO PRIMA DEI COMPONENTI STRAORDINARI E DELLE IMPOSTE	7.519.044,91	8.248.576,60	- 729.531,69
Proventi ed oneri straordinari	-	-	-
G. RISULTATO PRIMA DELLE IMPOSTE	7.519.044,91	8.248.576,60	- 729.531,69
Imposte di esercizio	-	-	-
H. AVANZO/PAREGGIO/DISAVANZO ECONOMICO DEL PERIODO	**7.519.044,91**	**8.248.576,60**	- **729.531,69**

AUTORITA' PORTUALE DI GIOIA TAURO
BILANCIO CONSUNTIVO ANNO 2009

STATO PATRIMONIALE

MOD C/P

ATTIVITA'	ANNO 2009	ANNO 2008	PASSIVITA'	ANNO 2009	ANNO 2008
A) CREDITI VERSO LO STATO ED ALTRI ENTI PUBBLICI PER LA PARTECIPAZIONE AL PATRIMONIO INIZIALE	-	-	*A) PATRIMONIO NETTO*		
			I. Fondo di dotazione	14.483.576,97	6.215.000,37
Totale	-	-	II. Riserve obbligatorie e derivanti da leggi	-	-
B) IMMOBILIZZAZIONI			III. Riserve di rivalutazione	-	-
			IV. Contributi a fondo perduto	-	-
I. Immobilizzazioni Immateriali			V. Contributi per ripiano disavanzi	-	-
1) Costi d'impianto e di ampliamento	-	-	VI. Riserve statutarie	-	-
2) Costi di ricerca, di sviluppo e di pubblicità	-	-	VII. Altre riserve distintamente indicate	-	-
3) Diritti di brevetto industriale e diritti di utilizzazione delle opere di ingegno	-	-	VIII. Avanzi (Disavanzi) economici portati a nuovo	7.518.044,81	8.248.576,60
4) Concessioni, licenze, marchi e diritti simili	-	-	**Totale Patrimonio netto (A)**	21.982.621,88	14.483.576,97
5) Avviamento					
6) Immobilizzazioni in corso e acconti	369,00	360,00	*B) CONTRIBUTI IN CONTO CAPITALE*		
7) manutenzioni straordinarie e migliorie su beni di terzi	-	-			
8) altre	11.914,32	4.647,61	1) per contributi a destinazione vincolata	82.118.429,64	94.482.091,55
Totale	12.303,32	5.007,61	2) per contributi indistinti per la gestione	-	-
			3) per contributi in natura	-	-
II. Immobilizzazioni materiali			**Totale contributi in conto capitale (B)**	82.118.429,64	94.482.091,55
1) Terreni e fabbricati	5.078.713,24	5.182.360,46			
2) Impianti e macchinari	1.797.720,18	1.834.408,34	*C) FONDI PER RISCHI ED ONERI*		
3) Attrezzature industriali e commerciali					
4) automezzi, motomezzi e mezzi nautici	18.073,87	17.538,48	1) per trattamento di quiescenza e obblighi simili	-	-
5) immobilizzazioni in corso e acconti	2.285.043,42	1.523.880,22	2) per imposte	-	-
6) diritti reali di godimento	-	-	3) per altri rischi ed oneri futuri	-	-
7) altri beni	258.482,42	262.708,10	4) per ripristino investimenti	-	-
Totale	9.438.033,13	8.820.895,60	5) per residui perenti	33.551,27	33.551,27
			Totale Fondi rischi ed oneri futuri (C)	33.551,27	33.551,27
III. Immobilizzazioni finanziarie, con separata indicazione, per ciascuna voce dei crediti, degli importi esigibili entro l'esercizio successivo					
1) Partecipazioni in:			*D) TRATTAMENTO DI FINE RAPPORTO DI*		
a) imprese controllate	10.000,00	10.000,00	LAVORO SUBORDINATO	441.027,31	350.191,04
b) imprese collegate	-	-			
c) imprese controllanti	-	-	*E) RESIDUI PASSIVI*, con separata indicazione, per		
d) altre imprese	-	-	ciascuna voce degli importi esigibili oltre l'esercizio		
e) altri enti	-	-	successivo		
2) Crediti					
a) verso imprese controllate	-	-	1) obbligazioni	-	-
b) verso imprese collegate	-	-	2) verso banche	-	-
c) verso lo Stato e altri soggetti pubblici	82.118.429,64	94.482.091,55	3) verso altri finanziatori	-	-
d) verso altri	-	-	4) acconti	-	-
3) Altri titoli	-	-	5) debiti verso fornitori	502.852,08	419.355,81
4) Crediti finanziari diversi	-	-	6) rappresentati da titoli di credito	-	-
Totale	82.128.429,64	94.492.091,55	7) verso imprese controllate, collegate e controllanti	11.828,00	21.180,00
			8) debiti tributari	282.652,05	136.408,41
Totale Immobilizzazioni (B)	91.578.766,09	103.317.994,76	9) debiti verso istituti di previdenza e sicurezza sociale	80.140,08	76.693,02
			10) debiti verso iscritti, soci e terzi per prestazioni dovute	593.454,95	599.265,52
C) ATTIVO CIRCOLANTE			11) debiti verso lo Stato ed altri soggetti pubblici	133.723.911,70	148.519.300,57
			12) debiti diversi	8.031.977,75	8.245.945,52
I. Rimanenze					
1) materie prime, sussidiarie e di consumo	-	-	**Totale**	143.189.816,59	158.018.168,85
2) prodotti in corso di lavorazione e semilavorati	-	-			
3) lavori in corso	-	-	**Totale Debiti (E)**	143.189.816,59	158.018.168,85
4) prodotti finiti e merci	-	-			
5) acconti	-	-	*F) RATEI E RISCONTI*		
Totale	-	-			
			1) Ratei passivi	-	-
II. Residui attivi, con separata indicazione, per ciascuna voce, degli importi esigibili oltre l'esercizio successivo			2) Risconti passivi	7.026.532,14	7.169.930,74
			3) Aggio su prestiti	-	-
			4) Riserve tecniche	-	-
1) Crediti verso utenti, clienti ecc.	713.727,39				
2) Crediti verso iscritti, soci e terzi	-		**Totale ratei e risconti (F)**	7.026.532,14	7.169.930,74
3) Crediti verso imprese controllate e collegate	-				
4) Crediti verso lo Stato ed altri soggetti pubblici	82.118.429,64	94.482.091,55			
4-bis) Crediti tributari	494,89	34,50			
5) crediti verso altri	363.491,32	322.979,78			
Totale	83.195.643,04	94.805.105,83			
III. Attività finanziarie che non costituiscono immobilizzazioni					
1) partecipazioni in imprese controllate	-				
2) partecipazioni in imprese collegate	-				
3) altre partecipazioni	-				
4) altri titoli	-				
Totale	-				
IV. Disponibilità liquide					
1) depositi bancari e postali	100.017.369,70	76.394.409,89			
2) assegni					
3) denaro e valori in cassa					
Totale	100.017.369,70	76.394.409,89			
Totale attivo circolante (C)	183.213.012,74	171.199.515,72			
D) RATEI E RISCONTI					
1) Ratei attivi	-	-			
2) Risconti attivi	-	-			
Totale ratei e risconti (D)	-	-			
Totale attivo	234.791.778,83	274.517.510,48	***Totale passivo e netto***	234.791.778,83	274.517.510,52
E) CONTI D'ORDINE			*G) CONTI D'ORDINE*		
1 Sistema dei rischi	-	-	1 Sistema dei rischi	-	-
2 Sistema degli impegni	-	-	2 Sistema degli impegni	-	-
3 Beni di terzi presso l'Ente (Stato)	-	-	3 Beni di terzi presso l'Ente (Stato)	-	-
4 Beni di terzi presso l'Ente (Altri)	14.190,80	17.940,58	4 Beni di terzi presso l'Ente (Altri)	14.190,80	17.940,58
5 Beni dell'Ente presso terzi	7.800,98	9.174,85	5 Beni dell'Ente presso terzi	7.800,98	9.174,85
Totale conti d'ordine (E)	21.991,78	27.115,43	**Totale conti d'ordine (G)**	21.991,78	27.115,43

Per Copia Conforme
Il Responsabile
Dr. Luigi Ventrici

NOTA INTEGRATIVA AL BILANCIO D' ESERCIZIO CHIUSO AL 31 DICEMBRE 2009

In attuazione di quanto previsto dall'art. 41 del Regolamento di Amministrazione e Contabilità, approvato con la delibera del Comitato Portuale n° 09/07 del 28/09/2007 ed adeguato ai principi di cui alla legge n. 94/1997; è stata predisposta la seguente nota integrativa che costituisce parte integrante del bilancio chiuso al 31 dicembre 2008, essa contiene le seguenti informazioni:

A. Criteri di valutazione utilizzati nella redazione del rendiconto generale;
B. Dettagli ed informazioni su altre voci dello Stato Patrimoniale;
C. Dettagli ed informazioni su alcune voci del Conto Economico;
D. Altre notizie integrative.

ATTIVITÀ SVOLTE

L'Autorità Portuale di Gioia Tauro è un Ente avente personalità giuridica pubblica e sottoposta alla vigilanza del Ministero delle Infrastrutture, Dipartimento della Navigazione marittima ed interna, Unità di gestione delle infrastrutture per la navigazione ed il demanio marittimo. L'Autorità è dotata di autonomia di bilancio e finanziaria. Nei limiti previsti dalla legge 84/94 la sua gestione patrimoniale e finanziaria è disciplinata dal Regolamento di amministrazione e contabilità approvato dal Ministero delle Infrastrutture di concerto con il Ministero dell'Economia. L'esercizio finanziario ha la durata di un anno e coincide con l'anno solare.

All'Ente sono demandati dall'Art. 6 comma 1 della Legge 84/94 i seguenti compiti:

a) indirizzo, programmazione, coordinamento, promozione e controllo delle o perazioni portuali di cui all'articolo 16, comma 1, della Legge n. 84/94, e delle altre attività commerciali e industriali esercitate nei porti, con poteri di regolamentazione e di ordinanza, anche in riferimento alla sicurezza rispetto a rischi di incidenti connessi a tali attività ed alle

condizioni di igiene del lavoro in attuazione dell'art. 24 (cfr.: art. 2, comma 2, legge 23 dicembre 1996, n. 647);

b) manutenzione ordinaria e straordinaria delle parti comuni nell'ambito portuale, ivi compresa quella per il mantenimento dei fondali;

c) affidamento e controllo delle attività dirette alla fornitura a titolo oneroso agli utenti portuali di servizi di interesse generale, non coincidenti né strettamente connessi alle operazioni portuali di cui all'articolo 16, comma1, della Legge n. 84/94.

CRITERI DI VALUTAZIONE UTILIZZATI NELLA REDAZIONE DEL RENDICONTO GENERALE

Il Rendiconto Generale per l'anno 2009 è stato redatto in conformità ai criteri stabiliti dalla competente commissione nominata con Decreto del Ministro del Tesoro del Bilancio e della Programmazione Economica del 21.10.2000. Tali criteri sono stati recepiti nel nuovo regolamento di amministrazione dell'Ente approvato dal Comitato Portuale con delibera n. 09/07 del 28.09.2007. Tale regolamento uniforma l'amministrazione dell'Autorità Portuale ai principi di cui alla legge 7 agosto 1990, n.241, nonché alla legge 3 aprile 1997, n. 94 riguardante la riforma del bilancio dello Stato ed in particolare introduce accanto al sistema classico finanziario il sistema di contabilità economica basato sulla rilevazione analitica per centri di costo.

Il Rendiconto generale, chiuso al 31 dicembre 2009, redatto in base agli arrtt. 36 e seguenti del regolamento di amministrazione ed uniformato alle disposizioni di cui all'art. 2423 e seguenti del codice civile, è costituito da:

- il conto del Bilancio;
- il conto economico
- lo stato patrimoniale,
- la nota integrativa

ed è corredato:

a. dalla Situazione amministrativa
b. dalla relazione sulla gestione.
c. dalla relazione del collegio Dei Revisori dei Conti

Si illustrano i criteri di valutazione adottati per le singole poste di bilancio, ribadendo che lo stesso è stato redatto nel rispetto della finalità sovra ordinata della rappresentazione veritiera e corretta di cui all'art. 2423, II comma del codice civile e nel rispetto di tutti i postulati generali indicati nell'art. 2423 bis del codice civile e dei criteri specifici fissati dall'art. 2426 del codice civile per quanto applicabili alla particolare natura dell'Ente.

Per la valutazione di casi specifici non espressamente regolati dalla Contabilità Generale dello Stato o dalle norme sopra citate si è fatto ricorso ai principi contabili nazionali di comune accettazione formulati dal Consiglio Nazionale dei Dottori Commercialisti e dei Ragionieri, aggiornati dall'Organismo Italiano di Contabilità, eventualmente integrati dai principi contabili internazionali (Ias/Ifrs/Ipsas).

Nel corso dell'esercizio non si sono verificati casi eccezionali che abbiano reso necessario il ricorso a deroghe di cui all'art. 2423, comma 4 del codice civile.

La valutazione delle voci di bilancio è stata fatta ispirandosi a criteri generali di prudenza e competenza.

Nella valutazione delle voci non è stato seguito il cosiddetto criterio di cassa, bensì quello di competenza, in quanto ritenuto criterio di ordinario utilizzo nella redazione dei bilanci e dei rendiconti, al fine di esprimere il risultato gestionale di un esercizio amministrativo.

L'applicazione del principio di prudenza ha comportato la valutazione individuale degli elementi componenti le singole poste o voci delle attività o passività.

In ottemperanza al principio di competenza, l'effetto delle operazioni e degli altri eventi è stato rilevato contabilmente ed attribuito all'esercizio al quale tali operazioni ed eventi si riferiscono, e non a quello in cui si concretizzano i relativi movimenti di numerario (incassi e pagamenti).

ANALISI DELLE VOCI DELLO STATO PATRIMONIALE

ATTIVITA'

A) CREDITI VERSO LO STATO ED ALTRI ENTI PUBBLICI PER LA PARTECIPAZIONE AL PATRIMONIO INIZIALE

La presente posta dello Stato Patrimoniale non registra alcuna voce contabile in quanto non vi sono state partecipazioni al patrimonio dell'Ente da parte di nessun soggetto Istituzionale.

B) *IMMOBILIZZAZIONI*

II. Immobilizzazioni Immateriali

Le immobilizzazioni immateriali, costituite da beni aventi utilità pluriennale, sono iscritte al costo di acquisto nelle rispettive voci dell'attivo. Sono relative ai software applicativi (acquistati a titolo di diritti di utilizzo), compresi i costi accessori, le spese di manutenzione straordinarie. Tali beni di utilità pluriennale vengono ammortizzati in conto in relazione alla residua utilità del bene. Durante l'esercizio si sono registrati i seguenti movimenti:

Descrizione	Consistenza al 01/01/08	Movimenti nell'anno	Consistenza al 31/12/08
Immobilizzazioni in corso ed acconti	360,00	29,00	389,00
Altre immobilizzazioni	4.647,61	7.266,71	11.914,32
TOTALE	5.007,61	7.295,71	12.303,32

Le immobilizzazioni in corso e acconti rappresentano impegni assunti dall'Ente per nuovi software applicativi non ancora acquisiti. I valori di tali beni costi saranno stornati alle

immobilizzazioni nel momento della loro conclusione.

III. Immobilizzazioni materiali

Le immobilizzazioni materiali, esposte al costo di acquisto (al netto delle quote di ammortamento imputate a conto economico), sono state valutate al costo storico di acquisizione comprensivo degli oneri accessori e, in particolare, il trasporto, l'imballo, l'installazione e collaudo, nonché dell'I.V.A. indetraibile, in ossequio al principio contabile n. 16. L'ammortamento avviene per quote costanti sulla base delle aliquote ritenute rappresentative della vita utile stimata. Le quote di ammortamento delle immobilizzazioni materiali sono state calcolate, per quanto di competenza, come nel precedente esercizio, tenendo conto dell'utilizzo, della destinazione e della durata economico-tecnica dei beni sulla base del criterio della residua possibilità di utilizzazione.

Le immobilizzazioni di valore unitario inferiore a € 516,46 sono stati iscritte nell'inventario e ammortizzate in unica soluzione.

Gli ammortamenti sono stati effettuati solo per i beni che, al 31 dicembre 2009, erano già entrati nella sfera di possesso dell'Ente; pertanto per i beni non ancora in possesso l'ammortamento decorrerà dal momento della consegna.

Le spese di manutenzione e riparazione ordinaria relative alle immobilizzazioni nell'esercizio sono state imputate direttamente al conto economico.

Tra i cespiti riportati nelle voci terreni, fabbricati, impianti e macchinari sono inseriti i beni del complesso immobiliare ex Isotta Fraschini acquisito dall'Autorità Portuale già nell'esercizio 2002. Tali beni sono registrati nell'inventario dei beni immobili nelle rispettive categorie di appartenenza ed il relativo costo viene annualmente ammortizzato per le quote di competenza dell'esercizio. Nel caso specifico, si è dato attuazione a quanto previsto dal MIT, con nota prot. n. DEM1/1852 del 2002, considerando i contributi riconosciuti per l'acquisto del complesso immobiliare ex Isotta-Fraschini come dei contributi erogati in conto impianti imputabili per la parte corrispondente alla quota di ammortamento dell'esercizio nei ricavi del conto economico, e rinviati per competenza agli esercizi

successivi attraverso l'iscrizione nello stato patrimoniale di risconti passivi per il valore residuo dei beni ancora da ammortizzare.

Particolare importanza riveste il valore delle immobilizzazioni in corso ed acconti, che comprende costi sostenuti dall'Ente per la realizzazione di nuove opere di infrastrutturazione portuale non ancora ultimati, che saranno stornati alle immobilizzazioni al momento della loro conclusione. Detti valori sono comprensivi delle spese di progetto. Per l'esercizio in corso esse riguardano, prevalentemente i ***lavori di riuso, completamento ed adeguamento funzionale della stazione marittima del porto di Corigliano Calabro, i Lavori di realizzazione della viabilità e delle reti materiali della lottizzazione dell'area ex Isotta Fraschini e i lavori di sovraelevazione e ristrutturazione della sede dell'Autorità Portuale.***

Di seguito si riporta la situazione della categoria ed i movimenti all'interno di essa registrati durante l'esercizio in corso.

Descrizione	Consistenza al 01/01/08	Movimenti nell'anno	Consistenza al 31/12/08
Terreni e fabbricati	5.182.360,45	- 103.647,21	5.078.713,24
Impianti e macchinari	1.834.408,34	- 36.688,16	1.797.720,18
Attrezzature industriali e	-	-	-
Automezzi, motomezzi e mezzi nauntici	17.538,49	535,38	18.073,87
Immobilizzazioni in corso e acconti	1.523.880,22	761.163,20	2.285.043,42
Diritti reali di	-	-	-
Altri beni	262.708,14	- 4.225,72	258.482,42
TOTALE	8.820.895,64	617.137,49	9.438.033,13

IV. Immobilizzazioni finanziarie

Le immobilizzazioni finanziarie vengono classificate in due categorie, quella delle partecipazioni e quella dei crediti.

Per Copia Conforme

Nella categoria delle partecipazioni il valore riportato pari a euro 10.000,00, fa riferimento alla quota che l'Ente ha versato per costituire il capitale sociale della società Gioia tauro Port Security S.r.l., che si occupa della gestione e del controllo degli accessi al varco portuale, di cui l'Autorità Portuale è socio unico nella partecipazione al capitale.

Nella categoria dei crediti sono stati riportati tutti i crediti maturati nei confronti dello stato ed altri soggetti pubblici, iscritti nel momento in cui è stato emanato l'atto amministrativo che li ha generati. I crediti maturati a seguito di finanziamenti riconosciuti per cassa o mediante contrazione di mutuo a tasso fisso con ammortamento a totale carico dello Stato sono stati valutati al loro valore nominale, mentre quelli maturati a seguito di finanziamento mediante contrazione di mutuo a tasso variabile sono stati valutati al loro valore di presunto realizzo. Una relazione dettagliata di tali crediti verrà più avanti illustrata nel momento in cui si analizzeranno i crediti verso lo Stato ed altri Enti pubblici riportati nei residui attivi.

Le immobilizzazioni finanziarie durante l'esercizio 2009 hanno subito i movimenti, che la situazione di seguito rappresentata dimostra:

Descrizione	Consistenza al 01/01/08	Movimenti nell'anno	Consistenza al 31/12/08
Immobilizzazioni Partecipazioni in imprese controllate	10.000,00	-	10.000,00
Crediti verso lo stato ed altri soggetti pubblici	94.482.091,55	- 32.363.661,91	62.118.429,64
TOTALE	94.492.091,55	- 32.363.661,91	62.128.429,64

Per quanto riguarda la contabilizzazione dell'ammortamento delle immobilizzazioni si precisa che l'ammortamento è stato effettuato "in conto" (ovvero senza la costituzione di un fondo). I piani di ammortamento utilizzati negli anni sono riportati in un apposito registro denominato appunto "Registro dei beni mobili ed immobili

ammortizzabili" custodito presso l'Ente.

Di seguito si riporta la sintesi di quanto fino ad ora illustrato in merito alla posta delle Immobilizzazioni, che nel loro complesso, durante l'esercizio 2008 hanno subito i movimenti di seguito riportati:

Descrizione	Consistenza al 01/01/08	Movimenti nell'anno	Consistenza al 31/12/08
Totale Immobilizzazioni	103.317.994,80	- 31.739.228,71	71.578.766,09
TOTALE	103.317.994,80	- 31.739.228,71	71.578.766,09

C)ATTIVO CIRCOLANTE

II. Residui Attivi

I residui attivi esposti nello stato Patrimoniale riguardano sia quelli dell'esercizio che quelli degli esercizi precedenti. Gli stessi riportati in un apposito schema saranno oggetto di approvazione da parte del Comitato Portuale nel rispetto di quanto previsto dall'Art. 43 del regolamento di amministrazione dell'Ente.

I residui degli esercizi precedenti ammontano a euro **62.388.713,99** e riguardano:

- per euro **20.275,84** le tasse portuali incassate dalla Dogana di Gioia Tauro, nel periodo 01/01/07-13/02/07 e non ancora versate a questa Autorità Portuale, per come risulta da nota n° prot. 8662 del 08/052007 inviata all'Ente dall'Agenzia delle Dogane; Il credito si presume esigibile entro l'esercizio successivo;
- per euro **1.997.450,35** la rimanenza di una parte del finanziamento, concesso con D.M. 02/05/2001 ed erogato tramite accensione di mutuo, con rate di ammortamento a totale carico dello Stato; l'esigibilità del credito è strettamente legata agli stati di avanzamento dei lavori per i quali, lo stesso, è stato originariamente concesso considerato che l'erogazione avviene previa rendicontazione delle spese sostenute;

- per euro **25.718.274,67** la rimanenza stimata del finanziamento concesso all'Ente con D.M. 03.06.2004 per il quale, dopo l'espletamento di regolare gara, è stato sottoscritto un contratto di mutuo, regolato al doppio tasso (variabile – fisso), con la banca Dexia Crediop; l'esigibilità del credito è strettamente legata agli stati di avanzamento dei lavori per i quali, lo stesso, è stato originariamente concesso considerato che l'erogazione avviene previa rendicontazione delle spese sostenute;
- per euro **10.763.427,09** le somme residue del finanziamento riconosciuto all'Autorità Portuale di Gioia Tauro con delibera CIPE n. 89 del 13.11.2003; l'esigibilità del credito è strettamente legata agli stati di avanzamento dei lavori per i quali, lo stesso, è stato originariamente concesso considerato che l'erogazione avviene previa rendicontazione delle spese sostenute;
- per euro **23.597.908,98** per lavori di adeguamento imboccatura portuale, ed arretramento sporgente e approfondimento dei fondali.
- per euro **291.377,06** somme da riscuotere a fronte di anticipazioni riconosciute a terzi prevalentemente per la fornitura del servizio di supporto alla progettazione relativo ad alcuni lavori di grande infrastrutturazione. Il credito si presume esigibile entro l'esercizio successivo;

I residui attivi dell'esercizio ammontano a euro **806.929,05** di cui:

- euro **738.865,97** sono da ricondurre a somme da riscuotere dalla Dogana di Gioia Tauro e dalla Società MCT;
- euro **2.605,84** derivano da interessi maturati sul conto fruttifero riconosciuti dalla Banca d'Italia – Tesoreria Provinciale dello Stato Sezione di Reggio Calabria, a tal proposito giova ricordare che il comma 988 dell'art. 1 della Legge Finanziaria 2007 ha introdotto, in conseguenza del regime di autonomia finanziaria delle autorità portuali l'applicazione del regime di tesoreria misto; di cui all'art. 7 del D.lgs. 7 agosto 1997, n. 279; Il credito si presume esigibile entro l'esercizio successivo;

- infine euro **65.357,24** rappresentano somme per partite di giro legate agli impegni che l'Autorità Portuale ha affrontato sul corrispondente capitolo in uscita. Il credito si presume esigibile entro l'esercizio successivo;

nel complesso i residui durante l'esercizio 2009 hanno subito i seguenti movimenti:

Crediti verso utenti,clienti ecc.	-	713.227,39	713.227,39
Crediti verso lo stato ed altri soggetti pubblici	94.482.092,55	- 32.363.662,91	62.118.429,64
Crediti Tributari	34,50	460,19	494,69
Crediti verso altri	322.979,78	40.511,54	363.491,32
TOTALE	94.805.106,83	- 31.609.463,79	63.195.643,04

Il decremento registrato, pari ad euro 31.609.463,79, è riconducibile alle riscossioni di una parte dei crediti iniziali durante l'esercizio.

IV. Disponibilità liquide

Esprime il saldo alla chiusura di esercizio delle disponibilità liquide giacenti presso l'Istituto Cassiere più gli interessi attivi maturati al 31 dicembre 2009. I saldi delle disponibilità del conto corrente al 31/12 sono stati regolarmente verificati e riconciliati con le risultanze contabili.

Durante l'esercizio 2009 si sono registrati i seguenti movimenti:

Descrizione	Consistenza al 01/01/09	Movimenti nell'anno	Consistenza al 31/12/09
Depositi bancari e postali	76.394.409,89	23.622.959,81	100.017.369,70
TOTALE	76.394.409,89	23.622.959,81	100.017.369,70

L'incremento delle disponibilità liquide è dovuto al fatto che, pur avendo durante l'esercizio provveduto ad un consistente volume di pagamenti, imputabili principalmente agli stati di avanzamento dei lavori di grande infrastutturazione in corso, l'Ente ha incassato un importo di tasse d'ancoraggio superiore rispetto a quello inizialmente.

Complessivamente le attività dello stato patrimoniale hanno subito nel corso dell'esercizio i seguenti movimenti:

Descrizione	Consistenza al 01/01/09	Movimenti nell'anno	Consistenza al 31/12/09
Totale Attività	180.035.418,97	- 7.362.069,78	172.673.349,19
TOTALE	180.035.418,97	- 7.362.069,78	172.673.349,19

E) Conti d'ordine

I conti d'ordine mettono in rilievo quei rapporti tra l'Autorità Portuale e soggetti terzi. Essi infatti costituiscono delle annotazioni a corredo della situazione patrimoniale che, pur non influendo sul patrimonio e sul risultato economico, possono produrre effetti economici e/o patrimoniali successivamente. Riguardano, in particolare, i depositi cauzionali ed i beni di terzi.

PASSIVITA'

A) PATRIMONIO NETTO

Il patrimonio netto è difforme, in maniera sostanziale, da quello medesimo previsto dal codice civile. Infatti, la natura dell'Ente giustifica le variazioni apportate allo

schema di riferimento rappresentato dal bilancio codicistico. La posta rappresenta l'insieme di risorse a disposizione dell'Autorità Portuale a titolo di capitale. Ad integrazione del corredo informativo viene allegato il prospetto delle variazioni delle voci del patrimonio netto sotto riportato. Il patrimonio netto risulta così composto:

Descrizione	Consistenza al 01/01/09	Movimenti nell'anno	Consistenza al 31/12/09
Fondo di dotazione	6.215.000,37	8.248.576,60	14.463.576,97
Riserve obbligatorie e derivanti da leggi	-	-	-
Riserve di rivalutazione	-	-	-
Contributi a fondo perduto	-	-	-
Contributi per ripiano disavanzi	-	-	-
Riserve statutarie	-	-	-
Altre riserve distintamente indicate	-	-	-
Avanzi (Disavanzi) economici portati a nuovo	8.248.576,60	- 729.531,69	7.519.044,91
TOTALE	14.463.576,97	7.519.044,91	21.982.621,88

Il Fondo di dotazione è l'insieme dei mezzi finanziari o patrimoniali destinati al finanziamento della gestione dell'Autorità Portuale. Esso è costituito dalla differenza tra le attività e passività evidenziate in sede di apertura dello stato patrimoniale iniziale. In questa voce è esposta la quota dell' utile portato a nuovo risultante dagli avanzi di amministrazione della contabilità finanziaria nonché i risultati di esercizio conseguiti dall'Ente a partire dall'anno 1998, primo anno di stesura del bilancio di esercizio.

Il risultato economico positivo dell'esercizio è pari a euro 7.519.044,91 Esso emerge dalla differenza tra costi e ricavi imputati nel conto economico dell'anno 2009.

B) CONTRIBUTI IN CONTO CAPITALE

In questa voce sono esposti i contributi in conto capitale, senza obbligo di restituzione, destinati ad investimenti finalizzati alla realizzazione di infrastrutture portuali erogati dal

Ministero Vigilante.

Descrizione	Consistenza al 01/01/08	Movimenti nell'anno	Consistenza al 31/12/08
Per contributi a destinazione vincolata	94.482.091,55	- 32.363.661,91	62.118.429,64
Per contributi indistinti per la gestione	-	-	-
Per contributi in natura	-	-	-
TOTALE	94.482.091,55	- 32.363.661,91	62.118.429,64

Il valore dei contributi a destinazione vincolata è pari ai crediti verso lo Stato ed altri soggetti pubblici riportato nelle immobilizzazioni Finanziarie, pertanto per essi vale quanto già nell'occasione è stato illustrato.

C) FONDI PER RISCHI ED ONERI

Gli accantonamenti per rischi ed oneri sono destinati soltanto a coprire perdite o debiti di natura determinata, di esistenza certa o probabile, dei quali tuttavia alla chiusura dell'esercizio sono indeterminati o l'ammontare o la data di sopravvenienza.

In questa voce sono esposti gli eventi, perdite o debiti,probabili il cui accadimento è ammesso in base a motivi seri o attendibili ma non certi, e di entità stimabile.

Tra le voci di detta categoria è riportato il fondo per residui perenti. Tale fondo, già istituito nel corso dei precedenti esercizi finanziari, accoglie l'insieme delle variazioni dei residui che si sono registrati nel corso dei recedenti esercizi finanziari. Nell'esercizio in corso si è registra la seguente situazione:

Descrizione	Consistenza al 01/01/08	Movimenti nell'anno	Consistenza al 31/12/08
Per trattamento di quiescenza e obblighi simili	-	-	-
Per imposte	-	-	-
Per altri rischi ed oneri futuri	-	-	-
Per ripristino investimenti	-	-	-
Per residui perenti	33.551,27	-	33.551,27
TOTALE	33.551,27	-	33.551,27

D) TRATTAMENTO DI FINE RAPPORTO DI LAVORO SUBORDINATO

Questa voce accoglie gli accantonamenti relativi alla maturazione del debito dell'Ente, nei confronti dei dipendenti, assunto con tipologia contrattuale che prevede la corresponsione del T.F.R., che verrà estinto al momento in cui cesserà il rapporto di lavoro. Il trattamento di fine rapporto di lavoro subordinato è iscritto nel rispetto di quanto previsto dalle leggi e dei Contratti Collettivi Nazionali di Categoria. Le variazioni intervenute nel Fondo T.F.R. sono così sintetizzate:

Descrizione	Consistenza al 01/01/08	Movimenti nell'anno	Consistenza al 31/12/08
Trattamento di fine rapporto di lavoro subordinato	350.191,04	90.836,27	441.027,31
TOTALE	350.191,04	90.836,27	441.027,31

Nel corso dell'esercizio sono maturate indennità per un totale di euro 90.836,27

E) RESIDUI PASSIVI

I residui passivi esposti nello stato Patrimoniale riguardano sia quelli dell'esercizio che quelli degli esercizi precedenti. Gli stessi riportati in un apposito schema saranno aggetto di approvazione da parte del Comitato Portuale nel rispetto di quanto previsto dall'Art. 43 del regolamento di amministrazione dell'Ente.

I residui passivi degli esercizi precedenti ammontano a euro **140.138.591,85** mentre quelli dell'esercizio a euro 3.051.024,74 e sono così individuati:

Debiti verso fornitori

Sono debiti per forniture e prestazioni non ancora pagate. La consistenza debitoria di fine esercizio è stata iscritta al valore nominale. Questa voce comprende anche i debiti per fatture da ricevere relative all'acquisto di beni e servizi da terzi. I debiti esposti si presumono interamente pagabili entro l'esercizio 2010. Essi si riferiscono:

DESCRIZIONE	RESIDUI DELL'ESERCIZIO	RESIDUI DELL'ESERCIZO PRECEDENTE	TOTALE RESIDUI AL 31.12.2009
Prestazioni di terzi per manut. proprie	7.243,80	102.466,61	109.710,41
Spese connesse con l'utilizzo dei mezzi di trasporto terrestri e nauntici	549,04	-	549,04
Locazioni passive	-	-	-
Spese per vigilanza	384,00	-	384,00
Spese per pulizia uffici ed altri ambiti portuali	4.512,00	269,20	4.781,20
Materiale di economato	1.277,10	3.130,27	4.407,37
Spese postali, telefoniche ed utenze varie	9.079,47	-	9.079,47
Spese per servizi informatici e telematici	312,20	2.556,00	2.868,20
Spese per consulenze ed altre analoghe prestazioni professionali	18.000,00	102.879,24	120.879,24
Spese legali, giudiziarie e varie	141.503,88	38.479,44	179.983,32
Premi di assicurazione	-	-	-
Spese di pubblicità	7.459,61	6.662,69	14.122,30
Spese di rappresentanza	1.265,00	-	1.265,00
Spese diverse	35.056,49	325,44	35.381,93
spese di man.ord.immob.utilizzati	19.440,00	-	19.440,00
TOTALE GENERALE	246.082,59	256.768,89	502.851,48

Verso imprese controllate, collegate e controllanti

In questa categoria sono riportati i debiti verso la società Gioia Tauro Port Security, incaricata della gestione degli accessi al varco portuale, della quale l'Autorità Portuale e socio unico. Tali debiti esposti si presumono interamente pagabili entro l'esercizio 2010.

DESCRIZIONE	RESIDUI DELL'ESERCIZIO	RESIDUI DELL'ESERCIZO PRECEDENTE	TOTALE RESIDUI AL 31.12.2009
Prestazioni di terzi per la gest. dei servizi portuali - spese per utenze portuali varie	11.628,00	-	11.628,00
TOTALE GENERALE	11.628,00	-	11.628,00

Debiti tributari

In questa voce sono indicati i debiti tributari certi verso l'erario. Essi si riferiscono a trattenute erariali, effettuate sugli emolumenti del personale, in attesa di essere pagate. I debiti esposti si presumono interamente pagabili entro l'esercizio 2010.

DESCRIZIONE	RESIDUI DELL'ESERCIZIO	RESIDUI DELL'ESERCIZO PRECEDENTE	TOTALE RESIDUI AL 31.12.2009
Debiti tributari	71.860,22	-	71.860,22
TOTALE GENERALE	71.860,22	-	71.860,22

Debiti verso istituti di previdenza e sicurezza sociale

In questa voce sono indicati i debiti verso gli enti previdenziali. Essi si riferiscono a trattenute previdenziali, effettuate sugli emolumenti del personale, in attesa di essere pagate. I debiti esposti si presumono interamente pagabili entro l'esercizio 2010.

DESCRIZIONE	RESIDUI DELL'ESERCIZIO	RESIDUI DELL'ESERCIZO PRECEDENTE	TOTALE RESIDUI AL 31.12.2009
Debiti verso istituti di previdenza e sicurezza sociale	18.187,26	-	18.187,26
TOTALE GENERALE	18.187,26	-	18.187,26

Debiti verso iscritti, soci e terzi per prestazioni dovute

Le partite debitorie della categoria, pari a euro 638.407,65, riguardano i compensi liquidati al personale nelle prime mensilità del 2010 e di competenza 2009. In esse sono comprese anche i debiti per rimborsi verso amministrazioni dello Stato per il personale comandato che ha prestato servizio presso l'Ente. Nel dettaglio esse riguardano:

- per euro **171.656,50** compensi, rimborsi e indennità agli organi dell'Ente, in detta somma sono compresi degli emolumenti arretrati da riconoscere all'ex presidente dell'Ente, in funzione di alcuni adeguamenti retributivi scaturiti da rinnovi contrattuali;
- per euro **297.611,37** oneri per il personale in attività di servizio;
- per euro **97.139,77** oneri per il personale non dipendente;
- per euro **72.000,01** per emolumenti da riconoscere al Segretario G. in funzione di alcuni adeguamenti retributivi scaturiti da rinnovi contrattuali;

I debiti esposti si ritiene possano essere pagati nell'esercizio successivo.

Debiti verso lo Stato ed altri soggetti pubblici

Essi riguardano principalmente :

- per euro **939.722,69** prestazioni di terzi per manutenzioni ordinarie e straordinarie delle parti comuni con fondi Stato;
- per euro **181.597,97** i residui del finanziamento per la realizzazione della banchina di levante alti fondali nel porto di Gioia Tauro, intervento individuato secondo le previsioni del contratto d'area di Gioia Tauro sottoscritto dal Governo il 31 marzo 1999 ed il cui finanziamento è stato inserito nel programma di opere infrastrutturali di ampliamento, ammodernamento, e riqualificazione dei porti di cui all'art. 9 della legge 30 novembre 1998 n. 413 adottato con Decreto del Ministero dei Trasporti e della Navigazione del 27/10/1999;
- per euro **2.432.717,02** le somme di finanziamento, riconosciute a questo Ente con DM 02/05/2001, e da impiegare per la realizzazione di opere portuali;
- per euro **222.003,15** le somme riconosciute con decreto interministeriale 18/04/2002 da impiegare per la realizzazione della nuova recinzione portuale;
- per euro **22.181.977,05** le somme riconosciute con D.M. 03.06.04;
- per euro **1.439.892,85** le somme assegnate con D.M. 25.02.2004 e destinate alla realizzazione di un sistema integrato di sicurezza nell'ambito portuale;

- per euro **10.687.073,41** le somme riconosciute con delibera CIPE n. 89 del 13.11.2003 e destinate all'ammodernamento dell'HUB interportuale di Gioia Tauro;
- per euro **20.300.000,00** le somme del finanziamento, riconosciute a questo Ente con DM n. 118/T del 02.09.2008, e da impiegare per la realizzazione di opere portuali
- per euro **24.641.282,34** le somme di finanziamento, riconosciute a questo Ente con nota n. 22895 del 31.10.200/7, riferito a progetti di riutilizzo di cui alla Misura III.1 del PON trasporti 2000/2006fondi PON Trasporti;
- per euro **49.947.645,22** le somme di finanziamento, riconosciute a questo Ente con DM n. 28T del 29/01/2008, e da impiegare per la realizzazione di opere portuali;
- per euro **750.000,00** *lavori di sopraelevazione e ristrutturazione della sede dell'Autorità Portuale.*

I debiti esposti nella presente categoria saranno pagati negli esercizi futuri in quanto l'estinzioni degli stessi è strettamente legata agli stati di avanzamento dei lavori per i quali i finanziamenti, a cui fanno riferimento, sono stati originariamente concessi.

Debiti diversi

Questa voce a carattere residuale è utilizzata per l'esposizione di tutti i debiti che non hanno trovato collocazione nelle voci precedenti.

I debiti esposti fanno riferimento principalmente:

- per euro **4.299.597,26** prestazioni di terzi per manutenzioni ordinarie delle parti comuni con fondi propri. Tali debiti si valutano pagabili in più esercizi;
- per euro **1.855.322,41** prestazioni di terzi per studi ed opere di pianificazione. Tali debiti si valutano pagabili in più esercizi;

- per euro **10.645,11** residui di somme impegnate per spese di promozione. Tali debiti si valutano pagabili nel prossimo esercizio;
- per euro **28.500,00** residui di contributi aventi attinenza lo sviluppo dell'attività portuale. Tali debiti si valutano pagabili nel prossimo esercizio;
- per euro **27.874,73** residui di somme da utilizzare in compensazione di spese sostenute dall'Ente nello svolgimento delle attività previste dai progetti di iniziativa comunitaria Interreg III B nella qualità di partner della Regione Calabria. Tali debiti si valutano pagabili nel prossimo esercizio;
- per euro **39.977,08** residui di spese per realizzo entrate. Tali debiti si valutano pagabili nel prossimo esercizio;
- Per euro **803.426,38** residui di spese riconducibili a prestazioni di terzi per manutenzioni ordinarie e straordinarie delle parti comuni
- per euro **706.000,00** residui relativi alle azioni per lo sviluppo strategico del porto – studi, progettazioni, investimenti, ricerche, logistica.
- per euro **901,77** residui relativi all'acquisizione di attrezzature, macchinari ed altri beni mobili;
- per euro **5.669,62** residui relativi all'acquisizione di mobilie macchine d'ufficio
- per euro **389,00** residui relativi all'acquisizione beni immateriali
- per euro **250.931,05** somme comprese nella categoria delle partite di giro da utilizzare, in parte, per la ristrutturazione dei locali, del complesso immobiliare ex-Isotta Fraschini, ed in parte come corrispettivo di entrate, legate sempre a partite di giro già riscosse, da destinare alla realizzazione di specifiche spese.

Nel complesso i residui passivi hanno subito nel corso dell'esercizio 2009 i seguenti movimenti:

Descrizione	Consistenza al 01/01/09	Movimenti nell'anno	Consistenza al 31/12/09
1) obbligazioni	-	-	-
2) verso banche	-	-	-
3) verso altri finanziatori	-	-	-
4) acconti	-	-	-
5) debiti verso fornitori	419.356,81	83.495,27	502.852,08
6) rappresentati da titoli di credito	-	-	-
7) verso imprese controllate, collegate e controllanti	21.180,00	- 9.552,00	11.628,00
8) debiti tributari	136.406,41	126.245,64	262.652,05
9) debiti verso istituti di previdenza e sicurezza sociale	76.639,03	- 13.498,97	63.140,06
10) debiti verso iscritti, soci e terzi per prestazioni dovute	599.285,62	39.122,03	638.407,65
11) debiti verso lo Stato ed altri soggetti pubblici	148.519.300,57	- 14.795.388,87	133.723.911,70
12) debiti diversi	8.245.946,52	- 348.921,47	7.897.025,05
TOTALE	158.018.114,96	- 14.918.498,37	143.099.616,59

F) RATEI E RISCONTI

Risconti passivi

In questa voce sono stati iscritti i ricavi che, pur essendo di competenza di altri esercizi, hanno avuto la loro manifestazione numeraria nel corso dell'esercizio, e si riferiscono al valore dei beni residui da ammortizzare che compongono il complesso immobiliare ex Isotta Fraschini. Per come già ribadito in merito all'illustrazione delle immobilizzazioni materiali, nel caso specifico, si è dato attuazione a quanto previsto dal MIT, con nota prot. n. DEM1/1852 del 2002, considerando i contributi riconosciuti per l'acquisto del complesso immobiliare ex Isotta-Fraschini, come dei contributi erogati in conto impianti imputabili, per la parte corrispondente alla quota di ammortamento dell'esercizio nei ricavi

del conto economico, e rinviati per competenza agli esercizi successivi attraverso l'iscrizione nello stato patrimoniale di risconti passivi per il valore residuo dei beni ancora da ammortizzare.

G) Conti d'ordine

Per come già illustrato nelle attività, i conti d'ordine mettono in rilievo quei rapporti tra l'Autorità Portuale e soggetti terzi. Essi infatti costituiscono delle annotazioni a corredo della situazione patrimoniale che, pur non influendo sul patrimonio e sul risultato economico, possono produrre effetti economici e/o patrimoniali successivamente. Riguardano, in particolare, i depositi cauzionali ed i beni di terzi.

ANALISI DELLE VOCI DELCONTO ECONOMICO

A) Valore della Produzione

Proventi e corrispettivi per la produzione delle prestazioni e/o servizi

La classe rappresenta il valore delle prestazioni di servizi alla cui produzione è diretta l'attività dell'Ente. Secondo quanto previsto dall' art. 13 della legge n. 84 del 28gennaio 1994 le entrate delle Autorità Portuali sono costituite:

a. dai canoni di concessione delle aree demaniali e delle banchine comprese nell'ambito portuale, di cui all'art. 18 e delle aree demaniali comprese nelle circoscrizioni territoriali di cui all'art. 6, comma 7 nonché dai proventi di autorizzazioni per operazioni portuali di cui all'art. 16.

b. dagli eventuali proventi derivanti dalle cessioni di impianti di cui all'art. 18, comma 1, lettere a) e b);

c. salvo quanto previsto dall'art. 28, comma 6, dal gettito delle tasse sulle merci sbarcate ed imbarcate di cui al capo terzo del Titolo II della legge 9 febbraio 1963, n. 82, e all'art. 1 della legge 5 maggio 1976, n. 355, e successive modificazioni ed integrazioni;

d. dai contributi delle Regioni, degli Enti locali e di altri Enti ed organismi pubblici;

e. dalle tasse d'ancoraggio per come stabilito dall'art. 1 comma 982 della legge 27/12/2006 n. 296 (Finanziaria 2007).

f. da entrate diverse.

Altri ricavi e proventi, con separata indicazione dei contributi di competenza dell'esercizio

In tale classe è stato riportato il valore dell'ammortamento dei beni del complesso immobiliare ex Isotta Fraschini. Nel ribadire quanto già precedentemente riportato i contributi riconosciuti per l'acquisto del complesso immobiliare ex Isotta-Fraschini, sono stati considerati come contributi in conto impianti imputabili, per la parte corrispondente alla quota di ammortamento dell'esercizio nei ricavi del conto economico, e rinviati per competenza agli esercizi successivi attraverso l'iscrizione nello stato patrimoniale di risconti passivi per il valore residuo dei beni ancora da ammortizzare.

Pertanto, la quota di pertinenza dei contributi in conto capitale, già riconosciuti per l'acquisto del suddetto complesso immobiliare, è stata inserita tra i proventi del valore della

produzione in ottemperanza a quanto disposto dal comma 6 dell'art. 38 del regolamento di amministrazione contabilità dell'Ente.

Nel complesso, la categoria **"Valore della Produzione"** del Conto economico ha registrato nel corso dell'esercizio i seguenti movimenti:

DESCRIZIONE	ANNO CORRENTE	ANNO PRECEDENTE	VARIAZIONI
1) *Proventi e corrispettivi per la produzione delle prestazioni e/o servizi**	12.909.954,00	13.348.113,62	- 438.159,62
5) *Altri ricavi e proventi, con separata indicazione dei contributi di competenza dell'esercizio*	143.398,60	146.325,11	- 2.926,51
TOTALE GENERALE	13.053.352,60	13.494.438,73	- 441.086,13

La variazione in diminuzione che si registra rispetto all'esercizio precedente è imputabile esclusivamente ad una diminuzione degli introiti derivanti dalla tasse d'ancoraggio.

B) Costi della Produzione

In questa voce sono iscritti i costi sostenuti dall'Ente nell'espletamento della propria attività Istituzionale essa è composta dalle seguenti categorie:

Costi per servizi

Comprendono gli oneri sostenuti durante l'esercizio per l'acquisto di beni di consumo e di servizi necessari al funzionamento degli uffici della segreteria tecnico operativa dell'Ente. Durante l'esercizio si sono registrati i seguenti movimenti:

DESCRIZIONE	ANNO CORRENTE	ANNO PRECEDENTE	VARIAZIONI
7) per servizi**	855.616,59	559.021,50	296.595,09
TOTALE GENERALE	855.616,59	559.021,50	296.595,09

Le differenze esposte nel confronto con i dati dell'anno precedente sono, per la

maggior parte, attribuibili alla diversità degli strumenti gestionali utilizzati considerato che i criteri di esposizione dei costi tra i due esercizi in riferimento sono mutati.

Costi per il personale

Le voci sottostanti comprendono i costi del personale distinti per ruolo, secondo la classificazione del contratto collettivo dei lavoratori dei porti, comprensivi di tutti gli oneri per competenze fisse, accessorie, indennità, incentivazioni ed oneri sociali, per prestazioni rese nell'esercizio, ancorché non abbiano avuto manifestazione numeraria.

DESCRIZIONE	ANNO CORRENTE	ANNO PRECEDENTE	VARIAZIONI
a) salari e stipendi	1.124.316,93	1.262.318,03	- 138.001,10
b) oneri sociali	324.021,83	298.247,34	25.774,49
c) trattamento di fine rapporto	90.836,27	95.271,60	- 4.435,33
d) trattamento di quiescenza e simili	-	-	-
e) altri costi	185.106,17	138.899,90	46.206,27
TOTALE GENERALE	1.724.281,20	1.794.736,87	- 70.455,67

Spese per organi istituzionali

Tale voce riporta i costi sostenuti per gli organi dell'Ente. Ai dell'art.7 comma 1, della legge n. 84/94 sono organi dell'Ente:

a) il Presidente;

b) il Comitato Portuale;

c) il Segretariato Generale;

d) il Collegio dei Revisori dei Conti.

Di seguito si evidenziano le spese registrate durante l'esercizio accostate a quelle dell'esercizio precedente:

DESCRIZIONE	ANNO CORRENTE	ANNO PRECEDENTE	VARIAZIONI
9-bis) Spese per organi Istituzionali	378.888,40	343.009,06	35.879,34
TOTALE GENERALE	378.888,40	343.009,06	35.879,34

Nel complesso si registra un incremento dei costi rispetto all'anno 2008.

Ammortamenti e svalutazioni

In questa voce sono esposti gli ammortamenti delle immobilizzazioni immateriali e materiali. Le quote di ammortamento sono state calcolate, per quanto di competenza, come nel precedente esercizio, tenendo conto dell'utilizzo, della destinazione e della durata economico-tecnica dei beni sulla base del criterio della residua possibilità di utilizzazione.

I beni valore unitario inferiore a € 516,46 sono stati ammortizzati in unica soluzione.

Gli ammortamenti sono stati effettuati solo per i beni che, al 31 dicembre 2008, sono già entrati nella sfera di possesso dell'Ente; pertanto per i beni non ancora in possesso , l'ammortamento decorrerà dal momento della consegna.

Tra gli ammortamenti dei beni materiali sono stati inseriti le quote relative ai beni del complesso immobiliare ex Isotta Fraschini acquisito dall'Autorità Portuale già nell'esercizio 2002, tali beni sono registrati nell'inventario dei beni immobili nelle rispettive categorie di appartenenza ed il relativo costo viene annualmente ammortizzato per le quote di competenza dell'esercizio.

Di seguito si illustrano i movimenti registrati nell'esercizio in corso:

DESCRIZIONE	ANNO CORRENTE	ANNO PRECEDENTE	VARIAZIONI
a) Ammortamento delle immobilizzazioni immateriali	3.201,25	2.980,42	220,83
b) Ammortamento delle immobilizzazioni materiali	180.158,20	200.534,32	- 20.376,12
c) Altre svalutazioni delle immobilizzazioni	-	-	-
d) Svalutazione dei crediti compresi nell'attivo circolante e delle disponibilità liquide	-	-	-
TOTALE GENERALE	183.359,45	203.514,74	- 20.155,29

I valori del presente esercizio si rivelano leggermente in diminuzione rispetto a quelle dell'esercizio precedente.

Oneri diversi di gestione

I valori riportati in questa categoria si riferiscono ad altri oneri maturati nel periodo, strettamente connessi con lo svolgimento dell'attività dell'Ente, e non compresi nelle voci precedenti. Essi si riferiscono tra l'altro a costi relativi alla pianificazione, progettazione e manutenzione di opere portuali. Rispetto all'esercizio precedente si è registrata la seguente situazione:

DESCRIZIONE	ANNO CORRENTE	ANNO PRECEDENTE	VARIAZIONI
14) Oneri diversi di gestione	2.413.084,31	2.442.185,15	- 29.100,84
TOTALE GENERALE	2.413.084,31	2.442.185,15	- 29.100,84

Complessivamente, nell'esercizio 2009 i costi di gestione si sono incrementati per come si dimostra nel seguente prospetto:

DESCRIZIONE	ANNO CORRENTE	ANNO PRECEDENTE	VARIAZIONI
Totale costi della produzione	5.555.229,95	5.342.467,32	212.762,63
TOTALE GENERALE	5.555.229,95	5.342.467,32	212.762,63

C) Proventi ed oneri finanziari

I valori esposti in questa categoria riguardano per euro 20.922,26 proventi finanziari imputabili agli interessi attivi maturati sul conto corrente bancario presso la sezione di tesoreria provinciale dello Stato

In sintesi la differenza tra ricavi e costi fa registrare un avanzo economico di esercizio pari a euro 7.519.044,91. Il decremento rispetto all'avanzo economico dell'esercizio precedente è riconducibile a minori introiti derivanti dalle tasse d'ancoraggio.

La situazione sopra esposta può essere così rappresentata:

DESCRIZIONE	ANNO CORRENTE	ANNO PRECEDENTE	VARIAZIONI
Totale valore della produzione	13.053.352,60	13.494.438,73	- 441.086,13
Totale costi della produzione	5.555.229,95	5.342.467,32	212.762,63
Proventi ed oneri finanziari	20.922,26	96.605,19	- 75.682,93
TOTALE GENERALE	7.519.044,91	8.248.576,60	- 729.531,69

ALTRE NOTIZIE INTEGRATIVE

Risultanze finanziarie complessive

Nel corso dell'esercizio finanziario 2009 sono stati riscossi in conto competenza ed in conto residui, rispettivamente, euro **13.199.419,40** e euro **32.416.391,84**. Sul versante della spesa sono state pagate in conto competenza euro **4.113.274,33** ed in conto residui euro **17.879.577,10.**

Tenendo conto della consistenza di cassa all'01/01/2009 di euro **76.394.409,89**, la giacenza al 31/12/2009 sul conto di tesoreria unica intestato all'Autorità Portuale di Gioia Tauro è di euro **100.017.369,70**.

I residui degli esercizi precedenti ammontano a euro **62.388.713,99** e riguardano:

- per euro **20.275,84** le tasse portuali incassate dalla Dogana di Gioia Tauro, nel periodo 01/01/07-13/02/07 e non ancora versate a questa Autorità Portuale, per come risulta da nota n° prot. 8662 del 08/052007 inviata all'Ente dall'Agenzia delle Dogane; Il credito si presume esigibile entro l'esercizio successivo;
- per euro **1.997.450,35** la rimanenza di una parte del finanziamento, concesso con D.M. 02/05/2001 ed erogato tramite accensione di mutuo, con rate di ammortamento a totale carico dello Stato; l'esigibilità del credito è strettamente legata agli stati di avanzamento dei lavori per i quali, lo stesso, è stato originariamente concesso considerato che l'erogazione avviene previa rendicontazione delle spese sostenute;
- per euro **25.718.274,67** la rimanenza stimata del finanziamento concesso all'Ente con D.M. 03.06.2004 per il quale, dopo l'espletamento di regolare gara, è stato sottoscritto un contratto di mutuo, regolato al doppio tasso (variabile – fisso), con la banca Dexia Crediop; l'esigibilità del credito è strettamente legata agli stati di avanzamento dei lavori per i quali, lo stesso, è stato originariamente concesso considerato che l'erogazione avviene previa rendicontazione delle spese sostenute;
- per euro **10.763.427,09** le somme residue del finanziamento riconosciuto all'Autorità Portuale di Gioia Tauro con delibera CIPE n. 89 del 13.11.2003; l'esigibilità del credito è strettamente legata agli stati di avanzamento dei lavori per i quali, lo stesso, è stato originariamente concesso considerato che l'erogazione avviene previa rendicontazione delle spese sostenute;
- per euro **23.597.908,98** per lavori di adeguamento imboccatura portuale, ed arretramento sporgente e approfondimento dei fondali.
- per euro **291.377,06** somme da riscuotere a fronte di anticipazioni riconosciute a terzi prevalentemente per la fornitura del servizio di supporto alla progettazione relativo ad alcuni lavori di grande infrastrutturazione. Il credito si presume esigibile entro l'esercizio successivo;

I residui attivi dell'esercizio ammontano a euro **806.929,05** di cui:

- euro **738.865,97** sono da ricondurre a somme da riscuotere dalla Dogana di Gioia Tauro e dalla Società MCT;
- euro **2.605,84** derivano da interessi maturati sul conto fruttifero riconosciuti dalla Banca d'Italia – Tesoreria Provinciale dello Stato Sezione di Reggio Calabria, a tal proposito giova ricordare che il comma 988 dell'art. 1 della Legge Finanziaria 2007 ha introdotto, in conseguenza del regime di autonomia finanziaria delle autorità portuali l'applicazione del regime di tesoreria misto; di cui all'art. 7 del D.lgs. 7 agosto 1997, n. 279; Il credito si presume esigibile entro l'esercizio successivo;
- infine euro **65.357,24** rappresentano somme per partite di giro legate agli impegni che l'Autorità Portuale ha affrontato sul corrispondente capitolo in uscita. Il credito si presume esigibile entro l'esercizio successivo;

I residui passivi degli esercizi precedenti ammontano a euro **140.138.591,85** e riguardano principalmente:

- per euro **939.722,69** prestazioni di terzi per manutenzioni ordinarie e straordinarie delle parti comuni con fondi Stato;
- per euro **181.597,97** i residui del finanziamento per la realizzazione della banchina di levante alti fondali nel porto di Gioia Tauro, intervento individuato secondo le previsioni del contratto d'area di Gioia Tauro sottoscritto dal Governo il 31 marzo 1999 ed il cui finanziamento è stato inserito nel programma di opere infrastrutturali di ampliamento, ammodernamento, e riqualificazione dei porti di cui all'art. 9 della legge 30 novembre 1998 n. 413 adottato con Decreto del Ministero dei Trasporti e della Navigazione del 27/10/1999;
- per euro **2.432.717,02** le somme di finanziamento, riconosciute a questo Ente con DM 02/05/2001, e da impiegare per la realizzazione di opere portuali;
- per euro **222.003,15** le somme riconosciute con decreto interministeriale 18/04/2002 da impiegare per la realizzazione della nuova recinzione portuale;

- per euro **22.181.977,05** le somme riconosciute con D.M. 03.06.04;
- per euro **1.439.892,85** le somme assegnate con D.M. 25.02.2004 e destinate alla realizzazione di un sistema integrato di sicurezza nell'ambito portuale;
- per euro **10.687.073,41** le somme riconosciute con delibera CIPE n. 89 del 13.11.2003 e destinate all'ammodernamento dell'HUB interportuale di Gioia Tauro;
- per euro **20.300.000,00** le somme del finanziamento, riconosciute a questo Ente con DM n. 118/T del 02.09.2008, e da impiegare per la realizzazione di opere portuali
- per euro **24.641.282,347** le somme di finanziamento, riconosciute a questo Ente con nota n. 22895 del 31.10.200/7, riferito a progetti di riutilizzo di cui alla Misura III.1 del PON trasporti 2000/2006fondi PON Trasporti;
- per euro **49.947.645,22** le somme di finanziamento, riconosciute a questo Ente con DM n. 28T del 29/01/2008, e da impiegare per la realizzazione di opere portuali;
- per euro **750.000,00** *lavori di sopraelevazione e ristrutturazione della sede dell'Autorità Portuale.*

I residui passivi dell'esercizio ammontano a euro **3.051.024,74** e riguardano principalmente:

- per euro **141.503,88** per spese legali giudiziarie e varie;
- per euro **527.336,51** prestazioni di terzi per manutenzioni ordinarie dlle parti comuni;
- per euro **749.271,00** prestazioni di terzi per studi ed opere di pianificazione;
- per euro **190.791,83** per imposte tasse e tributi vari;
- per euro 750.000,00 acquisto, costruzione trasformazione di opere portuali ed immobiliari.

Allo scopo di poter meglio evidenziare i livelli effettivi di efficacia e di efficienza dei risultati raggiunti con la gestione, di seguito si riportano alcuni indicatori attinenti l'andamento della gestione finanziaria:

Indice di autonomia finanziaria

L'indice (entrate correnti depurate da trasferimenti da parte dello Stato, divise per il totale delle entrate correnti) evidenzia il grado di autonomia dell'Ente da interventi esterni. Più il valore si avvicina all'indice uno più il grado di autonomia è alto :

		2009
ENTRATE CORRENTI	a	12.930.876,26
TRASFERIMENTI CORRENTI dello Stato	b	-
INDICE (a - b) / a		**1,00**

Il valore dell'indice pari a 1 che si riscontra dal rapporto, è la conferma della piena autonomia finanziaria dell'Ente ed è conseguenza, per come già precedentemente illustrato, della previsione dell'art. 1 comma 982 della Legge Finanziaria 2007, attraverso la quale, al fine di garantire l'autonomia finanziaria e promuovere l'auto finanziamento delle attività e la razionalizzazione della spesa, anche al fine di finanziare gli interventi di manutenzione ordinaria e straordinaria delle parti comuni nell'ambito portuale, ha attribuito a ciascuna autorità portuale il gettito della tassa erariale ed il gettito della tassa di ancoraggio, con la conseguente soppressione dei trasferimenti ministeriali a tal uopo destinati.

Indice di realizzo delle entrate

L'indice (Totale accertamenti diviso la previsioni definitive dell'esercizio) evidenzia la capacità dell'Ente di rispettare le previsioni formulate ad inizio esercizio. Più elevato è il valore nella tendenza a 100, maggiore è l'attendibilità delle previsioni:

		2009
TOTALE ACCERTAMENTI	a	14.006.348,45
PREVISIONI DEFINITIVE	b	15.098.000,00
INDICE a / b*100		**92,77%**

Il dato riscontrato evidenzia una capacità di realizzo delle entrate pari al 92,77% rispetto alle previsioni iniziali dimostrando pertanto come l'Ente abbia posto in essere una buona previsione finanziaria.

Si ritiene comunque opportuno evidenziare, che sul versante delle entrate, l'unico scostamento consistente rispetto alle previsioni si è registrato sul capitolo 103021 (Canoni demaniali). Tale situazione è da ricondurre principalmente al fatto che l'Ente, in virtù del contenzioso aperto con la società terminalista MCT e finalizzato al riconoscimento del pagamento dell'intero canone di concessione, in attesa della definizione durante l'anno del predetto contenzioso, in sede di previsione aveva ed considerato il pagamento del canone al 100% del suo valore per come indicato dall'Ispettore dei Servizi Ispettivi di Finanza Pubblica della Ragioneria Generale dello Stato, ad oggi non risulta ancora concluso l'iter davanti al Tribunale Amministrativo Regionale e pertanto la controparte interessata non ha ritenuto opportuno provvedere al pagamento di quanto richiesto dall'Autorità Portuale.

Indice di realizzo delle spese

L'indice (Totale impegni diviso la previsioni definitive dell'esercizio) evidenzia la capacità dell'Ente di rispettare le previsioni di spesa formulate ad inizio esercizio. Più elevato è il valore nella tendenza a 100 maggiore è l'attendibilità delle previsioni:

		2009
TOTALE IMPEGNI	a	7.164.299,07
PREVISIONI DEFINITIVE	b	15.045.000,00
INDICE a / b*100		**47,62%**

Il dato riscontrato evidenzia una capacità di realizzo delle spese del 47.62% rispetto alle previsioni iniziali, tale situazione solo apparentemente può considerarsi un sintomo di poca attendibilità delle previsioni. Essa è da ricondurre sostanzialmente al fatto che alcune spese riguardanti i lavori di manutenzione ordinaria e straordinaria delle parti comuni sono state sostenute con dei fondi residui già erogati dallo stato nel precedente esercizio e pertanto tali spese non hanno interessato le previsioni di competenza dell'esercizio.

Indice di velocità di pagamento dei debiti delle spese correnti:

L'indice (rapporto tra i pagamenti correnti di competenza ed i corrispondenti impegni d'esercizio) varia da zero a cento a seconda della velocità di realizzazione degli impegni.

		2009
PAGAMENTI	a	3.182.113,04
IMPEGNI	b	5.281.034,23
INDICE a / b*100		**60,26%**

Più il valore si avvicina all'indice 100 più la velocità è alta :

Il suddetto indice sembra evidenziare un consistente divario tra il momento dell'impegno ed il momento di pagamento. In realtà occorre tenere presente che il valore dell'indice (60.26%) è da collegare al fatto, precedentemente esposto, che l'Ente ha comunque operato con fondi residui dell'esercizio e che pertanto anche i pagamenti sono da riferirsi ai residui. Inoltre è opportuno ricordare che sulle partite di competenza l'Ente ha impegnato delle some destinate alla realizzazione di alcuni lavori per manutenzione ordinaria delle parti comuni ed a studi ed opere di pianificazione, i cui pagamenti saranno effettuati a stati di avanzamento degli stessi lavori e pertanto non hanno trovato registrazione nell'esercizio 2009.

Indice di velocità di riscossione delle entrate correnti:

L'indice (rapporto tra le entrate correnti di competenza ed i corrispondenti accertamenti d'esercizio) varia da zero a cento a seconda della velocità di realizzazione degli impegni.

Più il valore si avvicina all'indice 100 più la velocità è alta :

		2009
RISCOSSIONI	a	12.189.304,45
ACCERTAMENTI	b	12.930.876,26
INDICE a / b*100		**94,27%**

Il suddetto indice, pari a 94,27 % risulta superiore rispetto a quello delle spese.

In ottemperanza a quanto previsto dalla nota Prot. M_TRA/PORTI/2939 del 04/03/2010 del Ministero delle Infrastrutture e dei Trasporti si corredano al presente documento contabile le seguenti tabelle dimostrative per la verifica del rispetto dei limiti di spesa vigenti per l'esercizio finanziario in esame:

a) TABELLA DIMOSTRATIVA

VERIFICA DEL RISPETTO DEI LIMITI DI SPESA DI CUI ALL'ART. 27. DEL D.L. N. 223/2006

SPESE PER CONSULENZA	
SPESA 2004	€ 64.029,99
LIMITE DI SPESA 2009 (MAX 30%)	€ 19.209,00
SPESA EFFETTUATA NEL 2009	€ 18.000,00

SPESA PER RELAZIONI PUBBLICHE, CONVEGNI, MOSTRE, PUBBLICITA', RAPPRESENTANZA	
SPESA 2007	€ 0
LIMITE DI SPESA 2009 (MAX 50%)	€ 0
SPESA EFFETTUATA NEL 2009 (Corrispondente alla spesa del 2007 sostenuta esclusivamente per l'espletamento delle attività istituzionali)	€ 25.317,27

SPESA PER SPONSORIZZAZIONI	
SPESA 2007	€ /////////
LIMITE DI SPESA 2009 (MAX 30%)	€ /////////
SPESA EFFETTUATA NEL 2009	€ //////////

TOTALE SOMME VERSATE AL BILANCIO DELLO STATO *	**€ 6.510,00**

SPESE PER AUTOVETTURE	
SPESA 2004	€ 54.711,15
LIMITE DI SPESA 2009 (MAX 50%)	€ 27.355,58
SPESA EFFETTUATA NEL 2009	€ 18.042,30

SPESE PER MANUTENZIONE DEGLI IMMOBILI UTILIZZATI			
Numero degli immobili	9	Valore degli immobili	**5.450.610,60**
Limite di spesa (3% ovvero 1% se solo manutenzione ordinaria)			
Spesa effettuata nel 2009		Per manutenzione ordinaria	€. 19.540,00
		Per manutenzione straordinaria	€. 60.000,00
		In totale	**€. 79.540,00**
Spesa effettuata nel 2007		Per manutenzione ordinaria	€ 17.558,00
		Per manutenzione straordinaria	€ 113.700,00
		In totale	**€ 131.258,00**
Eventuale differenza versata al bilancio dello Stato*			**€. 21.058,00**

*** Somme versate in relazione ai dati risultanti dal bilancio di previsione.**

Le variazioni apportate alle previsioni nel corso dell'esercizio.

ASSESTAMENTO AL BILANCIO DI PREVISIONE 2009

Il Comitato Portuale di questo Ente ha approvato in data 28 ottobre 2008, con delibera n. 20/08, il bilancio di previsione 2009.

Lo stesso bilancio che presentava entrate per euro 14.898.000.00 e spese per euro 14.670.000,00, con un avanzo di amministrazione di euro 228.000,00, è stato approvato dal MIT con nota prot. n. M_TRA/PORTI/Prot. n. 1318 del 30 gennaio 2009.

Si rammenta che il suddetto bilancio preventivo è stato elaborato tenendo conto delle limitazioni delle spese per autovetture, consulenze, rappresentanza, promozione e pubblicità.

Al fine di adeguare le risultanze di cassa agli scostamenti dei residui che si sono registrati al 1 gennaio 2009 e per adeguare la consistenza dei capitoli alle reali esigenze dell'Ente, si rende necessario apportare le variazioni di seguito elencate:

Sul versante delle entrate, le variazioni riguardano il seguente capitolo:

- 1301011 (Ritenute Erariali) per un importo pari a € 200.000,00. La variazione è giustificata dal fatto che le previsioni iniziali risultano essere inferiori rispetto alle stime elaborate per la fine dell'esercizio. La stessa variazione in aumento viene effettuate anche sul versante delle spese al capitolo 1401011.

Per quanto riguarda invece il fronte della spesa si è così proceduto:

- Capitolo 1101013 (Indennità e rimborsi al Collegio dei Revisori) per importo pari a € 20.000,00. La variazione in aumento è dovuta al recepimento del D.M.

18/05/09 n° 412 con il quale viene rideterminato il trattamento economico dei componenti del Collegio dei Revisori dei Conti delle Autorità Portuali a decorrere dal 01/01/09.

- Capitolo 1101029 (Emolumenti al Segretario Generale.) per importo pari a € 15.000,00. La variazione in aumento è giustificata dal fatto che le previsioni iniziali risultano essere inferiori rispetto alle stime elaborate per la fine dell'esercizio.

- Capitolo 1101033 (Locazioni passive) per importo pari a € 20.000,00. La variazione in aumento è dovuta alla necessità dell'Ente di avvalersi di locazioni anche a breve termine.

- Capitolo 1101037 (Spese postali, telefoniche ed utenze varie) per importo pari a € 10.000,00. La variazione in aumento è giustificata dal fatto che le previsioni iniziali risultano essere inferiori rispetto alle stime elaborate per la fine dell'esercizio.

- Capitolo 11010310 (Spese legali, giudiziarie e varie) per importo pari a € 200.000,00. La variazione in aumento è dovuta alle necessità di far fronte all'aumentare delle spese legali in conseguenza dei conferimenti di incarico ad avvocati del libero foro intervenuti in data antecedente al DPCM 25/06/2004, autorizzativo al patrocinio facoltativo da parte dell'Avvocatura dello Stato – quali ad esempio quello inerente la causa con l'ASI di Reggio Calabria per il riconoscimento in proprietà di suoli ritenuti demaniali marittimi – ovvero anche in data successiva, una volta acclarata con recenti pronunzie giurisprudenziali la natura facoltativa del patrocinio delle Avvocature dello Stato, e dunque la possibilità per le Autorità Portuali di potersi rivolgere anche ad avvocati del libero foro come praticato nel contenzioso radicato dal Gruppo ZEN (ZEN Marine e ZEN YACHT) contro l'Autorità Portuale, dapprima innanzi al Tribunale Civile di Palmi e successivamente innanzi al TAR di Reggio Calabria.

- Capitolo 11010311 (Premi di assicurazioni) per importo pari a € 20.000,00. La variazione in aumento è dovuta alla necessità di adeguare i massimali per la tutela legale di tutti i dipendenti, nonché di estendere la copertura assicurativa ai livelli dirigenziali, dapprima non previsti nella precedente pianta organica, con il conseguente aumento del premio.

- Capitolo 11010314 (Spese diverse) per importo pari a € 20.000,00. La variazione in aumento è giustificata dalla necessità di adattare le previsioni iniziali del capitolo in quanto risultano essere inferiori rispetto alle stime elaborate per la fine dell'esercizio.

- Capitolo 1102031 (Interessi passivi, spese e commissioni bancarie) per importo pari a € 80.000,00. La variazione è giustificata dalla necessità di far fronte all'eventuale soccombenza dell'Ente nell'ambito di alcune liti attive e passive tuttora pendenti.

- Capitolo 1102063 (Oneri vari straordinari) per importo pari a - € 80.000,00. La variazione in diminuzione si rende necessaria in quanto le previsioni iniziali risultano essere maggiori rispetto alle stime elaborate per la fine dell'esercizio.

- Capitolo 1102064 (Spese per il realizzo delle entrate) per importo pari a € 20.000,00. La variazione in aumento è giustificata dalla necessità di provvedere alla pubblicità legale dei bandi per gare pubbliche per l'affidamento dei servizi di interesse generale nei porti di Crotone e Corigliano Calabro, a seguito del quale l'Autorità Portuale introiterà il relativo canone concessorio.

- Capitolo 1201011 (Acquisto, costruzione, trasformazione di opere portuali ed immobiliari approf. fondali) per importo pari a € 1.000.000,00. La variazione in aumento è da ricondurre principalmente dalla necessità di apportare delle modifiche significative agli immobili dell'Ente per necessità organizzative, dovuti

soprattutto alla realizzazione di nuovi ambienti di lavoro nonché ad interventi sostanziali di migliorie delle strutture esistenti .

- Capitolo 1201012 (Prestazioni di terzi per manutenzioni, straordinarie delle parti comuni con fondi propri, compresa la manutenzione dei fondali) per importo pari a - € 1.000.000,00. La variazione in diminuzione si rende necessaria in quanto le previsioni iniziali risultano essere maggiori rispetto alle stime elaborate per la fine dell'esercizio.

- Capitolo 1201031 (Partecipazione in società esercenti attività accessorie o strumentali rispetto ai compiti istituzionali affidati alla Autorità) per un importo pari a € -100.000,00. La variazione in diminuzione si rende necessaria in quanto le previsioni iniziali risultano essere maggiori rispetto alle stime elaborate per la fine dell'esercizio.

- Capitolo 1201032 (Sottoscrizione ed acquisto partecipazioni azionarie in altri Enti) per un importo pari a € -50.000,00. La variazione in diminuzione si rende necessaria in quanto le previsioni iniziali risultano essere maggiori rispetto alle stime elaborate per la fine dell'esercizio.

- Capitolo 1401011 (Ritenute Erariali) per un importo pari a € 200.000,00. La variazione in aumento è dovuta per le stesse motivazione di quella effettuata anche sul versante delle entrate al capitolo 1301011.

Si evidenzia infine che, a seguito delle variazioni apportate, le previsioni di competenza riguardanti le entrate subiscono un aumento di valore per un importo pari a euro 200.000,00 e si assestano su
un valore definitivo di euro 15.098.000,00, mentre le spese subiscono un aumento di valore per un importo pari a euro 375.000,00 e si assestano su valore definitivo di euro 15.045.000,00. Ne deriva che l'avanzo di amministrazione previsto per la fine dell'esercizio finanziario 2009 passa da un previsione iniziale di euro 228.000,00 ad un valore assestato di euro 53.000,00.

dell'esercizio finanziario 2009 passa da un previsione iniziale di euro 228.000,00 ad un valore assestato di euro 53.000,00.

Infine, per quanto riguarda le variazioni di cassa si evidenzia che le stesse sono riportate nel successivo schema allegato e sono state motivate, oltre che dalle argomentazioni sopra riportate, dagli scostamenti dei residui che si sono registrati al 1 gennaio 2009 rispetto alle stime formulate ad ottobre 2008 nella fase di elaborazione del bilancio di previsione.

STORNO AL BILANCIO DI PREVISIONE 2009

Il Comitato Portuale di questo Ente ha approvato in data 28 ottobre 2008, con delibera n. 20/08, il bilancio di previsione 2009.

Lo stesso bilancio che presentava entrate per euro 14.898.000,00 e spese per euro 14.670.000,00, con un avanzo di amministrazione di euro 228.000,00, è stato approvato dal Ministero delle Infrastrutture e dei Traporti con nota prot. n. M_TRA/PORTI/PROT.N.1318 del 30 gennaio 2009.

Successivamente con l'assestamento al bilancio, approvato dal Ministero delle Infrastrutture e dei Trasporti con nota prot. n. M_TRA/PORTI/107PROT.EM del 9 settembre 2009, si è registrato un decremento, dell'avanzo di amministrazione, a seguito del quale lo stesso si è assestato sul valore previsionale di euro 53.000,00.

Considerato che la previsione di alcuni capitoli di spesa va adeguata, al fine di ottimizzare le previsioni di bilancio, per far fronte alle esigenze gestionali dell'Ente, si ritiene necessario effettuare i sotto elencati storni tra capitoli di bilancio appartenenti allo stesso Titolo in riferimento a quanto previsto dall'art. 14 comma 3 del regolamento di amministrazione e contabilità dell'Autorità Portuale di Gioia Tauro,

Pertanto, al Titolo I (Spese Correnti) delle Spese, si apportano gli storni per come di seguito elencati:

CAPITOLO	DESCRIZIONE	STORNO IN AUMENTO	STORNO IN DIMINUZIONE	TOTALE STORNO
1101021	Emolumenti fissi al personale dipendente		- 100.000,00	- 100.000,00
1101023	Emolumenti al personale non dipendente		- 20.000,00	- 20.000,00
11010310	Spese legali, giudiziarie e varie	+ 100.000,00		+ 100.000,00
1101037	Spese postali, telefoniche ed utenze varia	+ 20.000,00		+ 20.000,00
			VALORE TOTALE DELLO STORNO	0,00

Per come sopra evidenziato, l'Ente dopo aver valutato attentamente i fabbisogni necessari alla gestione di fine esercizio ha ritenuto opportuno incrementare la previsione di alcuni capitoli. Tra questi particolare rilievo assume l'incremento registrato al capitolo 11010310 relativo alle "Spese legali, giudiziarie e varie". Tale incremento si è reso necessario al fine di fronteggiare alcuni contenziosi.

Si evidenzia infine che, a seguito dello storno apportato, non essendo stata intaccata la consistenza del bilancio, l'avanzo di amministrazione previsto per la fine dell'esercizio finanziario 2009 rimane pari a euro 53.000,00.

Esposizione della situazione amministrativa

Di seguito si illustra la situazione amministrativa alla fine dell'esercizio finanziario 2009:

SITUAZIONE AMMINISTRATIVA

Consistenza della cassa all'inizio dell'esercizio				**€ 76.394.409,89**
Riscossioni	in c/competenza	€ 13.199.419,40		
	in c/residui	€ 32.416.391,84		**€ 45.615.811,24**
Pagamenti	in c/competenza	€ 4.113.274,33		
	in c/residui	€ 17.879.577,10		**€ 21.992.851,43**
Consistenza della cassa alla fine dell'esercizio				**100.017.369,70**
Residui attivi	degli esercizi precedenti	62.388.713,99		
	dell'esercizio	806.929,05		**63.195.643,04**
Residui passivi	degli esercizi precedenti	140.138.591,85		
	dell'esercizio	3.051.024,74		**143.189.616,59**
Avanzo	d'amministrazione alla fine dell'esercizio			**20.023.396,15**
Disavanzo				
Struttura dell'avanzo di amministrazione :				
Parte vincolata				
al Trattamento di fine rapporto				**€ 441.027,31**
ai Fondi per rischi ed oneri (1)				**€ 33.551,27**
	Fondo per residui perenti		€ 33.551,27	
	.....		€ -	
al Fondo ripristino investimenti				
per i seguenti altri vincoli				€ -
	.....		€ -	
	.....		€ -	
		Totale parte vincolata		**€ 474.578,58**
Parte disponibile				
.....				**19.548.817,57**
Parte di cui non si prevede l'utilizzazione				-
		Totale parte disponibile		**19.548.817,57**
Totale Risultato di amministrazione				**20.023.396,15**

Da quanto riportato nel suddetto schema si evince che la consistenza dell'avanzo di amministrazione alla fine dell'esercizio è pari a euro 20.023.396,15 e subisce, a seguito degli eventi che si sono registrati nell'andamento della gestione finanziaria, un incremento pari a euro 6.842.049,38.

Una parte dell'avanzo per un importo pari a euro 441.027,31 risulta vincolato al fondo per il trattamento di fine rapporto di lavoro dipendente che è iscritto nelle passività dello Stato Patrimoniale, ed una ulteriore parte pari a euro 33.551,27 risulta vincolata al fondo per residui perenti. Pertanto dalle risultanze riportate si evince che l'avanzo di amministrazione al 31.12.2009 pari a euro 20.023.396,15 risulta vincolato per euro 474.578,58 mentre rientra nella disponibilità gestionale dell'Ente la parte residua pari a euro 19.548.817,57 a cui l'Ente potrebbe attingere qualora esigenze di gestione o politiche amministrative dirette all'impiego di fondi propri per la realizzazione di interventi infrastrutturali lo richiedessero.

La consistenza del personale al 31.12.2009 è risultata essere la seguente:

Livello	Posti Coperti
VII	0
VI	0
V	0
IV	2
III	4
II	5
I	1
QB	0
QA	3
D2	3
D1	1
TOTALE	19

La consistenza complessiva della pianta organica è pari a 36 unità delle quali solo 19 erano coperte alla fine dell'esercizio.

Infine per quanto riguarda i principali contenziosi in essere alla data di chiusura dell'esercizio si ritiene opportuno evidenziare che risultano pendenti:

- Presso il Tribunale Civile di Reggio Calabria giudizio petitorio per il riconoscimento in proprietà di aree ritenute demaniali marittime introdotto dal consorzio ASI di Reggio Calabria nell'aprile del 2003 (RG 1404/03); tale causa è trattenuta per la decisione. Presso il medesimo Tribunale pende inoltre autonomo giudizio introdotto dall'Autorità Portuale contro l'ASI (RG 4194/04) successivamente riunito al primo, inteso al disconoscimento dei titoli di proprietà vantati dall'ASI. In data 10 aprile 2009 è stato notificato atto di citazione per l'integrazione del contraddittorio con fissazione di udienza in data 6 luglio 2009.
- Presso il Tribunale Civile di Palmi il giudizio inerente l'ammontare dei canoni concessori e la richiesta dei relativi conguagli introdotto dalla MCT S.p.A, è stato definito in data 09.01.2009 con sentenza n. 13/09 in senso favorevole alla società ricorrente. Tale sentenza è stata appellata dall'Autorità Portuale e pende il relativo giudizio. Presso il TAR di Reggio Calabria è pendente ricorso giurisdizionale proposto dalla medesima società MCT in data 18.05.2006, avente ad oggetto l'annullamento in via giurisdizionale dei medesimi provvedimenti sottoposti alla cognizione del Tribunale Civile di Palmi.

Il presente bilancio rappresenta in modo veritiero la situazione patrimoniale e finanziaria nonché il risultato economico dell'esercizio 2009 e corrisponde alle risultanze dei documenti contabili tenuti dall'Ente ai sensi di legge.

IL DIRIGENTE
DELL'AREA AMMINISTRATIVA
Dr. Pasquale Faraone

SITUAZIONE DEI RESIDUI DEGLI ESERCIZI PRECEDENTI AL 31 DICEMBRE 2009

In attuazione di quanto previsto dall'art. 43 del Regolamento di Amministrazione e Contabilità, approvato con la delibera del Comitato Portuale n° 09/07 del 28/09/2007 ed adeguato ai principi di cui alla legge n. 94/1997; è stata predisposta la seguente relazione riguardante la situazione dei residui attivi e passivi provenienti dagli esercizi anteriori a quello di competenza.

Per quanto riguarda i residui attivi degli esercizi precedenti, essi ammontano a euro **62.388.713,99** e riguardano:

- per euro **20.275,84** le tasse portuali incassate dalla Dogana di Gioia Tauro, nel periodo 01/01/07-13/02/07 e non ancora versate a questa Autorità Portuale, per come risulta da nota n° prot. 8662 del 08/052007 inviata all'Ente dall'Agenzia delle Dogane; Il credito si presume esigibile entro l'esercizio successivo;
- per euro **1.997.450,35** la rimanenza di una parte del finanziamento, concesso con D.M. 02/05/2001 ed erogato tramite accensione di mutuo, con rate di ammortamento a totale carico dello Stato; l'esigibilità del credito è strettamente legata agli stati di avanzamento dei lavori per i quali, lo stesso, è stato originariamente concesso considerato che l'erogazione avviene previa rendicontazione delle spese sostenute;
- per euro **25.718.274,67** la rimanenza stimata del finanziamento concesso all'Ente con D.M. 03.06.2004 per il quale, dopo l'espletamento di regolare gara, è stato sottoscritto un contratto di mutuo, regolato al doppio tasso (variabile – fisso), con la banca Dexia Crediop; l'esigibilità del credito è strettamente legata agli stati di avanzamento dei lavori per i quali, lo stesso, è stato originariamente concesso considerato che l'erogazione avviene previa rendicontazione delle spese sostenute;
- per euro **10.763.427,09** le somme residue del finanziamento riconosciuto all'Autorità Portuale di Gioia Tauro con delibera CIPE n. 89 del 13.11.2003; l'esigibilità del credito è strettamente legata agli stati di avanzamento dei lavori per i quali, lo stesso, è stato originariamente concesso considerato che l'erogazione avviene previa rendicontazione delle spese sostenute;

- per euro **23.597.908,98** per lavori di adeguamento imboccatura portuale, ed arretramento sporgente e approfondimento dei fondali.
- per euro **291.377,06** somme da riscuotere a fronte di anticipazioni riconosciute a terzi prevalentemente per la fornitura del servizio di supporto alla progettazione relativo ad alcuni lavori di grande infrastrutturazione. Il credito si presume esigibile entro l'esercizio successivo;

Per quanto riguarda i residui passivi degli esercizi precedenti, essi ammontano a euro **140.138.591,85** e riguardano:

- per euro **119.561,11** compensi, rimborsi e indennità agli organi dell'Ente, in detta somma sono compresi degli emolumenti arretrati da riconoscere all'ex presidente dell'Ente, in funzione di alcuni adeguamenti retributivi scaturiti da rinnovi contrattuali;
- per euro **94.725,14** oneri per il personale in attività di servizio;
- per euro **56.302,64** oneri per il personale non dipendente;
- per euro **42.000,01** per emolumenti da riconoscere al Segretario G. in funzione di alcuni adeguamenti retributivi scaturiti da rinnovi contrattuali;
- per euro **86.223,24** studi di fattibilità inerenti l'Istituzione della Zona Franca nel porto di Gioia Tauro;
- per euro **38.479,44** spese legali, giudiziarie e verie;
- per euro **16.656,00** spese per consulenze;
- per euro **102.466,61** prestazioni di terzi per manutenzioni proprie;
- per euro **269,20** spese per pulizia uffici ed altri ambiti portuali;
- per euro **3.130,27** materiale di economato;
- per euro **6.662,69** spese di pubblicità;
- per euro **325,44** spese diverse;
- per euro **4.845,50** residui di somme impegnate per spese di promozione;
- per euro **2.556,00** residui per spese inerenti servizi informatici e telematici;
- per euro **18.500,00** residui di contributi aventi attinenza lo sviluppo dell'attività portuale;

- per euro **27.874,73** residui di somme da utilizzare in compensazione di spese sostenute dall'Ente nello svolgimento delle attività previste dai progetti di iniziativa comunitaria Interreg III B nella qualità di partner della Regione Calabria;
- per euro **3.772.260,75** prestazioni di terzi per manutenzioni ordinarie delle parti comuni con fondi propri;
- per euro **783.926,38** per manutenzioni straordinarie delle parti comuni con fondi propri;
- per euro **1.106.051,41** prestazioni di terzi per studi ed opere di pianificazione;
- per euro **939.722,69** prestazioni di terzi per manutenzioni ordinarie e straordinarie delle parti comuni con fondi Stato;
- per euro **7.784,88** residui di spese per realizzo entrate;
- per euro **901,77** residui relativi all'acquisizione di attrezzature, macchinari ed altri beni mobili;
- per euro **360,00** residui relativi alle immobilizzazioni immateriali;
- per euro **2.592,22** residui relativi all'acquisizione di mobilie macchine d'ufficio;
- per euro **706.000,00** residui relativi alle azioni per lo sviluppo strategico del porto – studi, progettazioni, investimenti, ricerche, logistica.
- per euro **181.597,97** i residui del finanziamento per la realizzazione della banchina di levante alti fondali nel porto di Gioia Tauro, intervento individuato secondo le previsioni del contratto d'area di Gioia Tauro sottoscritto dal Governo il 31 marzo 1999 ed il cui finanziamento è stato inserito nel programma di opere infrastrutturali di ampliamento, ammodernamento, e riqualificazione dei porti di cui all'art. 9 della legge 30 novembre 1998 n. 413 adottato con Decreto del Ministero dei Trasporti e della Navigazione del 27/10/1999; per euro **2.432.717,02** le somme di finanziamento, riconosciute a questo Ente con DM 02/05/2001, e da impiegare per la realizzazione di opere portuali; per euro **222.003,15** le somme riconosciute con decreto interministeriale 18/04/2002 da impiegare per la realizzazione della nuova recinzione portuale; per euro **22.181.977,05** le somme riconosciute con D.M. 03.06.04 per euro **1.439.892,85** le somme assegnate con D.M. 25.02.2004 e destinate alla realizzazione di un sistema integrato di sicurezza nell'ambito portuale; per euro **10.687.073,41** le somme riconosciute con delibera CIPE n. 89 del 13.11.2003 e destinate all'ammodernamento dell'HUB interportuale di Gioia Tauro, per euro **20.300.000,00**

le somme del finanziamento, riconosciute a questo Ente con DM n. 118/T del 02.09.2008, e da impiegare per la realizzazione di opere portuali, per euro **24.641.282,34** le somme di finanziamento, riconosciute a questo Ente con nota n. 22895 del 31.10.2007, riferito a progetti di riutilizzo di cui alla Misura III.1 del PON trasporti 2000/2006fondi PON Trasporti, per euro **49.947.645,22** le somme di finanziamento, riconosciute a questo Ente con DM n. 28T del 29/01/2008;

- per euro **164.224,72** somme comprese nella categoria delle partite di giro da utilizzare, in parte, per la ristrutturazione dei locali, del complesso immobiliare ex-Isotta Fraschini, ed in parte come corrispettivo di entrate, legate sempre a partite di giro già riscosse, da destinare alla realizzazione di specifiche spese.

Detta relazione sarà sottoposta alla deliberazione del Comitato portuale previo parere del Collegio dei Revisori dei Conti così per come previsto dall'art. 43 del Regolamento di Amministrazione e Contabilità.

Alla presente si allegano per farne parte integrante gli schemi riepilogativi di tutti i movimenti sopra illustrati.

IL DIRIGENTE
DELL'AREA AMMINISTRATIVA
Dr. Pasquale Faraone

AUTORITA' PORTUALE DI GIOIA TAURO

RENDICONTO FINANZIARIO ANNO 2009

SCHEMA DI RIACCERTAMENTO DEI RESIDUI

SCHEMA DI RIACCERTAMENTO DEI RESIDUI

ENTRATE

cod. centro di resp.	Capitolo N.	Denominazione	Situazione dei residui attivi provenienti da esercizi precedenti: Residui all'inizio dell'esercizio	Anno di provenienza	Riscossi	Rimasti da riscuotere (16 - 14)	Totali (14 + 15)	Variazioni: in + (16 - 13)	Variazioni: in - (13 - 16)	Totale dei residui attivi al termine dell'esercizio (9 + 15)
1	2	3	13		14	15	16	17	18	23
1	101011	Gettito delle tasse sulle merci	20.275,84	2007	-	20.275,84	20.275,84	-	-	20.275,84
1	101014	Gettito delle tasse d'ancoraggio di cui al capo I del Titolo I della L. 82/63 e s.m.i				-	-	-	-	-
1	103023	Interessi attivi su titoli, depositi,c/cC	12.615,53	2008	12.615,53	-	12.615,53	-	-	-
1	103032	Concorso da parte dello Stato e di altri Enti per spese di servizi di manutenzione, illuminazione, pulizia ordinaria			-	-	-	-	-	-
	202011	Fin. dallo Stato per esecuzione di opere infrastrutturali	6,20	2003	-	6,20	6,20	-	-	6,20
		Fin. dallo Stato per esecuzione di opere infrastrutturali	7.199.844,32	2003	5.285.447,41	1.914.396,91	7.199.844,32	-	-	1.914.396,91
1		Fin. dallo Stato per esecuzione di opere infrastrutturali	83.035,36	2003	-	83.035,36	83.035,36	-	-	83.035,36
1		Fin. dallo Stato per esecuzione di opere infrastrutturali	11,88	2005	-	11,88	11,88	-	-	11,88
1		Fin. dallo Stato per esecuzione di opere infrastrutturali	4.396.364,62	2005	1.589.610,15	2.806.754,47	4.396.364,62	-	-	2.806.754,47
1		Fin. dallo Stato per esecuzione di opere infrastrutturali	1.151.090,69	2005	-	1.151.090,69	1.151.090,69	-	-	1.151.090,69
1		Fin. dallo Stato per esecuzione di opere infrastrutturali	4.656.309,95	2005	3.024.333,41	1.631.976,54	4.656.309,95	-	-	1.631.976,54
1		Fin. dallo Stato per esecuzione di opere infrastrutturali	952.077,78	2005	-	952.077,78	952.077,78	-	-	952.077,78
1		Fin. dallo Stato per esecuzione di opere infrastrutturali	19.176.375,19	2005	-	19.176.375,19	19.176.375,19	-	-	19.176.375,19
		Fin. dallo Stato per esecuzione di opere infrastrutturali	1.784.402,09	2004		1.784.402,09	1.784.402,09	-	-	1.784.402,09
1		Fin. dallo Stato per esecuzione di opere infrastrutturali	8.979.025,00	2005		8.979.025,00	8.979.025,00	-	-	8.979.025,00
		Fin. dallo Stato per esecuzione di opere infrastrutturali	20.300.000,00	2008		20.300.000,00	20.300.000,00	-	-	20.300.000,00
		Fin. dallo Stato per esecuzione di opere infrastrutturali	25.783.272,63	2008	22.485.363,65	3.297.908,98	25.783.272,63	-	-	3.297.908,98
1	202012	Concorsi da parte dello Stato per spese di manutenzione straord.i in ambito portuale	-	0	-	-	-	-	-	-
1	301011	Ritenute erariali	34,50	2004	34,50	-	34,50	-	-	-
1	301016	Rimborso per somme pagate per conto terzi	24.147,73	2006	-	24.147,73	24.147,73	-	-	24.147,73

AUTORITA' PORTUALE DI GIOIA TAURO

RENDICONTO FINANZIARIO ANNO 2009

SCHEMA DI RIACCERTAMENTO DEI RESIDUI

SCHEMA DI RIACCERTAMENTO DEI RESIDUI

ENTRATE

cod. centro di resp.	Capitolo N.	Capitolo Denominazione	Situazione dei residui attivi provenienti da esercizi precedenti: Residui all'inizio dell'esercizio	Anno di provenienza	Riscossi	Rimasti da riscuotere (16 - 14)	Totali (14 + 15)	Variazioni in + (16 - 13)	Variazioni in - (13 - 16)	Totale dei residui attivi al termine dell'esercizio (9 + 15)
1	2	3	13		14	15	16	17	18	23
		Rimborso per somme pagate per conto terzi	5.880,00	2002		5.880,00	5.880,00	-	-	5.880,00
		Rimborso per somme pagate per conto terzi	102.687,33	2002		102.687,33	102.687,33	-	-	102.687,33
		Rimborso per somme pagate per conto terzi	1.000,00	2003		1.000,00	1.000,00	-	-	1.000,00
		Rimborso per somme pagate per conto terzi	18.370,83	2005		18.370,83	18.370,83	-	-	18.370,83
		Rimborso per somme pagate per conto terzi	6.000,00	2004	2.391,09	3.608,91	6.000,00	-	-	3.608,91
		Rimborso per somme pagate per conto terzi	16.158,26	2003		16.158,26	16.158,26	-	-	16.158,26
		Rimborso per somme pagate per conto terzi	22.680,00	2007		22.680,00	22.680,00	-	-	22.680,00
		Rimborso per somme pagate per conto terzi	5.038,05	2008	5.038,05	-	5.038,05	-	-	-
		Rimborso per somme pagate per conto terzi	23.000,00	2008	-	23.000,00	23.000,00	-	-	23.000,00
		Rimborso per somme pagate per conto terzi	20.000,00	2008	-	20.000,00	20.000,00	-	-	20.000,00
		Rimborso per somme pagate per conto terzi	18.000,00	2008	-	18.000,00	18.000,00	-	-	18.000,00
		Rimborso per somme pagate per conto terzi	19.584,00	2008	-	19.584,00	19.584,00	-	-	19.584,00
		Rimborso per somme pagate per conto terzi	5.158,05	2008	5.158,05	-	5.158,05	-	-	-
		Rimborso per somme pagate per conto terzi	9.760,00	2008	-	9.760,00	9.760,00	-	-	9.760,00
		Rimborso per somme pagate per conto terzi	6.500,00	2008	-	6.500,00	6.500,00	-	-	6.500,00
1	301017	Partite in sospeso	1.400,00	2008	1.400,00	-	1.400,00	-	-	-
1	301018	Restituzione fondo economato a fine esercizio	5.000,00	2008	5.000,00	-	5.000,00	-	-	-
		TOTALE ENTRATE	94.805.105,83		32.416.391,84	62.388.713,99	94.805.105,83	-	-	62.388.713,99
		TOTALE SPESE	158.018.168,95	-	17.879.577,10	140.138.591,85	158.018.168,95	-	-	140.138.591,85
		TOTALE GENERALE	- 63.213.063,12		14.536.814,74	- 77.749.877,86	- 63.213.063,12	-	-	- 77.749.877,86

DELIBERA N. 35/2010 DEL COMITATO PORTUALE

Seduta del 23/04/2010

Il Comitato Portuale:

Con la presenza di Giovanni GRIMALDI – Presidente dell'Autorità Portuale di Gioia Tauro – *Presidente del Comitato Portuale,* e di Giuseppe ANDRONACO – Comandante della Capitaneria di Porto di Gioia Tauro – *Vicepresidente del Comitato Portuale,* nonché di:

1. Candeloro IMBALZANO – Delegato dal Presidente della Regione Calabria con nota prot. 134/Gab del 22/4/2010– *Membro;*
2. Renato BELLOFIORE – Sindaco del Comune di Gioia Tauro – *Membro;*
3. Franca VAMPO – Dirigente del Provveditorato alle Opere Pubbliche Calabria – Sicilia – Ufficio Speciale Opere Marittime di Reggio Calabria - *Membro;*
4. Domenico MAZZA – Delegato dal Sindaco del Comune di Crotone con nota prot. 2322 Int. del 22/4/2010 – *Membro*;
5. Gualtiero TARANTINO – Rappresentante della categoria degli armatori – *Membro;*
6. Vincenzo IACONO – Rappresentante della categoria degli imprenditori – Membro;
7. Domenico BILOTTA – Rappresentante della categoria degli autotrasportatori operanti nell'ambito portuale – *Membro;*
8. Antonio RIZZUTO – Rappresentante dei dipendenti dell'Autorità Portuale – *Membro;*
9. Salvatore LAROCCA - Rappresentante dei lavoratori delle imprese operanti nell'ambito portuale – *Membro;*
10. Luigi BRESCIANI – Rappresentante dei lavoratori delle imprese operanti nell'ambito portuale – *Membro;*
11. Francesco REITANO – Rappresentante dei lavoratori delle imprese operanti nell'ambito portuale – *Membro;*
12. Letterio BAGALA' – Rappresentante dei lavoratori delle imprese operanti nell'ambito portuale – *Membro;*
13. Salvatore Claudio COSIMO – Assessore ai Lavori Pubblici della Provincia di Crotone - *Membro*
14. Raffaele LUCA' – Vicepresidente della Camera di Commercio, I.,A.,A. di Crotone – *Membro;*

VISTA la legge 28 Gennaio 1994 n. 84, e le successive modificazioni ed integrazioni, in tema di riordino della legislazione in materia portuale;

VISTO l'art. 8 comma, 11-bis, della legge 27/2/1998, n. 30, come modificato dall'art. 10 della L. 30/11/98, n. 413, che ha classificato il porto di Gioia Tauro di rilevanza economica internazionale, di categoria II classe I;

VISTO il D.P.R. 16 luglio 1998, istitutivo dell'Autorità Portuale del porto di Gioia Tauro, che ha conferito alla stessa i compiti di cui alla legge 84/94;

VISTI il D.M. in data 4 agosto 1998 col quale sono stati individuati i limiti della circoscrizione territoriale dell'Autorità Portuale modificati con il verbale di delimitazione n. 17/2002 del 12/2/2002 approvato con Decreto del Direttore Marittimo della Calabria n. 7/2002, ed i successivi DD.MM. del 29 dicembre 2006 e del 5/3/2008 con i quali la suddetta circoscrizione è stata estesa ai porti di Crotone, Corigliano Calabro (CS) e Taureana di Palmi (RC);

VISTO il Decreto del Ministro delle Infrastrutture e dei Trasporti in data 25/2/2010, n. 87, di conferma del Presidente dell'Autorità Portuale di Gioia Tauro;

VISTA la Deliberazione del Comitato Portuale n. 09/07 del 28/9/2007, con cui è stato approvato il Regolamento di Amministrazione e Contabilità dell'Autorità Portuale di Gioia Tauro;

VISTA la nota in data 15/1/2008 del Ministero dei Trasporti vigilante con cui il Regolamento di cui al punto precedente ed il relativo provvedimento approvativo sono stati approvati, ai sensi dell'art. 12, comma 1, lett. a) della L. 84/94 e s.m.i.;

VISTO l'art. 36, comma 4, del Regolamento di Amministrazione e Contabilità dell'Autorità Portuale di Gioia Tauro, che prevede che il Comitato Portuale debba deliberare entro il mese di Aprile successivo alla chiusura dell'esercizio finanziario l'approvazione del rendiconto generale;

VISTA la Delibera n. 34/2010 con la quale il suddetto Organo ha approvato il rendiconto generale dell'Autorità Portuale di Gioia Tauro riferito all'esercizio finanziario 2009;

VISTO l'art. 43, comma 4, del Regolamento di Amministrazione e Contabilità dell'Autorità Portuale di Gioia Tauro, che prevede che dopo apposito riaccertamento le variazioni dei residui attivi e passivi e l'inesigibilità dei crediti devono formare oggetto di apposita e motivata deliberazione del Comitato Portuale, sentito il Collegio dei Revisori dei Conti che in proposito manifesta il proprio parere;

VISTO il Verbale n. 98/10, paragrafo 3, in data 22/04/2010 del Collegio dei Revisori dei Conti dell'Autorità Portuale di Gioia Tauro, con cui, preso atto di quanto esposto nella relazione sulla situazione dei residui riferiti agli esercizi finanziari precedenti al 31/12/2009, è stato formulato un parere favorevole in ordine alla persistenza dei residui di maggiore anzianità e consistenza nonché alla fondatezza degli stessi;

CONSIDERATO che nel corso della seduta del Comitato Portuale del 23/04/2010, la situazione dei residui degli esercizi precedenti al 31/12/2009, ai sensi dell'art. 43, comma 4, del Regolamento di Amministrazione e Contabilità dell'Autorità Portuale di Gioia Tauro è stata sottoposta all'esame dell'organo per la prescritta approvazione;

VISTO l'esito della votazione che ha avuto luogo nel corso della seduta di cui al punto precedente (*votanti 16; favorevoli 12; contrari 0; astenuti 4*), come risulta dal verbale della seduta;

VISTI gli atti d'ufficio;

DELIBERA

E' approvata la situazione dei residui degli esercizi precedenti al 31/12/2009 con le relative variazioni in essa riportate, nella formulazione allegata alla presenta Delibera per farne parte integrante. La stessa situazione è allegata al Rendiconto Generale per come indicato dall'art. 43, comma 5, del Regolamento di Amministrazione e Contabilità dell'Autorità Portuale di Gioia Tauro.

Copia delle presente Delibera unitamente al documento contabile allegato sia inviata al Ministero delle Infrastrutture e dei Trasporti.

Gioia Tauro, li 23 APR. 2010

IL SEGRETARIO DEL COMITATO PORTUALE
Dott. Pasquale FARAONE

IL SEGRETARIO GENERALE
Dr. Carmelo Maccarone

IL PRESIDENTE
Dott. Ing. Giovanni GRIMALDI

AUTORITA' PORTUALE DI GIOIA TAURO
RENDICONTO FINANZIARIO ANNO 2009
SCHEMA DI RIACCERTAMENTO DEI RESIDUI

SCHEMA DI RIACCERTAMENTO DEI RESIDUI
SPESE

cod. centro di resp.	Capitolo N.	Denominazione	Situazione dei residui passivi provenienti da esercizi precedenti: Residui all'inizio dell'esercizio	Anno di provenienza	Pagati	Rimasti da pagare (16 - 14)	Totali (14 + 15)	Variazioni: in + (16 - 13)	Variazioni: in - (13 - 16)	Totale dei residui passivi al termine dell'esercizio (9 + 15)
1	2	3	13		14	15	16	17	18	23
1	101012	Indennità e rimborsi alla presidenza	99.253,19	2006	-	99.253,19	99.253,19	-	-	99.253,19
		Indennità e rimborsi alla presidenza	14.622,67	2008	14.622,67		14.622,67	-	-	-
		Indennità e rimborsi alla presidenza	430,08	2008	-	430,08	430,08	-	-	430,08
		Indennità e rimborsi alla presidenza	1.615,61	2008	1.615,61		1.615,61	-	-	-
		Indennità e rimborsi alla presidenza	768,64	2008	768,64		768,64	-	-	-
		Indennità e rimborsi alla presidenza	104,50	2008	104,50		104,50	-	-	-
		Indennità e rimborsi alla presidenza	231,00	2008	231,00		231,00	-	-	-
1	101013	Indennità e rimb. al Collegio dei Revisori	5.181,80	2008	5.181,80	-	5.181,80	-	-	-
		Indennità e rimb. al Collegio dei Revisori	4.140,00	2008	4.140,00	-	4.140,00	-	-	-
		Indennità e rimb. al Collegio dei Revisori	4.419,79	2008	4.419,79	-	4.419,79	-	-	-
		Indennità e rimb. al Collegio dei Revisori	720,00	2008	720,00	-	720,00	-	-	-
		Indennità e rimb. al Collegio dei Revisori	720,00	2008	720,00		720,00	-	-	-
		Indennità e rimb. al Collegio dei Revisori	720,00	2008	720,00		720,00	-	-	-
		Indennità e rimb. al Collegio dei Revisori	678,40	2008	678,40		678,40	-	-	-
		Indennità e rimb. al Collegio dei Revisori	60,00	2008	60,00		60,00	-	-	-
		Indennità e rimb. al Collegio dei Revisori	86,00	2008	86,00		86,00	-	-	-
1	101014	Indennità e rimborso Comitato Portuale e Commissione consultiva	3.240,00	2007	-	3.240,00	3.240,00	-	-	3.240,00
		Indennità e rimborso Comitato Portuale e Commissione consultiva	600,00	2005	-	600,00	600,00	-	-	600,00
		Indennità e rimborso Comitato Portuale e Commissione consultiva	75,00	2005		75,00	75,00	-	-	75,00
		Indennità e rimborso Comitato Portuale e Commissione consultiva	600,00	2002		600,00	600,00	-	-	600,00
		Indennità e rimborso Comitato Portuale e Commissione consultiva	150,00	2003		150,00	150,00	-	-	150,00
		Indennità e rimborso Comitato Portuale e Commissione consultiva	22,84	2003		22,84	22,84	-	-	22,84
		Indennità e rimborso Comitato Portuale e Commissione consultiva	225,00	2003		225,00	225,00	-	-	225,00

SCHEMA DI RIACCERTAMENTO DEI RESIDUI

SPESE

cod. centro di resp.	N.	Capitolo - Denominazione	Situazione dei residui passivi provenienti da esercizi precedenti: Residui all'inizio dell'esercizio	Anno di provenienza	Pagati	Rimasti da pagare (15 - 14)	Totali (14 + 15)	Variazioni: In + (16 - 13)	Variazioni: In - (13 - 16)	Totale dei residui passivi al termine dell'esercizio (9 + 15)
1	2	3	13		14	15	16	17	18	23
		Indennità e rimborso Comitato Portuale e Commissione consultiva	150,00	2004		150,00	150,00	-	-	150,00
		Indennità e rimborso Comitato Portuale e Commissione consultiva	150,00	2005		150,00	150,00	-	-	150,00
		Indennità e rimborso Comitato Portuale e Commissione consultiva	400,00	2006		400,00	400,00	-	-	400,00
		Indennità e rimborso Comitato Portuale e Commissione consultiva	675,00	2006	-	675,00	675,00	-	-	675,00
		Indennità e rimborso Comitato Portuale e Commissione consultiva	90,00	2006		90,00	90,00	-	-	90,00
		Indennità e rimborso Comitato Portuale e Commissione consultiva	15.525,00	2008	8.100,00	7.425,00	15.525,00	-		7.425,00
		Indennità e rimborso Comitato Portuale e Commissione consultiva	6.210,00	2008	135,00	6.075,00	6.210,00			6.075,00
	101015	Contributi INPS	2.066,60	2008	2.066,60	-	2.066,60			-
1	101022	Emolumenti variabili al personale dipendente	807,12	2008	807,12	-	807,12	-	-	-
1	101023	Emolumenti var. al personale non dip.te	4.958,34	2005		4.958,34	4.958,34	-	-	4.958,34
		Emolumenti var. al personale non dip.te	25.200,30	2007		25.200,30	25.200,30	-	-	25.200,30
		Emolumenti var. al personale non dip.te	40.000,08	2008	40.000,08	-	40.000,08	-	-	-
		Emolumenti var. al personale non dip.te	26.144,00	2008	-	26.144,00	26.144,00	-	-	26.144,00
1	101024	Indennità e rimborso spese per missioni	759,23	2008	759,23	-	759,23	-	-	-
		Indennità e rimborso spese per missioni	222,80	2008	222,80	-	222,80	-	-	-
		Indennità e rimborso spese per missioni	104,50	2008	104,50	-	104,50	-	-	-
		Indennità e rimborso spese per missioni	800,24	2008	800,24	-	800,24	-	-	-
		Indennità e rimborso spese per missioni	1.006,76	2008	1.006,76	-	1.006,76	-	-	-
		Indennità e rimborso spese per missioni	275,35	2008	275,35	-	275,35	-	-	-
1	101025	Altri oneri per il personale	473,09	2007	-	473,09	473,09	-	-	473,09
		Altri oneri per il personale	4.000,00	2007	-	4.000,00	4.000,00	-	-	4.000,00
		Altri oneri per il personale	1.388,16	2008	1.388,16	-	1.388,16	-	-	-
		Altri oneri per il personale	1.980,88	2008	1.980,88	-	1.980,88	-	-	-
		Altri oneri per il personale	2.808,00	2008	2.808,00		2.808,00	-	-	-
		Altri oneri per il personale	1.675,70	2008	-	1.675,70	1.675,70	-	-	1.675,70
		Altri oneri per il personale	2.500,00	2008	-	2.500,00	2.500,00	-	-	2.500,00

SCHEMA DI RIACCERTAMENTO DEI RESIDUI

SPESE

cod. centro di resp	N.	Capitolo	Denominazione	Situazione dei residui passivi provenienti da esercizi precedenti					Variazioni		Totale dei residui passivi al termine dell'esercizio (9 + 15)
				Residui all'inizio dell'esercizio	Anno di provenienza	Pagati	Rimasti da pagare (16 - 14)	Totali (14 + 15)	In + (16 - 13)	In - (13 - 16)	
1	2	3		13		14	15	16	17	18	23
1	101026	Spese per l'organizzazione di corsi per il personale e partecipazione a spese per corsi indetti da Enti o Amministrazioni varie		8.346,02	2006	540,00	7.806,02	8.346,02	-	-	7.806,02
		Spese per l'organizzazione di corsi per il personale e partecipazione a spese per corsi indetti da Enti o Amministrazioni varie		1.860,00	2008	1.550,00	310,00	1.860,00	-	-	310,00
		Spese per l'organizzazione di corsi per il personale e partecipazione a spese per corsi indetti da Enti o Amministrazioni varie		1.020,00	2008	1.020,00	-	1.020,00	-	-	-
		Spese per l'organizzazione di corsi per il personale e partecipazione a spese per corsi indetti da Enti o Amministrazioni varie		9.000,00	2008	3.930,00	5.070,00	9.000,00	-	-	5.070,00
1	101027	Oneri prev.li ed assist.li a carico dell'A. P.		33.222,83	2008	33.222,83	-	33.222,83	-	-	-
		Oneri prev.li ed assist.li a carico dell'A. P.		10.793,28	2008	10.793,28	-	10.793,28	-	-	-
1	101028	Oneri per rinnovi della contrattazione decentrata aziendale		943,70	2007	-	943,70	943,70	-	-	943,70
		Oneri per rinnovi della contrattazione decentrata aziendale		14.314,08	2007	5.000,00	9.314,08	14.314,08	-	-	9.314,08
		Oneri per rinnovi della contrattazione decentrata aziendale		30.000,00	2007	-	30.000,00	30.000,00	-	-	30.000,00
		Oneri per rinnovi della contrattazione decentrata aziendale		6.751,99	2008	6.751,99	-	6.751,99	-	-	-
		Oneri per rinnovi della contrattazione decentrata aziendale		62.135,77	2008	54.570,62	7.565,15	62.135,77	-	-	7.565,15
		Oneri per rinnovi della contrattazione decentrata aziendale		65.000,00	2008	39.932,60	25.067,40	65.000,00	-	-	25.067,40
		Oneri per rinnovi della contrattazione decentrata aziendale		8.459,22	2008	8.459,22	-	8.459,22	-	-	-
		Oneri per rinnovi della contrattazione decentrata aziendale		3.884,10	2008	3.884,10	-	3.884,10	-	-	-
1	101029	Emolumenti al Segretario Generale		12.000,00	2006	12.000,00	-	12.000,00	-	-	-
		Emolumenti al Segretario Generale		67.815,01	2008	55.815,00	12.000,01	67.815,01	-	-	12.000,01
		Emolumenti al Segretario Generale		402,47	2008	402,47	-	402,47	-	-	-
		Emolumenti al Segretario Generale		384,19	2008	384,19	-	384,19	-	-	-
		Emolumenti al Segretario Generale		30.000,00	2008	-	30.000,00	30.000,00	-	-	30.000,00
1	101031	Prestazioni di terzi per manut. proprie		393,60	2005	-	393,60	393,60	-	-	393,60
		Prestazioni di terzi per manut. proprie		1.092,80	2006	-	1.092,80	1.092,80	-	-	1.092,80
		Prestazioni di terzi per manut. proprie		2.100,00	2007	2.100,00	-	2.100,00	-	-	-
		Prestazioni di terzi per manut. proprie		100.000,00	2007	-	100.000,00	100.000,00	-	-	100.000,00

SCHEMA DI RIACCERTAMENTO DEI RESIDUI

SPESE

cod. centro di resp.	N.	Capitolo	Denominazione	Situazione dei residui passivi provenienti da esercizi precedenti						Variazioni		Totale dei residui passivi al termine dell'esercizio (9 + 15)
				Residui all'inizio dell'esercizio	Anno di provenienza	Pagati	Rimasti da pagare (15 - 14)	Totali (14 + 15)		In + (16 - 13)	In - (13 - 16)	
1	2	3		13		14	15	16		17	18	23
			Prestazioni di terzi per manut. proprie	556,48	2008	556,46	0,02	556,48		-	-	0,02
			Prestazioni di terzi per manut. proprie	1.082,40	2008	1.082,40	-	1.082,40		-	-	-
			Prestazioni di terzi per manut. proprie	300,00	2008	-	300,00	300,00		-	-	300,00
			Prestazioni di terzi per manut. proprie	560,36	2008	48,17	512,19	560,36		-	-	512,19
			Prestazioni di terzi per manut. proprie	168,00	2008	-	168,00	168,00		-	-	168,00
			Prestazioni di terzi per manut. proprie	360,00	2008	360,00	-	360,00		-	-	-
			Prestazioni di terzi per manut. proprie	500,00	2008	500,00	-	500,00		-	-	-
			Prestazioni di terzi per manut. proprie	480,00	2008	480,00	-	480,00		-	-	-
1	101032		Spese connesse con l'utilizzo dei mezzi di trasporto terrestri e nautici	531,02	2008	531,02	-	531,02		-	-	-
1	101035		Spese per pulizia uffici ed altri ambiti portuali	408,00	2007	408,00		408,00		-	-	-
			Spese per pulizia uffici ed altri ambiti portuali	300,00	2007	52,00	248,00	300,00		-	-	248,00
			Spese per pulizia uffici ed altri ambiti portuali	1.620,00	2008	1.600,00	20,00	1.620,00		-	-	20,00
			Spese per pulizia uffici ed altri ambiti portuali	4.238,40	2008	4.237,20	1,20	4.238,40		-	-	1,20
			Spese per pulizia uffici ed altri ambiti portuali	644,00	2008	644,00		644,00		-	-	-
1	101036		Materiale di economato	432,00	2007	-	432,00	432,00		-	-	432,00
			Materiale di economato	163,20	2007	-	163,20	163,20		-	-	163,20
			Materiale di economato	780,00	2008	-	780,00	780,00		-	-	780,00
			Materiale di economato	600,00	2008	600,00	-	600,00		-	-	-
			Materiale di economato	253,32	2008	253,32	-	253,32		-	-	-
			Materiale di economato	1.620,00	2008	-	1.620,00	1.620,00		-	-	1.620,00
			Materiale di economato	345,00	2008	345,00	-	345,00		-	-	-
			Materiale di economato	2.021,52	2008	2.021,42	0,10	2.021,52		-	-	0,10
			Materiale di economato	199,00	2008	180,00	19,00	199,00		-	-	19,00
			Materiale di economato	399,70	2008	399,70	-	399,70		-	-	-
			Materiale di economato	115,97	2008	-	115,97	115,97		-	-	115,97
			Materiale di economato	1.200,96	2008	1.200,96	-	1.200,96		-	-	-
1	101037		Spese postali, telefoniche ed utenze varie	135,50	2008	135,50	-	135,50		-	-	-
			Spese postali, telefoniche ed utenze varie	2.821,38	2008	2.821,38	-	2.821,38		-	-	-
			Spese postali, telefoniche ed utenze varie	65,00	2008	65,00	-	65,00		-	-	-
			Spese postali, telefoniche ed utenze varie	1.826,62	2008	1.826,62	-	1.826,62		-	-	-
			Spese postali, telefoniche ed utenze varie	49,10	2008	49,10	-	49,10		-	-	-
			Spese postali, telefoniche ed utenze varie	1.490,77	2008	1.490,77	-	1.490,77		-		-

SCHEMA DI RIACCERTAMENTO DEI RESIDUI

SPESE

cod. centro di resp.	N	Capitolo	Denominazione	Situazione dei residui passivi provenienti da esercizi precedenti				Variazioni		Totale dei residui passivi al termine dell'esercizio (9 + 15)
				Residui all'inizio dell'esercizio	Anno di provenienza	Pagati	Rimasti da pagare (15 - 14)	In + (16 - 13)	In - (13 - 16)	
1	2	3		13		14	15	16	17	18	23
			Spese postali, telefoniche ed utenze varie	1.140,80	2008	1.140,80	-	1.140,80	-	-	-
			Spese postali, telefoniche ed utenze varie	3.028,20	2008	3.028,20	-	3.028,20	-	-	-
			Spese postali, telefoniche ed utenze varie	1.700,00	2008	1.700,00	-	1.700,00	-	-	-
1	101038		Spese per servizi informatici e telematici	2.200,00	2006	-	2.200,00	2.200,00	-	-	2.200,00
			Spese per servizi informatici e telematici	10.850,00	2008	10.614,00	236,00	10.850,00	-	-	236,00
			Spese per servizi informatici e telematici	120,00	2008	-	120,00	120,00	-	-	120,00
1	101039		Spese per consulenze ed altre analoghe prestazioni professionali	8.000,00	2004	-	8.000,00	8.000,00	-	-	8.000,00
			Spese per consulenze ed altre analoghe prestazioni professionali	86.223,24	2005	-	86.223,24	86.223,24	-	-	86.223,24
			Spese per consulenze ed altre analoghe prestazioni professionali	8.656,00	2008	-	8.656,00	8.656,00	-	-	8.656,00
1	1010310		Spese legali, giudiziarie e varie	95.000,00	2008	56.520,56	38.479,44	95.000,00	-	-	38.479,44
			Spese legali, giudiziarie e varie	50.000,00	2008	50.000,00	-	50.000,00	-	-	-
	1010312		Spese di pubblicità	329,60	2006	-	329,60	329,60	-	-	329,60
			Spese di pubblicità	437,40	2005	-	437,40	437,40	-	-	437,40
			Spese di pubblicità	643,20	2005	-	643,20	643,20	-	-	643,20
			Spese di pubblicità	129,28	2004	129,28	-	129,28	-	-	-
			Spese di pubblicità	294,74	2005	240,00	54,74	294,74	-	-	54,74
			Spese di pubblicità	35,45	2004	-	35,45	35,45	-	-	35,45
			Spese di pubblicità	5.000,00	2005	-	5.000,00	5.000,00	-	-	5.000,00
			Spese di pubblicità	378,74	2005	378,74	-	378,74	-	-	-
			Spese di pubblicità	36,14	2005	-	36,14	36,14	-	-	36,14
			Spese di pubblicità	298,14	2007	211,98	86,16	298,14	-	-	86,16
			Spese di pubblicità	40,00	2007	-	40,00	40,00	-	-	40,00
			Spese di pubblicità	298,76	2008	298,76	-	298,76	-	-	-
			Spese di pubblicità	600,00	2008	600,00	-	600,00	-	-	-
			Spese di pubblicità	480,00	2008	480,00	-	480,00	-	-	-
			Spese di pubblicità	2.400,00	2008	2.400,00	-	2.400,00	-	-	-
			Spese di pubblicità	2.000,00	2008	2.000,00	-	2.000,00	-	-	-
1	1010313		Spese di rappresentanza	132,60	2008	132,60	-	132,60	-	-	-
			Spese di rappresentanza	536,00	2008	536,00	-	536,00	-	-	-
	1010314		Spese diverse	3.840,00	2007	3.600,00	240,00	3.840,00	-	-	240,00
			Spese diverse	144,00	2008	144,00	-	144,00	-	-	-
			Spese diverse	1.098,24	2008	1.056,00	42,24	1.098,24	-	-	42,24
			Spese diverse	348,00	2008	348,00	-	348,00	-	-	-
			Spese diverse	252,00	2008	208,80	43,20	252,00	-	-	43,20
			Spese diverse	310,00	2008	310,00	-	310,00	-	-	-
			Spese diverse	482,65	2008	482,65	-	482,65	-	-	-

SCHEMA DI RIACCERTAMENTO DEI RESIDUI

SPESE

cod. centro di resp.	Capitolo		Situazione dei residui passivi provenienti da esercizi precedenti							Totale dei residui passivi al termine dell'esercizio (9 + 15)
	N.	Denominazione	Residui all'inizio dell'esercizio	Anno di provenienza	Pagati	Rimasti da pagare (16 - 14)	Totali (14 + 15)	Variazioni in + (16 - 13)	Variazioni in - (13 - 16)	
1	2	3	13		14	15	16	17	18	23
		Spese diverse	2.039,53	2008	2.039,53		2.039 53	-	-	-
1	102011	Prest. di terzi per la gestione dei servizi portuali - spese per utenze portuali	21.180,00	2008	21.180,00	-	21.180,00	-	-	-
1	102012	Prestazioni di terzi per manut.i, ordinarie delle delle parti comuni con fondi propri	350.000,00	2007	-	350.000,00	350.000,00	-	-	350.000,00
		Prestazioni di terzi per manut.i, ordinarie delle delle parti comuni con fondi propri	250.000,00	2007	-	250.000,00	250.000,00	-	-	250.000,00
		Prestazioni di terzi per manut.i, ordinarie delle delle parti comuni con fondi propri	119.604,76	2007	86.048,15	33.556,61	119.604,76	-	-	33.556,61
		Prestazioni di terzi per manut.i, ordinarie delle delle parti comuni con fondi propri	698.456,87	2007	8.000,83	690.456,04	698.456,87	-	-	690.456,04
		Prestazioni di terzi per manut.i, ordinarie delle delle parti comuni con fondi propri	845.000,00	2007	354.800,00	490.200,00	845.000,00	-	-	490.200,00
		Prestazioni di terzi per manut.i, ordinarie delle delle parti comuni con fondi propri	290.000,00	2007	-	290.000,00	290.000,00	-	-	290.000,00
		Prestazioni di terzi per manut.i, ordinarie delle delle parti comuni con fondi propri	1.300.000,00	2007	-	1.300.000,00	1.300.000,00	-	-	1.300.000,00
		Prestazioni di terzi per manut.i, ordinarie delle delle parti comuni con fondi propri	520.917,20	2007	170.041,80	350.875,40	520.917,20	-	-	350.875,40
		Prestazioni di terzi per manut.i, ordinarie delle delle parti comuni con fondi propri	1.100,00	2008	1.100,00	-	1.100,00	-	-	-
		Prestazioni di terzi per manut.i, ordinarie delle delle parti comuni con fondi propri	661,00	2008	330,50	330,50	661,00	-	-	330,50
		Prestazioni di terzi per manut.i, ordinarie delle delle parti comuni con fondi propri	587,20	2008	-	587,20	587,20	-	-	587,20
		Prestazioni di terzi per manut.i, ordinarie delle delle parti comuni con fondi propri	1.800,00	2008	1.800,00	-	1.800,00	-	-	-
		Prestazioni di terzi per manut.i, ordinarie delle delle parti comuni con fondi propri	8.000,00	2008	1.785,00	6.215,00	8.000,00	-	-	6.215,00

SCHEMA DI RIACCERTAMENTO DEI RESIDUI

SPESE

cod. centro di resp	N.	Capitolo	Denominazione	Situazione dei residui passivi provenienti da esercizi precedenti						Variazioni		Totale dei residui passivi al termine dell'esercizio (9 + 15)
				Residui all'inizio dell'esercizio	Anno di provenienza	Pagati	Rimasti da pagare (15 - 14)	Totale (14 + 15)		in + (16 - 13)	in - (13 - 16)	
1	2	3		13		14	15	16		17	18	23
			Prestazioni di terzi per manut.i, ordinarie delle delle parti comuni con fondi propri	285,00	2008	285,00	-	285,00		-	-	-
			Prestazioni di terzi per manut.i, ordinarie delle delle parti comuni con fondi propri	32.066,15	2008	32.066,15	-	32.066,15		-	-	-
			Prestazioni di terzi per manut.i, ordinarie delle delle parti comuni con fondi propri	18.450,00	2008	18.450,00	-	18.450,00		-	-	-
			Prestazioni di terzi per manut.i, ordinarie delle delle parti comuni con fondi propri	3.800,00	2008	3.800,00		3.800,00		-	-	-
			Prestazioni di terzi per manut.i, ordinarie delle delle parti comuni con fondi propri	1.090,00	2008	-	1.090,00	1.090,00		-	-	1.090,00
			Prestazioni di terzi per manut.i, ordinarie delle delle parti comuni con fondi propri	197.010,00	2008 .	197.010,00	-	197.010,00		-	-	-
			Prestazioni di terzi per manut.i, ordinarie delle delle parti comuni con fondi propri	300,00	2008	-	300,00	300,00		-	-	300,00
			Prestazioni di terzi per manut.i, ordinarie delle delle parti comuni con fondi propri	1.260,00	2008	-	1.260,00	1.260,00		-	-	1.260,00
			Prestazioni di terzi per manut.i, ordinarie delle delle parti comuni con fondi propri	20.000,00	2008	20.000,00	-	20.000,00		-	-	-
			Prestazioni di terzi per manut.i, ordinarie delle delle parti comuni con fondi propri	1.164,00	2008	1.164,00		1.164,00		-	-	-
			Prestazioni di terzi per manut.i, ordinarie delle delle parti comuni con fondi propri	8.968,00	2008	1.578,00	7.390,00	8.968,00		-	-	7.390,00
			Prestazioni di terzi per manut.i, ordinarie delle delle parti comuni con fondi propri	1.314,55	2008	1.314,55	-	1.314,55		-	-	-
			Prestazioni di terzi per manut.i, ordinarie delle delle parti comuni con fondi propri	593,89	2008	593,89	-	593,89		-	-	-
			Prestazioni di terzi per manut.i, ordinarie delle delle parti comuni con fondi propri	1.909,82	2008	1.909,82	-	1.909,82		-	-	-
1	102013		Prestazioni di terzi per studi ed opere di pianificazione	295,33	2007	-	295,33	295,33		-	-	295,33

SCHEMA DI RIACCERTAMENTO DEI RESIDUI

SPESE

cod. centro di resp.	N	Capitolo	Denominazione	Situazione dei residui passivi provenienti da esercizi precedenti						Variazioni		Totale dei residui passivi al termine dell'esercizio (9 + 15)
				Residui all'inizio dell'esercizio	Anno di provenienza	Pagati	Rimasti da pagare (16 - 14)	Totali (14 + 15)	In + (16 - 13)	In - (13 - 16)		
1	2	3		13		14	15	16	17	18		23
			Prestazioni di terzi per studi ed opere di pianificazione	16.450,00	2007	15.789,60	660,40	16.450,00	-	-		660,40
			Prestazioni di terzi per studi ed opere di pianificazione	543.389,79	2007	184.224,13	359.165,66	543.389,79	-	-		359.165,66
			Prestazioni di terzi per studi ed opere di pianificazione	461.000,00	2008	46.575,70	414.424,30	461.000,00	-	-		414.424,30
			Prestazioni di terzi per studi ed opere di pianificazione	333.000,00	2008	49.086,28	283.913,72	333.000,00	-	-		283.913,72
			Prestazioni di terzi per studi ed opere di pianificazione	12.500,00	2008	10.000,00	2.500,00	12.500,00	-	-		2.500,00
			Prestazioni di terzi per studi ed opere di pianificazione	24.960,00	2008	20.000,00	4.960,00	24.960,00	-	-		4.960,00
			Prestazioni di terzi per studi ed opere di pianificazione	132,00	2008	-	132,00	132,00	-	-		132,00
			Prestazioni di terzi per studi ed opere di pianificazione	24.000,00	2008	-	24.000,00	24.000,00	-	-		24.000,00
			Prestazioni di terzi per studi ed opere di pianificazione	16.000,00	2008	-	16.000,00	16.000,00	-	-		16.000,00
1	102014		Spese promozionali e di propaganda	-	0	-	-	-	-	-		-
			Spese promozionali e di propaganda	896,00	2005	-	896,00	896,00	-	-		896,00
			Spese promozionali e di propaganda	2.000,00	2005	-	2.000,00	2.000,00	-	-		2.000,00
			Spese promozionali e di propaganda	1.000,00	2005	-	1.000,00	1.000,00	-	-		1.000,00
			Spese promozionali e di propaganda	205,50	2006	-	205,50	205,50	-	-		205,50
			Spese promozionali e di propaganda	604,00	2006	-	604,00	604,00	-	-		604,00
			Spese promozionali e di propaganda	5.000,00	2008	4.860,00	140,00	5.000,00	-	-		140,00
1	102021		Contributi aventi attinenza allo sviluppo dell'attività portuale	17.500,00	2006	-	17.500,00	17.500,00	-	-		17.500,00
			Contributi aventi attinenza allo sviluppo dell'attività portuale	1.000,00	2008	-	1.000,00	1.000,00	-	-		1.000,00
			Contributi aventi attinenza allo sviluppo dell'attività portuale	10.000,00	2008	10.000,00	-	10.000,00	-	-		-
1	102031		Interessi passivi, spese e comm. bancarie	-	0	-	-	-	-	-		-
1	102041		Imposte, tasse e tributi vari	13.467,12	2008	13.467,12	-	13.467,12	-	-		-
			Imposte, tasse e tributi vari	3.482,96	2008	3.482,96		3.482,96	-	-		-
			Imposte, tasse e tributi vari	972,35	2008	972,35		972,35	-	-		-
1	102051		Restituzioni e rimborsi diversi	20,00	2008	20,00	-	20,00	-	-		-
			Restituzioni e rimborsi diversi	344.194,52	2008	344.194,52	-	344.194,52	-	-		-
1	102052		Spese comperative di contributi erogati da altri Enti	27.874,73	2005	-	27.874,73	27.874,73	-	-		27.874,73
1	102053		Prestaz. di terzi per manut. ord. e straord. delle parti comuni con contr. Stato	9,86	2005	-	9,86	9,86	-	-		9,86

SCHEMA DI RIACCERTAMENTO DEI RESIDUI

SPESE

cod. centro di resp	N.	Capitolo	Denominazione	Situazione dei residui passivi provenienti da esercizi precedenti				Variazioni		Totale dei residui passivi al termine dell'esercizio (9 + 15)
				Residui all'inizio dell'esercizio	Anno di provenienza	Pagati	Rimasti da pagare (15 - 14)	Totali (14 + 15)	In + (16 - 13)	In - (13 - 16)	
1	2		3	13		14	15	16	17	18	23
			Prestaz. di terzi per manut, ord. e straord. delle delle parti comuni con contr. Stato	49.037,68	2000	-	49.037,68	49.037,68	-	-	49.037,68
			Prestaz. di terzi per manut, ord. e straord. delle delle parti comuni con contr. Stato	57.128,74	2001	-	57.128,74	57.128,74	-	-	57.128,74
			Prestaz. di terzi per manut, ord. e straord. delle delle parti comuni con contr. Stato	19.988,12	2002	-	19.988,12	19.988,12	-	-	19.988,12
			Prestaz. di terzi per manut, ord. e straord. delle delle parti comuni con contr. Stato	84.561,09	2003	14.164,91	70.396,18	84.561,09	-	-	70.396,18
			Prestaz. di terzi per manut, ord. e straord. delle delle parti comuni con contr. Stato	710.745,22	2004	27.560,95	683.184,27	710.745,22	-	-	683.184,27
			Prestaz. di terzi per manut, ord. e straord. delle delle parti comuni con contr. Stato	12.530,14	2000	-	12.530,14	12.530,14	-	-	12.530,14
			Prestaz. di terzi per manut, ord. e straord. delle delle parti comuni con contr. Stato	45.096,45	2001	-	45.096,45	45.096,45	-	-	45.096,45
			Prestaz. di terzi per manut, ord. e straord. delle delle parti comuni con contr. Stato	187,48	2002	-	187,48	187,48	-	-	187,48
			Prestaz. di terzi per manut, ord. e straord. delle delle parti comuni con contr. Stato	97,94	2003	-	97,94	97,94	-	-	97,94
			Prestaz. di terzi per manut, ord. e straord. delle delle parti comuni con contr. Stato	2.065,83	2001	-	2.065,83	2.065,83	-	-	2.065,83
1	102063		Oneri vari straordinari	27.783,32	2008	27.783,32	-	27.783,32	-	-	-
1	102064		Spese per il realizzo delle entrate	2.777,64	2005	-	2.777,64	2.777,64	-	-	2.777,64
			Spese per il realizzo delle entrate	8.442,24	2008	3.435,00	5.007,24	8.442,24	-	-	5.007,24
1	201011		Acquisto, costruzione, trasformazione di opere portuali ed immobiliari - approfondimento fondali	181.597,97	2002	-	181.597,97	181.597,97	-	-	181.597,97
	201011		Acquisto, costruzione, trasformazione di opere portuali ed immobiliari - approfondimento fondali	194.005,32	2003	194.005,32	-	194.005,32	-	-	-
			Acquisto, costruzione, trasformazione di opere portuali ed immobiliari - approfondimento fondali	111,70	2001	-	111,70	111,70	-	-	111,70
			Acquisto, costruzione, trasformazione di opere portuali ed immobiliari - approfondimento fondali	715.050,38	2002	19.340,00	695.710,38	715.050,38	-	-	695.710,38

SCHEMA DI RIACCERTAMENTO DEI RESIDUI

SPESE

cod. centro di resp.	N.	Capitolo	Denominazione	Situazione dei residui passivi provenienti da esercizi precedenti				Variazioni		Totale dei residui passivi al termine dell'esercizio (9 + 15)
				Residui all'inizio dell'esercizio	Anno di provenienza	Pagati	Rimasti da pagare (15 - 14)	Totali (14 + 15)	In + (16 - 13)	In - (13 - 16)	
1	2	3		13		14	15	16	17	18	23
			Acquisto, costruzione, trasformazione di opere portuali ed immobiliari - approfondimento fondali	5.767,82	2003	-	5.767,82	5.767,82	-	-	5.767,82
			Acquisto, costruzione, trasformazione di opere portuali ed immobiliari - approfondimento fondali	137.043,37	2003	14.067,29	122.976,08	137.043,37	-	-	122.976,08
			Acquisto, costruzione, trasformazione di opere portuali ed immobiliari - approfondimento fondali	3.653.030,97	2003	2.070.327,71	1.582.703,26	3.653.030,97	-	-	1.582.703,26
			Acquisto, costruzione, trasformazione di opere portuali ed immobiliari - approfondimento fondali	5.490,77	2003	-	5.490,77	5.490,77	-	-	5.490,77
			Acquisto, costruzione, trasformazione di opere portuali ed immobiliari - approfondimento fondali	19.957,01	2003	-	19.957,01	19.957,01	-	-	19.957,01
			Acquisto, costruzione, trasformazione di opere portuali ed immobiliari - approfondimento fondali	58,20	2003	-	58,20	58,20	-	-	58,20
			Acquisto, costruzione, trasformazione di opere portuali ed immobiliari - approfondimento fondali	221.696,17	2003	-	221.696,17	221.696,17	-	-	221.696,17
			Acquisto, costruzione, trasformazione di opere portuali ed immobiliari - approfondimento fondali	248,78	2003	-	248,78	248,78	-	-	248,78
			Acquisto, costruzione, trasformazione di opere portuali ed immobiliari - approfondimento fondali	18.476.375,19	2006	27.161,16	18.449.214,03	18.476.375,19	-	-	18.449.214,03
			Acquisto, costruzione, trasformazione di opere portuali ed immobiliari - approfondimento fondali	2.836.054,71	2005	1.465.276,72	1.370.777,99	2.836.054,71	-	-	1.370.777,99
			Acquisto, costruzione, trasformazione di opere portuali ed immobiliari - approfondimento fondali	1.153.559,32	2005	9.859,78	1.143.699,54	1.153.559,32	-	-	1.143.699,54
			Acquisto, costruzione, trasformazione di opere portuali ed immobiliari - approfondimento fondali	3.300.063,43	2006	3.132.846,42	167.217,01	3.300.063,43	-	-	167.217,01
			Acquisto, costruzione, trasformazione di opere portuali ed immobiliari - approfondimento fondali	2.865,94	2005	-	2.865,94	2.865,94	-	-	2.865,94
			Acquisto, costruzione, trasformazione di opere portuali ed immobiliari - approfondimento fondali	1.209.917,03	2006	879.046,36	330.870,67	1.209.917,03	-	-	330.870,67
			Acquisto, costruzione, trasformazione di opere portuali ed immobiliari - approfondimento fondali	6.515.596,24	2007	6.497.242,22	18.354,02	6.515.596,24	-	-	18.354,02

SCHEMA DI RIACCERTAMENTO DEI RESIDUI

SPESE

cod. centro di resp.	N.	Capitolo	Denominazione	Situazione dei residui passivi provenienti da esercizi precedenti					Variazioni		Totale dei residui passivi al termine dell'esercizio (9 + 15)
				Residui all'inizio dell'esercizio	Anno di provenienza	Pagati	Rimasti da pagare (16 - 14)	Totali (14 + 15)	In + (16 - 13)	In - (13 - 16)	
1	2		3	13		14	15	16	17	18	23
			Acquisto, costruzione, trasformazione di opere portuali ed immobiliari - approfondimento fondali	700.000,00	2006	1.022,15	698.977,85	700.000,00	-	-	698.977,85
			Acquisto, costruzione, trasformazione di opere portuali ed immobiliari - approfondimento fondali	152,00	2004	-	152,00	152,00	-	-	152,00
			Acquisto, costruzione, trasformazione di opere portuali ed immobiliari - approfondimento fondali	19.599,88	2004	-	19.599,88	19.599,88	-	-	19.599,88
			Acquisto, costruzione, trasformazione di opere portuali ed immobiliari - approfondimento fondali	106.571,76	2004	1.812,49	104.759,27	106.571,76	-	-	104.759,27
			Acquisto, costruzione, trasformazione di opere portuali ed immobiliari - approfondimento fondali	1.324.159,40	2004	8.777,70	1.315.381,70	1.324.159,40	-	-	1.315.381,70
			Acquisto, costruzione, trasformazione di opere portuali ed immobiliari - approfondimento fondali	1.718.127,52	2004	-	1.718.127,52	1.718.127,52	-	-	1.718.127,52
			Acquisto, costruzione, trasformazione di opere portuali ed immobiliari - approfondimento fondali	8.968.945,89	2005	-	8.968.945,89	8.968.945,89	-	-	8.968.945,89
			Acquisto, costruzione, trasformazione di opere portuali ed immobiliari - approfondimento fondali	25.783.272,63	2008	1.141.990,29	24.641.282,34	25.783.272,63	-	-	24.641.282,34
			Acquisto, costruzione, trasformazione di opere portuali ed immobiliari - approfondimento fondali	20.300.000,00	2008		20.300.000,00	20.300.000,00	-	-	20.300.000,00
			Acquisto, costruzione, trasformazione di opere portuali ed immobiliari - approfondimento fondali	8.988.534,43	2008	40.887,40	8.947.647,03	8.988.534,43	-	-	8.947.647,03
			Acquisto, costruzione, trasformazione di opere portuali ed immobiliari - approfondimento fondali	40.999.998,19	2008		40.999.998,19	40.999.998,19	-	-	40.999.998,19
		201012	Prestazioni di terzi per manut.i, straordinarie delle parti comuni con fondi propri	804.030,43	2008	20.104,05	783.926,38	804.030,43	-	-	783.926,38
			Prestazioni di terzi per manut.i, straordinarie delle parti comuni con fondi propri	6.255,00	2008	6.255,00	-	6.255,00	-	-	-
1		201013	Azioni per lo sviluppo strategico dei porto - studi, progettazioni, investimenti, ricerche logistica	706.000,00	2007	-	706.000,00	706.000,00	-	-	706.000,00
1		201021	Acquisto di attrezzature e macchinari ed altri beni mobili	313,77	2005	-	313,77	313,77	-	-	313,77

SCHEMA DI RIACCERTAMENTO DEI RESIDUI

SPESE

cod. centro di resp. N.	Capitolo	Denominazione	Situazione dei residui passivi provenienti da esercizi precedenti						Variazioni		Totale dei residui passivi al termine dell'esercizio (9 + 15)
			Residui all'inizio dell'esercizio	Anno di provenienza	Pagati	Rimasti da pagare (15 - 14)	Totali (14 + 15)	In + (16 - 13)	In + (13 - 16)	
1	2	3	13		14	15	16	17	18	23
		Acquisto di attrezzature e macchinari ed altri beni mobili	588,00	2005	-	588,00	588,00	-	-	588,00
1	201023	Acquisto mobili e macchine da ufficio	1.158,00	2006	-	1.158,00	1.158,00	-	-	1.158,00
		Acquisto mobili e macchine da ufficio	1.418,00	2008	-	1.418,00	1.418,00	-	-	1.418,00
		Acquisto mobili e macchine da ufficio	3.600,00	2008	3.600,00	-	3.600,00	-	-	-
		Acquisto mobili e macchine da ufficio	500,80	2008	500,80	-	500,80	-	-	-
		Acquisto mobili e macchine da ufficio	16,22	2008	-	16,22	16,22	-	-	16,22
	201025	Acquisto beni immateriali	360,00	2008	-	360,00	360,00	-	-	360,00
1	401011	Ritenute erariali	118.483,98	2008	118.483,98	-	118.483,98	-	-	-
1	401012	Ritenute previdenziali e assistenziali	30.610,31	2008	30.610,31	-	30.610,31	-	-	-
1	401016	Somme pagate per conto terzi	27.126,03	2002	421,80	26.704,23	27.126,03	-	-	26.704,23
		Somme pagate per conto terzi	5.177,11	1999	-	5.177,11	5.177,11	-	-	5.177,11
		Somme pagate per conto terzi	15.414,14	2006	1.074,23	14.339,91	15.414,14	-	-	14.339,91
		Somme pagate per conto terzi	1.601,51	2007	-	1.601,51	1.601,51	-	-	1.601,51
		Somme pagate per conto terzi	320,00	2007	-	320,00	320,00	-	-	320,00
		Somme pagate per conto terzi	33.648,86	2005	-	33.648,86	33.648,86	-	-	33.648,86
		Somme pagate per conto terzi	2.666,67	2005	-	2.666,67	2.666,67	-	-	2.666,67
		Somme pagate per conto terzi	3.000,00	2006	-	3.000,00	3.000,00	-	-	3.000,00
		Somme pagate per conto terzi	8.000,00	2006	-	8.000,00	8.000,00	-	-	8.000,00
		Somme pagate per conto terzi	8.000,00	2006	-	8.000,00	8.000,00	-	-	8.000,00
		Somme pagate per conto terzi	19.750,05	2004	-	19.750,05	19.750,05	-	-	19.750,05
		Somme pagate per conto terzi	1.000,00	2006	-	1.000,00	1.000,00	-	-	1.000,00
		Somme pagate per conto terzi	413,00	2006	-	413,00	413,00	-	-	413,00
		Somme pagate per conto terzi	3.044,97	2008		3.044,97	3.044,97	-	-	3.044,97
		Somme pagate per conto terzi	560,00	2008		560,00	560,00	-	-	560,00
		Somme pagate per conto terzi	110,00	2008		110,00	110,00	-	-	110,00
		Somme pagate per conto terzi	18.000,00	2008		18.000,00	18.000,00	-	-	18.000,00
		Somme pagate per conto terzi	6.500,00	2008		6.500,00	6.500,00	-	-	6.500,00
		Somme pagate per conto terzi	1.873,55	2004	-	1.873,55	1.873,55	-	-	1.873,55
		Somme pagate per conto terzi	7.500,00	2005		7.500,00	7.500,00	-	-	7.500,00
1	401017	Partite in sospeso	622,04	2008	622,04	-	622,04	-	-	-
		Partite in sospeso	2.014,86	2008		2.014,86	2.014,86	-	-	2.014,86
			158.018.168,95		17.879.577,10	140.138.591,85	158.018.168,95	-	-	140.138.591,85

AUTORITÀ PORTUALE DI GIOIA TAURO

ESERCIZIO 2010

PAGINA BIANCA

RELAZIONE DEL PRESIDENTE

DELIBERA N. 43/2011 DEL COMITATO PORTUALE

Seduta del 27/04/2011

Il Comitato Portuale:

Con la presenza di Giovanni GRIMALDI – Presidente dell'Autorità Portuale di Gioia Tauro – *Presidente del Comitato Portuale,* e di Giuseppe ANDRONACO – Comandante della Capitaneria di Porto di Gioia Tauro – *Vicepresidente del Comitato Portuale,* nonché di:

1. Saverio MARRARI – Dirigente dell'Ufficio delle Dogane di Gioia Tauro – *Membro*;
2. Franca VAMPO – Dirigente del Provveditorato alle Opere Pubbliche Calabria – Sicilia – Ufficio Opere Marittime di Reggio Calabria - *Membro;*
3. Claudio CARRAVETTA – Delegato dal Presidente della Provincia di Cosenza con nota prot. 33757 del 19/4/2011– *Membro*;
4. Giovanni LENTINI – Assessore provinciale, delegato dal Presidente della Provincia di Crotone con nota prot. 23230 del 26/4/2011 – *Membro;*
5. Vincenzo FARINA - Vicepresidente della Camera di Commercio I.A.A. di Cosenza – *Membro;*
6. Raffaele LUCA' – Vicepresidente della Camera di Commercio I.A.A. di Crotone – *Membro;*
7. Giuseppe ISOLA – Assessore del Comune di Palmi, in rappresentanza del Sindaco - *Membro;*
8. Renato BELLOFIORE – Sindaco del Comune di Gioia Tauro – *Membro;*
9. Antonio PISANI – Funzionario del Comune di Corigliano Calabro, delegato dal Sindaco con nota prot. 19648 del 26/4/2011;
10. Vincenzo IACONO – Rappresentante della categoria degli imprenditori ex artt. 16 e 18 della L. 84/94 - *Membro;*
11. Francesco DE BONIS - Rappresentante della categoria degli industriali – *Membro;*
12. Gualtiero TARANTINO – Rappresentante della categoria degli armatori – *Membro;*
13. Domenico BILOTTA – Rappresentante della categoria degli autotrasportatori operanti nell'ambito portuale – *Membro;*
14. Antonio RIZZUTO – Rappresentante dei dipendenti dell'Autorità Portuale – *Membro;*
15. Salvatore LAROCCA - Rappresentante dei lavoratori delle imprese operanti nell'ambito portuale – *Membro;*
16. Daniele CARATOZZOLO– Rappresentante dei lavoratori delle imprese operanti nell'ambito portuale – *Membro;*
17. Domenico MACRI'– Rappresentante dei lavoratori delle imprese operanti nell'ambito portuale – *Membro;*
18. Francesco REITANO - Rappresentante dei lavoratori delle imprese operanti nell'ambito portuale – *Membro;*
19. Antonio SIGILLI - Rappresentante dei lavoratori delle imprese operanti nell'ambito portuale – *Membro;*

VISTA la legge 28 Gennaio 1994 n. 84, e le successive modificazioni ed integrazioni, in tema di riordino della legislazione in materia portuale;

COPIA CON CRIME ALL'ORIGINALE

VISTO l'art. 8 comma, 11-bis, della legge 27/2/1998, n. 30, come modificato dall'art. 10 della L. 30/11/98, n. 413, che ha classificato il porto di Gioia Tauro di rilevanza economica internazionale, di categoria II classe I;

VISTO il D.P.R. 16 luglio 1998, istitutivo dell'Autorità Portuale del porto di Gioia Tauro, che ha conferito alla stessa i compiti di cui alla legge 84/94;

VISTI il D.M. in data 4 agosto 1998 col quale sono stati individuati i limiti della circoscrizione territoriale dell' Autorità Portuale modificati con il verbale di delimitazione n. 17/2002 del 12/2/2002 approvato con Decreto del Direttore Marittimo della Calabria n. 7/2002, ed i successivi DD.MM. del 29 dicembre 2006 e del 5/3/2008 con i quali la suddetta circoscrizione è stata estesa ai porti di Crotone, Corigliano Calabro (CS) e Taureana di Palmi (RC);

VISTO il Decreto del Ministro delle Infrastrutture e dei Trasporti in data 25/2/2010, n. 87, di conferma del Presidente dell'Autorità Portuale di Gioia Tauro;

VISTA la Deliberazione del Comitato Portuale n. 09/07 del 28/9/2007, con cui è stato approvato il Regolamento di Amministrazione e Contabilità dell'Autorità Portuale di Gioia Tauro;

VISTA la nota in data 15/1/2008 del Ministero dei Trasporti vigilante con cui il Regolamento di cui al punto precedente ed il relativo provvedimento approvativo sono stati approvati, ai sensi dell'art. 12, comma 1, lett. a) della L. 84/94 e s.m.i.;

VISTO l'art. 36, comma 4, del Regolamento di Amministrazione e Contabilità dell'Autorità Portuale di Gioia Tauro, che prevede che il Comitato Portuale debba deliberare entro il mese di Aprile successivo alla chiusura dell'esercizio finanziario l'approvazione del rendiconto generale;

VISTO il Verbale n. 108/11 in data 26/04/2011 del Collegio dei Revisori dei Conti dell'Autorità Portuale di Gioia Tauro, con cui è stato fra l'altro formulato un parere favorevole, con raccomandazioni, in ordine all'approvazione del rendiconto generale riferito alla gestione finanziaria dell'Autorità Portuale di Gioia Tauro per l'anno 2010;

VISTO l'art. 9, comma 3, lett. d) della L. 84/94 e s.m.i. che attribuisce al Comitato Portuale il compito di approvare il rendiconto generale;

CONSIDERATO che nel corso della seduta del Comitato Portuale del 27/04/2011, il rendiconto generale per la gestione finanziaria dell'Autorità Portuale di Gioia Tauro per l'anno 2010 è stato sottoposto all'esame dell'organo per la prescritta approvazione;

VISTO l'esito della votazione che ha avuto luogo nel corso della seduta di cui al punto precedente (*votanti 21; favorevoli 21; contrari 0; astenuti 0*), come risulta dal verbale della seduta;

VISTI gli atti d'ufficio;

DELIBERA

E' approvato il rendiconto generale riferito alla gestione finanziaria dell'Autorità Portuale di Gioia Tauro per l'anno 2010, nella formulazione allegata alla presenta Delibera per farne parte integrante.

Copia delle presente Delibera unitamente al documento contabile allegato sia inviata al Ministero delle Infrastrutture e dei Trasporti per l'approvazione prevista dall'art. 12, comma 1, lett. a) della L. 84/94 e s.m.i.

Gioia Tauro, li 27 aprile 2011

IL SEGRETARIO DEL COMITATO PORTUALE
Dott. Pasquale FARAONE

IL SEGRETARIO GENERALE
Avv. Salvatore SILVESTRI

IL PRESIDENTE
Dott. Ing. Giovanni GRIMALDI

Originale

RELAZIONE SULLA GESTIONE PER L'ESERCIZIO FINANZIARIO 2010

Il decorso esercizio finanziario ha segnato il quinto anno di gestione dell'attuale presidenza iniziata, appunto, con la nomina del Presidente avvenuta con il Decreto del Ministro delle Infrastrutture e dei Trasporti del 20.02.2006 e successivamente confermato con D.M. n.87 del 25/02/2010.

L'Ente, durante la gestione, ha perseguito gli obiettivi proposti in sede di redazione del bilancio di previsione che, sia per la parte corrente sia per la parte degli investimenti, possono dirsi raggiunti.

Nell'anno 2010, sono state rispettate le previsioni normative inerenti le limitazioni per le consulenze, la rappresentanza, la promozione, la pubblicità, le autovetture e la manutenzione degli immobili utilizzati.

A tal proposito, in attuazione a quanto previsto dalla Prot. M_TRA/PORTI/3613 del 10/03/2011 il presente documento contabile è corredato da una serie di tabelle prospettiche che consentono un agevole verifica del rispetto dei limiti di spesa vigenti per l'esercizio finanziario 2010.

Il porto di Gioia Tauro, con una circoscrizione estesa ai porti di Corigliano Calabro, Crotone e al porto di Palmi località Tonnara, rimane comunque il nodo centrale nella programmazione delle attività dell'Autorità Portuale.

In considerazione delle gravi ripercussioni che la recente crisi dell'economia mondiale ha avuto sui porti italiani ed in particolare sull'attività di transhipment, determinando un calo dei volumi di proporzioni considerevoli, con inevitabili ripercussioni sull'occupazione, per prevenire e scongiurare una possibile crisi del settore di transhipment nel porto di Gioia

Tauro e del settore delle merci alla rinfusa nei porti di Crotone e Corigliano Calabro, in relazione a quanto disciplinato dall'art. 5 del decreto legge n. 194 del 30/12/2009, convertito con legge n.25 del 26 febbraio, questa Autorità Portuale ha ritenuto opportuno ridurre le tasse d'ancoraggio nei porti rientranti nella propria circoscrizione territoriale.

Con ordinanza n. 13/2010 del 13/05/2010 è stato approvato il Regolamento relativo alla riduzione delle tasse d'ancoraggio nei porti rientranti nella circoscrizione territoriale dell'Autorità Portuale di Gioia Tauro, successivamente modificato con ordinanza n.24/2010 del 16/06/2010.

La suddetta riduzione ha generato un ritorno in attivo dell'andamento dei traffici che da un – 14,1%, rilevato nei movimenti del mese di maggio, è passato ad un + 15,5% del mese di luglio.

Il provvedimento adottato da questa Autorità Portuale ha generato, come diretta conseguenza, la chiusura della cassa integrazione per 280 lavoratori e ha scongiurato ulteriori tagli al personale delle aziende portuali.

Il 28/09/2010 è stato sottoscritto l' ACCORDO DI PROGRAMMA QUADRO POLO LOGISTICO INTERMODALE DI GIOIA TAURO, che prevede finanziamenti dello Stato per € 80.950.000,00 che mirano al raggiungimento di uno sviluppo strategico per l'area ampia di Gioia Tauro al fine di preservare la Leadership nel Transhipment.

Tra gli incontri tenutisi nel corso dell'anno, si segnala il tavolo tecnico con i rappresentanti istituzionali del Ministero delle Infrastrutture e dei Trasporti al fine di dare un contributo fattivo alla redazione del Piano nazionale della logistica avviato dal Sottosegretario Bartolomeo Giachino.

I rappresentanti dell'Ente hanno assicurato la propria partecipazione ad eventi, conferenze ed incontri con i vari soggetti istituzionali, operatori economici ed esperti nell'ottica di garantire la massima diffusione alle prospettive di sviluppo del porto.

Un evento particolare è stata la partecipazione all' Expo di Shanghai per la promozione di questo porto attraverso la diffusione di una brochure pubblicata in diverse lingue e diffusa in accordo con Assoporti.

L'Autorità Portuale è stata altresì presente insieme ad Assoporti alla manifestazione tenutesi al Sil di Barcellona per la promozione del Porto di Gioia Tauro.

Nell'ambito della sicurezza del porto, l'Autorità Portuale per il tramite della Gioia Tauro Port Security S.r.l., costituita ai sensi dell'art. 6, comma 6, della Legge 84/94, ha espletato il compito di vigilanza al varco sugli accessi al fine di garantire elevati standard di sicurezza sia agli operatori portuali sia ai soggetti con i quali questi ultimi interagiscono.

Al fine di garantire la sicurezza individuale dei vari operatori del terminal, con lo scopo di tutelare la salute di ogni singolo soggetto, soprattutto mediante la salvaguardia della incolumità fisica, nel corso dell'anno 2010 è stato mantenuto, all'interno dell'area portuale, un presidio medico di pronto intervento. Il tutto è stato possibile per il tramite di un apposita convenzione stipulata dall'Autorità Portuale con l'associazione di volontariato Sacro Cuore.

Per quanto riguarda i lavori di infrastrutturazione, sono:

- in fase di collaudo i lavori relativi all' Ampliamento del Canale Portuale, dell' Approfondimento e consolidamento dei fondali del canale portuale e del bacino di espansione nonché di adeguamento strutturale e di realizzazione della terza via di corsa nei tratti A, B e C delle banchine di levante del porto di Gioia Tauro";
- completati i lavori per la nuova banchina nord del porto;

- affidati ed attualmente in corso di realizzazione i lavori di arretramento dello sporgente ovest del canale di accesso con la riconfigurazione della struttura a tergo;
- affidati i servizi relativi alla progettazione definitiva e coordinamento della sicurezza in fase di progettazione i lavori inerenti:
  - il completamento e sviluppo del comparto Nord – Viabilità, capannoni, e reti elettriche nell'area portuale di Gioia Tauro;
  - l'approfondimento e consolidamento dei fondali del canale portuale, adeguamento strutturale degli elementi della banchina di levante tratto D del porto di Gioia Tauro e realizzazione della terza via di corsa.

Inoltre per quanto riguarda i lavori "Reti materiali e viabilità interna" è stata redatta una perizia di variante attualmente all'esame della Struttura tecnica di Missione del Ministero delle Infrastrutture e dei Trasporti per il parere di competenza.

Per quanto sin qui illustrato, si può ribadire che l'Ente durante la gestione ha perseguito gli obiettivi proposti in sede di redazione del bilancio di previsione che, sia per la parte corrente sia per la parte degli investimenti, possono dirsi raggiunti. Tale risultato è la sintesi di un lavoro sviluppato in sinergia dalle varie aree della segreteria tecnico-operativa dell'Ente nel conseguimento delle proprie missioni istituzionali.

Da un punto di vista dell'analisi economica le predette aree della segreteria tecnico-operativa si identificano nei vari centri di costo esistenti all'interno della struttura economico-organizzativa, pertanto il conseguimento degli obiettivi stabiliti in sede di bilancio di previsione e di piano operativo triennale possono considerasi rispettati.

Gli aspetti tecnico contabili della gestione dell'Autorità Portuale relativi all'esercizio sono riportati nel Rendiconto Generale per l'anno 2010 che è stato redatto in conformità ai criteri stabiliti dalla competente commissione nominata con Decreto del Ministro del

Tesoro del Bilancio e della Programmazione Economica del 21.10.2000. Tali criteri sono stati recepiti nel nuovo regolamento di amministrazione dell'Ente approvato dal Comitato Portuale con delibera n. 09/07 del 28.09.2007. Tale regolamento uniforma l'amministrazione dell'Autorità Portuale ai principi di cui alla legge legge 7 agosto 1990, n. 241, nonché alla legge 3 aprile 1997, n. 94 riguardante la riforma del bilancio dello Stato ed in particolare introduce accanto al sistema classico finanziario il sistema di contabilità economica basato sulla rilevazione analitica per centri di costo.

Il Rendiconto generale, chiuso al 31 dicembre 2010, redatto in base agli articoli 36 e seguenti del regolamento di amministrazione ed uniformato alle disposizioni di cui all'art. 2423 e seguenti del codice civile, è costituito da:

- Il conto del Bilancio
- Il conto economico
- lo stato patrimoniale
- la nota integrativa

ed è corredato:

a. dalla Situazione amministrativa
b. dalla relazione sulla gestione
c. dalla relazione del Collegio dei Revisori dei Conti

PAGINA BIANCA

RELAZIONE DEL COLLEGIO DEI REVISORI

AUTORITA' PORTUALE DI GIOIA TAURO

COLLEGIO DEI REVISORI

Verbale n. 108/11

Il giorno 26 Aprile 2011, alle ore 8:30 nella sede dell'Autorità Portuale di Gioia Tauro, si sono riuniti i Revisori dei Conti nelle seguenti persone:

- Dott.ssa Loredana Leuzzi, presidente;
- Dott. Marcello Filocamo, membro effettivo;
- Dott. Antonio Renda assente giustificato.

Si procede all'esame dei seguenti argomenti posti all'ordine del giorno:

1) Rendiconto generale 2010;
2) Analisi dei residui degli esercizi precedenti ai sensi dell'art. 43 del regolamento di Amministrazione e Contabilità dell'Ente.

1 – Rendiconto generale 2010.

Il Collegio ha preso in esame il rendiconto generale per l'esercizio 2010 predisposto dall'Autorità Portuale da sottoporre all'approvazione del Comitato Portuale nella prossima riunione.
Il Rendiconto Generale per l'anno 2010 è stato redatto in conformità ai criteri stabiliti dalla competente commissione nominata con Decreto del Ministro del Tesoro del Bilancio e della Programmazione Economica del 21.10.2000. Tali criteri sono stati recepiti nel nuovo regolamento di amministrazione dell'Ente approvato dal Comitato Portuale con delibera n. 09/07 del 28.09.2007.
Tale regolamento uniforma l'amministrazione dell'Autorità Portuale ai principi di cui alla legge 7

agosto 1990, n.241, nonché alla legge 3 aprile 1997, n. 94 riguardante la riforma del bilancio dello Stato ed in particolare introduce accanto al sistema classico finanziario il sistema di contabilità economica basato sulla rilevazione analitica per centri di costo.

Il Rendiconto generale, chiuso al 31 dicembre 2010, redatto in base agli artt. 36 e seguenti del regolamento di amministrazione ed uniformato alle disposizioni di cui all'art. 2423 e seguenti del codice civile, è costituito da:

- il conto del Bilancio;
- il conto economico
- lo stato patrimoniale,
- la nota integrativa

ed è corredato:

a. dalla Situazione amministrativa
b. dalla relazione sulla gestione.

La gestione dell'esercizio 2010 è stata caratterizzata da alcune previsioni normative, contenute nell'art. 2 comma 625 della legge 24/12/2007 n. 244 (Finanziaria 2008), che ha abrogato il disposto del comma 2 dall'art. 22 del D.L. n. 223, convertito, con modificazioni, dalla legge 4 agosto 2006 n. 248, riferito alle limitazioni delle spese per consumi intermedi fermo restando quelle inerenti le consulenze, la rappresentanza, la promozione e la pubblicità.

A tal proposito, in attuazione a quanto previsto dalla nota Prot. M_TRA/PORTI/3613 del 10/03/2011 documento contabile è stato corredato da una serie di tabelle prospettiche che consentono una agevole verifica del rispetto dei limiti di spesa vigenti per l'esercizio finanziario 2010.

RENDICONTO FINANZIARIO

Si ritiene opportuno riassumere i dati contabili come segue, per la successiva disamina del contenuto dei vari capitoli di bilancio.

ENTRATE

TITOLI	DESCRIZIONI a)	PREVISIONI DEFINITIVE b)	ACCERTAMENTI Somme accertate c)	ACCERTAMENTI Somme da riscuotere (residui attivi) d)	SCOSTAMENTI Rispetto alle Previsioni e)(c-b)
I	Trasferimenti Correnti	9.214.000,00	8.251.752,93	91.935,22	-962.247,07
II	Entrate in conto capitale	80.950.000,00	80.950.000,00	80.950.000,00	0
III	Partite di giro	1. 822.000,00	1.043.977,39	13.472,82	- 778.022,61
	TOTALI	91.986.000,00	90.245.730,32	81.055.408,04	- 1.740.269,68

USCITE

TITOLI	DESCRIZIONI a)	PREVISIONI DEFINITIVE b)	IMPEGNI Somme impegnate c)	IMPEGNI Somme da pagare (residui passivi) d)	SCOSTAMENTI Rispetto alle Previsioni e)(c-b)
I	Spese Correnti	6.038.436,00	4.982.157,79	1.727.419,71	- 1.056.278,21
II	Spese c/cap.le	83.989.700,00	81.326.563,72	81.133.744,60	- 2.663.136,28
III	Gestioni Speciali	-	-	-	-
IV	Partite di giro	1.822.000,00	1.043.977,39	359.603,23	- 778.022,61
	TOTALI	91.850.136,00	87.352.698,90	83.220.767,54	- 4.497.437,10
	Avanzo es. 2010	135.864,00	2.893.031,42	- 2.165.359,50	2.757.167,42
	Totali a pareggio	91.986.000,00	90.245.730,32	81.055.408,04	- 1.740.269,68

Dal su indicato prospetto si evidenzia che l'esercizio 2010 si è chiuso con un avanzo di gestione di Euro 2.893.031,42 con un aumento rispetto alla previsione 2010 pari a Euro + 2.757.167,42, e con una diminuzione di € 3.949.017,96 rispetto al consuntivo dell' esercizio precedente.

Il Collegio rileva lo scostamento dei dati a consuntivo rispetto alle previsioni, sia in termini di entrata che di uscita; tale discrasia, preso atto della riduzione rispetto al rendiconto di gestione 2009, deve essere ridotta ed, in ogni caso, continuamente monitorata al fine di garantire una maggiore precisione nelle previsioni di bilancio ed una relativa e conseguente conferma dei dati in fase di consuntivo.

Da una analisi più approfondita dei dati esposti torna utile precisare quanto segue:

per quanto concerne la parte entrate l'importo indicato al Titolo I attiene alle tasse di ancoraggio ed alle tasse portuali. Dette entrate sono da ricondurre a quanto stabilito dalla legge 27/12/2006 n. 296 (Finanziaria 2007) che, al fine di attuare un pieno riconoscimento dell'autonomia finanziaria alle Autorità Portuali, ad allo scopo di finanziare gli interventi di manutenzione ordinaria e straordinaria in considerazione della cessazione dell'erogazione dei contributi da parte dello Stato, ha disposto l'attribuzione a ciascuna Autorità Portuale del gettito della tassa erariale di cui all'art. 2 c.1 del D.L. 28 febbraio 1974 n. 47 convertito, con modificazioni, dalla legge 16 aprile 1974 n. 117 e successive modificazione ed integrazioni e del gettito delle tasse di ancoraggio di cui al Capo I Titolo I della Legge 9 febbraio 1963 n. 82 e successive modificazione ed integrazioni.

La riduzione delle entrate rispetto agli anni precedenti è da ricondurre principalmente all'applicazione dell' ordinanza n. 13/2010 del 13/05/2010 con la quale è stato approvato il Regolamento relativo alla riduzione delle tasse d'ancoraggio nei porti rientranti nella circoscrizione territoriale dell'Autorità Portuale di Gioia Tauro, successivamente modificato con ordinanza n.24/2010 del 16/06/2010. In particolare le minori entrate previste in conseguenza dell'applicazione delle su specificate ordinanze sono state pari ad euro 4.000.000,00. La riduzione delle tasse di ancoraggio è stata oggetto di valutazione da parte dei Ministeri vigilanti che hanno disposto la necessità di una altrettanto significativa riduzione delle spese correnti in luogo dell'applicazione dell'avanzo di gestione per controbilanciare le minori entrate. L'Autorità Portuale di Gioia Tauro, in ottemperanza a quanto previsto dall'art. 5, commi 7-*duodecies* e 7 – *terdecies* del D.L. 194/2009, convertito dalla L. 25/2010, ha ridotto proporzionalmente la spesa corrente garantendo esatta copertura alle minori entrate derivanti dalla riduzione delle tasse di ancoraggio.

Sempre al Titolo I, sono riportate le entrate che si riferiscono principalmente ai canoni demaniali per la concessione di aree per depositi ecc.

Il Collegio prende atto che, in merito alla controversia inerente l'ammontare dei canoni concessori dovuti dalla società concessionaria MCT, il giudizio presso il TAR di Reggio Calabria è stato definito con sentenza n. 61/11 del 15.12.2010, con la quale il ricorso proposto dalla MCT è stato dichiarato inammissibile per difetto di giurisdizione, poiché sulla domanda si è già pronunciato il Giudice ordinario con sentenza n. 13/09 in senso favorevole alla società ricorrente. Il Collegio fa presente che detta sentenza è stata appellata dall'Autorità Portuale e pende il relativo giudizio.

Per quanto attiene al Titolo III, partite di giro, i relativi movimenti finanziari, che trovano corrispondenza al Titolo IV delle spese, si riferiscono ad accertamenti riguardanti le ritenute erariali (Euro 589.679,34) e previdenziali (Euro 153.574,84) operate su emolumenti e compensi da versare allo Stato e agli Enti pubblici secondo le norme in vigore, ai rimborsi per somme anticipate per c/terzi (Euro 281.689,47) ed alle partite in c/sospeso e f/do economato per Euro (19.033,74).

Relativamente alle uscite i dati sintetici esposti nel suindicato prospetto attengono, principalmente, quanto al Titolo I alle spese per gli organi dell'Ente (Euro 390.379,80), ed agli oneri per il personale in attività di servizio (Euro 1.989.879,13).

Per quanto riguarda le spese sostenute per emolumenti riconosciuti al personale non dipendente, il Collegio rileva che le medesime spese sono in minima parte da ricondurre al fatto che l'Ente, in carenza di personale e nelle more della definizione della procedura selettiva in corso, ha ritenuto di fare ricorso all'istituto del lavoro a progetto previsto dal Decreto Legislativo 10/9/2003 (Legge Biagi). Il Collegio specifica in tal senso che alla data del 31.12.2010 sono stati dismessi tutti i contratti di collaborazione coordinata e continuativa in essere ad esclusivo carico dell'Ente.

Le spese per acquisto di beni e servizi sono pari ad Euro 423.158,63. Per quanto riguarda le spese per consulenza, spese di rappresentanza, relazioni pubbliche, ecc. e spese per autovetture, è stato rispettato il limite imposto dall'art. 27 del D.L. 223/2006.

In ottemperanza a quanto previsto dalla nota Prot. M_TRA/PORTI/3613 del 10/03/2011 del Ministero delle Infrastrutture e dei Trasporti si corredano al presente documento contabile le seguenti tabelle dimostrative per la verifica del rispetto dei limiti di spesa vigenti per l'esercizio finanziario in esame:

TABELLA DIMOSTRATIVA

VERIFICA DEL RISPETTO DEI LIMITI DI SPESA

SPESE PER CONSULENZA Art. 1 co. 9 L 266/2005 art. 61, co. 2 lett. a), L. 133/2008	
SPESA 2004	€ 64.029,99
LIMITE DI SPESA 2010 (MAX 30%)	€ 19.209,00
SPESA EFFETTUATA NEL 2010	€ 12.000,00

SPESA PER RELAZIONI PUBBLICHE, CONVEGNI, MOSTRE, PUBBLICITA', RAPPRESENTANZA (1) Art. 61, co. 5 L. 133/2008	
SPESA 2007	€ 0
LIMITE DI SPESA 2010 (MAX 50%)	€ 0
SPESA EFFETTUATA NEL 2010	€ 0

(1) al netto delle spese per mostre e convegni che concretizzano l'espletamento delle attività istituzionali

SPESA PER SPONSORIZZAZIONI Art. 61. Co. 6 L. 133/2008	
SPESA 2007	€ 0
LIMITE DI SPESA 2010 (MAX 30%)	€ 0
SPESA EFFETTUATA NEL 2010	€ 0

TOTALE SOMME VERSATE AL BILANCIO DELLO STATO * Art. 61, co. 17 L. 133/2008	**€ 6.403,00**

SPESE PER AUTOVETTURE Art. 1, co. 11 L. 266/2005	
SPESA 2004	€ 54.711,15
LIMITE DI SPESA 2010 (MAX 50%)	€ 27.355,58
SPESA EFFETTUATA NEL 2010	€ 27.107,20

SPESE PER MANUTENZIONE DEGLI IMMOBILI UTILIZZATI Art. 2, co. 618-623 L. 244/2007			
Numero degli immobili	9	Valore degli immobili	**5.450.610,60**
Limite di spesa (3% ovvero 1% se solo manutenzione ordinaria)			
Spesa effettuata nel 2010		Per manutenzione ordinaria	€. 48.412,20
		Per manutenzione straordinaria	€. 80.000,00
		In totale	**€. 128.412,20**
Spesa effettuata nel 2007		Per manutenzione ordinaria	€ 17.558,00
		Per manutenzione straordinaria	€ 113.700,00
		In totale	**€ 131.258,00**
Eventuale differenza versata al bilancio dello Stato*			**€. 0,00**

Circa le somme del Titolo II "Spese in c/capitale" si precisa che le stesse derivano principalmente dal capitolo 201011 "Prestazioni Acquisto costruzione trasformazione di opere portuali ed immobiliari" per euro 80.964.965,00 di cui euro 80.950.000,00 relativi al finanziamento dello stato per esecuzione di opere infrastrutturali a seguito della sottoscrizione dell' ACCORDO DI PROGRAMMA QUADRO POLO LOGISTICO INTERMODALE DI GIOIA TAURO avvenuta il 28/09/2010, che prevede interventi che mirano al raggiungimento di uno sviluppo strategico per l'area ampia di Gioia Tauro al fine di preservare la Leadership nel Transhipment.

Per quanto concerne il Titolo IV delle uscite per partite di giro si fa rinvio a quanto riferito al corrispondente Titolo VI delle entrate.

SITUAZIONE AMMINISTRATIVA

Dall'esame dell'elaborato in parola e degli accertamenti svolti sui registri contabili dell'Ente si evidenzia quanto segue:

- consistenza di cassa al 01/01/10	+	Euro	100.017.369,70
- Riscossioni in c/competenza e residui al 31/12/10	+	Euro	14.855.067,15
- Pagamenti in c/competenza e residui al 31/12/10	-	Euro	27.301.498,29
Disponibilità di cassa al 31/12/10	+	Euro	87.570.938,56
- Residui Attivi al 31/12/10 e precedenti	+	Euro	138.586.306,21
- Residui Passivi al 31/12/10 e precedenti	-	Euro	203.240.817,20
Avanzo di amministrazione 2010	+	Euro	22.916.427,57

L'avanzo di amministrazione come sopra determinato risulta concordante con l'importo ottenuto sommando l'avanzo di gestione 1998 (lire 433.631.470 pari a Euro 223.688,56), quello relativo alla gestione 1999 (lire 735.738.406 pari a Euro 380.240,58), quello della gestione 2000 (lire 983.175.811 pari a Euro 507.767,93), quello relativo al 2001 (lire 1.284.642.617 pari a Euro 663.462,54), quello relativo al 2002 (Euro 530.312,64 + Euro 3.186,24 "valore residui perenti"), quello relativo al 2003 (Euro 597.959,73 + Euro 13.320,77 "valore residui perenti"), quello relativo alla gestione 2004 pari a Euro 3.554,26 + Euro 801,87 (valore residui perenti), , quello relativo alla gestione 2005 pari a Euro 117.492,19 + Euro 18.264,78 (valore residui perenti), quello relativo alla gestione 2006 pari a Euro 44.461,20 + Euro 15,05 (valore dei residui perenti) , quello relativo alla gestione 2007 pari a Euro 2.542.944,00 + Euro 1.147,11 (valore dei residui perenti), quello relativo alla gestione 2008 pari a Euro 7.532.725,63 + Euro 1,69 (valore dei residui perenti), quello relativo alla gestione 2009 pari a Euro 6.842.049,38 e quello relativo alla gestione corrente pari a Euro 2.893.031,42.

Torna utile precisare che la cospicua entità dei residui passivi (euro 203.240.817,20) va riferita principalmente ai contributi assegnati con legge 413/98, 166/02, DM 118/T del 02/09/08, PON trasporti 2004-2006- quota FERS-fondo di rotazione, DM n. 28/T del 29 gennaio 2008, delibera CIPE e al finanziamento dello stato per esecuzione di opere infrastrutturali a seguito della sottoscrizione dell' ACCORDO DI PROGRAMMA QUADRO POLO LOGISTICO INTERMODALE DI GIOIA TAURO avvenuta il 28/09/2010, che prevede interventi che mirano al raggiungimento di uno sviluppo strategico per l'area ampia di Gioia Tauro al fine di preservare la Leadership nel Transhipment, finalizzati agli interventi per la realizzazione di opere infrastrutturali

che, nell'attuale fase di gestione, costituiscono debiti verso le ditte appaltatrici dei lavori in corso di realizzazione.

Considerato che dette partite debitorie trovano adeguata copertura finanziaria nelle fonti messe a disposizione e riconosciute all'Autorità Portuale dal M.I.T., il Collegio rappresenta l'esigenza di adottare tutte le iniziative per pervenire alla realizzazione delle opere programmate al fine di evitare la revoca dei suddetti finanziamenti.

CONTO ECONOMICO

Detto elaborato contabile comprende i movimenti delle sole entrate e spese correnti nonché degli ammortamenti operati sulle immobilizzazioni materiali e immateriali e dei proventi ed oneri straordinari, come dal prospetto riepilogativo che segue:

- Entrate correnti	+	Euro	8.251.752,93
- Spese correnti	-	Euro	4.982.157,79
Differenza	+	Euro	3.269.595,14
- Ammort. e sval.su immobilizzazioni mat. e imm.	-	Euro	194.200,54
- Accantonamento fondo TFR	-	Euro	81.918,60
- Pagamenti ed oneri straordinari (sopravv. e insussis.) attive e passive	+	Euro	-
- Rettifiche di valore	+	Euro	140.530,63
Totale	+	Euro	3.134.006,63
Imposte dell'esercizio	-	Euro	-
Avanzo economico 2010	+	Euro	3.134.006,63

Appare utile, ai fini di una maggiore intelligibilità dei dati di bilancio, lo schema sottostante di riconciliazione dei dati di bilancio economico con il risultato della gestione finanziaria.

RICONCILIAZIONE UTILE/AVANZO DI AMMINISTRAZIONE

UTILE D'ESERCIZIO		3.134.006,63
ACCANTONAMENTO TFR		81.918,60
AMMORTAMENTO		194.200,54
IMMOBILIZZAZIONI IMP.COMP.	-	163.967,32
IMMOBILIZZAZIONI IMP.COMP.	-	14.965,00
IMMOBILIZZAZIONI IMP.COMP.	-	117.131,40
IMMOBILIZZAZIONI IMP.COMP.	-	80.000,00
AMMORTAMENTO ISOTTA FRASCHINI	-	140.530,63
IMMOBILIZZAZIONI FINANZ. IMP.COMP.	-	500,00
		2.893.031,42

In merito al contenuto delle su indicate partite correnti si fa rinvio a quanto sopra relazionato in sede di rendiconto finanziario.

Circa gli ammortamenti effettuati che riguardano sia le immobilizzazioni materiali (Euro 191.790,85) che quelle immateriali (Euro 2.409,69) il Collegio ha verificato che le quote sono state calcolate sulla base delle vigenti normative fiscali e sono documentate da apposite tabelle.

Per quanto concerne la somma accantonata al Fondo TFR di Euro 81.918,60 la stessa si riferisce alla quota annua di adeguamento del Fondo per l'indennità di fine rapporto al personale.

Per quanto attiene il valore della produzione giova precisare che in esso è stato inserito l'importo di euro 140.530,63 a titolo di altri ricavi e proventi che fa riferimento ad entrate accertate in precedenti esercizi, ma di pertinenza dell' esercizio 2010. Nel caso specifico si è data attuazione a quanto previsto dal M.I.T. con nota DEM1/1852 in riferimento ai contributi erogati in c/impianti.

In merito agli aspetti economici, infine si osserva la variazione dell'avanzo economico che passa da euro 7.519.044,91 dell'anno 2009 a euro 3.134.006,63 relativamente all'anno 2010. Tale variazione è da ascrivere prevalentemente alla riduzione delle tasse di ancoraggio di cui si è già fatto ampio cenno.

CONTO PATRIMONIALE

Detto documento contabile riporta i dati della consistenza e delle variazioni intervenute sui singoli elementi patrimoniali attivi e passivi per effetto della gestione 2010 ed evidenzia il Patrimonio netto quale differenza tra tutte le attività e le passività come segue:

ATTIVITA'

A) Immobilizzazioni		
- Immobilizzazioni immateriali (software)	€	18.696,63
- Immobilizzazioni materiali (auto, mobili, ecc.)	€	9.613.503,00
- Immobilizzazioni finanziarie	€	138.151.104,30
B) Attivo Circolante		-
- crediti residui attivi verso Stato,utenti, ecc, es. 2010 e precedenti	€	138.586.306,21
- disponibilità liquide n c/c tesoreria	€	87.570.938,56
Totale Attivo	€	373.951.048,70
C) Ratei e risconti		-
D) Conti d'ordine (beni di terzi in comodato per attività portuali)	€	17.933,42

PASSIVITA'

A) Patrimonio netto		
- Utile degli esercizi precedenti	€	21.982.621,88
- Utile dell'esercizio 2010 (dal c/economico)	€	3.134.006,63
Totale	€	25.116.628,51
B) Fondi per rischi e oneri	€	33.551,27
C) Fondo trattamento fine rapporto	€	522.945,91
D) Debiti e residui passivi 2010 e precedenti (verso Fornitori, Erario, INPS ecc)	€	203.240.817,20
E) Ratei e risconti	€	6.886.001,51
F) Contributi in conto Capitale	€	138.151.104,30
Totale Passivo a pareggio	€	373.951.048,70
F) Conti d'ordine (beni di terzi in comodato per attività port.)	€	17.933,42

Si ravvisa opportuno precisare che le immobilizzazioni attengono agli acquisti di beni strumentali e sono assoggettate al computo di quote di ammortamento come precisato in sede di conto economico.

Per quanto attiene ai crediti il cospicuo importo è costituito, essenzialmente, da parte dei finanziamenti assegnati e non ancora erogati dal Ministero delle Infrastrutture e dei Trasporti per la realizzazione di grandi opere portuali.

Per i movimenti che hanno influito nelle componenti patrimoniali relative all'esercizio in argomento, le pertinenti operazioni sono state evidenziate nel rendiconto finanziario sopra analizzato ed ivi illustrate.

Nell'occasione si rinnova l'invito a voler porre in essere ogni utile iniziativa per pervenire all'effettivo introito dei succitati finanziamenti statali per avviare o completare, sulla base delle risorse disponibili, le opere già programmate, al fine di assicurare l'efficienza, la funzionalità e la sicurezza dell'area portuale.

In merito alle passività, va segnalato il cospicuo ammontare delle partite debitorie (residui passivi), le quali sono connesse, principalmente, al differimento nella esecuzione dei lavori e delle realizzazioni delle opere portuali, da effettuarsi con i fondi assegnati di cui ai provvedimenti normativi sopraccitati.

Il Collegio, tutto ciò premesso e con le raccomandazioni contenute nel presente verbale, esprime il proprio parere favorevole all'approvazione del Conto Consuntivo per l'anno 2010.

3 - Analisi dei residui degli esercizi precedenti ai sensi dell'art. 43 del regolamento di Amministrazione e Contabilità dell'Ente.

Il Collegio preso atto di quanto esposto nella relazione sulla situazione dei i residui degli esercizi precedenti al 31/12/2010, per come richiesto dall'art. 43 del regolamento di amm.ne e contabilità, ha verificato le ragioni della persistenza dei residui di maggiore anzianità e consistenza nonché la fondatezza degli stessi, esprimendo parere favorevole al riguardo.

Al termine della riunione (ore 17 dello stesso giorno) il presente verbale viene letto, confermato e sottoscritto.

IL COLLEGIO DEI REVISORI

Dott.ssa. Loredana Leuzzi

Dott. Marcello Filocamo

Ministero delle Infrastrutture e dei Trasporti

DIREZIONE GENERALE DEI PORTI

15 LUG. 2011

Divisione DIV2

FAX Prot. n. M - TRA/PORTI 9981

All'Autorità portuale di Gioia Tauro fax 0966/588617

e.p.c. Al Ministero dell'Economia e delle Finanze - R.G.S. I.G.F. – Uff. 7° Fax 0647610416

Alla Corte dei Conti- Sez. Controllo Enti Fax. 0638763556

OGGETTO: AUTORITA' PORTUALE DI GIOIA TAURO - RENDICONTO GENERALE 2010.

Si fa riferimento alla delibera n. 43/2011 adottata da codesta Autorità portuale concernente il rendiconto generale 2010.
In attesa di conoscere il parere del Ministero dell'Economia e delle Finanze, richiesto con fax n.7463 del 24/05/2011 in merito alla delibera citata in premessa , si comunica la sospensione dei termini ai sensi dell'art. 2, comma 3 del D.P.R. 439/1998.

IL DIRETTORE GENERALE

CORTE DEI CONTI

0003321-15/07/2011-SEZENTI-A92-A

FAX DI N. 1 PAGINA (COMPRESA QUESTA). IN CASO DI RICEZIONE INCOMPLETA CONTATTARE IL N. TEL.0659084449 OPPURE INVIARE UN FAX AL N.0659083242.
LA PRESENTE COMUNICAZIONE VIENE RESA VIA FAX AI SENSI ART.6 C.2 L.412/91
NON SEGUE ORIGINALE

BILANCIO CONSUNTIVO

AUTORITA' PORTUALE DI GIOIA TAURO
Rendiconto Esercizio Finanziario ANNO 2010

RENDICONTO FINANZIARIO DECISIONALE **Mod. REFINDE**

Parte I - ENTRATA

		ANNO FINANZIARIO 2010			ANNO FINANZIARIO 2009		
Codice	**Denominazione**	**Residui alla fine dell'anno 2010**	**Competenza (Accertamenti)**	**Cassa (Riscossione)**	**Residui alla fine dell'anno 2009**	**Competenza (Accertamenti)**	**Cassa (Riscossione)**
	1. CENTRO DI RESPONSABILITA' AMM/VA Autorità Portuale di Gioia Tauro Segretario Generale						
	ENTRATA						
	Avanzo di amministrazione presunto						
	Fondo iniziale di cassa presunto						
	1.1 TITOLO I Entrate Correnti						
	1.1.01 - Entrate Proprie dell'Autorità Portuale						
1.1.01.01	Entrate Proprie	42.340,82	5.803.902,29	5.807.575,89	46.014,42	10.414.948,15	10.389.209,57
	1.1.02 - Entrate derivanti da trasferimenti correnti						
1.1.02.01	Trasferimenti da parte dello stato	-	-	-	-	-	-
1.1.02.02	Trasferimenti da parte delle regioni	-	-	-	-	-	-
1.1.02.03	*Trasferimenti da parte dei Comuni e delle Province*	-	-	-	-	-	-
1.1.02.04	*Trasferimenti da parte di altri Enti del settore pubblico*	-	-	-	-	-	-
	1.1.03 - Altre Entrate						
1.1.03.01	*Entrate derivanti dalla vendita di beni e dalla prestazione di servizi*	-	23.025,59	23.025,59	-	**80.706,48**	80.706,48
1.1.03.02	*Redditi e proventi patrimoniali*	43.775,99	2.361.154,44	3.033.211,68	**715.833,23**	**2.435.212,80**	1.731.995,10
1.1.03.03	*Poste correttive e compensative di spese correnti*	-	28,85	28,85	-	**8,83**	8,83
1.1.03.04	*Entrate non classificabili in altre voci*	**26.094,25**	**63.641,75**	37.547,51	-	-	-
	Totale Titolo I	112.211,06	8.251.752,93	8.901.389,52	761.847,65	12.930.876,26	12.201.919,98

AUTORITA' PORTUALE DI GIOIA TAURO
Rendiconto Esercizio Finanziario ANNO 2010

RENDICONTO FINANZIARIO DECISIONALE **Mod. REFINDE**

Parte I - ENTRATA

		ANNO FINANZIARIO 2010			ANNO FINANZIARIO 2009		
Codice	**Denominazione**	***Residui alla fine dell'anno 2010***	***Competenza (Accertamenti)***	***Cassa (Riscossione)***	***Residui alla fine dell'anno 2009***	***Competenza (Accertamenti)***	***Cassa (Riscossione)***
	1. CENTRO DI RESPONSABILITA' AMM/VA Autorità Portuale di Gioia Tauro Segretario Generale						
	1.2 TITOLO II **Entrate in Conto Capitale**						
	1.2.01 Entrate per alienazioni di beni patrimoniali e riscossione di crediti						
1.2.01.01	*Alienazione di immobili e diritti reali*	-	-	-	-	-	-
1.2.01.02	*Alienazione di immobilizzazioni tecniche diverse e di beni immateriali*	-	-	-	-	-	-
1.2.01.03	*Realizzo di valori mobiliari*	-	-	-	-	-	-
1.2.01.04	*Riscossione di crediti*	-	-	-	-	-	-
	1.2.02 Entrate derivanti da trasferimenti in conto capitale						
1.2.02.01	*Trasferimenti dallo Stato*	138.115.709,27	80.950.000,00	4.911.351,82	62.077.061,09	-	32.384.754,62
1.2.02.02	*Trasferimenti dalla Regione*	-	-	-	-	-	-
1.2.02.03	*Trasferimenti da Comuni e Province*	-	-	-	-	-	-
1.2.02.04	*Trasferimenti da altri Enti del settore pubblico*	-	-	-	-	-	-
	1.2.03 Accensione di Prestiti						-
1.2.03.01	*Assunzione di mutui*	-	-	-	-	-	-
1.2.03.02	*Assunzione di altri debiti finanaziari*	-	-	-	-	-	-
1.2.03.03	*Emissione di obbligazioni*	-	-	-	-	-	-
	Totale Titolo II	138.115.709,27	80.950.000,00	4.911.351,82	62.077.061,09	-	32.384.754,62
	1.3 TITOLO III **Partite di Giro**						
	1.3.01 Entrate aventi natura di partita di giro						
1.3.01.01	*Entrate aventi natura di partite di giro*	358.385,88	1.043.977,39	1.042.325,81	356.734,30	1.075.472,19	1.029.136,64
	Totale Titolo III	358.385,88	1.043.977,39	1.042.325,81	356.734,30	1.075.472,19	1.029.136,64

AUTORITA' PORTUALE DI GIOIA TAURO
Rendiconto Esercizio Finanziario ANNO 2010

RENDICONTO FINANZIARIO DECISIONALE **Mod. REFINDE**

Parte I - ENTRATA

		ANNO FINANZIARIO 2010			ANNO FINANZIARIO 2009		
Codice	***Denominazione***	***Residui alla fine dell'anno 2010***	***Competenza (Accertamenti)***	***Cassa (Riscossione)***	***Residui alla fine dell'anno 2009***	***Competenza (Accertamenti)***	***Cassa (Riscossione)***
	1. CENTRO DI RESPONSABILITA' AMM/VA Autorità Portuale di Gioia Tauro Segretario Generale						
	RIEPILOGO TITOLI DI ENTRATA						
	TITOLO I - Entrate correnti	112.211,06	8.251.752,93	8.901.389,52	761.847,65	12.930.676,26	12.201.919,98
	TITOLO II - Entrate in Conto Capitale	138.115.709,27	80.950.000,00	4.911.351,82	62.077.061,09	-	32.384.754,62
	TITOLO III - Entrate per partite di giro	358.385,88	1.043.977,39	1.042.325,81	356.734,30	1.075.472,19	1.029.136,64
	TOTALE GENERALE ENTRATE	138.586.306,21	90.245.730,32	14.855.067,15	63.195.643,04	14.006.348,45	45.615.811,24
	TOTALE GENERALE USCITE	203.240.817,20	87.352.698,90	27.301.498,29	143.189.616,59	7.164.299,07	21.992.851,43
	RISULTATO	- 64.654.510,99	2.893.031,42	- 12.446.431,14	- 79.993.973,55	6.842.049,38	23.622.959,81
	AVANZO DI AMM.NE AL 31.12.2009					20.023.396,15	
	AVANZO DI AMM.NE AL 31.12.2010		**22.916.427,57**				
	FONDO CASSA AL 31.12.2009						100.017.369,70
	FONDO CASSA AL 31.12.2010			**87.570.938,56**			

AUTORITA' PORTUALE DI GIOIA TAURO
Rendiconto Esercizio Finanziario ANNO 2010

RENDICONTO FINANZIARIO DECISIONALE **Mod. REFINDE**

Parte II - USCITE

		ANNO FINANZIARIO 2010			ANNO FINANZIARIO 2009		
Codice	***Denominazione***	***Residui alla fine dell'anno 2010***	***Competenza (Impegni)***	***Cassa (Pagamenti)***	***Residui alla fine dell'anno 2009***	***Competenza (Impegni)***	***Cassa (Pagamenti)***
	1. CENTRO DI RESPONSABILITA' AMM/VA Autorità Portuale di Gioia Tauro Segretario Generale						
	USCITE						
	Disavanzo di amministrazione presunto						
	1.1 TITOLO I Uscite correnti						
	1.1.01 - Funzionamento						
1.1.01.01	Spese per gli organi dell'Ente	204.679,16	390.379,80	357.357,14	171.656,50	378.888,40	371.163,02
1.1.01.02	Oneri per il personale in attività di servizio	647.582,39	1.989.879,13	1.809.047,99	466.751,25	1.726.336,49	1.741.022,45
1.1.01.03	Spese per l'acquisto di beni di consumo e di servizi	435.094,35	423.158,63	490.916,36	502.852,08	705.283,42	621.788,15
	1.1.02 - Interventi diversi						
1.1.02.01	Uscite per prestazioni Istituzionali	5.785.267,72	715.195,10	1.107.120,16	6.177.192,78	1.918.294,57	1.878.052,85
1.1.02.02	Trasferimenti passivi	75.867,00	209.200,00	161.833,00	28.500,00	111.700,00	111.700,00
1.1.02.03	Oneri finanziari	-	-	-	-	-	-
1.1.02.04	Oneri tributari	15.870,18	139.626,54	314.548,19	190.791,83	317.187,24	144.317,84
1.1.02.05	Poste correttive e compensative di entrate correnti	730.850,03	76.989,74	313.737,13	967.597,42	2.534,50	388.474,88
1.1.02.06	Uscite non classificabili in altre voci	944.843,90	1.014.104,02	109.237,20	39.977,08	63.368,00	62.394,12
	1.1.03 - Oneri comuni						
1.1.03.01	Oneri Comuni	-	-	-	-	-	-
	1.1.04 - Trattamenti di quiescienza, integrativi e sostitutivi						
1.1.04.01	Oneri per il Personale in quiescienza	-	-	-	-	-	-
1.1.04.02	Accantonamento al Trattamento di fine rapporto	-	-	-	-	-	-
1.1.04.03	Liquidazione TFR	-	23.624,83	23.624,83	-	57.441,61	57.441,61
	1.1.05 - Accantonamenti a fondi rischi ed oneri						-

AUTORITA' PORTUALE DI GIOIA TAURO
Rendiconto Esercizio Finanziario ANNO 2010

RENDICONTO FINANZIARIO DECISIONALE **Mod. REFINDE**

Parte II - USCITE

		ANNO FINANZIARIO 2010			ANNO FINANZIARIO 2009		
Codice	***Denominazione***	***Residui alla fine dell'anno 2010***	***Competenza (Impegni)***	***Cassa (Pagamenti)***	***Residui alla fine dell'anno 2009***	***Competenza (Impegni)***	***Cassa (Pagamenti)***
	1. CENTRO DI RESPONSABILITA' AMM/VA Autorità Portuale di Gioia Tauro Segretario Generale						
1.1.05.01	Accantonamento a fondi rischi ed oneri	-	-	-	-	-	-
	Totale Titolo I	8.840.054,73	4.982.157,79	4.687.422,00	8.545.318,94	5.281.034,23	5.376.354,92
	1.2 TITOLO II Spese in conto capitale						
	1.2.01 Investimenti						
1.2.01.01	Acquisizione di beni uso durevole ed opere immobiliari	193.814.956,48	81.162.096,40	21.640.755,31	134.293.615,39	769.500,00	15.530.022,06
1.2.01.02	Acquisizione di immobilizzazioni tecniche	43.901,59	163.967,32	127.026,12	6.960,39	38.292,65	39.287,05
1.2.01.03	Partecipazioni e acquisti di valori immobiliari	-	500,00	500,00	-	-	-
1.2.01.04	Cessioni di crediti ed anticipazioni	-	-	-	-	-	-
1.2.01.05	Indennità di anzianità e similari a personale cessato dal servizio	-	-	-	-	-	-
	1.2.02 Oneri comuni						-
1.2.02.01	Rimborso di mutui	-	-	-	-	-	-
1.2.02.02	Rimborso di anticipazioni passive	-	-	-	-	-	-
1.2.02.03	Rimborso di obbligazioni	-	-	-	-	-	-
1.2.02.04	Restituzione alle gestioni autonome di anticipazione	-	-	-	-	-	-
1.2.02.05	Estinzione di debiti diversi	-	-	-	-	-	-
	Totale Titolo II	193.858.858,07	81.326.563,72	21.768.281,43	134.300.575,78	807.792,65	15.569.309,11

AUTORITA' PORTUALE DI GIOIA TAURO
Rendiconto Esercizio Finanziario ANNO 2010

RENDICONTO FINANZIARIO DECISIONALE **Mod. REFINDE**

Parte II - USCITE

		ANNO FINANZIARIO 2010			ANNO FINANZIARIO 2009		
Codice	***Denominazione***	***Residui alla fine dell'anno 2010***	***Competenza (Impegni)***	***Cassa (Pagamenti)***	***Residui alla fine dell'anno 2009***	***Competenza (Impegni)***	***Cassa (Pagamenti)***
	1. CENTRO DI RESPONSABILITA' AMM/VA Autorità Portuale di Gioia Tauro Segretario Generale						
	1.3 TITOLO III Gestioni speciali						
	1.3.01 Gestioni Speciali						
1.3.01.01	Gestioni Speciali	-	-	-	-	-	-
	Totale Titolo III	-	-	-	-	-	-
	1.4 TITOLO IV Partite di Giro						
	1.4.01 Uscite aventi natura di partite di giro						
1.4.01.01	Uscite aventi natura di partite di giro	541.904,40	1.043.977,39	845.794,86	343.721,87	1.075.472,19	1.047.187,40
	Totale Titolo IV	541.904,40	1.043.977,39	845.794,86	343.721,87	1.075.472,19	1.047.187,40
	RIEPILOGO DELLE USCITE						
	TITOLO I° - Spese Correnti	8.840.054,73	4.982.157,79	4.687.422,00	8.545.318,94	5.281.034,23	5.376.354,92
	TITOLO II° - Spese in conto Capitale	193.858.858,07	81.326.563,72	21.768.281,43	134.300.575,78	807.792,65	15.569.309,11
	TITOLO III° - Gestioni Speciali	-	-	-	-	-	-
	TITOLO IV° - Spese per partite di giro	541.904,40	1.043.977,39	845.794,86	343.721,87	1.075.472,19	1.047.187,40
	TOTALE GENERALE USCITE	203.240.817,20	87.352.698,90	27.301.498,29	143.189.616,59	7.164.299,07	21.992.851,43

AUTORITA' PORTUALE DI GIOIA TAURO
RENDICONTO FINANZIARIO ANNO 2010

RENDICONTO FINANZIARIO GESTIONALE
ENTRATE

MOD. REFINGES

Capitolo			Gestione di competenza									Gestione dei residui attivi						Gestione di cassa				
			Previsioni				Somme accertate			Differenze rispetto alle previsioni						Variazioni				Differenze rispetto alle previsioni		
				Variazioni																		
cod. centro di resp.	N.	Denominazione	Iniziali	In aumento (7-4)	In diminuzione (4-7)	Definitive (4+5-6)	Riscosse	Rimaste da riscuotere (10-8)	Totale accertamenti (8+9)	In + (10-7)	In - (7-10)	Residui all'inizio dell'esercizio	Riscossi	Rimasti da riscuotere (16-14)	Totali (14+15)	In + (16-13)	In - (13-16)	Previsioni	Riscossioni	In + (20-19)	In - (19-20)	Totale dei residui attivi al termine dell'esercizio (9+15)
1	2	3	4	5	6	7	8	9	10	11	12	13	14	15	16	17	18	19	20	21	22	23
1	101011	Gettito delle tasse sulle merci	650.000,00	-	-	660.000,00	451.442,06	15.119,19	466.561,25	-	- 183.438,75	41.368,55	21.092,71	20.275,84	41.368,55	-	-	691.368,55	472.534,77	-	- 218.833,78	35.395,03
1	101012	Proventi di autorizzazioni per operazioni portuali di cui all'art.16 L.84/94	130.000,00	-	-	130.000,00	140.398,42	-	140.398,42	10.398,42	-	-	-	-	-	-	-	130.000,00	140.398,42	10.398,42	-	-
1	101013	Proventi di autorizzazioni per attività svolte nel porto di cui all'art.68 del C.N.	130.000,00	-	-	130.000,00	128.330,00	-	128.330,00	-	- 1.670,00	-	-	-	-	-	-	130.000,00	128.330,00	-	- 1.670,00	-
1	101014	Gettito delle tasse d'ancoraggio di cui al capo I del Titolo I della L. 82/63 e s.m.i.	9.000.000,00	-	- 4.000.000,00	5.000.000,00	5.061.866,83	6.945,79	5.068.812,62	68.812,62	-	4.645,87	4.645,87	-	4.645,87	-	-	5.004.645,87	5.066.312,70	61.666,83	-	6.945,79
1	101015	Gettito della tassa erariale di cui all'art. 2 1 comma D.L. 47/74	-	-	-	-	-	-	-	-	-	-	-	-	-	-	-	-	-	-	-	-
1	102011	Contributi dello Stato	-	-	-	-	-	-	-	-	-	-	-	-	-	-	-	-	-	-	-	-
1	102021	Contributi della Regione																				
1	102031	Contributi della Provincia	-	-	-	-	-	-	-	-	-	-	-	-	-	-	-	-	-	-	-	-
1	102032	Contributo del Comune	-	-	-	-	-	-	-	-	-	-	-	-	-	-	-	-	-	-	-	-
1	102041	Contributo Camera di Commercio	-	-	-	-	-	-	-	-	-	-	-	-	-	-	-	-	-	-	-	-
1	102042	Contributo altri Enti Pubblici	-	-	-	-	-	-	-	-	-	-	-	-	-	-	-	-	-	-	-	-
1	102043	Contributo diversi	-	-	-	-	-	-	-	-	-	-	-	-	-	-	-	-	-	-	-	-
1	103011	Entrate derivanti dalla vendita di beni e dalla prestazione di servizi	21.000,00	-	-	21.000,00	23.025,59	-	23.025,59	2.025,59	-	-	-	-	-	-	-	21.000,00	23.025,59	2.025,59	-	-
1	103021	Canoni di concessione delle aree demaniali e delle banchine	3.180.000,00	-	-	3.180.000,00	2.314.209,71	41.967,50	2.356.177,21	-	- 823.822,79	713.227,39	713.227,39	-	713.227,39	-	-	3.893.227,39	3.027.437,10	-	- 865.790,29	41.967,50
1	103022	Canoni di affitto di beni patrimoniali dell'Autorità Portuale	-	-	-	-	-	-	-	-	-	-	-	-	-	-	-	-	-	-	-	-
1	103023	Interessi attivi su titoli, depositi,c/cC	50.000,00	-	-	50.000,00	3.168,74	1.808,49	4.977,23	-	- 45.022,77	2.605,84	2.605,84	-	2.605,84	-	-	52.605,84	5.774,58	-	- 46.831,26	1.808,49
1	103024	Altri proventi patrimoniali	-	-	-	-	-	-	-	-	-	-	-	-	-	-	-	-	-	-	-	-
1	103031	Recuperi e rimborsi diversi	5.000,00	-	-	5.000,00	28,85	-	28,85	-	- 4.971,15	-	-	-	-	-	-	5.000,00	28,85	-	- 4.971,15	-
1	103032	Concorso da parte dello Stato e di altri Enti per spese di servizi di manutenzione illuminazione, pulizia ordinaria	-	-	-	-	-	-	-	-	-	-	-	-	-	-	-	-	-	-	-	-
1	103041	Canoni di concessione per l'affidamento dei servizi	45.000,00	-	-	45.000,00	37.547,51	26.094,25	63.641,76	18.641,76	-	-	-	-	-	-	-	45.000,00	37.547,51	-	- 7.452,49	26.094,25
1	103042	Entrate varie ed eventuali	3.000,00	-	-	3.000,00	-	-	-	-	- 3.000,00	-	-	-	-	-	-	3.000,00	-	-	- 3.000,00	-
1	201011	Alienazioni di immobili	-	-	-	-	-	-	-	-	-	-	-	-	-	-	-	-	-	-	-	-
1	201012	Cessioni di diritti reali	-	-	-	-	-	-	-	-	-	-	-	-	-	-	-	-	-	-	-	-
1	201021	Alienazione di immobilizzazioni tecniche e di beni imm.	-	-	-	-	-	-	-	-	-	-	-	-	-	-	-	-	-	-	-	-
1	201041	Riscoss di prestiti e antic a breve termine	-	-	-	-	-	-	-	-	-	-	-	-	-	-	-	-	-	-	-	-
1	201042	Prelevamenti da depositi bancari	-	-	-	-	-	-	-	-	-	-	-	-	-	-	-	-	-	-	-	-
1	201043	Ritiro di depositi a cauzione presso terzi	-	-	-	-	-	-	-	-	-	-	-	-	-	-	-	-	-	-	-	-
1	201044	Riscossione di altri crediti	-	-	-	-	-	-	-	-	-	-	-	-	-	-	-	-	-	-	-	-
1	202011	Fin. dallo Stato per esecuzione di opere infrastrutturali	26.520.000,00	54.430.000,00	-	80.950.000,00	-	80.950.000,00	80.950.000,00	-	-	62.077.061,09	4.911.351,82	57.165.709,27	62.077.061,09	-	-	21.000.000,00	4.911.351,82	-	- 16.088.648,18	138.115.709,27
1	202012	Concorsi da parte dello Stato per spese di manutenzione straord.i in ambito portuale	-	-	-	-	-	-	-	-	-	-	-	-	-	-	-	-	-	-	-	-
1	202021	Trasferimenti dalla Regione	-	-	-	-	-	-	-	-	-	-	-	-	-	-	-	-	-	-	-	-
	202031	Trasferimenti da province																				
1	202032	Trasferimenti da comuni	-	-	-	-	-	-	-	-	-	-	-	-	-	-	-	-	-	-	-	-
1	202041	Contributi Enti	-	-	-	-	-	-	-	-	-	-	-	-	-	-	-	-	-	-	-	-
1	202042	Contributi diversi	-	-	-	-	-	-	-	-	-	-	-	-	-	-	-	-	-	-	-	-
1	203011	Operazioni fin.rie a medio e lungo termine	-	-	-	-	-	-	-	-	-	-	-	-	-	-	-	-	-	-	-	-
1	203021	Operazioni finaziarie a breve termine	-	-	-	-	-	-	-	-	-	-	-	-	-	-	-	-	-	-	-	-
1	203022	Depositi di terzi a cauzione	-	-	-	-	-	-	-	-	-	-	-	-	-	-	-	-	-	-	-	-
1	203031	Emissione di obbligazioni	-	-	-	-	-	-	-	-	-	-	-	-	-	-	-	-	-	-	-	-
1	301011	Ritenute erariali	900.000,00	-	-	900.000,00	567.101,02	2.578,32	569.679,34	-	- 310.320,66	346,18	346,18	-	346,18	-	-	900.346,18	567.447,20	-	- 312.898,98	2.578,32
1	301012	Ritenute previdenziali e assistenziali	300.000,00	-	-	300.000,00	153.574,84	-	153.574,84	-	- 146.425,16	148,51	148,51	-	148,51	-	-	300.148,51	153.723,35	-	- 146.425,16	-
1	301013	Ritenute diverse	-	-	-	-	-	-	-	-	-	-	-	-	-	-	-	-	-	-	-	-
1	301014	Recupero dal personale per anticipazioni concesse	20.000,00	-	-	20.000,00	-	-	-	-	- 20.000,00	-	-	-	-	-	-	20.000,00	-	-	- 20.000,00	-
1	301015	Trattenute per conto terzi	10.000,00	-	-	10.000,00	-	-	-	-	- 10.000,00	-	-	-	-	-	-	10.000,00	-	-	- 10.000,00	-
1	301016	Rimborso per somme pagate per conto terzi	500.000,00	-	-	500.000,00	277.874,97	3.814,50	281.689,47	-	- 218.310,53	350.339,61	5.426,55	344.913,06	350.339,61	-	-	850.339,61	283.301,52	-	- 567.038,09	348.727,56
1	301017	Partite in sospeso	87.000,00	-	-	87.000,00	11.953,74	2.080,00	14.033,74	-	- 72.966,26	900,00	900,00	-	900,00	-	-	87.900,00	12.853,74	-	- 75.046,26	2.080,00
1	301018	Restituzione fondo economato a fine esercizio	5.000,00	-	-	5.000,00	-	5.000,00	5.000,00	-	-	5.000,00	5.000,00	-	5.000,00	-	-	10.000,00	5.000,00	-	- 5.000,00	5.000,00
		TOTALE ENTRATE	41.556.000,00	54.430.000,00	- 4.000.000,00	91.986.000,00	9.190.322,28	81.055.408,04	90.245.730,32	99.678,39	- 1.839.848,07	63.195.643,04	5.664.744,87	57.530.898,17	63.195.643,04	-	-	33.154.581,95	14.855.067,15	74.090,84	- 18.373.605,64	138.586.306,21
		TOTALE SPESE	41.420.136,00	55.319.500,00	- 4.880.500,00	91.850.136,00	4.131.931,36	83.220.767,54	87.352.698,90	-	- 4.497.437,10	143.189.616,59	23.169.566,93	120.020.049,66	143.189.616,59	-	-	47.305.563,58	27.301.498,29	-	- 20.004.065,29	203.240.817,20
		TOTALE GENERALE	135.864,00	- 889.500,00	880.500,00	135.864,00	5.058.390,92	- 2.165.359,50	2.893.031,42	99.678,39	2.657.489,03	- 79.993.973,55	-17.504.822,06	- 62.489.151,49	- 79.993.973,55	-	-	- 14.150.981,63	-12.446.431,14	74.090,84	1.630.459,65	- 64.654.510,99

SPESE

AUTORITA' PORTUALE DI GIOIA TAURO

RENDICONTO FINANZIARIO GESTIONALE ANNO 2010

MOD. REFINGES

AUTORITA' PORTUALE DI GIOIA TAURO
RENDICONTO GENERALE ANNO 2010

MOD. SITUAM

SITUAZIONE AMMINISTRATIVA

Consistenza della cassa all'inizio dell'esercizio				**€ 100.017.369,70**
Riscossioni	in c/competenza	€ 9.190.322,28		
	in c/residui	€ 5.664.744,87		**€ 14.855.067,15**
Pagamenti	in c/competenza	€ 4.131.931,36		
	in c/residui	€ 23.169.566,93		**€ 27.301.498,29**
Consistenza della cassa alla fine dell'esercizio				**87.570.938,56**
Residui attivi	degli esercizi precedenti	57.530.898,17		
	dell'esercizio	81.055.408,04		**138.586.306,21**
Residui passivi	degli esercizi precedenti	120.020.049,66		
	dell'esercizio	83.220.767,54		**203.240.817,20**
Avanzo d'amministrazione alla fine dell'esercizio				**22.916.427,57**
Disavanzo				

Struttura dell'avanzo di amministrazione :			
Parte vincolata			
al Trattamento di fine rapporto			**€ 522.945,91**
ai Fondi per rischi ed oneri (1)			**€ 33.551,27**
Fondo per residui perenti		€ 33.551,27	
.....		€ -	
al Fondo ripristino investimenti			
per i seguenti altri vincoli			€ -
.....		€ -	
.....		€ -	
	Totale parte vincolata		**€ 556.497,18**
Parte disponibile			
.....			**22.359.930,39**
.....			
Parte di cui non si prevede l'utilizzazione			-
	Totale parte disponibile		**22.359.930,39**
Totale Risultato di amministrazione			**22.916.427,57**

AVANZO DI AMMINISTRAZIONE AL TERMINE DELL'ESERCIZIO 2010

	Valori in Euro
AVANZO DI AMMINISTRAZIONE 2009	20.023.396,15 €
VARIAZIONE RESIDUI 09	0,00 €
AVANZO DI GESTIONE 2010 ORDINARIO	2.893.031,42 €
TOTALE AVANZO DI GESTIONE 2009	**22.916.427,57 €**
Si dimostra altresì:	
Fondo Cassa Banca al 31/12/2009	100.017.369,70 €
Riscossioni 2010	14.855.067,15 €
Pagamenti 2010	-27.301.498,29 €
F.do Cassa totale al 31/12/2010	**87.570.938,56 €**
F.do Cassa totale al 31/12/2010	**87.570.938,56 €**
Residui Attivi al 31/12/2010	138.586.306,21 €
Residui Passivi al 31/12/2010	-203.240.817,20 €
Risultato Amministrazione al 31/12/2010	**22.916.427,57 €**

MOD. C/E

AUTORITA' PORTUALE DI GIOIA TAURO
Rendiconto Generale Esercizio Finanziario 2010

CONTO ECONOMICO

Centro di responsabilità amministrativa Autorità Portuale di GIOIA TAURO	Anno 2010		Anno 2009	
	Parziali	Totali	Parziali	Totali
A) VALORE DELLA PRODUZIONE				
1) *Proventi e corrispettivi per la produzione delle prestazioni e/o servizi**		8.246.775,70		12.909.954,00
2) *Variazione delle rimanenze dei prodotti in corso di lavorazione, semilavorati e finiti*		-		-
3) *Variazione dei lavori in corso su ordinazione*		-		-
4) *Incrementi di immobilizzazioni per lavori interni*		-		-
5) *Altri ricavi e proventi, con separata indicazione dei contributi di competenza dell'esercizio*		140.530,63		143.398,60
Totale valore della produzione (A)		8.387.306,33		13.053.352,60
B) COSTI DELLA PRODUZIONE				
6) *per materie prime, sussidiarie, consumo e merci***		-		-
7) *per servizi***		629.270,40		855.616,59
8) *per godimento beni di terzi***		-		-
9) *per il personale***		**1.889.310,79**		**1.724.281,20**
a) salari e stipendi	1.317.381,63		1.124.316,93	
b) oneri sociali	331.176,99		324.021,83	
c) trattamento di fine rapporto	81.918,60		90.836,27	
d) trattamento di quiescenza e simili	-		-	
e) altri costi	158.833,57		185.106,17	
9-bis) Spese per organi istituzionali		390.379,80		378.888,40
10) *Ammortamenti e svalutazioni*		**194.200,54**		**183.359,45**
a) Ammortamento delle immobilizzazioni immateriali	2.409,69		3.201,25	
b) Ammortamento delle immobilizzazioni materiali	191.790,85		180.158,20	
c) Altre svalutazioni delle immobilizzazioni		-	-	-
d) Svalutazione dei crediti compresi nell'attivo circolante e delle disponibilità liquide		-		-
11) *Variazioni delle rimanenze di materie prime, sussidiarie, di consumo e merci*		-		-
12) *Accantonamenti per rischi*		-		-
13) *Accantonamenti ai fondi per oneri*		-		-
14) *Oneri diversi di gestione*		2.155.115,40		2.413.084,31
Totale Costi (B)		5.258.276,93		5.555.229,95
DIFFERENZA TRA VALORE E COSTI DELLA PRODUZIONE (A - B)		3.129.029,40		7.498.122,65
C) PROVENTI E ONERI FINANZIARI				
15) *Proventi da partecipazioni*		-		-
16) *Altri proventi finanziari*		4.977,23		20.922,26
a) di crediti iscritti nelle immobilizzazioni	-		-	
b) di titoli iscritti nelle immobilizzazioni che non costituiscono partecipazioni;	-		-	
c) di titoli iscritti nell'attivo circolante che non costituiscono partecipazioni;	-		-	
d) proventi diversi dai precedenti	4.977,23		20.922,26	
17) *Interessi e altri oneri finanziari*		-		-
17-bis) *Utili e perdite su cambi*		-		-
Totale proventi ed oneri finanziari (15+16-17+/- 17 bis)		4.977,23		20.922,26
D) RETTIFICHE DI VALORE DI ATTIVITA' FINANZIARIE				
18) *Rivalutazioni:*		-		-
a) di partecipazioni	-		-	
b) di imobilizzazioni finanziarie	-		-	
c) di titoli iscritti nell'attivo circolante	-		-	
19) *Svalutazioni:*		-		-
a) di partecipazioni	-		-	
b) di imobilizzazioni finanziarie	-		-	
c) di titoli iscritti nell'attivo circolante	-		-	
Totale rettifiche di valore		-		-
E) PROVENTI E ONERI STRAORDINARI				
20) *Proventi, con separata indicazione delle plusvalenze da alienazioni i cui ricavi non sono iscrivibili al n.5)*		-		-
21) *Oneri straordinari, con separata indicazione delle minusvalenze da alienazioni i cui effetti contabili non sono iscrivibili al n.14)*		-		-
22) *Sopravvenienze attive ed insussistenze del passivo derivanti dalla gestione dei residui*		-		-
23) *sopravvenienze passive ed insussistenze dell'attivo derivanti dalla gestione dei residui*		-		-
Totale delle partite straordinarie		-		-
Risultato prima delle imposte (A-B±C±D±E)		3.134.006,63		7.519.044,91
Imposte dell'esercizio				
Avanzo/Disavanzo/Pareggio Economico		3.134.006,63		7.519.044,91

* Entrate correnti depurate dei proventi finanziari: lett:c) e dei proventi straordinari (di natura finanziaria): lett d)
** Uscite correnti depurate degli oneri finanziari: lett:c) e degli oneri straordinari (di natura finanziaria): lett d)

AUTORITA' PORTUALE DI GIOIA TAURO
Rendiconto Generale Esercizio Finanziario 2010

CONTO ECONOMICO

CENTRO DI COSTO "ORGANI ISTITUZIONALI"

COSTI PER NATURA

	TOTALE BUDGET	Incidenza	Incidenza
	Importi in euro	**% sul totole del Centro di responsabilità**	**% sul totole del Centro di Costo**
COSTO DEGLI ORGANI			
Spese per gli organi istituzionali dell'Autorità Portuale	390.379,80	100%	50,53%
Totale	**390.379,80**		
COSTO DEL PERSONALE			
Oneri per il personale in attività di servizio	-	0%	0,00%
Oneri per il personale in quiescienza	-	0%	0,00%
Totale	-		
COSTI DI GESTIONE			
Spese per l'acquisto di beni di consumo e servizi	137.240,64	32%	17,76%
Totale	**137.240,64**		
COSTI STRAORDINARI E SPECIALI			
Trasferimenti passivi	-	0%	0,00%
Oneri finanziari	-	#DIV/0!	0,00%
Oneri tributari	26.064,22	19%	3,37%
Poste correttive e compensative delle spese correnti	10.998,53	14%	1,42%
Spese non classificabili in altre voci	144.872,00	8%	18,75%
Totale	**181.934,76**		
AMMORTAMENTI			
Ammortamenti	62.983,96	32%	8,15%
Totale	**62.983,96**		
TOTALE COSTI DEL CENTRO DI COSTO	**772.539,16**	**14,69%**	**100,00%**
.....			

AUTORITA' PORTUALE DI GIOIA TAURO

Rendiconto Generale Esercizio Finanziario 2010

CONTO ECONOMICO

CENTRO DI COSTO "SEGRETERIA E PUBBLICHE RELAZIONI"

COSTI PER NATURA

	TOTALE BUDGET	Incidenza	Incidenza
	Importi in euro	% sul totole del Centro di responsabilità	% sul totole del Centro di Costo
COSTO DEGLI ORGANI			
Spese per gli organi istituzionali dell'Autorità Portuale	-	0%	0,00%
Totale	-		
COSTO DEL PERSONALE			
Oneri per il personale in attività di servizio	497.469,78	25%	47,82%
Oneri per il personale in quiescienza	20.479,65	87%	1,97%
Totale	**517.949,43**		
COSTI DI GESTIONE			
Spese per l'acquisto di beni di consumo e servizi	68.620,32	16%	6,60%
Totale	**68.620,32**		
COSTI STRAORDINARI E SPECIALI			
Trasferimenti passivi	209.200,00	100%	20,11%
Oneri finanziari	-	#DIV/0!	0,00%
Oneri tributari	28.390,58	20%	2,73%
Poste correttive e compensative delle spese correnti	10.998,53	14%	1,06%
Spese non classificabili in altre voci	173.672,00	10%	16,69%
Totale	**422.261,12**		
AMMORTAMENTI			
Ammortamenti	31.491,98	16%	3,03%
Totale	**31.491,98**		
TOTALE COSTI DEL CENTRO DI COSTO	**1.040.322,85**	**19,78%**	**100,00%**

AUTORITA' PORTUALE DI GIOIA TAURO
Rendiconto Generale Esercizio Finanziario 2010

CONTO ECONOMICO

CENTRO DI COSTO "DEMANIO LEGALE E CONTRATTI"

COSTI PER NATURA

	TOTALE BUDGET	Incidenza	Incidenza
	Importi in euro	**% sul totole del Centro di responsabilità**	**% sul totole del Centro di Costo**
COSTO DEGLI ORGANI			
Spese per gli organi istituzionali dell'Autorità Portuale	-	0%	0,00%
Totale	-		
COSTO DEL PERSONALE			
Oneri per il personale in attività di servizio	331.646,52	17%	56,51%
Oneri per il personale in quiescienza	13.653,10	58%	2,33%
Totale	**345.299,62**		
COSTI DI GESTIONE			
Spese per l'acquisto di beni di consumo e servizi	45.746,88	11%	7,80%
Totale	**45.746,88**		
COSTI STRAORDINARI E SPECIALI			
Trasferimenti passivi	-	0%	0,00%
Oneri finanziari	-	#DIV/0!	0,00%
Oneri tributari	18.927,05	14%	3,23%
Poste correttive e compensative delle spese correnti	10.998,53	14%	1,87%
Spese non classificabili in altre voci	144.872,00	8%	24,69%
Totale	**174.797,59**		
AMMORTAMENTI			
Ammortamenti	20.994,65	11%	3,58%
Totale	**20.994,65**		
TOTALE COSTI DEL CENTRO DI COSTO	**586.838,74**	**11,16%**	**100,00%**

AUTORITA' PORTUALE DI GIOIA TAURO
Rendiconto Generale Esercizio Finanziario 2010

CONTO ECONOMICO

CENTRO DI COSTO "TECNICO PIANIFICAZIONE E SVILUPPO"

COSTI PER NATURA

	TOTALE BUDGET	Incidenza	Incidenza
	Importi in euro	**% sul totole del Centro di responsabilità**	**% sul totole del Centro di Costo**
COSTO DEGLI ORGANI			
Spese per gli organi istituzionali dell'Autorità Portuale	-	0%	0,00%
Totale	-		
COSTO DEL PERSONALE			
Oneri per il personale in attività di servizio	248.734,89	13%	32,60%
Oneri per il personale in quiescienza	33.864,66	143%	4,44%
Totale	**282.599,55**		
COSTI DI GESTIONE			
Spese per l'acquisto di beni di consumo e servizi	45.746,88	11%	6,00%
Totale	**45.746,88**		
COSTI STRAORDINARI E SPECIALI			
Trasferimenti passivi	-	0%	0,00%
Oneri finanziari	-	#DIV/0!	0,00%
Oneri tributari	14.195,29	10%	1,86%
Poste correttive e compensative delle spese correnti	10.998,53	14%	1,44%
Spese non classificabili in altre voci	388.471,54	22%	50,91%
Totale	**413.665,37**		
AMMORTAMENTI			
Ammortamenti	20.994,65	11%	2,75%
Totale	**20.994,65**		
TOTALE COSTI DEL CENTRO DI COSTO	**763.006,44**	**14,51%**	**100,00%**

AUTORITA' PORTUALE DI GIOIA TAURO
Rendiconto Generale Esercizio Finanziario 2010

CONTO ECONOMICO

CENTRO DI COSTO "RAGIONERIA"

COSTI PER NATURA

	TOTALE BUDGET	Incidenza	Incidenza
	Importi in euro	**% sul totole del Centro di responsabilità**	**% sul totole del Centro di Costo**
COSTO DEGLI ORGANI			
Spese per gli organi istituzionali dell'Autorità Portuale	-	0%	0,00%
Totale	-		
COSTO DEL PERSONALE			
Oneri per il personale in attività di servizio	248.734,89	13%	50,17%
Oneri per il personale in quiescienza	10.239,83	43%	2,07%
Totale	**258.974,72**		
COSTI DI GESTIONE			
Spese per l'acquisto di beni di consumo e servizi	45.746,88	11%	9,23%
Totale	**45.746,88**		
COSTI STRAORDINARI E SPECIALI			
Trasferimenti passivi		0%	0,00%
Oneri finanziari	-	#DIV/0!	0,00%
Oneri tributari	14.195,29	10%	2,86%
Poste correttive e compensative delle spese correnti	10.998,53	14%	2,22%
Spese non classificabili in altre voci	144.872,00	8%	29,22%
Totale	**170.065,83**		
AMMORTAMENTI			
Ammortamenti	20.994,65	11%	4,23%
Totale	**20.994,65**		
TOTALE COSTI DEL CENTRO DI COSTO	**495.782,07**	**9,43%**	**100,00%**
.....			

AUTORITA' PORTUALE DI GIOIA TAURO
Rendiconto Generale Esercizio Finanziario 2010

CONTO ECONOMICO

CENTRO DI COSTO "AFFARI GENERALI E PERSONALE"

COSTI PER NATURA

	TOTALE BUDGET	Incidenza	Incidenza
	Importi in euro	**% sul totole del Centro di responsabilità**	**% sul totole del Centro di Costo**
COSTO DEGLI ORGANI			
Spese per gli organi istituzionali dell'Autorità Portuale	-	0%	0,00%
Totale	-		
COSTO DEL PERSONALE			
Oneri per il personale in attività di servizio	414.558,15	21%	59,68%
Oneri per il personale in quiescienza	17.066,38	72%	2,46%
Totale	**431.624,53**		
COSTI DI GESTIONE			
Spese per l'acquisto di beni di consumo e servizi	57.183,60	14%	8,23%
Totale	**57.183,60**		
COSTI STRAORDINARI E SPECIALI			
Trasferimenti passivi	-	0%	0,00%
Oneri finanziari	-	#DIV/0!	0,00%
Oneri tributari	23.658,82	17%	3,41%
Poste correttive e compensative delle spese correnti	10.998,53	14%	1,58%
Spese non classificabili in altre voci	144.872,00	8%	20,86%
Totale	**179.529,35**		
AMMORTAMENTI			
Ammortamenti	26.243,32	14%	3,78%
Totale	**26.243,32**		
TOTALE COSTI DEL CENTRO DI COSTO	**694.580,80**	**13,21%**	**100,00%**
.....			

AUTORITA' PORTUALE DI GIOIA TAURO
Bilancio Consuntivo Esercizio Finanziario 2010

CONTO ECONOMICO

CENTRO DI COSTO "SICUREZZA ED IGIENE DEL LAVORO"

COSTI PER NATURA

	TOTALE BUDGET	Incidenza	Incidenza
	Importi in euro	**% sul totole del Centro di responsabilità**	**% sul totole del Centro di Costo**
COSTO DEGLI ORGANI			
Spese per gli organi istituzionali dell'Autorità Portuale	-	0%	0,00%
Totale	-		
COSTO DEL PERSONALE			
Oneri per il personale in attività di servizio	248.734,89	13%	27,48%
Oneri per il personale in quiescienza	10.239,83	43%	1,13%
Totale	**258.974,72**		
COSTI DI GESTIONE			
Spese per l'acquisto di beni di consumo e servizi	22.873,44	5%	2,53%
Totale	**22.873,44**		
COSTI STRAORDINARI E SPECIALI			
Trasferimenti passivi	-	0%	0,00%
Oneri finanziari	-	#DIV/0!	0,00%
Oneri tributari	14.195,29	10%	1,57%
Poste correttive e compensative delle spese correnti	10.998,53	14%	1,22%
Spese non classificabili in altre voci	587.667,56	34%	64,92%
Totale	**612.861,39**		
AMMORTAMENTI			
Ammortamenti	10.497,33	5%	1,16%
Totale	**10.497,33**		
TOTALE COSTI DEL CENTRO DI COSTO	**905.206,87**	**17,21%**	**100,00%**
.....			

AUTORITA' PORTUALE DI GIOIA TAURO
Rendiconto Generale Esercizio Finanziario 2010

CONTO ECONOMICO

CENTRO DI COSTO "ORGANI ISTITUZIONALI"

TOTALE FINALITA'

MISSIONI ISTITUZIONALI	TOTALE			COSTO DEGLI ORGANI			COSTI DEL PERSONALE			COSTI DI GESTIONE			COSTI STRAORDINARI SPECIALI			AMMORTAMENTI		
	IMPORTI IN EURO	% SUL TOTALE DEL CDR	% SUL TOTALE DEL CDC	IMPORTI IN EURO	% SUL TOTALE DEL CDR	% SUL TOTALE DEL CDC	IMPORTI IN EURO	% SUL TOTALE DEL CDR	% SUL TOTALE DEL CDC	IMPORTI IN EURO	% SUL TOTALE DEL CDR	% SUL TOTALE DEL CDC	IMPORTI IN EURO	% SUL TOTALE DEL CDR	% SUL TOTALE DEL CDC	IMPORTI IN EURO	% SUL TOTALE DEL CDR	% SUL TOTALE DEL CDC
INDIRIZZO POLITICO	772.539,16	14,69%	100,00%	390.379,80	7,42%	50,53%	-	0,00%	0,00%	137.240,64	2,61%	17,76%	181.934,76	3,46%	23,55%	62.983,96	1,20%	8,15%
PIANIFICAZIONE E PROGRAMMAZIONE	-	0,00%	0,00%	-	0,00%	0,00%	-	0,00%	0,00%	-	0,00%	0,00%	-	0,00%	0,00%	-	0,00%	0,00%
PROMOZIONE	-	0,00%	0,00%	-	0,00%	0,00%	-	0,00%	0,00%	-	0,00%	0,00%	-	0,00%	0,00%	-	0,00%	0,00%
FUNZIONI DI AMMINISTRAZIONE ATTIVA	-	0,00%	0,00%	-	0,00%	0,00%	-	0,00%	0,00%	-	0,00%	0,00%	-	0,00%	0,00%	-	0,00%	0,00%
PROGETTAZIONE E REALIZZAZIONE DELLE OPERE PORTUALI	-	0,00%	0,00%	-	0,00%	0,00%	-	0,00%	0,00%	-	0,00%	0,00%	-	0,00%	0,00%	-	0,00%	0,00%
SUPPORTO ALLE ATTIVITA' ISTITUZIONALI DEGLI ENTI	-	0,00%	0,00%	-	0,00%	0,00%	-	0,00%	0,00%	-	0,00%	0,00%	-	0,00%	0,00%	-	0,00%	0,00%
SECURITY	-	0,00%	0,00%	-	0,00%	0,00%	-	0,00%	0,00%	-	0,00%	0,00%	-	0,00%	0,00%	-	0,00%	0,00%
TOTALE DEL CENTRO DI COSTO	772.539,16	14,69%	100,00%	390.379,80	7,42%	50,53%	-	0,00%	0,00%	137.240,64	2,61%	17,76%	181.934,76	3,46%	23,55%	62.983,96	1,20%	8,15%

AUTORITA' PORTUALE DI GIOIA TAURO
Rendiconto Generale Esercizio Finanziario 2010

CONTO ECONOMICO

CENTRO DI COSTO "SEGRETERIA E PUBBLICHE RELAZIONI"

TOTALE FINALITA'

MISSIONI ISTITUZIONALI	TOTALE			COSTO DEGLI ORGANI			COSTI DEL PERSONALE			COSTI DI GESTIONE			COSTI STRAORDINARI SPECIALI			AMMORTAMENTI		
	IMPORTI IN EURO	% SUL TOTALE DEL CDR	% SUL TOTALE DEL CDC	IMPORTI IN EURO	% SUL TOTALE DEL CDR	% SUL TOTALE DEL CDC	IMPORTI IN EURO	% SUL TOTALE DEL CDR	% SUL TOTALE DEL CDC	IMPORTI IN EURO	% SUL TOTALE DEL CDR	% SUL TOTALE DEL CDC	IMPORTI IN EURO	% SUL TOTALE DEL CDR	% SUL TOTALE DEL CDC	IMPORTI IN EURO	% SUL TOTALE DEL CDR	% SUL TOTALE DEL CDC
INDIRIZZO POLITICO	-	0,00%	0,00%	-	0,00%	0,00%	-	0,00%	0,00%	-	0,00%	0,00%	-	0,00%	0,00%	-	0,00%	0,00%
PIANIFICAZIONE E PROGRAMMAZIONE	323.645,92	6,15%	31,11%	-	0,00%	0,00%	179.476,36	3,41%	17,25%	22.873,44	0,43%	2,20%	110.798,79	2,11%	10,65%	10.497,33	0,20%	1,01%
PROMOZIONE	716.676,92	13,63%	68,89%	-	0,00%	0,00%	338.473,07	6,44%	32,54%	45.746,88	0,87%	4,40%	311.462,32	5,92%	29,94%	20.994,65	0,40%	2,02%
FUNZIONI DI AMMINISTRAZIONE ATTIVA	-	0,00%	0,00%	-	0,00%	0,00%	-	0,00%	0,00%	-	0,00%	0,00%	-	0,00%	0,00%	-	0,00%	0,00%
PROGETTAZIONE E REALIZZAZIONE DELLE OPERE PORTUALI	-	0,00%	0,00%	-	0,00%	0,00%	-	0,00%	0,00%	-	0,00%	0,00%	-	0,00%	0,00%	-	0,00%	0,00%
SUPPORTO ALLE ATTIVITA' ISTITUZIONALI DEGLI ENTI	-	0,00%	0,00%	-	0,00%	0,00%	-	0,00%	0,00%	-	0,00%	0,00%	-	0,00%	0,00%	-	0,00%	0,00%
SECURITY	-	0,00%	0,00%	-	0,00%	0,00%	-	0,00%	0,00%	-	0,00%	0,00%	-	0,00%	0,00%	-	0,00%	0,00%
TOTALE DEL CENTRO DI COSTO	1.040.322,85	19,78%	100,00%	-	0,00%	0,00%	517.949,43	9,85%	49,79%	68.620,32	1,30%	6,60%	422.261,12	8,03%	40,59%	31.491,98	0,60%	3,03%

AUTORITA' PORTUALE DI GIOIA TAURO
Rendiconto Generale Esercizio Finanziario 2010

CONTO ECONOMICO

CENTRO DI COSTO "SICUREZZA ED IGENE DEL LAVORO"

TOTALE FINALITA'

MISSIONI ISTITUZIONALI	TOTALE			COSTO DEGLI ORGANI			COSTI DEL PERSONALE			COSTI DI GESTIONE			COSTI STRAORDINARI SPECIALI			AMMORTAMENTI		
	IMPORTI IN EURO	% SUL TOTALE DEL CDR	% SUL TOTALE DEL CDC	IMPORTI IN EURO	% SUL TOTALE DEL CDR	% SUL TOTALE DEL CDC	IMPORTI IN EURO	% SUL TOTALE DEL CDR	% SUL TOTALE DEL CDC	IMPORTI IN EURO	% SUL TOTALE DEL CDR	% SUL TOTALE DEL CDC	IMPORTI IN EURO	% SUL TOTALE DEL CDR	% SUL TOTALE DEL CDC	IMPORTI IN EURO	% SUL TOTALE DEL CDR	% SUL TOTALE DEL CDC
INDIRIZZO POLITICO	-	0,00%	0,00%	-	0,00%	0,00%	-	0,00%	0,00%	-	0,00%	0,00%	-	0,00%	0,00%	-	0,00%	0,00%
PIANIFICAZIONE E PROGRAMMAZIONE	-	0,00%	0,00%	-	0,00%	0,00%	-	0,00%	0,00%	-	0,00%	0,00%	-	0,00%	0,00%	-	0,00%	0,00%
PROMOZIONE	-	0,00%	0,00%	-	0,00%	0,00%	-	0,00%	0,00%	-	0,00%	0,00%	-	0,00%	0,00%	-	0,00%	0,00%
FUNZIONI DI AMMINISTRAZIONE ATTIVA	-	0,00%	0,00%	-	0,00%	0,00%	-	0,00%	0,00%	-	0,00%	0,00%	-	0,00%	0,00%	-	0,00%	0,00%
PROGETTAZIONE E REALIZZAZIONE DELLE OPERE PORTUALI	-	0,00%	0,00%	-	0,00%	0,00%	-	0,00%	0,00%	-	0,00%	0,00%	-	0,00%	0,00%	-	0,00%	0,00%
SUPPORTO ALLE ATTIVITA' ISTITUZIONALI DEGLI ENTI	-	0,00%	0,00%	-	0,00%	0,00%	-	0,00%	0,00%	-	0,00%	0,00%	-	0,00%	0,00%	-	0,00%	0,00%
SECURITY	905.206,87	17,21%	100,00%	-	0,00%	0,00%	258.974,72	4,93%	28,61%	22.873,44	0,43%	2,53%	612.861,39	11,66%	67,70%	10.497,33	0,20%	1,16%
TOTALE DEL CENTRO DI COSTO	905.206,87	17,21%	100,00%	-	0,00%	0,00%	258.974,72	4,93%	28,61%	22.873,44	0,43%	2,53%	612.861,39	11,66%	67,70%	10.497,33	0,20%	1,16%

AUTORITA' PORTUALE DI GIOIA TAURO
Rendiconto Generale Esercizio Finanziario 2010

CONTO ECONOMICO

CENTRO DI COSTO "TECNICO PIANIFICAZIONE E SVILUPPO"

TOTALE FINALITA'

MISSIONI ISTITUZIONALI	TOTALE			COSTO DEGLI ORGANI			COSTI DEL PERSONALE			COSTI DI GESTIONE			COSTI STRAORDINARI SPECIALI			AMMORTAMENTI		
	IMPORTI IN EURO	% SUL TOTALE DEL CDR	% SUL TOTALE DEL CDC	IMPORTI IN EURO	% SUL TOTALE DEL CDR	% SUL TOTALE DEL CDC	IMPORTI IN EURO	% SUL TOTALE DEL CDR	% SUL TOTALE DEL CDC	IMPORTI IN EURO	% SUL TOTALE DEL CDR	% SUL TOTALE DEL CDC	IMPORTI IN EURO	% SUL TOTALE DEL CDR	% SUL TOTALE DEL CDC	IMPORTI IN EURO	% SUL TOTALE DEL CDR	% SUL TOTALE DEL CDC
INDIRIZZO POLITICO	-	0,00%	0,00%	-	0,00%	0,00%	-	0,00%	0,00%	-	0,00%	0,00%	-	0,00%	0,00%	-	0,00%	0,00%
PIANIFICAZIONE E PROGRAMMAZIONE	-	0,00%	0,00%	-	0,00%	0,00%	-	0,00%	0,00%	-	0,00%	0,00%	-	0,00%	0,00%	-	0,00%	0,00%
PROMOZIONE	-	0,00%	0,00%	-	0,00%	0,00%	-	0,00%	0,00%	-	0,00%	0,00%	-	0,00%	0,00%	-	0,00%	0,00%
FUNZIONI DI AMMINISTRAZIONE ATTIVA	437.151,80	8,31%	57,29%	-	0,00%	0,00%	94.199,85	1,79%	12,35%	11.436,72	0,22%	1,50%	326.266,57	6,20%	42,76%	5.248,66	0,10%	0,69%
PROGETTAZIONE E REALIZZAZIONE DELLE OPERE PORTUALI	325.854,64	6,20%	42,71%	-	0,00%	0,00%	188.399,70	3,58%	24,69%	34.310,16	0,65%	4,50%	87.398,79	1,66%	11,45%	15.745,99	0,30%	2,06%
SUPPORTO ALLE ATTIVITA' ISTITUZIONALI DEGLI ENTI	-	0,00%	0,00%	-	0,00%	0,00%	-	0,00%	0,00%	-	0,00%	0,00%	-	0,00%	0,00%	-	0,00%	0,00%
SECURITY	-	0,00%	0,00%	-	0,00%	0,00%	-	0,00%	0,00%	-	0,00%	0,00%	-	0,00%	0,00%	-	0,00%	0,00%
TOTALE DEL CENTRO DI COSTO	763.006,44	14,51%	100,00%	-	0,00%	0,00%	282.599,55	5,37%	37,04%	45.746,88	0,87%	6,00%	413.665,37	7,87%	54,22%	20.994,65	0,40%	2,75%

AUTORITA' PORTUALE DI GIOIA TAURO
Rendiconto Generale Esercizio Finanziario 2010

CONTO ECONOMICO

CENTRO DI COSTO "DEMANIO LEGALE E CONTRATTI"

TOTALE FINALITA'

MISSIONI ISTITUZIONALI	TOTALE			COSTO DEGLI ORGANI			COSTI DEL PERSONALE			COSTI DI GESTIONE			COSTI STRAORDINARI SPECIALI			AMMORTAMENTI		
	IMPORTI IN EURO	% SUL TOTALE DEL CDR	% SUL TOTALE DEL CDC	IMPORTI IN EURO	% SUL TOTALE DEL CDR	% SUL TOTALE DEL CDC	IMPORTI IN EURO	% SUL TOTALE DEL CDR	% SUL TOTALE DEL CDC	IMPORTI IN EURO	% SUL TOTALE DEL CDR	% SUL TOTALE DEL CDC	IMPORTI IN EURO	% SUL TOTALE DEL CDR	% SUL TOTALE DEL CDC	IMPORTI IN EURO	% SUL TOTALE DEL CDR	% SUL TOTALE DEL CDC
INDIRIZZO POLITICO	-	0,00%	0,00%	-	0,00%	0,00%	-	0,00%	0,00%	-	0,00%	0,00%	-	0,00%	0,00%	-	0,00%	0,00%
PIANIFICAZIONE E PROGRAMMAZIONE	-	0,00%	0,00%	-	0,00%	0,00%	-	0,00%	0,00%	-	0,00%	0,00%	-	0,00%	0,00%	-	0,00%	0,00%
PROMOZIONE	-	0,00%	0,00%	-	0,00%	0,00%	-	0,00%	0,00%	-	0,00%	0,00%	-	0,00%	0,00%	-	0,00%	0,00%
FUNZIONI DI AMMINISTRAZIONE ATTIVA	107.742,05	2,05%	18,36%	-	0,00%	0,00%	86.324,91	1,64%	14,71%	11.436,72	0,22%	1,95%	4.731,76	0,09%	0,81%	5.248,66	0,10%	0,89%
PROGETTAZIONE E REALIZZAZIONE DELLE OPERE PORTUALI	-	0,00%	0,00%	-	0,00%	0,00%	-	0,00%	0,00%	-	0,00%	0,00%	-	0,00%	0,00%	-	0,00%	0,00%
SUPPORTO ALLE ATTIVITA' ISTITUZIONALI DEGLI ENTI	479.096,69	9,11%	81,64%	-	0,00%	0,00%	258.974,72	4,93%	44,13%	34.310,16	0,65%	5,85%	170.065,83	3,23%	28,98%	15.745,99	0,30%	2,68%
SECURITY	-	0,00%	0,00%	-	0,00%	0,00%	-	0,00%	0,00%	-	0,00%	0,00%	-	0,00%	0,00%	-	0,00%	0,00%
TOTALE DEL CENTRO DI COSTO	586.838,74	11,16%	100,00%	-	0,00%	0,00%	345.299,62	6,57%	58,84%	45.746,88	0,87%	7,80%	174.797,59	3,32%	29,79%	20.994,65	0,40%	3,58%

AUTORITA' PORTUALE DI GIOIA TAURO
Rendiconto Generale Esercizio Finanziario 2010

CONTO ECONOMICO

CENTRO DI COSTO "RAGIONERIA"

TOTALE FINALITA'

MISSIONI ISTITUZIONALI	TOTALE			COSTO DEGLI ORGANI			COSTI DEL PERSONALE			COSTI DI GESTIONE			COSTI STRAORDINARI SPECIALI			AMMORTAMENTI		
	IMPORTI IN EURO	% SUL TOTALE DEL CDR	% SUL TOTALE DEL CDC	IMPORTI IN EURO	% SUL TOTALE DEL CDR	% SUL TOTALE DEL CDC	IMPORTI IN EURO	% SUL TOTALE DEL CDR	% SUL TOTALE DEL CDC	IMPORTI IN EURO	% SUL TOTALE DEL CDR	% SUL TOTALE DEL CDC	IMPORTI IN EURO	% SUL TOTALE DEL CDR	% SUL TOTALE DEL CDC	IMPORTI IN EURO	% SUL TOTALE DEL CDR	% SUL TOTALE DEL CDC
INDIRIZZO POLITICO	-	0,00%	0,00%	-	0,00%	0,00%	-	0,00%	0,00%	-	0,00%	0,00%	-	0,00%	0,00%	-	0,00%	0,00%
PIANIFICAZIONE E PROGRAMMAZIONE	-	0,00%	0,00%	-	0,00%	0,00%	-	0,00%	0,00%	-	0,00%	0,00%	-	0,00%	0,00%	-	0,00%	0,00%
PROMOZIONE	-	0,00%	0,00%	-	0,00%	0,00%	-	0,00%	0,00%	-	0,00%	0,00%	-	0,00%	0,00%	-	0,00%	0,00%
FUNZIONI DI AMMINISTRAZIONE ATTIVA	-	0,00%	0,00%	-	0,00%	0,00%	-	0,00%	0,00%	-	0,00%	0,00%	-	0,00%	0,00%	-	0,00%	0,00%
PROGETTAZIONE E REALIZZAZIONE DELLE OPERE PORTUALI	-	0,00%	0,00%	-	0,00%	0,00%	-	0,00%	0,00%	-	0,00%	0,00%	-	0,00%	0,00%	-	0,00%	0,00%
SUPPORTO ALLE ATTIVITA' ISTITUZIONALI DEGLI ENTI	495.782,07	9,43%	100,00%	-	0,00%	0,00%	258.974,72	4,93%	52,24%	45.746,88	0,87%	9,23%	170.065,83	3,23%	34,30%	20.994,65	0,40%	4,23%
SECURITY	-	0,00%	0,00%	-	0,00%	0,00%	-	0,00%	0,00%	-	0,00%	0,00%	-	0,00%	0,00%	-	0,00%	0,00%
TOTALE DEL CENTRO DI COSTO	495.782,07	9,43%	100,00%	-	0,00%	0,00%	258.974,72	4,93%	52,24%	45.746,88	0,87%	9,23%	170.065,83	3,23%	34,30%	20.994,65	0,40%	4,23%

AUTORITA' PORTUALE DI GIOIA TAURO
Rendiconto Generale Esercizio Finanziario 2010

CONTO ECONOMICO

CENTRO DI COSTO "AFFARI GENERALI E PERSONALE"

TOTALE FINALITA'

MISSIONI ISTITUZIONALI	TOTALE			COSTO DEGLI ORGANI			COSTI DEL PERSONALE			COSTI DI GESTIONE			COSTI STRAORDINARI SPECIALI			AMMORTAMENTI		
	IMPORTI IN EURO	% SUL TOTALE DEL CDR	% SUL TOTALE DEL CDC	IMPORTI IN EURO	% SUL TOTALE DEL CDR	% SUL TOTALE DEL CDC	IMPORTI IN EURO	% SUL TOTALE DEL CDR	% SUL TOTALE DEL CDC	IMPORTI IN EURO	% SUL TOTALE DEL CDR	% SUL TOTALE DEL CDC	IMPORTI IN EURO	% SUL TOTALE DEL CDR	% SUL TOTALE DEL CDC	IMPORTI IN EURO	% SUL TOTALE DEL CDR	% SUL TOTALE DEL CDC
INDIRIZZO POLITICO	-	0,00%	0,00%	-	0,00%	0,00%	-	0,00%	0,00%	-	0,00%	0,00%	-	0,00%	0,00%	-	0,00%	0,00%
PIANIFICAZIONE E PROGRAMMAZIONE	-	0,00%	0,00%	-	0,00%	0,00%	-	0,00%	0,00%	-	0,00%	0,00%	-	0,00%	0,00%	-	0,00%	0,00%
PROMOZIONE	-	0,00%	0,00%	-	0,00%	0,00%	-	0,00%	0,00%	-	0,00%	0,00%	-	0,00%	0,00%	-	0,00%	0,00%
FUNZIONI DI AMMINISTRAZIONE ATTIVA	-	0,00%	0,00%	-	0,00%	0,00%	-	0,00%	0,00%	-	0,00%	0,00%	-	0,00%	0,00%	-	0,00%	0,00%
PROGETTAZIONE E REALIZZAZIONE DELLE OPERE PORTUALI	-	0,00%	0,00%	-	0,00%	0,00%	-	0,00%	0,00%	-	0,00%	0,00%	-	0,00%	0,00%	-	0,00%	0,00%
SUPPORTO ALLE ATTIVITA' ISTITUZIONALI DEGLI ENTI	**694.580,80**	**13,21%**	**100,00%**	-	0,00%	0,00%	**431.624,53**	**8,21%**	**62,14%**	57.183,60	**1,09%**	**8,23%**	179.529,35	**3,41%**	**25,85%**	26.243,32	**0,50%**	**3,78%**
SECURITY	-	0,00%	0,00%	-	0,00%	0,00%	-	0,00%	0,00%	-	0,00%	0,00%	-	0,00%	0,00%	-	0,00%	0,00%
TOTALE DEL CENTRO DI COSTO	694.580,80	13,21%	100,00%	-	0,00%	0,00%	431.624,53	**8,21%**	**62,14%**	57.183,60	**1,09%**	**8,23%**	179.529,35	**3,41%**	**25,85%**	26.243,32	**0,50%**	**3,78%**

AUTORITA' PORTUALE DI GIOIA TAURO
Rendiconto Generale Esercizio Finanziario 2010

CONTO ECONOMICO

CENTRO DI RESPONSABILITA' SEGRETARIO GENERALE

TOTALE FINALITA'

MISSIONI ISTITUZIONALI	COSTO DEGLI ORGANI	COSTO DEL PERSONALE	COSTI DI GESTIONE	COSTI STRAORDINARI E SPECIALI	AMMORTAMENTI	TOTALE COSTI	% SUL TOTALE DEI COSTI
INDIRIZZO POLITICO	390.379,80	-	137.240,64	181.934,76	62.983,96	**772.539,16**	**14,69%**
PIANIFICAZIONE E PROGRAMMAZIONE	-	179.476,36	22.873,44	110.798,79	10.497,33	**323.645,92**	**6,15%**
PROMOZIONE	-	338.473,07	45.746,88	311.462,32	20.994,65	**716.676,92**	**13,63%**
FUNZIONI DI AMMINISTRAZIONE ATTIVA	-	180.524,75	22.873,44	330.998,33	10.497,33	**544.893,86**	**10,36%**
PROGETTAZIONE E REALIZZAZIONE DELLE OPERE PORTUALI	-	188.399,70	34.310,16	87.398,79	15.745,99	**325.854,64**	**6,20%**
SUPPORTO ALLE ATTIVITA' ISTITUZIONALI DEGLI ENTI	-	949.573,96	137.240,64	519.661,01	62.983,96	**1.669.459,56**	**31,75%**
SECURITY	-	258.974,72	22.873,44	612.861,39	10.497,33	**905.206,87**	**17,21%**
TOTALE COSTI DEL CENTRO DI RESPONSABILITA' SEGRETARIO GENERALE	**390.379,80**	**2.095.422,56**	**423.158,63**	**2.155.115,40**	**194.200,54**	**5.258.276,93**	**100,00%**

AUTOARITA' PORTUALE DI GIOIA TAURO
BILANCIO CONSUNTIVO PER L'ESERCIZIO 2010

MOD. RICLASSECO

Quadro di Riclassificazione dei Risultati Economici

	ANNO 2010	ANNO 2009	+ O -
			....
A. RICAVI	8.387.306,33	13.053.352,60	- 4.666.046,27
Variazione delle rimanenze di prodotti in corso di lavorazione, semilavorati e finiti lavorazioni in corso su ordinazione	-	-	-
B. VALORE DELLA PRODUZIONE "TIPICA"	8.387.306,33	13.053.352,60	- 4.666.046,27
Consumi di materie prime e servizi esterni	-	-	-
C. VALORE AGGIUNTO	8.387.306,33	13.053.352,60	- 4.666.046,27
Costo del lavoro	5.258.276,93	5.555.229,95	- 296.953,02
D. MARGINE OPERATIVO LORDO	3.129.029,40	7.498.122,65	- 4.369.093,25
Ammortamenti	-	-	-
Stanziamenti a fondi rischi ed oneri	-	-	
Saldo proventi ed oneri diversi + o -	-	-	-
E. RISULTATO OPERATIVO	3.129.029,40	7.498.122,65	- 4.369.093,25
Proventi ed oneri finanziari	4.977,23	20.922,26	- 15.945,03
Rettifiche di valore di attività finanziarie	-	-	-
F. RISULTATO PRIMA DEI COMPONENTI STRAORDINARI E DELLE IMPOSTE	3.134.006,63	7.519.044,91	- 4.385.038,28
Proventi ed oneri straordinari	-	-	-
G. RISULTATO PRIMA DELLE IMPOSTE	3.134.006,63	7.519.044,91	- 4.385.038,28
Imposte di esercizio	-	-	-
H. AVANZO/PAREGGIO/DISAVANZO ECONOMICO DEL PERIODO	**3.134.006,63**	**7.519.044,91**	**- 4.385.038,28**

-

BILANCIO CONSUNTIVO ANNO 2010

STATO PATRIMONIALE

MOD C/P

ATTIVITA'	ANNO 2010	ANNO 2009	PASSIVITA'	ANNO 2010	ANNO 2009
A) CREDITI VERSO LO STATO ED ALTRI ENTI PUBBLICI PER LA PARTECIPAZIONE AL PATRIMONIO INIZIALE	-	-	*A) PATRIMONIO NETTO*		
Totale	-	-	I. Fondo di dotazione	21.982.621,88	14.483.576,97
B) IMMOBILIZZAZIONI			II. Riserve obbligatorie e derivanti da leggi	-	-
			III. Riserve di rivalutazione	-	-
			IV. Contributi a fondo perduto	-	-
I. Immobilizzazioni immateriali			V. Contributi per ripiano disavanzi	-	-
1) Costi d'impianto e di ampliamento	-	-	VI. Riserve statutarie	-	-
2) Costi di ricerca, di sviluppo e di pubblicità	-	-	VII. Altre riserve distintamente indicate	-	-
3) Diritti di brevetto industriale e diritti di utilizzazione delle opere di ingegno	-	-	VIII. Avanzi (Disavanzi) economici portati a nuovo	3.134.006,63	7.518.044,91
4) Concessioni, licenze, marchi e diritti simili	-	-	**Totale Patrimonio netto (A)**	25.116.628,51	21.982.621,88
5) Avviamento	-	-			
6) Immobilizzazioni in corso e acconti	360,00	389,00	*B) CONTRIBUTI IN CONTO CAPITALE*		
7) manutenzioni straordinarie e migliorie su beni di terzi	-	-	1) per contributi a destinazione vincolata	138.151.104,30	62.118.429,64
8) altre	16.336,63	11.914,32	2) per contributi indistinti per la gestione	-	-
Totale	16.696,63	12.303,32	3) per contributi in natura	-	-
II. Immobilizzazioni materiali			**Totale contributi in conto capitale (B)**	138.151.104,30	62.118.429,64
1) Terreni e fabbricati	4.977.138,98	5.078.713,24			
2) Impianti e macchinari	1.761.765,77	1.787.720,18	*C) FONDI PER RISCHI ED ONERI*		
3) Attrezzature industriali e commerciali					
4) automezzi, motomezzi e mezzi nautici	13.555,40	18.079,87	1) per trattamento di quiescenze e obblighi simili	-	-
5) immobilizzazioni in corso e acconti	2.447.524,71	2.285.043,42	2) per imposte	-	-
6) diritti reali di godimento	-	-	3) per altri rischi ed oneri futuri	-	-
7) altri beni	413.518,14	258.482,42	4) per ripristino investimenti	-	-
Totale	9.613.503,00	9.438.039,13	5) per residui perenti	33.551,27	33.551,27
			Totale Fondi rischi ed oneri futuri (C)	33.551,27	33.551,27
III. Immobilizzazioni finanziarie, con separata indicazione, per ciascuna voce dei crediti, degli importi esigibili entro l'esercizio successivo					
1) Partecipazioni in:			*D) TRATTAMENTO DI FINE RAPPORTO DI*		
a) imprese controllate	10.000,00	10.000,00	LAVORO SUBORDINATO	522.945,91	441.027,31
b) imprese collegate	-	-			
c) imprese controllanti	-	-	*E) RESIDUI PASSIVI*, con separata indicazione, per		
d) altre imprese	-	-	ciascuna voce degli importi esigibili oltre l'esercizio		
e) altri enti	500,00	-	successivo		
2) Crediti					
a) verso imprese controllate	-	-	1) obbligazioni	-	-
b) verso imprese collegate	-	-	2) verso banche	-	-
c) verso lo Stato e altri soggetti pubblici	138.151.104,30	62.118.429,64	3) verso altri finanziatori	-	-
d) verso altri	-	-	4) acconti	-	-
3) Altri titoli	-	-	5) debiti verso fornitori	435.094,35	502.852,08
4) Crediti finanziari diversi	-	-	6) rappresentati da titoli di credito	-	-
Totale	138.161.604,30	62.128.429,64	7) verso imprese controllate, collegate e controllanti	7.750,39	11.628,00
			8) debiti tributari	82.778,88	282.852,05
Totale Immobilizzazini (B)	147.793.803,93	71.578.772,09	9) debiti verso istituti di previdenza e sicurezza sociale	66.037,04	63.140,06
			10) debiti verso iscritti, soci e terzi per prestazioni dovute	802.767,39	593.454,95
C) ATTIVO CIRCOLANTE			11) debiti verso lo Stato ed altri soggetti pubblici	193.176.160,15	133.723.911,70
			12) debiti diversi	8.870.229,02	8.031.977,75
I. Rimanenze					
1) materie prime, sussidiarie e di consumo	-	-	**Totale**	203.240.817,20	143.189.616,59
2) prodotti in corso di lavorazione e semilavorati	-	-			
3) lavori in corso	-	-	**Totale Debiti (E)**	203.240.817,20	143.189.616,59
4) prodotti finiti e merci	-	-			
5) acconti	-	-	*F) RATEI E RISCONTI*		
Totale	-	-			
			1) Ratei passivi	-	-
II. Residui attivi, con separata indicazione, per ciascuna voce, degli importi esigibili oltre l'esercizio successivo			2) Risconti passivi	6.886.001,51	7.026.532,14
			3) Aggio su prestiti	-	-
			4) Riserve tecniche	-	-
1) Crediti verso utenti, clienti ecc.	68.061,75	713.227,39			
2) Crediti verso iscritti, soci e terzi	-		**Totale ratei e risconti (F)**	6.886.001,51	7.026.532,14
3) Crediti verso imprese controllate e collegate	-				
4) Crediti verso lo Stato ed altri soggetti pubblici	138.151.104,30	62.118.429,64			
4-bis) Crediti tributari	2.578,32	494,66			
5) crediti verso altri	364.561,84	363.491,32			
Totale	138.586.305,21	63.195.643,04			
III. Attività finanziarie che non costituiscono immobilizzazioni					
1) partecipazioni in imprese controllate	-				
2) partecipazioni in imprese collegate	-				
3) altre partecipazioni	-				
4) altri titoli	-				
Totale	-				
IV. Disponibilità liquide					
1) depositi bancari e postali	87.570.938,56	100.017.369,70			
2) assegni					
3) denaro e valori in cassa					
Totale	87.570.938,56	100.017.369,70			
Totale attivo circolante (C)	226.157.244,77	163.213.012,74			
D) RATEI E RISCONTI					
1) Ratei attivi	-	-			
2) Risconti attivi	-	-			
Totale ratei e risconti (D)	-	-			
Totale attivo	373.951.048,70	234.791.784,83	***Totale passivo e netto***	373.951.048,70	234.791.778,83
E) CONTI D'ORDINE			*G) CONTI D'ORDINE*		
1 Sistema dei rischi	-	-	1 Sistema dei rischi	-	-
2 Sistema degli impegni	-	-	2 Sistema degli impegni	-	-
3 Beni di terzi presso l'Ente (Stato)	-	-	3 Beni di terzi presso l'Ente (Stato)	-	-
4 Beni di terzi presso l'Ente (Altri)	11.277,65	14.190,80	4 Beni di terzi presso l'Ente (Altri)	11.277,65	14.190,80
5 Beni dell'Ente presso terzi	6.655,77	7.800,98	5 Beni dell'Ente presso terzi	6.655,77	7.800,98
Totale conti d'ordine (E)	17.933,42	21.991,78	Totale conti d'ordine (G)	17.933,42	21.991,78

COPIA CONFORME ALL'ORIGINALE

Il Responsabile
Settore Amministrazione e Contabilità
Dr. Luigi Ventrici

a) TABELLA DIMOSTRATIVA

VERIFICA DEL RISPETTO DEI LIMITI DI SPESA

SPESE PER CONSULENZA Art. 1 co. 9 L 266/2005 art. 61, co. 2 lett. a), L. 133/2008	
SPESA 2004	€ 64.029,99
LIMITE DI SPESA 2010 (MAX 30%)	€ 19.209,00
SPESA EFFETTUATA NEL 2010	€ 12.000,00

SPESA PER RELAZIONI PUBBLICHE, CONVEGNI, MOSTRE, PUBBLICITA', RAPPRESENTANZA (1) Art. 61, co. 5 L. 133/2008	
SPESA 2007	€ 0
LIMITE DI SPESA 2010 (MAX 50%)	€ 0
SPESA EFFETTUATA NEL 2010	€ 0

(1) al netto delle spese per mostre e convegni che concretizzano l'espletamento delle attività istituzionali

SPESA PER SPONSORIZZAZIONI Art. 61. Co. 6 L. 133/2008	
SPESA 2007	€ 0
LIMITE DI SPESA 2010 (MAX 30%)	€ 0
SPESA EFFETTUATA NEL 2010	€ 0

TOTALE SOMME VERSATE AL BILANCIO DELLO STATO * Art. 61, co. 17 L. 133/2008	**€ 6.403,00**

SPESE PER AUTOVETTURE Art. 1, co. 11 L. 266/2005	
SPESA 2004	€ 54.711,15
LIMITE DI SPESA 2010 (MAX 50%)	€ 27.355,58
SPESA EFFETTUATA NEL 2010	€ 27.107,20

SPESE PER MANUTENZIONE DEGLI IMMOBILI UTILIZZATI Art. 2, co. 618-623 L. 244/2007			
Numero degli immobili	9	Valore degli immobili	**5.450.610,60**
Limite di spesa (3% ovvero 1% se solo manutenzione ordinaria)			
Spesa effettuata nel 2010		Per manutenzione ordinaria	€. 48.412,20
		Per manutenzione straordinaria	€. 80.000,00
		In totale	**€. 128.412,20**
Spesa effettuata nel 2007		Per manutenzione ordinaria	€ 17.558,00
		Per manutenzione straordinaria	€ 113.700,00
		In totale	**€ 131.258,00**
Eventuale differenza versata al bilancio dello Stato*			**€. 0,00**

Le variazioni apportate alle previsioni nel corso dell'esercizio.

ASSESTAMENTO AL BILANCIO DI PREVISIONE 2010

Il Comitato Portuale di questo Ente ha approvato in data 29 ottobre 2009, con delibera n. 31/09, il bilancio di previsione 2010.

Lo stesso bilancio che presentava entrate per euro 41.556.000,00 e spese per euro 41.420.136,00, con un avanzo di amministrazione di euro 135.864,00, è stato approvato dal MIT con nota prot. n. M_TRA/PORTI/Prot. n. 601 del 19 gennaio 2010.

Si rammenta che il suddetto bilancio preventivo è stato elaborato tenendo conto delle limitazioni delle spese per autovetture, consulenze, rappresentanza, promozione e pubblicità.

Al fine di adeguare le risultanze di cassa agli scostamenti dei residui che si sono registrati al 1 gennaio 2010 e per adeguare la consistenza dei capitoli alle reali esigenze dell'Ente, si è reso necessario apportare le variazioni di seguito elencate:

Sul versante delle entrate, le variazioni riguardano i seguenti capitoli:

- 1101014 (Gettito delle tasse d'ancoraggio) : la variazione in diminuzione è stata apportata in funzione dell'applicazione della predetta ordinanza n. 13/2010 del 13/05/2010 successivamente modificata con l'ordinanza n.24/2010 del 16/06/2010 per un totale di € 4.000.000,00 ;

Per quanto riguarda invece il fronte della Spesa, al Titolo I "Spese correnti" si è così proceduto:

alla categoria II "Oneri per il personale in attività di servizio", è stata effettuata la seguente variazione:

- Capitolo 1101021 (Emolumenti fissi al personale dipendente) 480.000,00

- Capitolo 1101022 (Emolumenti variabili al pers. dip.) - 1.550,00
- Capitolo 1101024 (Indennità e rimborso per missioni) - 10.000,00
- Capitolo 1101025 (Altri oneri per il personale) - 80.000,00
- Capitolo 1101026 (Spese organizzazione corsi pers. dipendente) - 25.000,00
- Capitolo 1101027 (Oneri prev.li ed ass.li) - 80.000,00
- Capitolo 1101028 (Oneri della contrattazione decentrata) - 65.000,00
- Capitolo 11010210 (Oneri derivanti da rinnovi contrattuali) - 50.000,00

La predette variazioni sono state possibili in quanto le relative somme, originariamente stanziate per fare fronte agli oneri derivanti dalle nuove assunzioni di personale a tempo indeterminato, non sono state ancora utilizzate a tale scopo.

Per ciò che riguarda la categoria III° "**Spese per l'acquisto di beni di consumo e di servizi**", tenendo conto delle eventuali spese da sostenere entro la fine dell'esercizio, si è ritenuto necessario effettuare le seguenti diminuzioni:

- Capitolo 1101031 (Manutenzioni proprie) - 10.000,00
- Capitolo 1101032 (Spese utilizzo mezzi trasporto) - 5.550,00
- Capitolo 1101033 (Locazioni passive) -10.000,00
- Capitolo 11011036 (Materiale di economato) - 7.000,00
- Capitolo 1101037 (Spese postali, telefoniche ed utenze varie) -5.000,00
- Capitolo 11010314 (Spese diverse) -10.000,00

Le altre variazioni, sempre in aumento, riguardanti il Titolo I si riferiscono al:

- Capitolo 1102011 (Prest. di terzi per la gestione dei servizi portuali) - 249.000,00
- Capitolo 1102012 (Prest. di terzi per man. ordinaria parti com.) - 2.000.000,00
- Capitolo 1101013 (Prest. di terzi per studi ed opere di pianif.) - 300.000,00
- Capitolo 1102021 (Contr. aventi att. svil. dell'attività port.) - 45.000,00
- Capitolo 1102022 (Part. a progetti europei, nazionali e regionali) - 30.000,00

- Capitolo 1102041 (Imposte, tasse e tributi vari) - 140.000,00
- Capitolo 1102051 (Restituzioni e rimborsi diversi) - 100.000,00
- Capitolo 1102061 (Spese per liti, arbitrati, risarcimenti e accessori) - 100.000,00
- Capitolo 1102063 (Oneri vari straordinari) - 47.000,00
- Capitolo 1102064 (Spese per il realizzo delle entrate) - 19.900,00
- Capitolo 1104031 (Liquidazione TFR) - 130.000,00

Sul versante delle spese in conto capitale, al titolo II sono state apportate le seguenti variazioni per adeguare la dotazione di alcuni capitoli alle esigenze dell'Ente:

- Capitolo 1201021 (Acquisto di attrezz. e macch. ed altri beni mobili) + 50.000,00
- Capitolo 1201022 (Acquisto mobili e macchine d'ufficio) - 50.000,00

Si evidenzia che, a seguito delle variazioni apportate, le previsioni di competenza riguardanti le entrate hanno subito una diminuzione di valore per un importo pari a euro 4.000.000,00 assestandosi su un valore definitivo di euro 37.556.000,00, mentre le spese hanno subito una diminuzione di valore per un importo pari a euro 4.000.000,00 assestandosi su valore definitivo di euro 37.420.136,00. Ne deriva che l'avanzo di amministrazione presunto alla fine dell'esercizio finanziario 2010 rimane pari a € 135.864,00.

Infine, per quanto riguarda le variazioni di cassa si evidenzia che le stesse sono state motivate, oltre che dalle argomentazioni sopra riportate, dagli scostamenti dei residui che si sono registrati al 1 gennaio 2010 rispetto alle stime formulate ad ottobre 2009 nella fase di elaborazione del bilancio di previsione.

VARIAZIONE AL BILANCIO DI PREVISIONE 2010

Con riferimento alle Entrate, Titolo II "Entrate C/Capitale" si è così proceduto:

- 1202011 (Finanziamento dello stato per esecuzione di opere infrastrutturali) la variazione di € 54.430.000,00 è stata apportata al fine di adeguare lo stanziamento

iniziale di € 26.520.000,00 ad € 80.850.000,00 a seguito della sottoscrizione dell' ACCORDO DI PROGRAMMA QUADRO POLO LOGISTICO INTERMODALE DI GIOIA TAURO avvenuta il 28/09/2010, che prevede interventi che mirano al raggiungimento di uno sviluppo strategico per l'area ampia di Gioia Tauro al fine di preservare la Leadership nel Transhipment.

Con riferimento alla Spesa, Titolo I "Spese correnti" si è così proceduto:

- 1101035 (Spese per pulizia uffici ed altri ambiti portuali) la variazione è stata apportata in funzione del fatto che le previsioni iniziali risultano essere inferiori rispetto alle stime elaborate per la fine dell'esercizio. Pertanto, si è ritenuto opportuno adeguare le previsioni iniziali apportando una variazione in aumento per un importo pari a euro 10.000,00;
- 1102061 (Spese per liti arbitrati risarcimenti e accessori) la variazione di € 900.000,00 è stata apportata al fine di definire in via transattiva la vertenza con l'Impresa di Costruzioni Ing. E.Mantovani S.P.A. a seguito del lodo arbitrale n. 11/10 che condannava questa Autorità al pagamento di € 1.121.464,74 oltre ulteriori interessi maturati dal 31.12.2009 e maturandi sino all'effettivo soddisfo evidenziando un risparmio pari a € 221.464,74.

Con riferimento alla Spesa, Titolo II "Spese C/Capitale" si è così proceduto:

- 1201011 (Acquisto, costruzione, trasformazione di opere portuale ed immobiliari) la variazione in aumento di € 54.430.000,00 si è resa necessaria per le stesse motivazioni evidenziate al capitolo 1202011 dell'Entrata;
- 1201012 (Prestazione di terzi per manutenzioni straordinarie delle parti comuni con fondi propri) variazione in diminuzione per € 660.000,00;
- 1201031 (Partecipazione in società esercenti attività accessorie o strumentali rispetto ai compiti istituzionali affidati all'Autorità) variazione in diminuzione € 150.000,00;

- 1201032 (Sottoscrizione ad acquisti partecipazioni azionarie in altri enti) variazione in diminuzione € 100.000,00;

Si evidenzia infine che, dopo le variazioni apportate le entrate e le uscite si assestano rispettivamente a € 91.986.000,00 ed € 91.850.136,00. Ne deriva che l'avanzo di amministrazione presunto alla fine dell'esercizio finanziario 2010 rimane pari a € 135.864,00.

Infine, per quanto riguarda le variazioni di cassa si evidenzia che le stesse sono riportate nel successivo schema allegato, le stesse sono state motivate, dalle argomentazioni sopra riportate.

STORNO AL BILANCIO DI PREVISIONE 2010

Con riferimento al Titolo I (Spese Correnti) delle Spese, si sono apportate gli storni per come di seguito elencati:

Capitolo 1101023	"Emolumenti al personale non dipendente"	- 91.500,00
" 1101025	"Altri oneri per il personale"	+ 5.000,00
" 1101027	"Oneri prev.li ed ass.li a carico A.P."	- 28.500,00
" 1101028	"Oneri della contrattazione decentrata az."	+ 30.000,00
" 1101036	" Materiale di economato"	+ 5.000,00
" 1101037	"Spese postali,telefoniche ed utenze varie"	+ 10.000,00
" 11010311	" Premi di assicurazione"	+ 20.000,00
" 1102021	"Contributi aventi attinenza svil. att.port.	+ 50.000.00

Al Titolo II (Spese in Conto Capitale) si apportano i seguenti storni:

Capitolo 1201021	"Acquisto di attrezzature, macch. e altri beni mobili"	-500,00
Capitolo 1201032	"Sottoscrizione ed acquisti part. azionarie in altri Enti	+500,00

Si evidenzia infine che, a seguito dello storno apportato, non essendo stata intaccata la consistenza del bilancio, l'avanzo di amministrazione previsto per la fine dell'esercizio finanziario 2010 rimane pari a euro 135.864,00.

Esposizione della situazione amministrativa 2010

Consistenza della cassa all'inizio dell'esercizio				**€ 100.017.369,70**
Riscossioni	in c/competenza	€ 9.190.322,28		
	in c/residui	€ 5.6664.744,87		**€ 14.855.067,15**
Pagamenti	in c/competenza	€ 4.131.931,36		
	in c/residui	€ 23.169.566,93		**€ 27.301.498,29**
Consistenza della cassa alla fine dell'esercizio				**€ 87.570.938,56**
Residui attivi	degli esercizi precedenti	€ 57.530.898,17		
	dell'esercizio	€ 81.055.408,04		**€ 138.586.306,21**
Residui passivi	degli esercizi precedenti	€ 120.020.049,66		
	dell'esercizio	€ 83.220.767,54		**€ 203.240.817,20**
Avanzo	d'amministrazione alla fine dell'esercizio			**€ 22.916.427,57**
Disavanzo				

Struttura dell'avanzo di amministrazione :			
Parte vincolata			
al Trattamento di fine rapporto			**€ 522.945,91**
ai Fondi per rischi ed oneri (1)			**€ 33.551,27**
Fondo per residui perenti		€ 33.551,27	
.....		€ -	
al Fondo ripristino investimenti			
per i seguenti altri vincoli			€ -
.....		€ -	
.....		€ -	
	Totale parte vincolata		**€ 556.497,18**
Parte disponibile			
.....			**€ 22.359.930,39**
Parte di cui non si prevede l'utilizzazione			-
	Totale parte disponibile		**€ 22.359.930,39**
Totale Risultato di amministrazione			**€ 22.916.427,57**

Da quanto riportato nel suddetto schema si evince che la consistenza dell'avanzo di amministrazione alla fine dell'esercizio è pari a euro 22.916.427,57 e subisce, a seguito degli eventi che si sono registrati nell'andamento della gestione finanziaria, un incremento pari a euro 2.893.031,42.

Una parte dell'avanzo per un importo pari a euro 522.945,91 risulta vincolato al fondo per il trattamento di fine rapporto di lavoro dipendente che è iscritto nelle passività dello Stato Patrimoniale, ed una ulteriore parte pari a euro 33.551,27 risulta vincolata al fondo per residui perenti. Pertanto dalle risultanze riportate si evince che l'avanzo di amministrazione al 31.12.2010 pari a euro 22.916.427,57 risulta vincolato per euro 556.497,18 mentre rientra nella disponibilità gestionale dell'Ente la parte residua pari a euro 22.359.930,39 a cui l'Ente potrebbe attingere qualora esigenze di gestione o politiche amministrative dirette all'impiego di fondi propri per la realizzazione di interventi infrastrutturali lo richiedessero.

La consistenza del personale al 31.12.2010 è risultata essere la seguente:

Livello	Posti Coperti
VII	0
VI	0
V	2
IV	2
III	3
II	5
I	4
QB	0
QA	5
D2	1
D1	1
TOTALE	23

La consistenza complessiva della pianta organica è pari a 36 unità delle quali solo 22 erano coperte alla fine dell'esercizio.

Infine per quanto riguarda i principali contenziosi in essere alla data di chiusura dell'esercizio si ritiene opportuno evidenziare che risultano pendenti:

- Presso il Tribunale Civile di Reggio Calabria giudizio petitorio per il riconoscimento in proprietà di aree ritenute demaniali marittime introdotto dal consorzio ASI di Reggio Calabria nell'aprile del 2003 (RG 1404/03); tale causa è trattenuta per la decisione. Presso il medesimo Tribunale pende inoltre autonomo giudizio introdotto dall'Autorità Portuale contro l'ASI (RG 4194/04) successivamente riunito al primo, inteso al disconoscimento dei titoli di proprietà vantati dall'ASI. In data 10 aprile 2009 è stato notificato atto di citazione per l'integrazione del contraddittorio con fissazione di udienza in data 6 luglio 2009.
- Presso il Tribunale Civile di Palmi il giudizio inerente l'ammontare dei canoni concessori e la richiesta dei relativi conguagli introdotto dalla MCT S.p.A, è stato definito in data 09.01.2009 con sentenza n. 13/09 in senso favorevole alla società ricorrente. Tale sentenza è stata appellata dall'Autorità Portuale e pende il relativo giudizio. Il giudizio presso il TAR di Reggio Calabria è stato definito con sentenza n. 61/11 del 15.12.2010, con la quale il ricorso proposto dalla MCT è stato dichiarato inammissibile per difetto di giurisdizione TAR.

Il presente bilancio rappresenta in modo veritiero la situazione patrimoniale e finanziaria nonché il risultato economico dell'esercizio 2010 e corrisponde alle risultanze dei documenti contabili tenuti dall'Ente ai sensi di legge.

SITUAZIONE DEI RESIDUI DEGLI ESERCIZI PRECEDENTI AL 31 DICEMBRE 2010

In attuazione di quanto previsto dall'art. 43 del Regolamento di Amministrazione e Contabilità, approvato con la delibera del Comitato Portuale n° 09/07 del 28/09/2007 ed adeguato ai principi di cui alla legge n. 94/1997; è stata predisposta la seguente relazione riguardante la situazione dei residui attivi e passivi provenienti dagli esercizi anteriori a quello di competenza.

I residui attivi degli esercizi precedenti ammontano a euro **57.530.898,17** e riguardano:

- per euro **20.275,84** le tasse portuali incassate dalla Dogana di Gioia Tauro, nel periodo 01/01/07-13/02/07 e non ancora versate a questa Autorità Portuale, per come risulta da nota n° prot. 8662 del 08/052007 inviata all'Ente dall'Agenzia delle Dogane; Il credito si presume esigibile entro l'esercizio successivo;
- per euro **972.660,08** la rimanenza di una parte del finanziamento, concesso con D.M. 02/05/2001 ed erogato tramite accensione di mutuo, con rate di ammortamento a totale carico dello Stato; l'esigibilità del credito è strettamente legata agli stati di avanzamento dei lavori per i quali, lo stesso, è stato originariamente concesso considerato che l'erogazione avviene previa rendicontazione delle spese sostenute;
- per euro **21.831.713,12** la rimanenza stimata del finanziamento concesso all'Ente con D.M. 03.06.2004 per il quale, dopo l'espletamento di regolare gara, è stato sottoscritto un contratto di mutuo, regolato al doppio tasso (variabile – fisso), con la banca Dexia Crediop; l'esigibilità del credito è strettamente legata agli stati di avanzamento dei lavori per i quali, lo stesso, è stato originariamente concesso considerato che l'erogazione avviene previa rendicontazione delle spese sostenute;
- per euro **10.763.427,09** le somme residue del finanziamento riconosciuto all'Autorità Portuale di Gioia Tauro con delibera CIPE n. 89 del 13.11.2003; l'esigibilità del credito è strettamente legata agli stati di avanzamento dei lavori per i quali, lo stesso, è stato originariamente concesso considerato che l'erogazione avviene previa rendicontazione delle spese sostenute;

- per euro **23.597.908,98** per lavori di adeguamento imboccatura portuale, ed arretramento sporgente e approfondimento dei fondali.
- per euro **344.913,06** somme da riscuotere a fronte di anticipazioni riconosciute a terzi prevalentemente per la fornitura del servizio di supporto alla progettazione relativo ad alcuni lavori di grande infrastrutturazione. Il credito si presume esigibile entro l'esercizio successivo;

Per quanto riguarda i residui passivi degli esercizi precedenti, essi ammontano a euro **120.020.049,66** e riguardano:

- per euro **122.546,11** compensi, rimborsi e indennità agli organi dell'Ente;
- per euro **285.000,40** oneri per il personale in attività di servizio;
- per euro **62.143,27** oneri per il personale non dipendente;
- per euro **26.375,35** per emolumenti da riconoscere al Segretario G. in funzione di alcuni adeguamenti retributivi scaturiti da rinnovi contrattuali;
- per euro **105.530,41** per prestazione di terzi per manutenzioni proprie;
- per euro **430,39** spese per pulizia uffici ed altri ambiti portuali;
- per euro **3.135,37** materiale di economato;
- per euro **324,00** postali, telefoniche ed utenze varie;
- per euro **2.868,80** residui per spese inerenti servizi informatici e telematici;
- per euro **102.879,26** per consulenze;
- per euro **95.072,90** spese legali, giudiziarie e varie;
- per euro **6.503,90** spese di pubblicità;
- per euro **280,00** spese di rappresentanza;
- per euro **4.080,44** spese diverse;
- per euro **4.077.318,19** prestazioni di terzi per manutenzioni ordinarie delle parti comuni con fondi propri;
- per euro **1.609.759,27** prestazioni di terzi per studi ed opere di pianificazione;
- per euro **9.645,11** residui di somme impegnate per spese di promozione;
- per euro **17.500,00** residui di contributi aventi attinenza lo sviluppo dell'attività portuale;

- per euro **27.874,73** residui di somme da utilizzare in compensazione di spese sostenute dall'Ente nello svolgimento delle attività previste dai progetti di iniziativa comunitaria Interreg III B nella qualità di partner della Regione Calabria;
- per euro **702.775,30** prestazioni di terzi per manutenzioni ordinarie e straordinarie delle parti comuni con fondi Stato;
- per euro **12.163,84** residui di spese per realizzo entrate;
- per euro **181.597,97** i residui del finanziamento per la realizzazione della banchina di levante alti fondali nel porto di Gioia Tauro, intervento individuato secondo le previsioni del contratto d'area di Gioia Tauro sottoscritto dal Governo il 31 marzo 1999 ed il cui finanziamento è stato inserito nel programma di opere infrastrutturali di ampliamento, ammodernamento, e riqualificazione dei porti di cui all'art. 9 della legge 30 novembre 1998 n. 413 adottato con Decreto del Ministero dei Trasporti e della Navigazione del 27/10/1999; per euro **1.617.312,62** le somme di finanziamento, riconosciute a questo Ente con DM 02/05/2001, e da impiegare per la realizzazione di opere portuali; per euro **222.003,15** le somme riconosciute con decreto interministeriale 18/04/2002 da impiegare per la realizzazione della nuova recinzione portuale; per euro **21.987.123,56** le somme riconosciute con D.M. 03.06.04 per euro **1.156.026,44** le somme assegnate con D.M. 25.02.2004 e destinate alla realizzazione di un sistema integrato di sicurezza nell'ambito portuale; per euro **10.687.073,41** le somme riconosciute con delibera CIPE n. 89 del 13.11.2003 e destinate all'ammodernamento dell'HUB interportuale di Gioia Tauro, per euro **20.284.816,12** le somme del finanziamento, riconosciute a questo Ente con DM n. 118/T del 02.09.2008, e da impiegare per la realizzazione di opere portuali, per euro **5.554.010,59** le somme di finanziamento, riconosciute a questo Ente con nota n. 22895 del 31.10.2007, riferito a progetti di riutilizzo di cui alla Misura III.1 del PON trasporti 2000/2006fondi PON Trasporti, per euro **49.068.455,99** le somme di finanziamento, riconosciute a questo Ente con DM n. 28T del 29/01/2008, per euro **750.000,00** per lavori sede Autorità Portuale;
- per euro **505.505,23** prestazione di terzi per manutenzione straordinaria delle parti comuni;
- per euro **706.000,00** residui relativi alle azioni per lo sviluppo strategico del porto – studi, progettazioni, investimenti, ricerche, logistica.

- per euro **901,77** residui relativi all'acquisizione di attrezzature, macchinari ed altri beni mobili;
- per euro **3.926,62** residui relativi all'acquisizione di mobilie macchine d'ufficio;
- per euro **360,00** residui relativi alle immobilizzazioni immateriali;
- per euro **182.301,17** somme comprese nella categoria delle partite di giro da utilizzare, in parte, per la ristrutturazione dei locali, del complesso immobiliare ex-Isotta Fraschini, ed in parte come corrispettivo di entrate, legate sempre a partite di giro già riscosse, da destinare alla realizzazione di specifiche spese.

Detta relazione sarà sottoposta alla deliberazione del Comitato portuale previo parere del Collegio dei Revisori dei Conti così per come previsto dall'art. 43 del Regolamento di Amministrazione e Contabilità.

Alla presente si allegano per farne parte integrante gli schemi riepilogativi di tutti i movimenti sopra illustrati.

AUTORITA' PORTUALE DI GIOIA TAURO

RENDICONTO FINANZIARIO ANNO 2010

SCHEMA DI RIACCERTAMENTO DEI RESIDUI

SCHEMA DI RIACCERTAMENTO DEI RESIDUI

ENTRATE

cod. centro di resp.	Capitolo N.	Denominazione	Situazione dei residui attivi provenienti da esercizi precedenti: Residui all'inizio dell'esercizio	Anno di provenienza	Riscossi	Rimasti da riscuotere (16 - 14)	Totali (14 + 15)	Variazioni: in + (16 - 13)	Variazioni: in - (13 - 16)	Totale dei residui attivi al termine dell'esercizio (9 + 15)
1	2	3	13		14	15	16	17	18	23
1	101011	Gettito delle tasse sulle merci	20.275,84	2007	-	20.275,84	20.275,84	-	-	20.275,84
		Gettito delle tasse sulle merci	2.308,10	2009	2.308,10	-	2.308,10			-
		Gettito delle tasse sulle merci	18.784,61	2009	18.784,61	-	18.784,61			-
1	101014	Gettito delle tasse d'ancoraggio di cui al capo I del Titolo I della L. 82/63 e s.m.i.	4.645,87	2009	4.645,87	-	4.645,87	-	-	-
1	103021	Canoni di concessione della aree demaniali e delle banchine nell'ambito port.	651.346,41	2009	651.346,41	-	651.346,41	-	-	-
		Canoni di concessione della aree demaniali e delle banchine nell'ambito port.	3.036,61	2009	3.036,61	-	3.036,61	-	-	-
		Canoni di concessione della aree demaniali e delle banchine nell'ambito port.	58.844,37	2009	58.844,37	-	58.844,37	-	-	-
1	103023	Interessi attivi su titoli, depositi c/cC	2.605,84	2009	2.605,84	-	2.605,84	-	-	-
	202011	Fin. dallo Stato per esecuzione di opere infrastrutturali	6,20	2003	4,00	2,20	6,20	-	-	2,20
		Fin. dallo Stato per esecuzione di opere	1.914.396,91	2003	1.024.786,27	889.610,64	1.914.396,91	-	-	889.610,64
1		Fin. dallo Stato per esecuzione di opere infrastrutturali	83.035,36	2003	-	83.035,36	83.035,36	-	-	83.035,36
1		Fin. dallo Stato per esecuzione di opere	11,88	2005	-	11,88	11,88	-	-	11,88
1		Fin. dallo Stato per esecuzione di opere infrastrutturali	2.806.754,47	2005	1.427.173,17	1.379.581,30	2.806.754,47	-	-	1.379.581,30
1		Fin. dallo Stato per esecuzione di opere infrastrutturali	1.151.090,69	2005	9.861,59	1.141.229,10	1.151.090,69	-	-	1.141.229,10
1		Fin. dallo Stato per esecuzione di opere infrastrutturali	1.631.976,54	2005	1.497.449,01	134.527,53	1.631.976,54	-	-	134.527,53
1		Fin. dallo Stato per esecuzione di opere infrastrutturali	952.077,78	2005	952.077,78	-	952.077,78	-	-	-
1		Fin. dallo Stato per esecuzione di opere infrastrutturali	##########	2005	-	19.176.375,19	19.176.375,19	-	-	19.176.375,19
		Fin. dallo Stato per esecuzione di opere infrastrutturali	1.784.402,09	2004		1.784.402,09	1.784.402,09	-	-	1.784.402,09
1		Fin. dallo Stato per esecuzione di opere infrastrutturali	8.979.025,00	2005		8.979.025,00	8.979.025,00	-	-	8.979.025,00

AUTORITA' PORTUALE DI GIOIA TAURO

RENDICONTO FINANZIARIO ANNO 2010

SCHEMA DI RIACCERTAMENTO DEI RESIDUI

SCHEMA DI RIACCERTAMENTO DEI RESIDUI

ENTRATE

cod. centro di resp.	Capitolo		Situazione dei residui attivi provenienti da esercizi precedenti							Totale dei residui attivi al termine dell'esercizio (9 + 15)
	N.	Denominazione	Residui all'inizio dell'esercizio	Anno di provenienza	Riscossi	Rimasti da riscuotere (16 - 14)	Totali (14 + 15)	Variazioni in + (16 - 13)	Variazioni in - (13 - 16)	
1	2	3	13		14	15	16	17	18	23
		Fin. dallo Stato per esecuzione di opere infrastrutturali	20.300.000,00	2008		20.300.000,00	20.300.000,00	-	-	20.300.000,00
		Fin. dallo Stato per esecuzione di opere infrastrutturali	3.297.908,98	2008	-	3.297.908,98	3.297.908,98	-	-	3.297.908,98
1	301011	Ritenute erariali	346,18	2009	346,18	-	346,18	-	-	-
1	301012	Ritenute previdenziali ed assistenziali	148,51	2009	148,51					
1	301016	Rimborso per somme pagate per conto terzi	24.147,73	2006	-	24.147,73	24.147,73	-	-	24.147,73
		Rimborso per somme pagate per conto terzi	5.880,00	2002		5.880,00	5.880,00	-	-	5.880,00
		Rimborso per somme pagate per conto terzi	102.687,33	2002		102.687,33	102.687,33	-	-	102.687,33
		Rimborso per somme pagate per conto terzi	1.000,00	2003		1.000,00	1.000,00	-	-	1.000,00
		Rimborso per somme pagate per conto terzi	18.370,83	2005		18.370,83	18.370,83	-	-	18.370,83
		Rimborso per somme pagate per conto terzi	3.608,91	2004	-	3.608,91	3.608,91	-	-	3.608,91
		Rimborso per somme pagate per conto terzi	16.158,26	2003		16.158,26	16.158,26	-	-	16.158,26
		Rimborso per somme pagate per conto terzi	22.680,00	2007		22.680,00	22.680,00	-	-	22.680,00
		Rimborso per somme pagate per conto terzi	23.000,00	2008	-	23.000,00	23.000,00	-	-	23.000,00
		Rimborso per somme pagate per conto terzi	20.000,00	2008	-	20.000,00	20.000,00	-	-	20.000,00
		Rimborso per somme pagate per conto terzi	18.000,00	2008	-	18.000,00	18.000,00	-	-	18.000,00
		Rimborso per somme pagate per conto terzi	19.584,00	2008	-	19.584,00	19.584,00	-	-	19.584,00
		Rimborso per somme pagate per conto terzi	9.760,00	2008	-	9.760,00	9.760,00	-	-	9.760,00
		Rimborso per somme pagate per conto terzi	6.500,00	2008	-	6.500,00	6.500,00	-	-	6.500,00
		Rimborso per somme pagate per conto terzi	5.426,55	2009	5.426,55	-	5.426,55	-	-	-
		Rimborso per somme pagate per conto terzi	8.836,00	2009		8.836,00	8.836,00	-	-	8.836,00

AUTORITA' PORTUALE DI GIOIA TAURO

RENDICONTO FINANZIARIO ANNO 2010

SCHEMA DI RIACCERTAMENTO DEI RESIDUI

SCHEMA DI RIACCERTAMENTO DEI RESIDUI

ENTRATE

cod. centro di resp.	Capitolo N.	Denominazione	Situazione dei residui attivi provenienti da esercizi precedenti: Residui all'inizio dell'esercizio	Anno di provenienza	Riscossi	Rimasti da riscuotere (16 - 14)	Totali (14 + 15)	Variazioni: in + (16 - 13)	Variazioni: in - (13 - 16)	Totale dei residui attivi al termine dell'esercizio (9 + 15)
1	2	3	13		14	15	16	17	18	23
		Rimborso per somme pagate per conto terzi	22.200,00	2009		22.200,00	22.200,00			22.200,00
		Rimborso per somme pagate per conto terzi	18.500,00	2009		18.500,00	18.500,00			18.500,00
		Rimborso per somme pagate per conto terzi	4.000,00	2009		4.000,00	4.000,00			4.000,00
1	301017	Partite in sospeso	600,00	2009	600,00	-	600,00	-	-	-
		Partite in sospeso.	300,00	2009	300,00	-	300,00			-
1	301018	Restituzione fondo economato a fine esercizio	5.000,00	2009	5.000,00	-	5.000,00	-	-	-
		TOTALE ENTRATE	63.195.643,04		5.664.744,87	57.530.898,17	63.195.494,53	-	-	57.530.898,17
		TOTALE SPESE	143.189.616,59		23.169.566,93	120.020.049,66	143.189.616,59	-	-	120.020.049,66
		TOTALE GENERALE	- 79.993.973,55		- 17.504.822,06	- 62.489.151,49	- 79.994.122,06	-	-	- 62.489.151,49

AUTORITA' PORTUALE DI GIOIA TAURO
RENDICONTO FINANZIARIO ANNO 2010
SCHEMA DI RIACCERTAMENTO DEI RESIDUI

SCHEMA DI RIACCERTAMENTO DEI RESIDUI
SPESE

cod. centro di resp.	Capitolo N.	Denominazione	Situazione dei residui passivi provenienti da esercizi precedenti: Residui all'inizio dell'esercizio	Anno di provenienza	Pagati	Rimasti da pagare (16 - 14)	Totali (14 + 15)	Variazioni: in + (16 - 13)	Variazioni: in- (13 - 16)	Totale dei residui passivi al termine dell'esercizio (9 + 15)
1	2	3	13		14	15	16	17	18	23
1	101012	Indennità e rimborsi alla presidenza	99.253,19	2006	-	99.253,19	99.253,19	-	-	99.253,19
		Indennità e rimborsi alla presidenza	430,08	2008		430,08	430,08	-	-	430,08
		Indennità e rimborsi alla presidenza	131,00	2009	131,00	-	131,00	-	-	-
		Indennità e rimborsi alla presidenza	495,00	2009	495,00	-	495,00	-	-	-
		Indennità e rimborsi alla presidenza	346,50	2009	346,50	-	346,50	-	-	-
1	101013	Indennità e rimb. al Collegio dei Revisori	1.104,50	2009	1.104,50	-	1.104,50	-	-	-
		Indennità e rimb. al Collegio dei Revisori	1.104,50	2009	1.104,50	-	1.104,50	-	-	-
		Indennità e rimb. al Collegio dei Revisori	1.104,50	2009	1.104,50	-	1.104,50	-	-	-
		Indennità e rimb. al Collegio dei Revisori	8.030,39	2009	8.030,39	-	8.030,39	-	-	-
		Indennità e rimb. al Collegio dei Revisori	8.817,20	2009	8.817,20	-	8.817,20	-	-	-
		Indennità e rimb. al Collegio dei Revisori	880,50	2009	880,50	-	880,50	-	-	-
		Indennità e rimb. al Collegio dei Revisori	8.836,00	2009	8.836,00	-	8.836,00	-	-	-
1	101014	Indennità e rimborso Comitato Portuale e Commissione consultiva	3.240,00	2007	405,00	2.835,00	3.240,00	-	-	2.835,00
		Indennità e rimborso Comitato Portuale e Commissione consultiva	600,00	2005	-	600,00	600,00	-	-	600,00
		Indennità e rimborso Comitato Portuale e Commissione consultiva	75,00	2005		75,00	75,00	-	-	75,00
		Indennità e rimborso Comitato Portuale e Commissione consultiva	600,00	2002		600,00	600,00	-	-	600,00
		Indennità e rimborso Comitato Portuale e Commissione consultiva	150,00	2003		150,00	150,00	-	-	150,00
		Indennità e rimborso Comitato Portuale e Commissione consultiva	22,84	2003		22,84	22,84	-	-	22,84
		Indennità e rimborso Comitato Portuale e Commissione consultiva	225,00	2003		225,00	225,00	-	-	225,00
		Indennità e rimborso Comitato Portuale e Commissione consultiva	150,00	2004		150,00	150,00	-	-	150,00
		Indennità e rimborso Comitato Portuale e Commissione consultiva	150,00	2005		150,00	150,00	-	-	150,00
		Indennità e rimborso Comitato Portuale e Commissione consultiva	400,00	2006		400,00	400,00	-	-	400,00

SCHEMA DI RIACCERTAMENTO DEI RESIDUI

SPESE

cod. centro di resp.	N.	Capitolo	Denominazione	Situazione dei residui passivi provenienti da esercizi precedenti						Variazioni		Totale dei residui passivi al termine dell'esercizio (9 + 15)
				Residui all'inizio dell'esercizio	Anno di provenienza	Pagati	Rimasti da pagare (15 - 14)	Totali (14 + 15)		in + (16 - 13)	in - (13 - 16)	
1	2	3		13		14	15	16		17	18	23
			Indennità e rimborso Comitato Portuale e Commissione consultiva	675,00	2006	-	675,00	675,00		-	-	675,00
			Indennità e rimborso Comitato Portuale e Commissione consultiva	90,00	2006		90,00	90,00		-	-	90,00
			Indennità e rimborso Comitato Portuale e Commissione consultiva	7.425,00	2008	1.755,00	5.670,00	7.425,00		-		5.670,00
			Indennità e rimborso Comitato Portuale e Commissione consultiva	6.075,00	2008	405,00	5.670,00	6.075,00				5.670,00
			Indennità e rimborso Comitato Portuale e Commissione consultiva	17.550,00	2009	12.000,00	5.550,00	17.550,00				5.550,00
			Indennità e rimborso Comitato Portuale e Commissione consultiva	223,20	2009	223,20	-	223,20				-
	101015	Contributi INPS		3.472,10	2009	3.472,10	-	3.472,10				-
	1E+06	Emolumenti a personale dipendente		494,69	2009	494,69	-	494,69				-
1	101023	Emolumenti var. al personale non dip.te		4.958,34	2005		4.958,34	4.958,34		-	-	4.958,34
			Emolumenti var. al personale non dip.te	25.200,30	2007		25.200,30	25.200,30		-	-	25.200,30
			Emolumenti var. al personale non dip.te	26.144,00	2008	-	26.144,00	26.144,00		-	-	26.144,00
			Emolumenti var. al personale non dip.te	8.752,00	2009	8.748,00	4,00	8.752,00				4,00
			Emolumenti var. al personale non dip.te	17.500,00	2009	11.665,00	5.835,00	17.500,00				5.835,00
			Emolumenti var. al personale non dip.te	2.916,63	2009	2.916,00	0,63	2.916,63				0,63
			Emolumenti var. al personale non dip.te	5.833,30	2009	5.833,30	-	5.833,30				-
			Emolumenti var. al personale non dip.te	5.833,30	2009	5.833,30	-	5.833,30				-
			Emolumenti var. al personale non dip.te	2,00	2009	1,00	1,00	2,00				1,00
1	101024	Indennità e rimborso spese per missioni		81,00	2009	81,00	-	81,00		-	-	-
			Indennità e rimborso spese per missioni	143,10	2009	143,10	-	143,10		-	-	-
			Indennità e rimborso spese per missioni	464,59	2009	464,59	-	464,59		-	-	-
			Indennità e rimborso spese per missioni	390,35	2009	390,35	-	390,35		-	-	-
			Indennità e rimborso spese per missioni	275,74	2009	275,74	-	275,74		-	-	-
1	101025	Altri oneri per il personale		473,09	2007	-	473,09	473,09		-	-	473,09
			Altri oneri per il personale	4.000,00	2007	4.000,00	-	4.000,00		-	-	-
			Altri oneri per il personale	1.675,70	2008	-	1.675,70	1.675,70		-	-	1.675,70

SCHEMA DI RIACCERTAMENTO DEI RESIDUI

SPESE

cod. centro di resp	N.	Capitolo	Denominazione	Situazione dei residui passivi provenienti da esercizi precedenti					Variazioni		Totale dei residui passivi al termine dell'esercizio (9 + 15)
				Residui all'inizio dell'esercizio	Anno di provenienza	Pagati	Rimasti da pagare (15 - 14)	Totali (14 + 15)	In + (16 - 13)	In - (13 - 16)	
1	2	3		13		14	15	16	17	18	23
			Altri oneri per il personale	2.500,00	2008	-	2.500,00	2.500,00	-	-	2.500,00
			Altri oneri per il personale	112,48	2009	112,48	-	112,48	-	-	-
			Altri oneri per il personale	22.200,00	2009		22.200,00	22.200,00	-	-	22.200,00
			Altri oneri per il personale	5.616,00	2009	5.616,00	-	5.616,00	-	-	-
			Altri oneri per il personale	13.848,00	2009	11.419,68	2.428,32	13.848,00	-	-	2.428,32
			Altri oneri per il personale	1.209,38	2009	1.209,38	-	1.209,38	-	-	-
1	101026	Spese per l'organizzazione di corsi per il personale e partecipazione a spese per corsi indetti da Enti o Amministrazioni varie		7.806,02	2006	2.090,00	5.716,02	7.806,02	-	-	5.716,02
			Spese per l'organizzazione di corsi per il personale e partecipazione a spese per corsi indetti da Enti o Amministrazioni varie	310,00	2008	-	310,00	310,00	-	-	310,00
			Spese per l'organizzazione di corsi per il personale e partecipazione a spese per corsi indetti da Enti o Amministrazioni varie	5.070,00	2008	-	5.070,00	5.070,00	-	-	5.070,00
			Spese per l'organizzazione di corsi per il personale e partecipazione a spese per corsi indetti da Enti o Amministrazioni varie	500,00	2009	-	500,00	500,00	-	-	500,00
1	101027	Oneri prev.li ed assist.li a carico dell'A. P.		34.112,08	2009	34.112,08	-	34.112,08	-	-	-
			Oneri prev.li ed assist.li a carico dell'A. P.	7.368,62	2009	7.368,62	-	7.368,62	-	-	-
1	101028	Oneri per rinnovi della contrattazione decentrata aziendale		943,70	2007	-	943,70	943,70	-	-	943,70
			Oneri per rinnovi della contrattazione decentrata aziendale	9.314,08	2007	-	9.314,08	9.314,08	-	-	9.314,08
			Oneri per rinnovi della contrattazione decentrata aziendale	30.000,00	2007	15.331,25	14.668,75	30.000,00	-	-	14.668,75
			Oneri per rinnovi della contrattazione decentrata aziendale	7.565,15	2008	-	7.565,15	7.565,15	-	-	7.565,15
			Oneri per rinnovi della contrattazione decentrata aziendale	25.067,40	2008	5.000,00	20.067,40	25.067,40	-	-	20.067,40
			Oneri per rinnovi della contrattazione decentrata aziendale	51.666,67	2009	24.407,48	27.259,19	51.666,67	-	-	27.259,19
			Oneri per rinnovi della contrattazione decentrata aziendale	64.403,53	2009	61.666,53	2.737,00	64.403,53	-	-	2.737,00
1	101029	Emolumenti al Segretario Generale		12.000,01	2006	-	12.000,01	12.000,01	-	-	12.000,01
			Emolumenti al Segretario Generale	30.000,00	2008	22.547,66	7.452,34	30.000,00	-	-	7.452,34
			Emolumenti al Segretario Generale	30.000,00	2009	23.077,00	6.923,00	30.000,00	-	-	6.923,00
1	101031	Prestazioni di terzi per manut. proprie		393,60	2005	-	393,60	393,60	-	-	393,60
			Prestazioni di terzi per manut. proprie	1.092,80	2006	-	1.092,80	1.092,80	-	-	1.092,80

SCHEMA DI RIACCERTAMENTO DEI RESIDUI

SPESE

cod. centro di resp	N	Capitolo	Denominazione	Situazione dei residui passivi provenienti da esercizi precedenti					Variazioni		Totale dei residui passivi al termine dell'esercizio (9 + 15)
				Residui all'inizio dell'esercizio	Anno di provenienza	Pagati	Rimasti da pagare (15 - 14)	Totale (14 + 15)	in + (16 - 13)	in - (13 - 16)	
1	2	3		13		14	15	16	17	18	23
			Prestazioni di terzi per manut. proprie	100.000,00	2007	-	100.000,00	100.000,00	-	-	100.000,00
			Prestazioni di terzi per manut. proprie	0,02	2008	-	0,02	0,02	-	-	0,02
			Prestazioni di terzi per manut. proprie	300,00	2008	-	300,00	300,00	-	-	300,00
			Prestazioni di terzi per manut. proprie	512,19	2008	-	512,19	512,19	-	-	512,19
			Prestazioni di terzi per manut. proprie	168,00	2008	-	168,00	168,00	-	-	168,00
			Prestazioni di terzi per manut. proprie	180,00	2009	180,00	-	180,00	-	-	-
			Prestazioni di terzi per manut. proprie	400,00	2009	400,00	-	400,00	-	-	-
			Prestazioni di terzi per manut. proprie	1.680,00	2009	1.200,00	480,00	1.680,00	-	-	480,00
			Prestazioni di terzi per manut. proprie	11,00	2009	-	11,00	11,00	-	-	11,00
			Prestazioni di terzi per manut. proprie	172,80	2009	-	172,80	172,80	-	-	172,80
			Prestazioni di terzi per manut. proprie	4.800,00	2009	2.400,00	2.400,00	4.800,00	-	-	2.400,00
1	101032		Spese connesse con l'utilizzo dei mezzi di trasporto terrestri e nautici	549,04	2009	549,04	-	549,04	-	-	-
1	1E+06		Spese per vigilanza	384,00	2009	384,00	-	384,00	-	-	-
1	101035		Spese per pulizia uffici ed altri ambiti portuali	248,00	2007	-	248,00	248,00	-	-	248,00
			Spese per pulizia uffici ed altri ambiti portuali	20,00	2008	-	20,00	20,00	-	-	20,00
			Spese per pulizia uffici ed altri ambiti portuali	1,20	2008	-	1,20	1,20	-	-	1,20
			Spese per pulizia uffici ed altri ambiti portuali	1.104,00	2009	1.104,00	-	1.104,00	-	-	-
			Spese per pulizia uffici ed altri ambiti portuali	3.000,00	2009	3.000,00	-	3.000,00	-	-	-
			Spese per pulizia uffici ed altri ambiti portuali	408,00	2009	246,81	161,19	408,00	-	-	161,19
1	101036		Materiale di economato	432,00	2007	-	432,00	432,00	-	-	432,00
			Materiale di economato	163,20	2007	-	163,20	163,20	-	-	163,20
			Materiale di economato	780,00	2008	-	780,00	780,00	-	-	780,00
			Materiale di economato	1.620,00	2008	-	1.620,00	1.620,00	-	-	1.620,00
			Materiale di economato	0,10	2008	-	0,10	0,10	-	-	0,10
			Materiale di economato	19,00	2008	-	19,00	19,00	-	-	19,00
			Materiale di economato	0,09	2009	-	0,09	0,09	-	-	0,09
			Materiale di economato	115,97	2009	-	115,97	115,97	-	-	115,97
			Materiale di economato	0,01	2009	-	0,01	0,01	-	-	0,01
			Materiale di economato	252,00	2009	252,00	-	252,00	-	-	-
			Materiale di economato	1.020,00	2009	1.020,00	-	1.020,00	-	-	-
			Materiale di economato	5,00	2009		5,00	5,00	-	-	5,00
1	101037		Spese postali, telefoniche ed utenze varie	372,50	2009	372,50	-	372,50	-	-	-
			Spese postali, telefoniche ed utenze varie	3.184,98	2009	3.184,98	-	3.184,98	-	-	-
			Spese postali, telefoniche ed utenze varie	61,52	2009	61,52	-	61,52	-	-	-

SCHEMA DI RIACCERTAMENTO DEI RESIDUI

SPESE

cod. centro di resp.	N	Capitolo	Denominazione	Residui all'inizio dell'esercizio	Anno di provenienza	Situazione dei residui passivi provenienti da esercizi precedenti: Pagati	Rimasti da pagare (16 - 14)	Totali (14 + 15)	Variazioni: In + (16 - 13)	Variazioni: In - (13 + 16)	Totale dei residui passivi al termine dell'esercizio (9 + 15)
1	2	3		13		14	15	16	17	18	23
			Spese postali, telefoniche ed utenze varie	324,00	2009	-	324,00	324,00	-	-	324,00
			Spese postali, telefoniche ed utenze varie	1.656,23	2009	1.656,23	-	1.656,23	-	-	-
			Spese postali, telefoniche ed utenze varie	1.316,87	2009	1.316,87	-	1.316,87	-	-	-
			Spese postali, telefoniche ed utenze varie	2.163,37	2009	2.163,37	-	2.163,37	-	-	-
1	101038		Spese per servizi informatici e telematici	2.200,00	2006	-	2.200,00	2.200,00	-	-	2.200,00
			Spese per servizi informatici e telematici	236,00	2008	-	236,00	236,00	-	-	236,00
			Spese per servizi informatici e telematici	120,00	2008	-	120,00	120,00	-	-	120,00
			Spese per servizi informatici e telematici	312,80	2009	-	312,80	312,80	-	-	312,80
1	101039		Spese per consulenze ed altre analoghe prestazioni professionali	8.000,00	2004	-	8.000,00	8.000,00	-	-	8.000,00
			Spese per consulenze ed altre analoghe prestazioni professionali	86.223,24	2005	-	86.223,24	86.223,24	-	-	86.223,24
			Spese per consulenze ed altre analoghe prestazioni professionali	8.656,00	2008	-	8.656,00	8.656,00	-	-	8.656,00
			Spese per consulenze ed altre analoghe prestazioni professionali	18.000,00	2009	18.000,00	-	18.000,00	-	-	-
1	10103 10		Spese legali, giudiziarie e varie	38.479,44	2008	-	38.479,44	38.479,44	-	-	38.479,44
			Spese legali, giudiziarie e varie	50.000,00	2009	50.000,00	-	50.000,00	-	-	-
			Spese legali, giudiziarie e varie	2.247,00	2009	2.247,00	-	2.247,00	-	-	-
			Spese legali, giudiziarie e varie	15.000,00	2009	-	15.000,00	15.000,00	-	-	15.000,00
			Spese legali, giudiziarie e varie	33.500,95	2009	32.663,42	837,53	33.500,95	-	-	837,53
			Spese legali, giudiziarie e varie	40.755,93	2009	-	40.755,93	40.755,93	-	-	40.755,93
		1E+06	Spese di pubblicità	329,60	2006	-	329,60	329,60	-	-	329,60
			Spese di pubblicità	437,40	2005	-	437,40	437,40	-	-	437,40
			Spese di pubblicità	643,20	2005	-	643,20	643,20	-	-	643,20
			Spese di pubblicità	54,74	2005	-	54,74	54,74	-	-	54,74
			Spese di pubblicità	35,45	2004	-	35,45	35,45	-	-	35,45
			Spese di pubblicità	5.000,00	2005	4.958,40	41,60	5.000,00	-	-	41,60
			Spese di pubblicità	36,14	2005	-	36,14	36,14	-	-	36,14
			Spese di pubblicità	86,16	2007	-	86,16	86,16	-	-	86,16
			Spese di pubblicità	40,00	2007	-	40,00	40,00	-	-	40,00
			Spese di pubblicità	800,00	2009	800,00	-	800,00	-	-	-
			Spese di pubblicità	660,00	2009	660,00	-	660,00	-	-	-
			Spese di pubblicità	1.200,00	2009	1.200,00	-	1.200,00	-	-	-
			Spese di pubblicità	4.799,61	2009	-	4.799,61	4.799,61	-	-	4.799,61
1	10103 13		Spese di rappresentanza	985,00	2009	985,00	-	985,00	-	-	-
			Spese di rappresentanza	280,00	2009	-	280,00	280,00	-	-	280,00

SCHEMA DI RIACCERTAMENTO DEI RESIDUI

SPESE

cod. centro di resp	N.	Capitolo	Denominazione	Residui all'inizio dell'esercizio	Situazione dei residui passivi provenienti da esercizi precedenti: Anno di provenienza	Pagati	Rimasti da pagare (16 - 14)	Totali (14 + 15)	Variazioni: in + (16 - 13)	Variazioni: in - (13 - 16)	Totale dei residui passivi al termine dell'esercizio (9 + 15)
1	2	3		13		14	15	16	17	18	23
		1E+06	Spese diverse	240,00	2007	-	240,00	240,00	-	-	240,00
			Spese diverse	42,24	2008	-	42,24	42,24	-	-	42,24
			Spese diverse	43,20	2008	-	43,20	43,20	-	-	43,20
			Spese diverse	5.264,48	2009	1.701,48	3.563,00	5.264,48	-	-	3.563,00
			Spese diverse	20.000,00	2009	20.000,00	-	20.000,00	-	-	-
			Spese diverse	507,01	2009	507,01	-	507,01	-	-	-
			Spese diverse	1.701,00	2009	1.701,00	-	1.701,00	-	-	-
			Spese diverse	2.940,00	2009	2.940,00	-	2.940,00	-	-	-
			Spese diverse	1.344,00	2009	1.152,00	192,00	1.344,00	-	-	192,00
			Spese diverse	1.500,00	2009	1.500,00	-	1.500,00	-	-	-
			Spese diverse	1.800,00	2009	1.800,00	-	1.800,00	-	-	-
		1101031E	Spese di terzi per manutanzione ordinaria immobili utilizzati	19.440,00	2009	19.440,00	-	19.440,00	-	-	-
1		102011	Prest. di terzi per la gestione dei servizi portuali - spese per utenze portuali	11.628,00	2009	11.628,00	-	11.628,00	-	-	-
1		102012	Prestazioni di terzi per manut.i, ordinarie delle delle parti comuni con fondi propri	350.000,00	2007	-	350.000,00	350.000,00	-	-	350.000,00
			Prestazioni di terzi per manut.i, ordinarie delle delle parti comuni con fondi propri	250.000,00	2007	63.050,00	186.950,00	250.000,00	-	-	186.950,00
			Prestazioni di terzi per manut.i, ordinarie delle delle parti comuni con fondi propri	33.556,61	2007	61,68	33.494,93	33.556,61	-	-	33.494,93
			Prestazioni di terzi per manut.i, ordinarie delle delle parti comuni con fondi propri	690.456,04	2007	-	690.456,04	690.456,04	-	-	690.456,04
			Prestazioni di terzi per manut.i, ordinarie delle delle parti comuni con fondi propri	490.200,00	2007	-	490.200,00	490.200,00	-	-	490.200,00
			Prestazioni di terzi per manut.i, ordinarie delle delle parti comuni con fondi propri	290.000,00	2007	-	290.000,00	290.000,00	-	-	290.000,00
			Prestazioni di terzi per manut.i, ordinarie delle delle parti comuni con fondi propri	1.300.000,00	2007	-	1.300.000,00	1.300.000,00	-	-	1.300.000,00
			Prestazioni di terzi per manut.i, ordinarie delle delle parti comuni con fondi propri	350.875,40	2007	31.308,54	319.566,86	350.875,40	-	-	319.566,86
			Prestazioni di terzi per manut.i, ordinarie delle delle parti comuni con fondi propri	330,50	2008	-	330,50	330,50	-	-	330,50

SCHEMA DI RIACCERTAMENTO DEI RESIDUI

SPESE

cod. centro di resp.	Capitolo N.	Capitolo Denominazione	Situazione dei residui passivi provenienti da esercizi precedenti: Residui all'inizio dell'esercizio	Anno di provenienza	Pagati	Rimasti da pagare (16 - 14)	Totale (14 + 15)	Variazioni: In + (16 - 13)	Variazioni: In - (13 - 16)	Totale dei residui passivi al termine dell'esercizio (9 + 15)
1	2	3	13		14	15	16	17	18	23
		Prestazioni di terzi per manut.i, ordinarie delle delle parti comuni con fondi propri	587,20	2008	-	587,20	587,20	-	-	587,20
		Prestazioni di terzi per manut.i, ordinarie delle delle parti comuni con fondi propri	6.215,00	2008	-	6.215,00	6.215,00	-	-	6.215,00
		Prestazioni di terzi per manut.i, ordinarie delle delle parti comuni con fondi propri	1.090,00	2008	-	1.090,00	1.090,00	-	-	1.090,00
		Prestazioni di terzi per manut.i, ordinarie delle delle parti comuni con fondi propri	300,00	2008	-	300,00	300,00	-	-	300,00
		Prestazioni di terzi per manut.i, ordinarie delle delle parti comuni con fondi propri	1.260,00	2008	1.260,00	-	1.260,00	-	-	-
		Prestazioni di terzi per manut.i, ordinarie delle delle parti comuni con fondi propri	7.390,00	2008	-	7.390,00	7.390,00	-	-	7.390,00
		Prestazioni di terzi per manut.i, ordinarie delle delle parti comuni con fondi propri	1.483,00	2009	1.483,00	-	1.483,00		-	-
		Prestazioni di terzi per manut.i, ordinarie delle delle parti comuni con fondi propri	705,00	2009	705,00	-	705,00		-	-
		Prestazioni di terzi per manut.i, ordinarie delle delle parti comuni con fondi propri	1.500,00	2009	-	1.500,00	1.500,00		-	1.500,00
		Prestazioni di terzi per manut.i, ordinarie delle delle parti comuni con fondi propri	3.800,00	2009	3.800,00	-	3.800,00		-	-
		Prestazioni di terzi per manut.i, ordinarie delle delle parti comuni con fondi propri	4.000,00	2009	4.000,00	-	4.000,00		-	-
		Prestazioni di terzi per manut.i, ordinarie delle delle parti comuni con fondi propri	14.449,00	2009	14.449,00	-	14.449,00		-	-
		Prestazioni di terzi per manut.i, ordinarie delle delle parti comuni con fondi propri	954,48	2009	954,48	-	954,48		-	-
		Prestazioni di terzi per manut.i, ordinarie delle delle parti comuni con fondi propri	4.500,00	2009	4.500,00	-	4.500,00		-	-
		Prestazioni di terzi per manut.i, ordinarie delle delle parti comuni con fondi propri	400.000,00	2009	2.212,34	397.787,66	400.000,00		-	397.787,66

SCHEMA DI RIACCERTAMENTO DEI RESIDUI

SPESE

cod. centro di resp.	Capitolo N	Denominazione	Situazione dei residui passivi provenienti da esercizi precedenti: Residui all'inizio dell'esercizio	Anno di provenienza	Pagati	Rimasti da pagare (16 - 14)	Totali (14 + 15)	Variazioni: In + (16 - 13)	Variazioni: In - (13 - 16)	Totale dei residui passivi al termine dell'esercizio (9 + 15)
1	2	3	13		14	15	16	17	18	23
		Prestazioni di terzi per manut.i, ordinarie delle delle parti comuni con fondi propri	336,00	2009	336,00	-	336,00	-	-	-
		Prestazioni di terzi per manut.i, ordinarie delle delle parti comuni con fondi propri	6.850,00	2009	6.850,00	-	6.850,00	-	-	-
		Prestazioni di terzi per manut.i, ordinarie delle delle parti comuni con fondi propri	1.450,00	2009	-	1.450,00	1.450,00	-	-	1.450,00
		Prestazioni di terzi per manut.i, ordinarie delle delle parti comuni con fondi propri	46.200,00	2009	46.200,00	-	46.200,00	-	-	-
		Prestazioni di terzi per manut.i, ordinarie delle delle parti comuni con fondi propri	800,00	2009	800,00	-	800,00	-	-	-
		Prestazioni di terzi per manut.i, ordinarie delle delle parti comuni con fondi propri	16.800,00	2009	16.800,00	-	16.800,00	-	-	-
		Prestazioni di terzi per manut.i, ordinarie delle delle parti comuni con fondi propri	990,00	2009	990,00	-	990,00	-	-	-
		Prestazioni di terzi per manut.i, ordinarie delle delle parti comuni con fondi propri	1.999,03	2009	1.999,03	-	1.999,03	-	-	-
		Prestazioni di terzi per manut.i, ordinarie delle delle parti comuni con fondi propri	7.500,00	2009	7.500,00	-	7.500,00	-	-	-
		Prestazioni di terzi per manut.i, ordinarie delle delle parti comuni con fondi propri	1.740,00	2009	1.740,00	-	1.740,00	-	-	-
		Prestazioni di terzi per manut.i, ordinarie delle delle parti comuni con fondi propri	9.840,00	2009	9.840,00	-	9.840,00	-	-	-
		Prestazioni di terzi per manut.i, ordinarie delle delle parti comuni con fondi propri	1.440,00	2009	1.440,00	-	1.440,00	-	-	-
1	102013	Prestazioni di terzi per studi ed opere di pianificazione	295,33	2007	-	295,33	295,33	-	-	295,33
		Prestazioni di terzi per studi ed opere di pianificazione	660,40	2007	-	660,40	660,40	-	-	660,40
		Prestazioni di terzi per studi ed opere di pianificazione	359.165,66	2007	33.101,50	326.064,16	359.165,66	-	-	326.064,16
	*	Prestazioni di terzi per studi ed opere di pianificazione	414.424,30	2008	8.299,24	406.125,06	414.424,30	-	-	406.125,06

SCHEMA DI RIACCERTAMENTO DEI RESIDUI

SPESE

cod. centro di resp.	N.	Capitolo	Denominazione	Situazione dei residui passivi provenienti da esercizi precedenti					Variazioni		Totale dei residui passivi al termine dell'esercizio (9 + 15)
				Residui all'inizio dell'esercizio	Anno di provenienza	Pagati	Rimasti da pagare (16 - 14)	Totali (14 + 15)	+ in - (16 - 13)	- in - (13 - 16)	
1	2	3		13		14	15	16	17	18	23
			Prestazioni di terzi per studi ed opere di pianificazione	283.913,72	2008	5.300,00	278.613,72	283.913,72	-	-	278.613,72
			Prestazioni di terzi per studi ed opere di pianificazione	2.500,00	2008	-	2.500,00	2.500,00	-	-	2.500,00
			Prestazioni di terzi per studi ed opere di pianificazione	4.960,00	2008	-	4.960,00	4.960,00	-	-	4.960,00
			Prestazioni di terzi per studi ed opere di pianificazione	132,00	2008	-	132,00	132,00	-	-	132,00
			Prestazioni di terzi per studi ed opere di pianificazione	24.000,00	2008	19.500,00	4.500,00	24.000,00	-	-	4.500,00
			Prestazioni di terzi per studi ed opere di pianificazione	16.000,00	2008	16.000,00	-	16.000,00	-	-	-
			Prestazioni di terzi per studi ed opere di pianificazione	299.171,68	2009	37.997,60	261.174,08	299.171,68	-	-	261.174,08
			Prestazioni di terzi per studi ed opere di pianificazione	357.153,52	2009	33.364,80	323.788,72	357.153,52	-	-	323.788,72
			Prestazioni di terzi per studi ed opere di pianificazione	945,80	2009	-	945,80	945,80	-	-	945,80
			Prestazioni di terzi per studi ed opere di pianificazione	92.000,00	2009	92.000,00	-	92.000,00	-	-	-
1	102014	Spese promozionali e di propaganda		896,00	2005	-	896,00	896,00	-	-	896,00
		Spese promozionali e di propaganda		2.000,00	2005	-	2.000,00	2.000,00	-	-	2.000,00
		Spese promozionali e di propaganda		1.000,00	2005	-	1.000,00	1.000,00	-	-	1.000,00
		Spese promozionali e di propaganda		205,50	2006	-	205,50	205,50	-	-	205,50
		Spese promozionali e di propaganda		604,00	2006	-	604,00	604,00	-	-	604,00
		Spese promozionali e di propaganda		140,00	2008	-	140,00	140,00	-	-	140,00
		Spese promozionali e di propaganda		1.000,00	2009	1.000,00	-	1.000,00	-	-	-
		Spese promozionali e di propaganda		4.799,61	2009	-	4.799,61	4.799,61	-	-	4.799,61
1	102021	Contributi aventi attinenza allo sviluppo dell'attività portuale		17.500,00	2006	-	17.500,00	17.500,00	-	-	17.500,00
		Contributi aventi attinenza allo sviluppo dell'attività portuale		1.000,00	2008	1.000,00	-	1.000,00	-	-	-
		Contributi aventi attinenza allo sviluppo dell'attività portuale		10.000,00	2009	10.000,00	-	10.000,00	-	-	-
1	102031	Interessi passivi, spese e comm. bancarie		-	0	-	-	-	-	-	-
1	102041	Imposte, tasse e tributi vari		13.269,96	2009	13.269,96	-	13.269,96	-	-	-
		Imposte, tasse e tributi vari		160.958,23	2009	160.958,23	-	160.958,23	-	-	-
		Imposte, tasse e tributi vari		16.563,64	2009	16.563,64	-	16.563,64	-	-	-
1	102051	Restituzioni e rimborsi diversi		-	0	-	-	-	-	-	-
1	102052	Spese compenative di contributi erogati da altri Enti		27.874,73	2005	-	27.874,73	27.874,73	-	-	27.874,73
1	102053	Prestaz. di terzi per manut. ord. e straord. delle delle parti comuni con contr. Stato		9,86	2005	-	9,86	9,86	-	-	9,86

SCHEMA DI RIACCERTAMENTO DEI RESIDUI

SPESE

cod. centro di resp.	N.	Capitolo	Denominazione	Situazione dei residui passivi provenienti da esercizi precedenti						Variazioni	Totale dei residui passivi al termine dell'esercizio (9 + 15)
				Residui all'inizio dell'esercizio	Anno di provenienza	Pagati	Rimasti da pagare (16 - 14)	Totali (14 + 15)	In + (16 - 13)	In - (13 - 16)	
1	2	3		13		14	15	16	17	18	23
			Prestaz. di terzi per manut, ord. e straord. delle delle parti comuni con contr. Stato	49.037,68	**2000**	20.000,00	29.037,68	49.037,68	-	-	29.037,68
			Prestaz. di terzi per manut, ord. e straord. delle delle parti comuni con contr. Stato	57.128,74	**2001**	-	57.128,74	57.128,74	-	-	57.128,74
			Prestaz. di terzi per manut, ord. e straord. delle delle parti comuni con contr. Stato	19.988,12	**2002**	-	19.988,12	19.988,12	-	-	19.988,12
			Prestaz. di terzi per manut, ord. e straord. delle delle parti comuni con contr. Stato	70.396,18	**2003**	-	70.396,18	70.396,18	-	-	70.396,18
			Prestaz. di terzi per manut, ord. e straord. delle delle parti comuni con contr. Stato	683.184,27	**2004**	216.947,39	466.236,88	683.184,27	-	-	466.236,88
			Prestaz. di terzi per manut, ord. e straord. delle delle parti comuni con contr. Stato	12.530,14	**2000**	-	12.530,14	12.530,14	-	-	12.530,14
			Prestaz. di terzi per manut, ord. e straord. delle delle parti comuni con contr. Stato	45.096,45	**2001**	-	45.096,45	45.096,45	-	-	45.096,45
			Prestaz. di terzi per manut, ord. e straord. delle delle parti comuni con contr. Stato	187,48	**2002**	-	187,48	187,48	-	-	187,48
			Prestaz. di terzi per manut, ord. e straord. delle delle parti comuni con contr. Stato	97,94	**2003**	-	97,94	97,94	-	-	97,94
			Prestaz. di terzi per manut, ord. e straord. delle delle parti comuni con contr. Stato	2.065,83	**2001**	-	2.065,83	2.065,83	-	-	2.065,83
1	102063	Oneri vari straordinari		-	**0**	-	-	-	-	-	-
1	102064	Spese per il realizzo delle entrate		2.777,64	**2005**	-	2.777,64	2.777,64	-	-	2.777,64
		Spese per il realizzo delle entrate		5.007,24	**2008**	-	5.007,24	5.007,24	-	-	5.007,24
		Spese per il realizzo delle entrate		21.392,20	**2009**	17.013,24	4.378,96	21.392,20	-	-	4.378,96
		Spese per il realizzo delle entrate		10.800,00	**2009**	10.800,00	-	10.800,00	-	-	-
1	201011	Acquisto, costruzione, trasformazione di opere portuali ed immobiliari - approfondimento fondali		181.597,97	**2002**	-	181.597,97	181.597,97	-	-	181.597,97
		Acquisto, costruzione, trasformazione di opere portuali ed immobiliari - approfondimento fondali		111,70	**2001**	-	111,70	111,70	-	-	111,70
		Acquisto, costruzione, trasformazione di opere portuali ed immobiliari - approfondimento fondali		695.710,38	**2002**	-	695.710,38	695.710,38	-	-	695.710,38

SCHEMA DI RIACCERTAMENTO DEI RESIDUI

SPESE

cod. centro di resp.	N.	Capitolo	Situazione dei residui passivi provenienti da esercizi precedenti					Variazioni		Totale dei residui passivi al termine dell'esercizio (9 + 15)
		Denominazione	Residui all'inizio dell'esercizio	Anno di provenienza	Pagati	Rimasti da pagare (16 - 14)	Totali (14 + 15)	m + (16 - 13)	in - (13 - 16)	
1	2	3	13		14	15	16	17	18	23
		Acquisto, costruzione, trasformazione di opere portuali ed immobiliari - approfondimento fondali	5.767,82	2003	-	5.767,82	5.767,82	-	-	5.767,82
		Acquisto, costruzione, trasformazione di opere portuali ed immobiliari - approfondimento fondali	122.976,08	2003	-	122.976,08	122.976,08	-	-	122.976,08
		Acquisto, costruzione, trasformazione di opere portuali ed immobiliari - approfondimento fondali	1.582.703,26	2003	815.404,40	767.298,86	1.582.703,26	-	-	767.298,86
		Acquisto, costruzione, trasformazione di opere portuali ed immobiliari - approfondimento fondali	5.490,77	2003	-	5.490,77	5.490,77	-	-	5.490,77
		Acquisto, costruzione, trasformazione di opere portuali ed immobiliari - approfondimento fondali	19.957,01	2003	-	19.957,01	19.957,01	-	-	19.957,01
		Acquisto, costruzione, trasformazione di opere portuali ed immobiliari - approfondimento fondali	58,20	2003	-	58,20	58,20	-	-	58,20
		Acquisto, costruzione, trasformazione di opere portuali ed immobiliari - approfondimento fondali	221.696,17	2003	-	221.696,17	221.696,17	-	-	221.696,17
		Acquisto, costruzione, trasformazione di opere portuali ed immobiliari - approfondimento fondali	248,78	2003	-	248,78	248,78	-	-	248,78
		Acquisto, costruzione, trasformazione di opere portuali ed immobiliari - approfondimento fondali	18.449.214,03	2006	-	18.449.214,03	18.449.214,03	-	-	##########
		Acquisto, costruzione, trasformazione di opere portuali ed immobiliari - approfondimento fondali	1.370.777,99	2005	5.576,38	1.365.201,61	1.370.777,99	-	-	1.365.201,61
		Acquisto, costruzione, trasformazione di opere portuali ed immobiliari - approfondimento fondali	1.143.699,54	2005	-	1.143.699,54	1.143.699,54	-	-	1.143.699,54
		Acquisto, costruzione, trasformazione di opere portuali ed immobiliari - approfondimento fondali	167.217,01	2006	12.747,24	154.469,77	167.217,01	-	-	154.469,77
		Acquisto, costruzione, trasformazione di opere portuali ed immobiliari - approfondimento fondali	2.865,94	2005	-	2.865,94	2.865,94	-	-	2.865,94
		Acquisto, costruzione, trasformazione di opere portuali ed immobiliari - approfondimento fondali	330.870,67	2006	101.139,56	229.731,11	330.870,67	-	-	229.731,11
		Acquisto, costruzione, trasformazione di opere portuali ed immobiliari - approfondimento fondali	18.354,02	2007	-	18.354,02	18.354,02	-	-	18.354,02

SCHEMA DI RIACCERTAMENTO DEI RESIDUI

SPESE

cod. centro di resp.	N.	Capitolo	Denominazione	Situazione dei residui passivi provenienti da esercizi precedenti					Variazioni	Totale dei residui passivi al termine dell'esercizio (9 + 15)
				Residui all'inizio dell'esercizio	Anno di provenienza	Pagati	Rimasti da pagare (16 - 14)	Totali (14 + 15)	In + (16 - 13) / In - (13 - 16)	
1	2		3	13		14	15	16	17 / 18	23
			Acquisto, costruzione, trasformazione di opere portuali ed immobiliari - approfondimento fondali	698.977,85	2006	75.390,31	623.587,54	698.977,85	-	623.587,54
			Acquisto, costruzione, trasformazione di opere portuali ed immobiliari - approfondimento fondali	152,00	2004	-	152,00	152,00	-	152,00
			Acquisto, costruzione, trasformazione di opere portuali ed immobiliari - approfondimento fondali	19.599,88	2004	-	19.599,88	19.599,88	-	19.599,88
			Acquisto, costruzione, trasformazione di opere portuali ed immobiliari - approfondimento fondali	104.759,27	2004	-	104.759,27	104.759,27	-	104.759,27
			Acquisto, costruzione, trasformazione di opere portuali ed immobiliari - approfondimento fondali	1.315.381,70	2004	283.866,41	1.031.515,29	1.315.381,70	-	1.031.515,29
			Acquisto, costruzione, trasformazione di opere portuali ed immobiliari - approfondimento fondali	1.718.127,52	2004	-	1.718.127,52	1.718.127,52	-	1.718.127,52
			Acquisto, costruzione, trasformazione di opere portuali ed immobiliari - approfondimento fondali	8.968.945,89	2005	-	8.968.945,89	8.968.945,89	-	8.968.945,89
			Acquisto, costruzione, trasformazione di opere portuali ed immobiliari - approfondimento fondali	24.641.282,34	2008	19.087.271,75	5.554.010,59	24.641.282,34	-	5.554.010,59
			Acquisto, costruzione, trasformazione di opere portuali ed immobiliari - approfondimento fondali	20.300.000,00	2008	15.183,88	20.284.816,12	20.300.000,00	-	##########
			Acquisto, costruzione, trasformazione di opere portuali ed immobiliari - approfondimento fondali	8.947.647,03	2008	879.189,23	8.068.457,80	8.947.647,03	-	8.068.457,80
			Acquisto, costruzione, trasformazione di opere portuali ed immobiliari - approfondimento fondali	40.999.998,19	2008		40.999.998,19	40.999.998,19	-	##########
			Acquisto, costruzione, trasformazione di opere portuali ed immobiliari - approfondimento fondali	750.000,00			750.000,00	750.000,00	-	750.000,00
	201012		Prestazioni di terzi per manut.i, straordinarie delle delle parti comuni con fondi propri	783.926,38	2008	278.421,15	505.505,23	783.926,38	-	505.505,23
			Prestazioni di terzi per manut.i, straordinarie delle delle parti comuni con fondi propri	19.500,00	2009	19.500,00	-	19.500,00	-	-
	201013		Azioni per lo sviluppo strategico del porto - studi, progettazioni, investimenti, ricerche, logistica	706.000,00	2007	-	706.000,00	706.000,00	-	706.000,00

SCHEMA DI RIACCERTAMENTO DEI RESIDUI

SPESE

cod. centro di resp.	N	Capitolo	Denominazione	Situazione dei residui passivi provenienti da esercizi precedenti						Variazioni		Totale dei residui passivi al termine dell'esercizio (9 + 15)
				Residui all'inizio dell'esercizio	Anno di provenienza	Pagati	Rimasti da pagare (16 - 14)	Totali (14 + 15)		in + (16 - 13)	in - (13 - 16)	
1	2	3		13		14	15	16		17	18	23
1	201021	Acquisto di attrezzature e macchinari ed altri beni mobili		313,77	2005	-	313,77	313,77		-	-	313,77
		Acquisto di attrezzature e macchinari ed altri beni mobili		588,00	2005	-	588,00	588,00		-	-	588,00
1	201023	Acquisto mobili e macchine da ufficio		1.158,00	2006	-	1.158,00	1.158,00		-	-	1.158,00
		Acquisto mobili e macchine da ufficio		1.418,00	2008	-	1.418,00	1.418,00		-	-	1.418,00
		Acquisto mobili e macchine da ufficio		16,22	2008	-	16,22	16,22		-	-	16,22
		Acquisto mobili e macchine da ufficio		-	2009	607,00	-	607,00		-	-	-
		Acquisto mobili e macchine da ufficio		1.136,00	2009	1.136,00	-	1.136,00		-	-	-
		Acquisto mobili e macchine da ufficio		1.334,40	2009	-	1.334,40	1.334,40		-	-	1.334,40
	201025	Acquisto beni immateriali		360,00	2008	-	360,00	360,00		-	-	360,00
		Acquisto beni immateriali		29,00	2009	29,00	-	29,00		-	-	-
1	401011	Ritenute erariali		71.860,22	2009	71.860,22	-	71.860,22		-	-	-
1	401012	Ritenute previdenziali e assistenziali		18.187,26	2009	18.187,26	-	18.187,26		-	-	-
1	401016	Somme pagate per conto terzi		26.704,23	2002	-	26.704,23	26.704,23		-	-	26.704,23
		Somme pagate per conto terzi		5.177,11	1999	5.012,10	165,01	5.177,11		-	-	165,01
		Somme pagate per conto terzi		14.339,91	2006	-	14.339,91	14.339,91		-	-	14.339,91
		Somme pagate per conto terzi		1.601,51	2007	-	1.601,51	1.601,51		-	-	1.601,51
		Somme pagate per conto terzi		320,00	2007	-	320,00	320,00		-	-	320,00
		Somme pagate per conto terzi		33.648,86	2005	-	33.648,86	33.648,86		-	-	33.648,86
		Somme pagate per conto terzi		2.666,67	2005	-	2.666,67	2.666,67		-	-	2.666,67
		Somme pagate per conto terzi		3.000,00	2006	-	3.000,00	3.000,00		-	-	3.000,00
		Somme pagate per conto terzi		8.000,00	2006	-	8.000,00	8.000,00		-	-	8.000,00
		Somme pagate per conto terzi		8.000,00	2006	-	8.000,00	8.000,00		-	-	8.000,00
		Somme pagate per conto terzi		19.750,05	2004	-	19.750,05	19.750,05		-	-	19.750,05
		Somme pagate per conto terzi		1.000,00	2006	-	1.000,00	1.000,00		-	-	1.000,00
		Somme pagate per conto terzi		413,00	2006	-	413,00	413,00		-	-	413,00
		Somme pagate per conto terzi		3.044,97	2008	-	3.044,97	3.044,97		-	-	3.044,97
		Somme pagate per conto terzi		560,00	2008	-	560,00	560,00		-	-	560,00
		Somme pagate per conto terzi		110,00	2008	-	110,00	110,00		-	-	110,00
		Somme pagate per conto terzi		18.000,00	2008	-	18.000,00	18.000,00		-	-	18.000,00
		Somme pagate per conto terzi		6.500,00	2008	-	6.500,00	6.500,00		-	-	6.500,00
		Somme pagate per conto terzi		1.873,55	2004	-	1.873,55	1.873,55		-	-	1.873,55
		Somme pagate per conto terzi		7.500,00	2005	-	7.500,00	7.500,00		-	-	7.500,00
		Somme pagate per conto terzi		25.738,58	2009	25.738,58	-	25.738,58		-	-	-
		Somme pagate per conto terzi		0,48	2009	-	0,48	0,48		-	-	0,48
		Somme pagate per conto terzi		1.033,32	2009	-	1.033,32	1.033,32		-	-	1.033,32
		Somme pagate per conto terzi		22.200,00	2009	22.200,00	-	22.200,00		-	-	-
		Somme pagate per conto terzi		18.500,00	2009	17.136,00	1.364,00	18.500,00		-	-	1.364,00
		Somme pagate per conto terzi		324,32	2009	-	324,32	324,32		-	-	324,32
		Somme pagate per conto terzi		8,00	2009	-	8,00	8,00		-	-	8,00
		Somme pagate per conto terzi		4.000,00	2009	-	4.000,00	4.000,00		-	-	4.000,00
		Somme pagate per conto terzi		1.350,00	2009	-	1.350,00	1.350,00		-	-	1.350,00
		Somme pagate per conto terzi		1.726,52	2009	-	1.726,52	1.726,52		-	-	1.726,52
		Somme pagate per conto terzi		4.000,00	2009	538,06	3.461,94	4.000,00		-	-	3.461,94

SCHEMA DI RIACCERTAMENTO DEI RESIDUI

SPESE

cod. centro di resp.	Capitolo N		Situazione dei residui passivi provenienti da esercizi precedenti					Variazioni		Totale dei residui passivi al termine dell'esercizio (9 + 15)
		Denominazione	Residui all'inizio dell'esercizio	Anno di provenienza	Pagati	Rimasti da pagare (16 - 14)	Totali (14 + 15)	in + (16 - 13)	in - (13 - 16)	
1	2	3	13		14	15	16	17	18	23
		Somme pagate per conto terzi	20,00	2009	20,00	-	20,00	-		-
		Somme pagate per conto terzi	7.233,24	2009	-	7.233,24	7.233,24	-		7.233,24
		Somme pagate per conto terzi	1.089,92	2009	-	1.089,92	1.089,92	-		1.089,92
		Somme pagate per conto terzi	1.182,08	2009	-	1.182,08	1.182,08	-		1.182,08
		Somme pagate per conto terzi	8,00	2009	-	8,00	8,00	-		8,00
		Somme pagate per conto terzi	306,73	2009	-	306,73	306,73	-		306,73
		Somme pagate per conto terzi	210,48	2009	210,48	-	210,48	-	-	-
1	401017	Partite in sospeso	518,00	2009	518,00	-	518,00	-	-	-
		Partite in sospeso	2.014,86	2009	-	2.014,86	2.014,86	-	-	2.014,86
		Partite in sospeso	143.189.616,59		23.169.566,93	120.020.049,66	###########	-	-	120.020.049,66

NOTA INTEGRATIVA AL BILANCIO D' ESERCIZIO CHIUSO AL 31 DICEMBRE 2010

In attuazione di quanto previsto dall'art. 41 del Regolamento di Amministrazione e Contabilità, approvato con la delibera del Comitato Portuale n° 09/07 del 28/09/2007 ed adeguato ai principi di cui alla legge n. 94/1997; è stata predisposta la seguente nota integrativa che costituisce parte integrante del bilancio chiuso al 31 dicembre 2010, essa contiene le seguenti informazioni:

A. Criteri di valutazione utilizzati nella redazione del rendiconto generale;
B. Dettagli ed informazioni su altre voci dello Stato Patrimoniale;
C. Dettagli ed informazioni su alcune voci del Conto Economico;
D. Altre notizie integrative.

ATTIVITÀ SVOLTE

L'Autorità Portuale di Gioia Tauro è un Ente avente personalità giuridica pubblica e sottoposta alla vigilanza del Ministero delle Infrastrutture, Dipartimento della Navigazione marittima ed interna, Unità di gestione delle infrastrutture per la navigazione ed il demanio marittimo. L'Autorità è dotata di autonomia di bilancio e finanziaria. Nei limiti previsti dalla legge 84/94 la sua gestione patrimoniale e finanziaria è disciplinata dal Regolamento di amministrazione e contabilità approvato dal Ministero delle Infrastrutture di concerto con il Ministero dell'Economia. L'esercizio finanziario ha la durata di un anno e coincide con l'anno solare.

All'Ente sono demandati dall'Art. 6 comma 1 della Legge 84/94 i seguenti compiti:

a) indirizzo, programmazione, coordinamento, promozione e controllo delle o perazioni portuali di cui all'articolo 16, comma 1, della Legge n. 84/94, e delle altre attività commerciali e industriali esercitate nei porti, con poteri di regolamentazione e di ordinanza, anche in riferimento alla sicurezza rispetto a rischi di incidenti connessi a tali attività ed alle

condizioni di igiene del lavoro in attuazione dell'art. 24 (cfr.: art. 2, comma 2, legge 23 dicembre 1996, n. 647);

b) manutenzione ordinaria e straordinaria delle parti comuni nell'ambito portuale, ivi compresa quella per il mantenimento dei fondali;

c) affidamento e controllo delle attività dirette alla fornitura a titolo oneroso agli utenti portuali di servizi di interesse generale, non coincidenti né strettamente connessi alle operazioni portuali di cui all'articolo 16, comma1, della Legge n. 84/94.

CRITERI DI VALUTAZIONE UTILIZZATI NELLA REDAZIONE DEL RENDICONTO GENERALE

Il Rendiconto Generale per l'anno 2010 è stato redatto in conformità ai criteri stabiliti dalla competente commissione nominata con Decreto del Ministro del Tesoro del Bilancio e della Programmazione Economica del 21.10.2000. Tali criteri sono stati recepiti nel nuovo regolamento di amministrazione dell'Ente approvato dal Comitato Portuale con delibera n. 09/07 del 28.09.2007. Tale regolamento uniforma l'amministrazione dell'Autorità Portuale ai principi di cui alla legge 7 agosto 1990, n.241, nonché alla legge 3 aprile 1997, n. 94 riguardante la riforma del bilancio dello Stato ed in particolare introduce accanto al sistema classico finanziario il sistema di contabilità economica basato sulla rilevazione analitica per centri di costo.

Il Rendiconto generale, chiuso al 31 dicembre 2010, redatto in base agli arrtt. 36 e seguenti del regolamento di amministrazione ed uniformato alle disposizioni di cui all'art. 2423 e seguenti del codice civile, è costituito da:

- il conto del Bilancio;
- il conto economico
- lo stato patrimoniale,
- la nota integrativa

ed è corredato:

a. dalla Situazione amministrativa
b. dalla relazione sulla gestione.
c. dalla relazione del collegio Dei Revisori dei Conti

Si illustrano i criteri di valutazione adottati per le singole poste di bilancio, ribadendo che lo stesso è stato redatto nel rispetto della finalità sovra ordinata della rappresentazione veritiera e corretta di cui all'art. 2423, II comma del codice civile e nel rispetto di tutti i postulati generali indicati nell'art. 2423 bis del codice civile e dei criteri specifici fissati dall'art. 2426 del codice civile per quanto applicabili alla particolare natura dell'Ente.

Per la valutazione di casi specifici non espressamente regolati dalla Contabilità Generale dello Stato o dalle norme sopra citate si è fatto ricorso ai principi contabili nazionali di comune accettazione formulati dal Consiglio Nazionale dei Dottori Commercialisti e dei Ragionieri, aggiornati dall'Organismo Italiano di Contabilità, eventualmente integrati dai principi contabili internazionali (Ias/Ifrs/Ipsas).

Nel corso dell'esercizio non si sono verificati casi eccezionali che abbiano reso necessario il ricorso a deroghe di cui all'art. 2423, comma 4 del codice civile.

La valutazione delle voci di bilancio è stata fatta ispirandosi a criteri generali di prudenza e competenza.

Nella valutazione delle voci non è stato seguito il cosiddetto criterio di cassa, bensì quello di competenza, in quanto ritenuto criterio di ordinario utilizzo nella redazione dei bilanci e dei rendiconti, al fine di esprimere il risultato gestionale di un esercizio amministrativo.

L'applicazione del principio di prudenza ha comportato la valutazione individuale degli elementi componenti le singole poste o voci delle attività o passività.

In ottemperanza al principio di competenza, l'effetto delle operazioni e degli altri eventi è stato rilevato contabilmente ed attribuito all'esercizio al quale tali operazioni ed eventi si riferiscono, e non a quello in cui si concretizzano i relativi movimenti di numerario (incassi e pagamenti).

ANALISI DELLE VOCI DELLO STATO PATRIMONIALE

ATTIVITA'

A) CREDITI VERSO LO STATO ED ALTRI ENTI PUBBLICI PER LA PARTECIPAZIONE AL PATRIMONIO INIZIALE

La presente posta dello Stato Patrimoniale non registra alcuna voce contabile in quanto non vi sono state partecipazioni al patrimonio dell'Ente da parte di nessun soggetto Istituzionale.

B) *IMMOBILIZZAZIONI*

II. Immobilizzazioni Immateriali

Le immobilizzazioni immateriali, costituite da beni aventi utilità pluriennale, sono iscritte al costo di acquisto nelle rispettive voci dell'attivo. Sono relative ai software applicativi (acquistati a titolo di diritti di utilizzo), compresi i costi accessori, le spese di manutenzione straordinarie. Tali beni di utilità pluriennale vengono ammortizzati in conto in relazione alla residua utilità del bene. Durante l'esercizio si sono registrati i seguenti movimenti:

Descrizione	Consistenza al 01/01/10	Movimenti nell'anno	Consistenza al 31/12/10
Immobilizzazioni in corso ed acconti	389,00	- 29,00	360,00
Altre immobilizzazioni	11.914,32	6.422,31	18.336,63
TOTALE	12.303,32	6.393,31	18.696,63

Le immobilizzazioni in corso e acconti rappresentano impegni assunti dall'Ente per nuovi software applicativi non ancora acquisiti. I valori di tali beni costi saranno stornati alle

immobilizzazioni nel momento della loro conclusione.

III. Immobilizzazioni materiali

Le immobilizzazioni materiali, esposte al costo di acquisto (al netto delle quote di ammortamento imputate a conto economico), sono state valutate al costo storico di acquisizione comprensivo degli oneri accessori e, in particolare, il trasporto, l'imballo, l'installazione e collaudo, nonché dell'I.V.A. indetraibile, in ossequio al principio contabile n. 16. L'ammortamento avviene per quote costanti sulla base delle aliquote ritenute rappresentative della vita utile stimata. Le quote di ammortamento delle immobilizzazioni materiali sono state calcolate, per quanto di competenza, come nel precedente esercizio, tenendo conto dell'utilizzo, della destinazione e della durata economico-tecnica dei beni sulla base del criterio della residua possibilità di utilizzazione.

Le immobilizzazioni di valore unitario inferiore a € 516,46 sono stati iscritte nell'inventario e ammortizzate in unica soluzione.

Gli ammortamenti sono stati effettuati solo per i beni che, al 31 dicembre 2010, erano già entrati nella sfera di possesso dell'Ente; pertanto per i beni non ancora in possesso l'ammortamento decorrerà dal momento della consegna.

Le spese di manutenzione e riparazione ordinaria relative alle immobilizzazioni nell'esercizio sono state imputate direttamente al conto economico.

Tra i cespiti riportati nelle voci terreni, fabbricati, impianti e macchinari sono inseriti i beni del complesso immobiliare ex Isotta Fraschini acquisito dall'Autorità Portuale già nell'esercizio 2002. Tali beni sono registrati nell'inventario dei beni immobili nelle rispettive categorie di appartenenza ed il relativo costo viene annualmente ammortizzato per le quote di competenza dell'esercizio. Nel caso specifico, si è dato attuazione a quanto previsto dal MIT, con nota prot. n. DEM1/1852 del 2002, considerando i contributi riconosciuti per l'acquisto del complesso immobiliare ex Isotta-Fraschini come dei contributi erogati in conto impianti imputabili per la parte corrispondente alla quota di ammortamento dell'esercizio nei ricavi del conto economico, e rinviati per competenza agli esercizi

successivi attraverso l'iscrizione nello stato patrimoniale di risconti passivi per il valore residuo dei beni ancora da ammortizzare.

Particolare importanza riveste il valore delle immobilizzazioni in corso ed acconti, che comprende costi sostenuti dall'Ente per la realizzazione di nuove opere di infrastrutturazione portuale non ancora ultimati, che saranno stornati alle immobilizzazioni al momento della loro conclusione. Detti valori sono comprensivi delle spese di progetto. Per l'esercizio in corso esse riguardano, prevalentemente i ***lavori di riuso, completamento ed adeguamento funzionale della stazione marittima del porto di Corigliano Calabro, i Lavori di realizzazione della viabilità e delle reti materiali della lottizzazione dell'area ex Isotta Fraschini e i lavori di sovraelevazione e ristrutturazione della sede dell'Autorità Portuale.***

Di seguito si riporta la situazione della categoria ed i movimenti all'interno di essa registrati durante l'esercizio in corso.

Descrizione	Consistenza al 01/01/10	Movimenti nell'anno	Consistenza al 31/12/10
Terreni e fabbricati	5.078.713,24	- 101.574,26	4.977.138,98
Impianti e macchinari	1.797.720,18	- 35.954,41	1.761.765,77
Attrezzature industriali e	-	-	-
Automezzi, motomezzi e mezzi nauntici	18.079,87	- 4.524,47	13.555,40
Immobilizzazioni in corso e acconti	2.285.043,42	162.481,29	2.447.524,71
Diritti reali di	-	-	-
Altri beni	258.482,42	155.035,72	413.518,14
TOTALE	9.438.039,13	175.463,87	9.613.503,00

IV. Immobilizzazioni finanziarie

Le immobilizzazioni finanziarie vengono classificate in due categorie, quella delle partecipazioni e quella dei crediti.

Nella categoria delle partecipazioni il valore riportato pari a euro 10.500,00, fa riferimento per € 10.000,00 alla quota che l'Ente ha versato per costituire il capitale sociale della società Gioia tauro Port Security S.r.l., che si occupa della gestione e del controllo degli accessi al varco portuale, di cui l'Autorità Portuale è socio unico nella partecipazione al capitale e per € 500,00 alla quota versata per l'Associazione Assonautica.

Nella categoria dei crediti sono stati riportati tutti i crediti maturati nei confronti dello stato ed altri soggetti pubblici, iscritti nel momento in cui è stato emanato l'atto amministrativo che li ha generati. I crediti maturati a seguito di finanziamenti riconosciuti per cassa o mediante contrazione di mutuo a tasso fisso con ammortamento a totale carico dello Stato sono stati valutati al loro valore nominale, mentre quelli maturati a seguito di finanziamento mediante contrazione di mutuo a tasso variabile sono stati valutati al loro valore di presunto realizzo. Una relazione dettagliata di tali crediti verrà più avanti illustrata nel momento in cui si analizzeranno i crediti verso lo Stato ed altri Enti pubblici riportati nei residui attivi.

Le immobilizzazioni finanziarie durante l'esercizio 2010 hanno subito i movimenti, che la situazione di seguito rappresentata dimostra:

Descrizione	Consistenza al 01/01/10	Movimenti nell'anno	Consistenza al 31/12/10
Immobilizzazioni Partecipazioni in imprese controllate	10.000,00	500,00	10.500,00
Crediti verso lo stato ed altri soggetti pubblici	62.118.429,64	76.032.674,66	138.151.104,30
TOTALE	62.128.429,64	76.033.174,66	138.161.604,30

Per quanto riguarda la contabilizzazione dell'ammortamento delle immobilizzazioni si precisa che l'ammortamento è stato effettuato "in conto" (ovvero senza la costituzione di un fondo). I piani di ammortamento utilizzati negli anni sono riportati in

un apposito registro denominato appunto "Registro dei beni mobili ed immobili ammortizzabili" custodito presso l'Ente.

Di seguito si riporta la sintesi di quanto fino ad ora illustrato in merito alla posta delle Immobilizzazioni, che nel loro complesso, durante l'esercizio 2010 hanno subito i movimenti di seguito riportati:

Descrizione	Consistenza al 01/01/10	Movimenti nell'anno	Consistenza al 31/12/10
Totale Immobilizzazioni	71.578.772,09	76.215.031,84	147.793.803,93
TOTALE	71.578.772,09	76.215.031,84	147.793.803,93

C)ATTIVO CIRCOLANTE

II. Residui Attivi

I residui attivi esposti nello stato Patrimoniale riguardano sia quelli dell'esercizio che quelli degli esercizi precedenti. Gli stessi riportati in un apposito schema saranno aggetto di approvazione da parte del Comitato Portuale nel rispetto di quanto previsto dall'Art. 43 del regolamento di amministrazione dell'Ente.

I residui degli esercizi precedenti ammontano a euro **57.530.898,17** e riguardano:

- per euro **20.275,84** le tasse portuali incassate dalla Dogana di Gioia Tauro, nel periodo 01/01/07-13/02/07 e non ancora versate a questa Autorità Portuale, per come risulta da nota n° prot. 8662 del 08/052007 inviata all'Ente dall'Agenzia delle Dogane; Il credito si presume esigibile entro l'esercizio successivo;
- per euro **972.660,08** la rimanenza di una parte del finanziamento, concesso con D.M. 02/05/2001 ed erogato tramite accensione di mutuo, con rate di ammortamento a totale carico dello Stato; l'esigibilità del credito è strettamente legata agli stati di avanzamento dei lavori per i quali, lo stesso, è stato

originariamente concesso considerato che l'erogazione avviene previa rendicontazione delle spese sostenute;

- per euro **21.831.713,12** la rimanenza stimata del finanziamento concesso all'Ente con D.M. 03.06.2004 per il quale, dopo l'espletamento di regolare gara, è stato sottoscritto un contratto di mutuo, regolato al doppio tasso (variabile – fisso), con la banca Dexia Crediop; l'esigibilità del credito è strettamente legata agli stati di avanzamento dei lavori per i quali, lo stesso, è stato originariamente concesso considerato che l'erogazione avviene previa rendicontazione delle spese sostenute;
- per euro **10.763.427,09** le somme residue del finanziamento riconosciuto all'Autorità Portuale di Gioia Tauro con delibera CIPE n. 89 del 13.11.2003; l'esigibilità del credito è strettamente legata agli stati di avanzamento dei lavori per i quali, lo stesso, è stato originariamente concesso considerato che l'erogazione avviene previa rendicontazione delle spese sostenute;
- per euro **23.597.908,98** per lavori di adeguamento imboccatura portuale, ed arretramento sporgente e approfondimento dei fondali.
- per euro **344.913,06** somme da riscuotere a fronte di anticipazioni riconosciute a terzi prevalentemente per la fornitura del servizio di supporto alla progettazione relativo ad alcuni lavori di grande infrastrutturazione. Il credito si presume esigibile entro l'esercizio successivo;

I residui attivi dell'esercizio ammontano a euro **81.055.408,04** di cui:

- euro **22.064,98** sono da ricondurre a somme da riscuotere dalla Dogana di Gioia Tauro e dalla Società MCT;
- euro **41.967,50** sona da ricondurre a somme da riscuotere per i canoni delle aree demaniali;
- euro **1.808,49** derivano da interessi maturati sul conto fruttifero riconosciuti dalla Banca d'Italia – Tesoreria Provinciale dello Stato Sezione di Reggio Calabria, a tal proposito giova ricordare che il comma 988 dell'art. 1 della Legge Finanziaria 2007 ha introdotto, in conseguenza del regime di autonomia finanziaria delle autorità portuali l'applicazione del regime di tesoreria misto; di

cui all'art. 7 del D.lgs. 7 agosto 1997, n. 279; Il credito si presume esigibile entro l'esercizio successivo;

- euro **26.094,25** sono da ricondurre ai canoni di concessione per l'affidamento dei servizi;
- euro **80.950.000,00** sono da ricondurre al finanziamento dello stato per esecuzione di opere infrastrutturali a seguito della sottoscrizione dell' ACCORDO DI PROGRAMMA QUADRO POLO LOGISTICO INTERMODALE DI GIOIA TAURO avvenuta il 28/09/2010, che prevede interventi che mirano al raggiungimento di uno sviluppo strategico per l'area ampia di Gioia Tauro al fine di preservare la Leadership nel Transhipment.
- infine euro **13.472.82** rappresentano somme per partite di giro legate agli impegni che l'Autorità Portuale ha affrontato sul corrispondente capitolo in uscita. Il credito si presume esigibile entro l'esercizio successivo;

nel complesso i residui durante l'esercizio 2010 hanno subito i seguenti movimenti:

Crediti verso utenti,clienti ecc.	713.227,39	- 645.165,64	68.061,75
Crediti verso lo stato ed altri soggetti pubblici	62.118.429,64	76.032.674,66	138.151.104,30
Crediti Tributari	494,69	2.083,63	2.578,32
Crediti verso altri	363.491,32	1.070,52	364.561,84
TOTALE	63.195.643,04	75.390.663,17	138.586.306,21

Il decremento registrato, pari ad euro 31.609.463,79, è riconducibile alle riscossioni di una parte dei crediti iniziali durante l'esercizio.

IV. Disponibilità liquide

Esprime il saldo alla chiusura di esercizio delle disponibilità liquide giacenti presso l'Istituto Cassiere più gli interessi attivi maturati al 31 dicembre 2010. I saldi delle disponibilità del conto corrente al 31/12 sono stati regolarmente verificati e riconciliati con le risultanze contabili.

Durante l'esercizio 2010 si sono registrati i seguenti movimenti:

Descrizione	Consistenza al 01/01/10	Movimenti nell'anno	Consistenza al 31/12/10
Depositi bancari e postali	100.017.369,70	- 12.446.431,14	87.570.938,56
TOTALE	100.017.369,70	- 12.446.431,14	87.570.938,56

Il decremento delle disponibilità liquide è dovuto al fatto che l' Ente durante l'esercizio ha provveduto ad un consistente volume di pagamenti, imputabili principalmente agli stati di avanzamento dei lavori di grande infrastutturazione e ha incassato un importo di tasse d'ancoraggio inferiore rispetto a quello inizialmente previsto.

Complessivamente le attività dello stato patrimoniale hanno subito nel corso dell'esercizio i seguenti movimenti:

Descrizione	Consistenza al 01/01/10	Movimenti nell'anno	Consistenza al 31/12/10
Totale Attività	172.673.349,19	63.126.595,21	235.799.944,40
TOTALE	172.673.349,19	63.126.595,21	235.799.944,40

E) Conti d'ordine

I conti d'ordine mettono in rilievo quei rapporti tra l'Autorità Portuale e soggetti terzi. Essi infatti costituiscono delle annotazioni a corredo della situazione patrimoniale che, pur non influendo sul patrimonio e sul risultato economico, possono produrre effetti economici e/o patrimoniali successivamente. Riguardano, in particolare,

i depositi cauzionali ed i beni di terzi.

PASSIVITA'

A) PATRIMONIO NETTO

Il patrimonio netto è difforme, in maniera sostanziale, da quello medesimo previsto dal codice civile. Infatti, la natura dell'Ente giustifica le variazioni apportate allo schema di riferimento rappresentato dal bilancio codicistico. La posta rappresenta l'insieme di risorse a disposizione dell'Autorità Portuale a titolo di capitale. Ad integrazione del corredo informativo viene allegato il prospetto delle variazioni delle voci del patrimonio netto sotto riportato. Il patrimonio netto risulta così composto:

Descrizione	Consistenza al 01/01/10	Movimenti nell'anno	Consistenza al 31/12/10
Fondo di dotazione	14.463.576,97	7.519.044,91	21.982.621,88
Riserve obbligatorie e derivanti da leggi	-	-	-
Riserve di rivalutazione	-	-	-
Contributi a fondo perduto	-	-	-
Contributi per ripiano disavanzi	-	-	-
Riserve statutarie	-	-	-
Altre riserve distintamente indicate	-	-	-
Avanzi (Disavanzi) economici portati a nuovo	7.519.044,91	- 4.385.038,28	3.134.006,63
TOTALE	21.982.621,88	3.134.006,63	25.116.628,51

Il Fondo di dotazione è l'insieme dei mezzi finanziari o patrimoniali destinati al finanziamento della gestione dell'Autorità Portuale. Esso è costituito dalla differenza tra le attività e passività evidenziate in sede di apertura dello stato patrimoniale iniziale. In questa voce è esposta la quota dell' utile portato a nuovo risultante dagli avanzi di amministrazione della contabilità finanziaria nonché i risultati di esercizio

conseguiti dall'Ente a partire dall'anno 1998, primo anno di stesura del bilancio di esercizio.

Il risultato economico positivo dell'esercizio è pari a euro 3.134.006,63. Esso emerge dalla differenza tra costi e ricavi imputati nel conto economico dell'anno 2010.

B) CONTRIBUTI IN CONTO CAPITALE

In questa voce sono esposti i contributi in conto capitale, senza obbligo di restituzione, destinati ad investimenti finalizzati alla realizzazione di infrastrutture portuali erogati dal Ministero Vigilante.

Descrizione	Consistenza al 01/01/10	Movimenti nell'anno	Consistenza al 31/12/10
Per contributi a destinazione vincolata	62.118.429,64	76.032.674,66	138.151.104,30
Per contributi indistinti per la gestione	-	-	-
Per contributi in natura	-	-	-
TOTALE	62.118.429,64	76.032.674,66	138.151.104,30

Il valore dei contributi a destinazione vincolata è pari ai crediti verso lo Stato ed altri soggetti pubblici riportato nelle immobilizzazioni Finanziarie, pertanto per essi vale quanto già nell'occasione è stato illustrato.

C) FONDI PER RISCHI ED ONERI

Gli accantonamenti per rischi ed oneri sono destinati soltanto a coprire perdite o debiti di natura determinata, di esistenza certa o probabile, dei quali tuttavia alla chiusura dell'esercizio sono indeterminati o l'ammontare o la data di sopravvenienza.

In questa voce sono esposti gli eventi, perdite o debiti,probabili il cui accadimento è ammesso in base a motivi seri o attendibili ma non certi, e di entità stimabile.

Tra le voci di detta categoria è riportato il fondo per residui perenti. Tale fondo, già istituito nel corso dei precedenti esercizi finanziari, accoglie l'insieme delle variazioni dei residui che si sono registrati nel corso dei recedenti esercizi finanziari. Nell'esercizio in

corso si è registra la seguente situazione:

Descrizione	Consistenza al 01/01/10	Movimenti nell'anno	Consistenza al 31/12/10
Per trattamento di quiescenza e obblighi simili	-	-	-
Per imposte	-	-	-
Per altri rischi ed oneri futuri	-	-	-
Per ripristino investimenti	-	-	-
Per residui perenti	33.551,27	-	33.551,27
TOTALE	33.551,27	-	33.551,27

D) TRATTAMENTO DI FINE RAPPORTO DI LAVORO SUBORDINATO

Questa voce accoglie gli accantonamenti relativi alla maturazione del debito dell'Ente, nei confronti dei dipendenti, assunto con tipologia contrattuale che prevede la corresponsione del T.F.R., che verrà estinto al momento in cui cesserà il rapporto di lavoro. Il trattamento di fine rapporto di lavoro subordinato è iscritto nel rispetto di quanto previsto dalle leggi e dei Contratti Collettivi Nazionali di Categoria. Le variazioni intervenute nel Fondo T.F.R. sono così sintetizzate:

Descrizione	Consistenza al 01/01/10	Movimenti nell'anno	Consistenza al 31/12/10
Trattamento di fine rapporto di lavoro subordinato	441.027,31	81.918,60	522.945,91
TOTALE	441.027,31	81.918,60	522.945,91

Nel corso dell'esercizio sono maturate indennità per un totale di euro 81.918,60.

E) RESIDUI PASSIVI

I residui passivi esposti nello stato Patrimoniale riguardano sia quelli dell'esercizio che quelli degli esercizi precedenti. Gli stessi riportati in un apposito schema saranno aggetto di approvazione da parte del Comitato Portuale nel rispetto di quanto previsto dall'Art. 43 del regolamento di amministrazione dell'Ente.

I residui passivi degli esercizi precedenti ammontano a euro **120.020.049,66** mentre quelli dell'esercizio a euro **82.220.767,50** e sono così individuati:

Debiti verso fornitori

Sono debiti per forniture e prestazioni non ancora pagate. La consistenza debitoria di fine esercizio è stata iscritta al valore nominale. Questa voce comprende anche i debiti per fatture da ricevere relative all'acquisto di beni e servizi da terzi. I debiti esposti si presumono interamente pagabili entro l'esercizio 2011. Essi si riferiscono:

DESCRIZIONE	RESIDUI DELL'ESERCIZIO	RESIDUI DELL'ESERCIZO PRECEDENTE	TOTALE RESIDUI AL 31.12.2010
Prestazioni di terzi per manut. proprie	3.943,68	105.530,41	109.474,09
Spese connesse con l'utilizzo dei mezzi di trasporto terrestri e nauntici	834,01	-	834,01
Locazioni passive	-	-	-
Spese per vigilanza	-	-	-
Spese per pulizia uffici ed altri ambiti portuali	6.809,00	430,39	7.239,39
Materiale di economato	5.324,16	3.135,37	8.459,53
Spese postali, telefoniche ed utenze varie	11.637,60	324,00	11.961,60
Spese per servizi informatici e telematici	15.500,00	2.868,80	18.368,80
Spese per consulenze ed altre analoghe prestazioni professionali	4.800,00	102.879,24	107.679,24
Spese legali, giudiziarie e varie	19.992,82	95.072,90	115.065,72
Premi di assicurazione	-	-	-
Spese di pubblicità	3.700,00	6.503,90	10.203,90
Spese di rappresentanza	1.965,12	280,00	2.245,12
Spese diverse	2.446,31	4.080,44	6.526,75
spese di man.ord.immob.utilizzati	37.036,20	-	37.036,20
TOTALE GENERALE	113.988,90	321.105,45	435.094,35

Verso imprese controllate, collegate e controllanti

In questa categoria sono riportati i debiti verso la società Gioia Tauro Port Security, incaricata della gestione degli accessi al varco portuale, della quale l'Autorità Portuale e socio unico. Tali debiti esposti si presumono interamente pagabili entro l'esercizio 2011.

DESCRIZIONE	RESIDUI DELL'ESERCIZIO	RESIDUI DELL'ESERCIZO PRECEDENTE	TOTALE RESIDUI AL 31.12.2010
Prestazioni di terzi per la gest. dei servizi portuali - spese per utenze portuali varie	7.750,39	-	7.750,39
TOTALE GENERALE	7.750,39	-	7.750,39

Debiti tributari

In questa voce sono indicati i debiti tributari certi verso l'erario. Essi si riferiscono a trattenute erariali, effettuate sugli emolumenti del personale, in attesa di essere pagate. I debiti esposti si presumono interamente pagabili entro l'esercizio 2011.

DESCRIZIONE	RESIDUI DELL'ESERCIZIO	RESIDUI DELL'ESERCIZO PRECEDENTE	TOTALE RESIDUI AL 31.12.2009
Debiti tributari	66.908,68	-	66.908,68
TOTALE GENERALE	66.908,68	-	66.908,68

Debiti verso istituti di previdenza e sicurezza sociale

In questa voce sono indicati i debiti verso gli enti previdenziali. Essi si riferiscono a trattenute previdenziali, effettuate sugli emolumenti del personale, in attesa di essere pagate. I debiti esposti si presumono interamente pagabili entro l'esercizio 2011.

DESCRIZIONE	RESIDUI DELL'ESERCIZIO	RESIDUI DELL'ESERCIZO PRECEDENTE	TOTALE RESIDUI AL 31.12.2010
Debiti verso istituti di previdenza e sicurezza sociale	16.542,88	-	16.542,88
TOTALE GENERALE	16.542,88	-	16.542,88

Debiti verso iscritti, soci e terzi per prestazioni dovute

Le partite debitorie della categoria, pari a euro 852.261,55, riguardano i compensi liquidati al personale nelle prime mensilità del 2011 e di competenza 2010. In esse sono comprese anche i debiti per rimborsi verso amministrazioni dello Stato per il personale comandato che ha prestato servizio presso l'Ente. Nel dettaglio esse riguardano:

- per euro **204.679,16** compensi, rimborsi e indennità agli organi dell'Ente, in detta somma sono compresi degli emolumenti arretrati da riconoscere all'ex presidente dell'Ente, in funzione di alcuni adeguamenti retributivi scaturiti da rinnovi contrattuali;
- per euro **379.337,09** oneri per il personale in attività di servizio;
- per euro **212.147,09** oneri per il personale non dipendente;
- per euro **56.098,21** per emolumenti da riconoscere al Segretario G. in funzione di alcuni adeguamenti retributivi scaturiti da rinnovi contrattuali;

I debiti esposti si ritiene possano essere pagati nell'esercizio successivo.

Debiti verso lo Stato ed altri soggetti pubblici

Essi riguardano principalmente :

- per euro **702.775,30** prestazioni di terzi per manutenzioni ordinarie e straordinarie delle parti comuni con fondi Stato;
- per euro **181.597,97** i residui del finanziamento per la realizzazione della banchina di levante alti fondali nel porto di Gioia Tauro, intervento individuato secondo le previsioni del contratto d'area di Gioia Tauro sottoscritto dal Governo il 31 marzo 1999 ed il cui finanziamento è stato inserito nel programma di opere infrastrutturali di ampliamento, ammodernamento, e riqualificazione dei porti di cui all'art. 9 della legge 30 novembre 1998 n. 413 adottato con Decreto del Ministero dei Trasporti e della Navigazione del 27/10/1999;
- per euro **1.617.312,62** le somme di finanziamento, riconosciute a questo Ente con DM 02/05/2001, e da impiegare per la realizzazione di opere portuali;
- per euro **222.003,15** le somme riconosciute con decreto interministeriale 18/04/2002 da impiegare per la realizzazione della nuova recinzione portuale;
- per euro **21.987.123,56** le somme riconosciute con D.M. 03.06.04;
- per euro **1.156.026,44** le somme assegnate con D.M. 25.02.2004 e destinate alla realizzazione di un sistema integrato di sicurezza nell'ambito portuale;

- per euro **10.687.073,41** le somme riconosciute con delibera CIPE n. 89 del 13.11.2003 e destinate all'ammodernamento dell'HUB interportuale di Gioia Tauro;
- per euro **20.284.816,12** le somme del finanziamento, riconosciute a questo Ente con DM n. 118/T del 02.09.2008, e da impiegare per la realizzazione di opere portuali
- per euro **5.554.010,59** le somme di finanziamento, riconosciute a questo Ente con nota n. 22895 del 31.10.200/7, riferito a progetti di riutilizzo di cui alla Misura III.1 del PON trasporti 2000/2006fondi PON Trasporti;
- per euro **49.068.455,99** le somme di finanziamento, riconosciute a questo Ente con DM n. 28T del 29/01/2008, e da impiegare per la realizzazione di opere portuali;
- per euro **764.965,00** *lavori di sopraelevazione e ristrutturazione della sede dell'Autorità Portuale.*
- per euro **80.950.000,00** le somme relative finanziamento dello stato per esecuzione di opere infrastrutturali a seguito della sottoscrizione dell' ACCORDO DI PROGRAMMA QUADRO POLO LOGISTICO INTERMODALE DI GIOIA TAURO avvenuta il 28/09/2010, che prevede interventi che mirano al raggiungimento di uno sviluppo strategico per l'area ampia di Gioia Tauro al fine di preservare la Leadership nel Transhipment.

I debiti esposti nella presente categoria saranno pagati negli esercizi futuri in quanto l'estinzioni degli stessi è strettamente legata agli stati di avanzamento dei lavori per i quali i finanziamenti, a cui fanno riferimento, sono stati originariamente concessi.

Debiti diversi

Questa voce a carattere residuale è utilizzata per l'esposizione di tutti i debiti che non hanno trovato collocazione nelle voci precedenti.

I debiti esposti fanno riferimento principalmente:

- per euro **4.129.312,95** prestazioni di terzi per manutenzioni ordinarie delle parti comuni con fondi propri. Tali debiti si valutano pagabili in più esercizi;
- per euro **1.633.159,27** prestazioni di terzi per studi ed opere di pianificazione. Tali debiti si valutano pagabili in più esercizi;
- per euro **15.045,11** residui di somme impegnate per spese di promozione. Tali debiti si valutano pagabili nel prossimo esercizio;
- per euro **75.876,00** residui di contributi aventi attinenza lo sviluppo dell'attività portuale. Tali debiti si valutano pagabili nel prossimo esercizio;
- per euro **27.874,73** residui di somme da utilizzare in compensazione di spese sostenute dall'Ente nello svolgimento delle attività previste dai progetti di iniziativa comunitaria Interreg III B nella qualità di partner della Regione Calabria. Tali debiti si valutano pagabili nel prossimo esercizio;
- per euro **22.163,84** residui di spese per realizzo entrate. Tali debiti si valutano pagabili nel prossimo esercizio;
- Per euro **555.571,63** residui di spese riconducibili a prestazioni di terzi per manutenzioni straordinarie delle parti comuni
- per euro **706.000,00** residui relativi alle azioni per lo sviluppo strategico del porto – studi, progettazioni, investimenti, ricerche, logistica.
- per euro **25.718,97** residui relativi all'acquisizione di attrezzature, macchinari ed altri beni mobili;
- per euro **11.800,00** residui relativi all'acquisizione di autoveicoli e motoveicoli e parti di ricambio degli stessi;
- per euro **6.022,62** residui relativi all'acquisizione di mobilie macchine d'ufficio
- per euro **360,00** residui relativi all'acquisizione beni immateriali
- per euro **455.745,78** somme comprese nella categoria delle partite di giro da utilizzare, in parte, per la ristrutturazione dei locali, del complesso immobiliare ex-Isotta Fraschini, ed in parte come corrispettivo di entrate, legate sempre a partite di giro già riscosse, da destinare alla realizzazione di specifiche spese.

Nel complesso i residui passivi hanno subito nel corso dell'esercizio 2010 i seguenti movimenti:

Descrizione	Consistenza al 01/01/10	Movimenti nell'anno	Consistenza al 31/12/10
1) obbligazioni	-	-	-
2) verso banche	-	-	-
3) verso altri finanziatori	-	-	-
4) acconti	-	-	-
5) debiti verso fornitori	502.852,08	- 67.757,73	435.094,35
6) rappresentati da titoli di credito	-	-	-
7) verso imprese controllate, collegate e controllanti	11.628,00	- 3.877,61	7.750,39
8) debiti tributari	262.652,05	- 179.873,19	82.778,86
9) debiti verso istituti di previdenza e sicurezza sociale	63.140,06	2.896,98	66.037,04
10) debiti verso iscritti, soci e terzi per prestazioni dovute	593.454,95	209.312,44	802.767,39
11) debiti verso lo Stato ed altri soggetti pubblici	133.723.911,70	59.452.248,45	193.176.160,15
12) debiti diversi	8.031.977,75	638.251,27	8.670.229,02
TOTALE	143.189.616,59	60.051.200,61	203.240.817,20

F) RATEI E RISCONTI

Risconti passivi

In questa voce sono stati iscritti i ricavi che, pur essendo di competenza di altri esercizi, hanno avuto la loro manifestazione numeraria nel corso dell'esercizio, e si riferiscono al valore dei beni residui da ammortizzare che compongono il complesso immobiliare ex Isotta Fraschini. Per come già ribadito in merito all'illustrazione delle immobilizzazioni materiali, nel caso specifico, si è dato attuazione a quanto previsto dal MIT, con nota prot.

n. DEM1/1852 del 2002, considerando i contributi riconosciuti per l'acquisto del complesso immobiliare ex Isotta-Fraschini, come dei contributi erogati in conto impianti imputabili, per la parte corrispondente alla quota di ammortamento dell'esercizio nei ricavi del conto economico, e rinviati per competenza agli esercizi successivi attraverso l'iscrizione nello stato patrimoniale di risconti passivi per il valore residuo dei beni ancora da ammortizzare.

G) Conti d'ordine

Per come già illustrato nelle attività, i conti d'ordine mettono in rilievo quei rapporti tra l'Autorità Portuale e soggetti terzi. Essi infatti costituiscono delle annotazioni a corredo della situazione patrimoniale che, pur non influendo sul patrimonio e sul risultato economico, possono produrre effetti economici e/o patrimoniali successivamente. Riguardano, in particolare, i depositi cauzionali ed i beni di terzi.

ANALISI DELLE VOCI DELCONTO ECONOMICO

A) Valore della Produzione

Proventi e corrispettivi per la produzione delle prestazioni e/o servizi

La classe rappresenta il valore delle prestazioni di servizi alla cui produzione è diretta l'attività dell'Ente. Secondo quanto previsto dall' art. 13 della legge n. 84 del 28gennaio 1994 le entrate delle Autorità Portuali sono costituite:

a. dai canoni di concessione delle aree demaniali e delle banchine comprese nell'ambito portuale, di cui all'art. 18 e delle aree demaniali comprese nelle circoscrizioni territoriali di cui all'art. 6, comma 7 nonché dai proventi di autorizzazioni per operazioni portuali di cui all'art. 16.

b. dagli eventuali proventi derivanti dalle cessioni di impianti di cui all'art. 18, comma 1, lettere a) e b);

c. salvo quanto previsto dall'art. 28, comma 6, dal gettito delle tasse sulle merci sbarcate ed imbarcate di cui al capo terzo del Titolo II della legge 9 febbraio 1963, n. 82, e all'art. 1 della legge 5 maggio 1976, n. 355, e successive modificazioni ed integrazioni;

d. dai contributi delle Regioni, degli Enti locali e di altri Enti ed organismi pubblici;

e. dalle tasse d'ancoraggio per come stabilito dall'art. 1 comma 982 della legge 27/12/2006 n. 296 (Finanziaria 2007).

f. da entrate diverse.

Altri ricavi e proventi, con separata indicazione dei contributi di competenza dell'esercizio

In tale classe è stato riportato il valore dell'ammortamento dei beni del complesso immobiliare ex Isotta Fraschini. Nel ribadire quanto già precedentemente riportato i contributi riconosciuti per l'acquisto del complesso immobiliare ex Isotta-Fraschini, sono stati considerati come contributi in conto impianti imputabili, per la parte corrispondente alla quota di ammortamento dell'esercizio nei ricavi del conto economico, e rinviati per competenza agli esercizi successivi attraverso l'iscrizione nello stato patrimoniale di risconti passivi per il valore residuo dei beni ancora da ammortizzare.

Pertanto, la quota di pertinenza dei contributi in conto capitale, già riconosciuti per l'acquisto del suddetto complesso immobiliare, è stata inserita tra i proventi del valore della

produzione in ottemperanza a quanto disposto dal comma 6 dell'art. 38 del regolamento di amministrazione contabilità dell'Ente.

Nel complesso, la categoria **"Valore della Produzione"** del Conto economico ha registrato nel corso dell'esercizio i seguenti movimenti:

DESCRIZIONE	ANNO CORRENTE	ANNO PRECEDENTE	VARIAZIONI
1) *Proventi e corrispettivi per la produzione delle prestazioni e/o*	8.246.775,70	12.909.954,00	- 4.663.178,30
5) *Altri ricavi e proventi, con separata indicazione dei contributi di competenza dell'esercizio*	140.530,63	143.398,60	- 2.867,97
TOTALE GENERALE	8.387.306,33	13.053.352,60	- 4.666.046,27

La variazione in diminuzione che si registra rispetto all'esercizio precedente è imputabile esclusivamente ad una diminuzione degli introiti derivanti dalla tasse d'ancoraggio.

B) Costi della Produzione

In questa voce sono iscritti i costi sostenuti dall'Ente nell'espletamento della propria attività Istituzionale essa è composta dalle seguenti categorie:

Costi per servizi

Comprendono gli oneri sostenuti durante l'esercizio per l'acquisto di beni di consumo e di servizi necessari al funzionamento degli uffici della segreteria tecnico operativa dell'Ente. Durante l'esercizio si sono registrati i seguenti movimenti:

DESCRIZIONE	ANNO CORRENTE	ANNO PRECEDENTE	VARIAZIONI
7) per servizi**	629.270,40	855.616,59	- 226.346,19
TOTALE GENERALE	629.270,40	855.616,59	- 226.346,19

Le differenze esposte nel confronto con i dati dell'anno precedente sono, per la

maggior parte, attribuibili alla diversità degli strumenti gestionali utilizzati considerato che i criteri di esposizione dei costi tra i due esercizi in riferimento sono mutati.

Costi per il personale

Le voci sottostanti comprendono i costi del personale distinti per ruolo, secondo la classificazione del contratto collettivo dei lavoratori dei porti, comprensivi di tutti gli oneri per competenze fisse, accessorie, indennità, incentivazioni ed oneri sociali, per prestazioni rese nell'esercizio, ancorché non abbiano avuto manifestazione numeraria.

DESCRIZIONE	ANNO CORRENTE	ANNO PRECEDENTE	VARIAZIONI
a) salari e stipendi	1.317.381,63	1.124.316,93	193.064,70
b) oneri sociali	331.176,99	324.021,83	7.155,16
c) trattamento di fine rapporto	81.918,60	90.836,27	- 8.917,67
d) trattamento di quiescenza e simili	-	-	-
e) altri costi	158.833,57	185.106,17	- 26.272,60
TOTALE GENERALE	1.889.310,79	1.724.281,20	165.029,59

Spese per organi istituzionali

Tale voce riporta i costi sostenuti per gli organi dell'Ente. Ai dell'art.7 comma 1, della legge n. 84/94 sono organi dell'Ente:

a) il Presidente;

b) il Comitato Portuale;

c) il Segretariato Generale;

d) il Collegio dei Revisori dei Conti.

Di seguito si evidenziano le spese registrate durante l'esercizio accostate a quelle dell'esercizio precedente:

DESCRIZIONE	ANNO CORRENTE	ANNO PRECEDENTE	VARIAZIONI
9-bis) Spese per organi Istituzionali	390.379,80	378.888,40	11.491,40
TOTALE GENERALE	390.379,80	378.888,40	11.491,40

Nel complesso si registra un incremento dei costi rispetto all'anno 2009.

Ammortamenti e svalutazioni

In questa voce sono esposti gli ammortamenti delle immobilizzazioni immateriali e materiali. Le quote di ammortamento sono state calcolate, per quanto di competenza, come nel precedente esercizio, tenendo conto dell'utilizzo, della destinazione e della durata economico-tecnica dei beni sulla base del criterio della residua possibilità di utilizzazione.

I beni valore unitario inferiore a € 516,46 sono stati ammortizzati in unica soluzione.

Gli ammortamenti sono stati effettuati solo per i beni che, al 31 dicembre 2010, sono già entrati nella sfera di possesso dell'Ente; pertanto per i beni non ancora in possesso , l'ammortamento decorrerà dal momento della consegna.

Tra gli ammortamenti dei beni materiali sono stati inseriti le quote relative ai beni del complesso immobiliare ex Isotta Fraschini acquisito dall'Autorità Portuale già nell'esercizio 2002, tali beni sono registrati nell'inventario dei beni immobili nelle rispettive categorie di appartenenza ed il relativo costo viene annualmente ammortizzato per le quote di competenza dell'esercizio.

Di seguito si illustrano i movimenti registrati nell'esercizio in corso:

DESCRIZIONE	ANNO CORRENTE	ANNO PRECEDENTE	VARIAZIONI
a) Ammortamento delle immobilizzazioni immateriali	2.409,69	3.201,25	- 791,56
b) Ammortamento delle immobilizzazioni materiali	191.790,85	180.158,20	11.632,65
c) Altre svalutazioni delle immobilizzazioni	-	-	-
d) Svalutazione dei crediti compresi nell'attivo circolante e delle disponibilità liquide	-	-	-
TOTALE GENERALE	194.200,54	183.359,45	10.841,09

I valori del presente esercizio si rivelano leggermente in aumento rispetto a quelle dell'esercizio precedente.

Oneri diversi di gestione

I valori riportati in questa categoria si riferiscono ad altri oneri maturati nel periodo, strettamente connessi con lo svolgimento dell'attività dell'Ente, e non compresi nelle voci precedenti. Essi si riferiscono tra l'altro a costi relativi alla pianificazione, progettazione e manutenzione di opere portuali. Rispetto all'esercizio precedente si è registrata la seguente situazione:

DESCRIZIONE	ANNO CORRENTE	ANNO PRECEDENTE	VARIAZIONI
14) Oneri diversi di gestione	2.155.115,40	2.413.084,31	- 257.968,91
TOTALE GENERALE	2.155.115,40	2.413.084,31	- 257.968,91

Complessivamente, nell'esercizio 2010 i costi di gestione si sono incrementati per come si dimostra nel seguente prospetto:

DESCRIZIONE	ANNO CORRENTE	ANNO PRECEDENTE	VARIAZIONI
Totale costi della produzione	5.258.276,93	5.555.229,95	- 296.953,02
TOTALE GENERALE	5.258.276,93	5.555.229,95	- 296.953,02

C) Proventi ed oneri finanziari

I valori esposti in questa categoria riguardano per euro 4.7997,23 proventi finanziari imputabili agli interessi attivi maturati sul conto corrente bancario presso la sezione di tesoreria provinciale dello Stato

In sintesi la differenza tra ricavi e costi fa registrare un avanzo economico di esercizio pari a euro 3.134.006,63. Il decremento rispetto all'avanzo economico dell'esercizio precedente è riconducibile a minori introiti derivanti dalle tasse d'ancoraggio.

La situazione sopra esposta può essere così rappresentata:

DESCRIZIONE	ANNO CORRENTE	ANNO PRECEDENTE	VARIAZIONI
Totale valore della produzione	8.387.306,33	13.053.352,60	- 4.666.046,27
Totale costi della produzione	5.258.276,93	5.555.229,95	- 296.953,02
Proventi ed oneri finanziari	4.977,23	20.922,26	- 15.945,03
TOTALE GENERALE	3.134.006,63	7.519.044,91	- 4.385.038,28

ALTRE NOTIZIE INTEGRATIVE

Risultanze finanziarie complessive

Nel corso dell'esercizio finanziario 2010 sono stati riscossi in conto competenza ed in conto residui, rispettivamente, euro **9.190.322,28** e euro **5.664.744,87**. Sul versante della spesa sono state pagate in conto competenza euro **4.131.931,36** ed in conto residui euro **23.169.566,93.**

Tenendo conto della consistenza di cassa all'01/01/2010 di euro **100.017.369,70**, la giacenza al 31/12/2010 sul conto di tesoreria unica intestato all'Autorità Portuale di Gioia Tauro è di euro **87.570.938,56**.

I residui attivi degli esercizi precedenti ammontano a euro **57.530.898,17** e riguardano:

- per euro **20.275,84** le tasse portuali incassate dalla Dogana di Gioia Tauro, nel periodo 01/01/07-13/02/07 e non ancora versate a questa Autorità Portuale, per come risulta da nota n° prot. 8662 del 08/052007 inviata all'Ente dall'Agenzia delle Dogane; Il credito si presume esigibile entro l'esercizio successivo;
- per euro **972.660,08** la rimanenza di una parte del finanziamento, concesso con D.M. 02/05/2001 ed erogato tramite accensione di mutuo, con rate di ammortamento a totale carico dello Stato; l'esigibilità del credito è strettamente legata agli stati di avanzamento dei lavori per i quali, lo stesso, è stato originariamente concesso considerato che l'erogazione avviene previa rendicontazione delle spese sostenute;
- per euro **21.831.713,12** la rimanenza stimata del finanziamento concesso all'Ente con D.M. 03.06.2004 per il quale, dopo l'espletamento di regolare gara, è stato sottoscritto un contratto di mutuo, regolato al doppio tasso (variabile – fisso), con la banca Dexia Crediop; l'esigibilità del credito è strettamente legata agli stati di avanzamento dei lavori per i quali, lo stesso, è stato originariamente concesso considerato che l'erogazione avviene previa rendicontazione delle spese sostenute;
- per euro **10.763.427,09** le somme residue del finanziamento riconosciuto all'Autorità Portuale di Gioia Tauro con delibera CIPE n. 89 del 13.11.2003; l'esigibilità del credito è strettamente legata agli stati di avanzamento dei lavori per i quali, lo stesso, è stato originariamente concesso considerato che l'erogazione avviene previa rendicontazione delle spese sostenute;
- per euro **23.597.908,98** per lavori di adeguamento imboccatura portuale, ed arretramento sporgente e approfondimento dei fondali.
- per euro **344.913,06** somme da riscuotere a fronte di anticipazioni riconosciute a terzi prevalentemente per la fornitura del servizio di supporto alla progettazione relativo ad alcuni lavori di grande infrastrutturazione. Il credito si presume esigibile entro l'esercizio successivo;

I residui attivi dell'esercizio ammontano a euro **81.055.408,04** di cui:

- euro **22.064,98** sono da ricondurre a somme da riscuotere dalla Dogana di Gioia Tauro e dalla Società MCT;
- euro **41.967,50** sona da ricondurre a somme da riscuotere per i canoni delle aree demaniali;
- euro **1.808,49** derivano da interessi maturati sul conto fruttifero riconosciuti dalla Banca d'Italia – Tesoreria Provinciale dello Stato Sezione di Reggio Calabria, a tal proposito giova ricordare che il comma 988 dell'art. 1 della Legge Finanziaria 2007 ha introdotto, in conseguenza del regime di autonomia finanziaria delle autorità portuali l'applicazione del regime di tesoreria misto; di cui all'art. 7 del D.lgs. 7 agosto 1997, n. 279; Il credito si presume esigibile entro l'esercizio successivo;
- euro **26.094,25** sono da ricondurre ai canoni di concessione per l'affidamento dei servizi;
- euro **80.950.000,00** sono da ricondurre al finanziamento dello stato per esecuzione di opere infrastrutturali a seguito della sottoscrizione dell' ACCORDO DI PROGRAMMA QUADRO POLO LOGISTICO INTERMODALE DI GIOIA TAURO avvenuta il 28/09/2010, che prevede interventi che mirano al raggiungimento di uno sviluppo strategico per l'area ampia di Gioia Tauro al fine di preservare la Leadership nel Transhipment.
- infine euro **13.472.82** rappresentano somme per partite di giro legate agli impegni che l'Autorità Portuale ha affrontato sul corrispondente capitolo in uscita. Il credito si presume esigibile entro l'esercizio successivo;

I residui passivi degli esercizi precedenti ammontano a euro **120.020.049,66** e riguardano principalmente:

- per euro **702.775,30** prestazioni di terzi per manutenzioni ordinarie e straordinarie delle parti comuni con fondi Stato;
- per euro **181.597,97** i residui del finanziamento per la realizzazione della banchina di levante alti fondali nel porto di Gioia Tauro, intervento individuato

secondo le previsioni del contratto d'area di Gioia Tauro sottoscritto dal Governo il 31 marzo 1999 ed il cui finanziamento è stato inserito nel programma di opere infrastrutturali di ampliamento, ammodernamento, e riqualificazione dei porti di cui all'art. 9 della legge 30 novembre 1998 n. 413 adottato con Decreto del Ministero dei Trasporti e della Navigazione del 27/10/1999;

- per euro **1.617.312,62** le somme di finanziamento, riconosciute a questo Ente con DM 02/05/2001, e da impiegare per la realizzazione di opere portuali;
- per euro **222.003,15** le somme riconosciute con decreto interministeriale 18/04/2002 da impiegare per la realizzazione della nuova recinzione portuale;
- per euro **21.987.123,56** le somme riconosciute con D.M. 03.06.04;
- per euro **1.156.026,44** le somme assegnate con D.M. 25.02.2004 e destinate alla realizzazione di un sistema integrato di sicurezza nell'ambito portuale;
- per euro **10.687.073,41** le somme riconosciute con delibera CIPE n. 89 del 13.11.2003 e destinate all'ammodernamento dell'HUB interportuale di Gioia Tauro;
- per euro **20.284.816,12** le somme del finanziamento, riconosciute a questo Ente con DM n. 118/T del 02.09.2008, e da impiegare per la realizzazione di opere portuali
- per euro **5.554.010,59** le somme di finanziamento, riconosciute a questo Ente con nota n. 22895 del 31.10.200/7, riferito a progetti di riutilizzo di cui alla Misura III.1 del PON trasporti 2000/2006fondi PON Trasporti;
- per euro **49.068.455,99** le somme di finanziamento, riconosciute a questo Ente con DM n. 28T del 29/01/2008, e da impiegare per la realizzazione di opere portuali;
- per euro **764.965,00** *lavori di sopraelevazione e ristrutturazione della sede dell'Autorità Portuale.*
- per euro **80.950.000,00** le somme relative finanziamento dello stato per esecuzione di opere infrastrutturali a seguito della sottoscrizione dell' ACCORDO DI PROGRAMMA QUADRO POLO LOGISTICO INTERMODALE DI GIOIA TAURO avvenuta il 28/09/2010, che prevede

interventi che mirano al raggiungimento di uno sviluppo strategico per l'area ampia di Gioia Tauro al fine di preservare la Leadership nel Transhipment.

I residui passivi dell'esercizio ammontano a euro **83.220.767,54** e riguardano principalmente:

- per euro **914.019.06** per spese per liti, arbitrati, risarcimenti e accessori;
- per euro **80.964.965,00** per acquisto, costruzione, trasformazione di opere portuali;
- per euro **80.000,00** per spese di manutenzione straordinaria per gli immobili utilizzati;

Allo scopo di poter meglio evidenziare i livelli effettivi di efficacia e di efficienza dei risultati raggiunti con la gestione, di seguito si riportano alcuni indicatori attinenti l'andamento della gestione finanziaria:

Indice di autonomia finanziaria

L'indice (entrate correnti depurate da trasferimenti da parte dello Stato, divise per il totale delle entrate correnti) evidenzia il grado di autonomia dell'Ente da interventi esterni. Più il valore si avvicina all'indice uno più il grado di autonomia è alto :

		2010
ENTRATE CORRENTI	a	8.251.752,93
TRASFERIMENTI CORRENTI dello Stato	b	-
INDICE (a - b) / a		**1,00**

Il valore dell'indice pari a 1 che si riscontra dal rapporto, è la conferma della piena autonomia finanziaria dell'Ente ed è conseguenza, per come già precedentemente illustrato, della previsione dell'art. 1 comma 982 della Legge Finanziaria 2007,

attraverso la quale, al fine di garantire l'autonomia finanziaria e promuovere l'auto finanziamento delle attività e la razionalizzazione della spesa, anche al fine di finanziare gli interventi di manutenzione ordinaria e straordinaria delle parti comuni nell'ambito portuale, ha attribuito a ciascuna autorità portuale il gettito della tassa erariale ed il gettito della tassa di ancoraggio, con la conseguente soppressione dei trasferimenti ministeriali a tal uopo destinati.

Indice di realizzo delle entrate

L'indice (Totale accertamenti diviso la previsioni definitive dell'esercizio) evidenzia la capacità dell'Ente di rispettare le previsioni formulate ad inizio esercizio. Più elevato è il valore nella tendenza a 100, maggiore è l'attendibilità delle previsioni:

		2010
TOTALE ACCERTAMENTI	a	90.245.730,32
PREVISIONI DEFINITIVE	b	91.986.000,00
INDICE a / b*100		**98,11%**

Il dato riscontrato evidenzia una capacità di realizzo delle entrate pari al 98.11% rispetto alle previsioni iniziali dimostrando pertanto come l'Ente abbia posto in essere una buona previsione finanziaria.

Si ritiene comunque opportuno evidenziare, che sul versante delle entrate, l'unico scostamento consistente rispetto alle previsioni si è registrato sul capitolo 103021 (Canoni demaniali). Tale situazione è da ricondurre principalmente al fatto che l'Ente, in virtù del contenzioso aperto con la società terminalista MCT e finalizzato al riconoscimento del pagamento dell'intero canone di concessione, in attesa della definizione durante l'anno del predetto contenzioso, in sede di previsione aveva ed considerato il pagamento del canone al 100% del suo valore per come indicato dall'Ispettore dei Servizi Ispettivi di Finanza Pubblica della Ragioneria Generale dello Stato, ad oggi non risulta ancora concluso l'iter

davanti al Tribunale Amministrativo Regionale e pertanto la controparte interessata non ha ritenuto opportuno provvedere al pagamento di quanto richiesto dall'Autorità Portuale.

Indice di realizzo delle spese

L'indice (Totale impegni diviso la previsioni definitive dell'esercizio) evidenzia la capacità dell'Ente di rispettare le previsioni di spesa formulate ad inizio esercizio. Più elevato è il valore nella tendenza a 100 maggiore è l'attendibilità delle previsioni:

		2010
TOTALE IMPEGNI	a	87.352.698,90
PREVISIONI DEFINITIVE	b	91.850.136,00
INDICE a / b*100		**95,10%**

Il dato riscontrato evidenzia una capacità di realizzo delle spese del 95,10% rispetto alle previsioni iniziali, tale situazione solo apparentemente può considerarsi un sintomo di poca attendibilità delle previsioni. Essa è da ricondurre sostanzialmente al fatto che alcune spese riguardanti i lavori di manutenzione ordinaria e straordinaria delle parti comuni sono state sostenute con dei fondi residui già erogati dallo stato nel precedente esercizio e pertanto tali spese non hanno interessato le previsioni di competenza dell'esercizio.

Indice di velocità di pagamento dei debiti delle spese correnti:

L'indice (rapporto tra i pagamenti correnti di competenza ed i corrispondenti impegni d'esercizio) varia da zero a cento a seconda della velocità di realizzazione degli impegni.

		2010
PAGAMENTI	a	4.131.931,36
IMPEGNI	b	87.352.698,90
INDICE a / b*100		**4,73%**

Il suddetto indice sembra evidenziare un consistente divario tra il momento dell'impegno ed il momento di pagamento. In realtà occorre tenere presente che il valore dell'indice (4,73%) è da collegare al fatto, precedentemente esposto, che l'Ente ha comunque operato con fondi residui dell'esercizio e che pertanto anche i pagamenti sono da riferirsi ai residui. Inoltre è opportuno ricordare che sulle partite di competenza l'Ente ha impegnato le somme relative al finanziamento dell' Accordo di Programma Quadro, le somme relative ai lavori per manutenzione ordinaria delle parti comuni ed a studi ed opere di pianificazione, i cui pagamenti saranno effettuati a stati di avanzamento degli stessi lavori e pertanto non hanno trovato registrazione nell'esercizio 2010.

Indice di velocità di riscossione delle entrate correnti:

L'indice (rapporto tra le entrate correnti di competenza ed i corrispondenti accertamenti d'esercizio) varia da zero a cento a seconda della velocità di realizzazione degli impegni.

		2010
RISCOSSIONI	a	9.190.322,28
ACCERTAMENTI	b	90.245.730,32
INDICE a / b*100		**10,18%**

In ottemperanza a quanto previsto dalla nota Prot. M_TRA/PORTI/3613 del 10/03/2011 del Ministero delle Infrastrutture e dei Trasporti si corredano al presente documento contabile le seguenti tabelle dimostrative per la verifica del rispetto dei limiti di spesa vigenti per l'esercizio finanziario in esame: